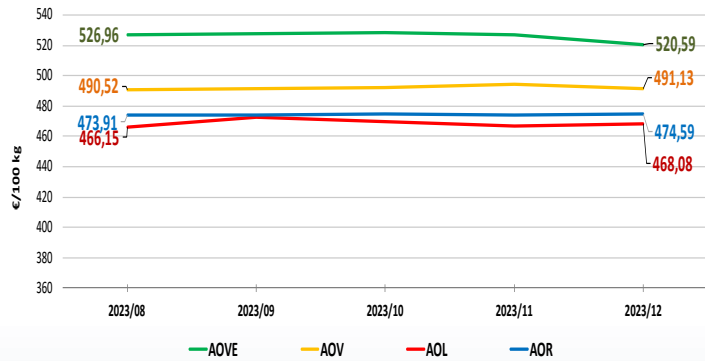


## NACIONALES

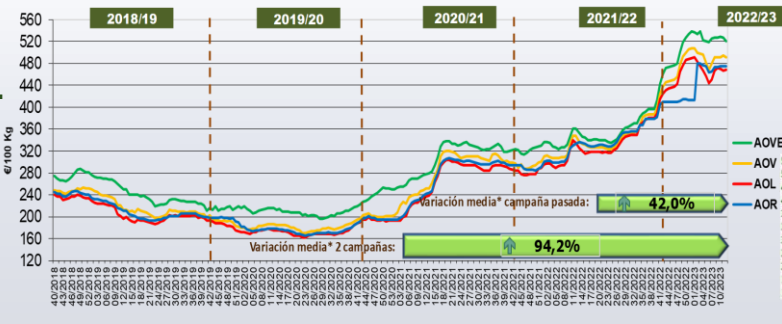
## CCAA

## INTERNACIONALES

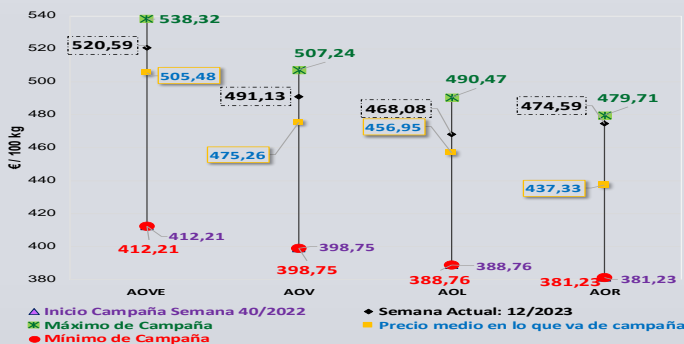
Última Semana y Últimas 5 Semanas



Semanas equivalentes Últimas Campañas



Precios Medios Campaña



Virgen Extra	Semana					vs. Semana Anterior		vs. Últimas 5 Semanas		vs. Campaña anterior	
	2023/08	2023/09	2023/10	2023/11	2023/12	€/100 kg	%	€/100 kg	%	Inicio campaña	Campaña anterior
Andalucía	525,40	525,90	528,00	525,20	518,40	-6,80	-1,29%	-7,00	-1,3%	25,3%	43,5%
Castilla-La Mancha	529,50	528,50	531,25	535,00	526,25	-8,75	-1,64%	-3,25	-0,6%	28,5%	46,1%
Cataluña	550,00	550,00	550,00	550,00	550,00	0,00	0,00%	0,00	0,0%	34,1%	45,7%
Extremadura	534,50	537,83	537,75	531,17	527,50	-3,67	-0,69%	-7,00	-1,3%	27,4%	49,9%
<b>ESPAÑA</b>	<b>526,96</b>	<b>527,83</b>	<b>528,72</b>	<b>527,17</b>	<b>520,59</b>	<b>-6,58</b>	<b>-1,25%</b>	<b>-6,37</b>	<b>-1,21%</b>	<b>26,3%</b>	<b>44,6%</b>

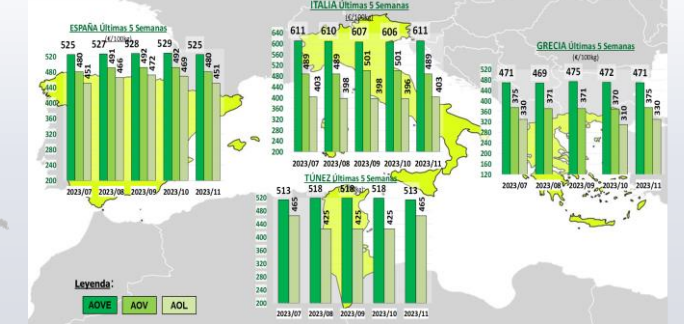
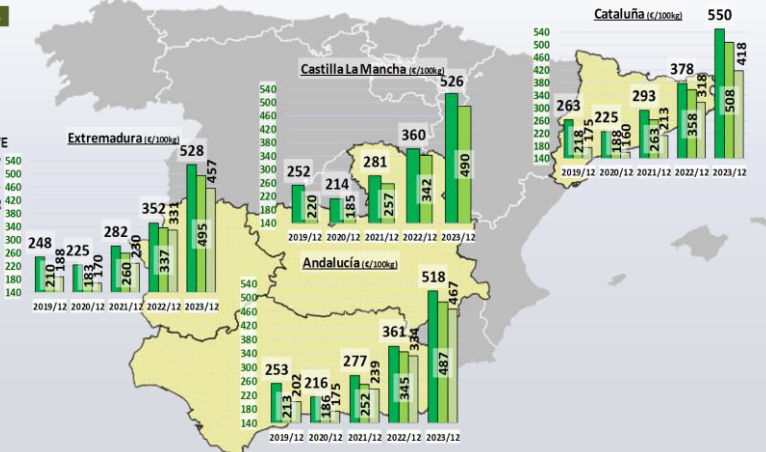
Virgen	Semana					vs. Semana Anterior		vs. Últimas 5 Semanas		vs. Campaña anterior	
	2023/08	2023/09	2023/10	2023/11	2023/12	€/100 kg	%	€/100 kg	%	Inicio campaña	Campaña anterior
Andalucía	487,13	488,38	488,38	489,38	487,13	-2,25	-0,46%	0,00	0,0%	21,9%	41,2%
Castilla-La Mancha	491,50	486,50	491,00	493,00	489,50	-3,50	-0,71%	-2,00	-0,4%	20,9%	43,3%
Cataluña	507,50	502,50	502,50	507,50	507,50	5,00	1,00%	0,00	0,0%	28,5%	42,0%
Extremadura	499,67	488,00	502,50	495,00	495,00	0,00	0,00%	-4,67	-0,9%	23,0%	46,7%
<b>ESPAÑA</b>	<b>490,52</b>	<b>491,60</b>	<b>491,96</b>	<b>494,21</b>	<b>491,13</b>	<b>-3,08</b>	<b>-0,62%</b>	<b>0,61</b>	<b>0,12%</b>	<b>23,2%</b>	<b>41,5%</b>

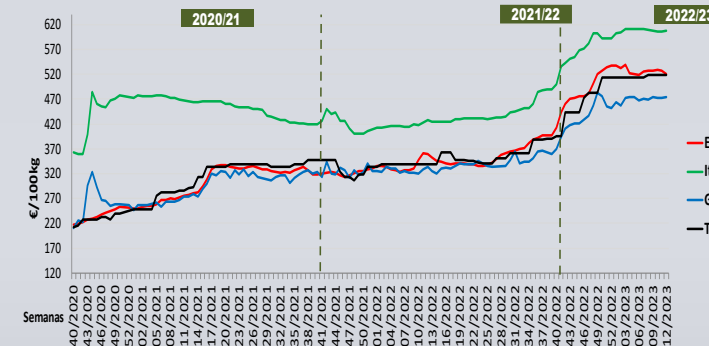
Lampante	Semana					vs. Semana Anterior		vs. Últimas 5 Semanas		vs. Campaña anterior	
	2023/08	2023/09	2023/10	2023/11	2023/12	€/100 kg	%	€/100 kg	%	Inicio campaña	Campaña anterior
Andalucía	466,80	472,10	470,90	466,50	466,50	0,00	0,00%	-0,30	-0,1%	19,3%	39,8%
Cataluña	435,00	432,50	427,50	417,50	417,50	0,00	0,00%	-17,50	-4,0%	12,8%	31,5%
Extremadura	465,00	450,00	470,00	455,00	457,33	2,33	0,51%	-7,67	-1,6%	24,9%	38,4%
<b>ESPAÑA</b>	<b>466,15</b>	<b>472,40</b>	<b>469,48</b>	<b>467,14</b>	<b>468,08</b>	<b>0,94</b>	<b>0,20%</b>	<b>1,93</b>	<b>0,41%</b>	<b>20,4%</b>	<b>39,7%</b>

Últimos datos publicados: SEMANA 12/2023

Categoría	Semana (€/100kg)	vs. Semana Anterior	vs. Campaña anterior	vs. Inicio Campaña	vs. España
<b>ITALIA</b>					
AOVE	607,00	0,2%	41,8%	21,6%	16,6%
AOV	501,00	0,0%	59,0%	45,6%	2,0%
AOL	398,00	0,5%	38,2%	31,4%	-15,0%
AOR	492,00	0,2%	24,9%	16,0%	3,7%
<b>GRECIA</b>					
AOVE	474,30	0,44%	42,4%	28,3%	-8,9%
AOV	363,50	-2,7%	29,8%	17,3%	-26,0%
AOL	345,00	7,8%	27,8%	43,8%	-26,3%
<b>TÚNEZ</b>					
AOVE	518,00	0,0%	53,3%	31,1%	-0,5%
AOL	425,00	0,0%	s/c	15,5%	-9,2%



**Semana 12/2023**  
(del 20 al 26 de marzo de 2023)



## PRECIOS NACIONALES

Precios por categoría (€/100kg). Última Semana

CATEGORIA	SEMANA		Variación vs. Semana Anterior		Variaciones vs.			
	2023/11	2023/12	€/100 kg	%	Inicio Campaña Semana 40/2022	Misma semana campaña anterior	Misma semana 2 campañas anteriores	Media de cuatro campañas anteriores
	13-19/03	20-26/03						
Aceite de oliva virgen extra	527,17	<b>520,59</b>	↓ -6,58	↓ -1,25%	↑ 26,29%	↑ 44,63%	↑ 87,44%	↑ 88,80%
Aceite de oliva virgen	494,21	<b>491,13</b>	↓ -3,08	↓ -0,62%	↑ 23,17%	↑ 41,48%	↑ 95,33%	↑ 97,17%
Aceite de oliva lampante	467,14	<b>468,08</b>	↑ 0,94	↑ 0,20%	↑ 20,40%	↑ 39,66%	↑ 97,56%	↑ 98,76%
Aceite de oliva refinado	474,35	<b>474,59</b>	↑ 0,24	↑ 0,05%	↑ 24,49%	↑ 42,34%	↑ 96,47%	↑ 96,84%
Aceite de orujo de oliva refinado**	287,73	<b>287,73</b>	→ 0,00	→ 0,00%	↑ 5,7%	↑ 54,09%	↑ 114,58%	↑ 112,29%
<b>MEDIA SIN ORUJO</b>	490,72	<b>488,60</b>	↓ -2,12	↓ -0,43%	↑ 23,6%	↑ 42,0%	↑ 94,2%	↑ 95,4%



Inicio

*Bajan los precios en AOVE y AOV, subiendo ligeramente en AOL y AOR.*

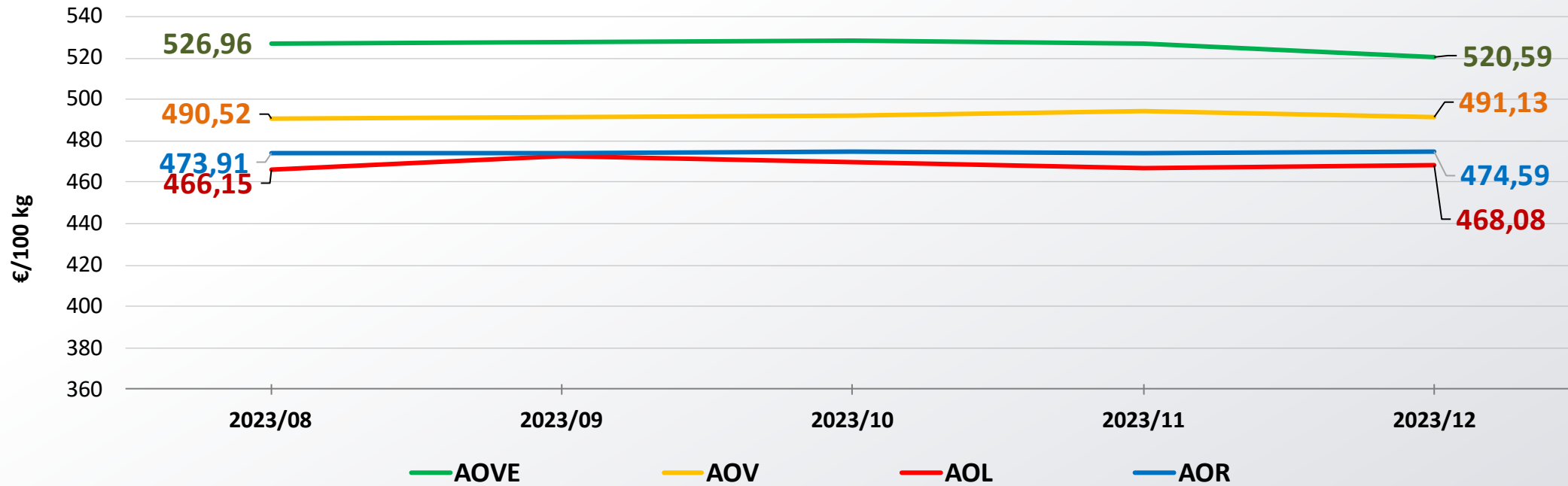


Siguiente

\*\*Nota: El precio medio nacional se obtiene a partir de la ponderación de las cotizaciones en Jaén, Córdoba, Tarragona y otros mercados representativos

PRECIOS NACIONALES

Precios por categoría (€/100kg). Últimas 5 Semanas



Variación (%)

- ↓ -1,21%
- ↑ 0,12%
- ↑ 0,41%
- ↑ 0,14%



Inicio

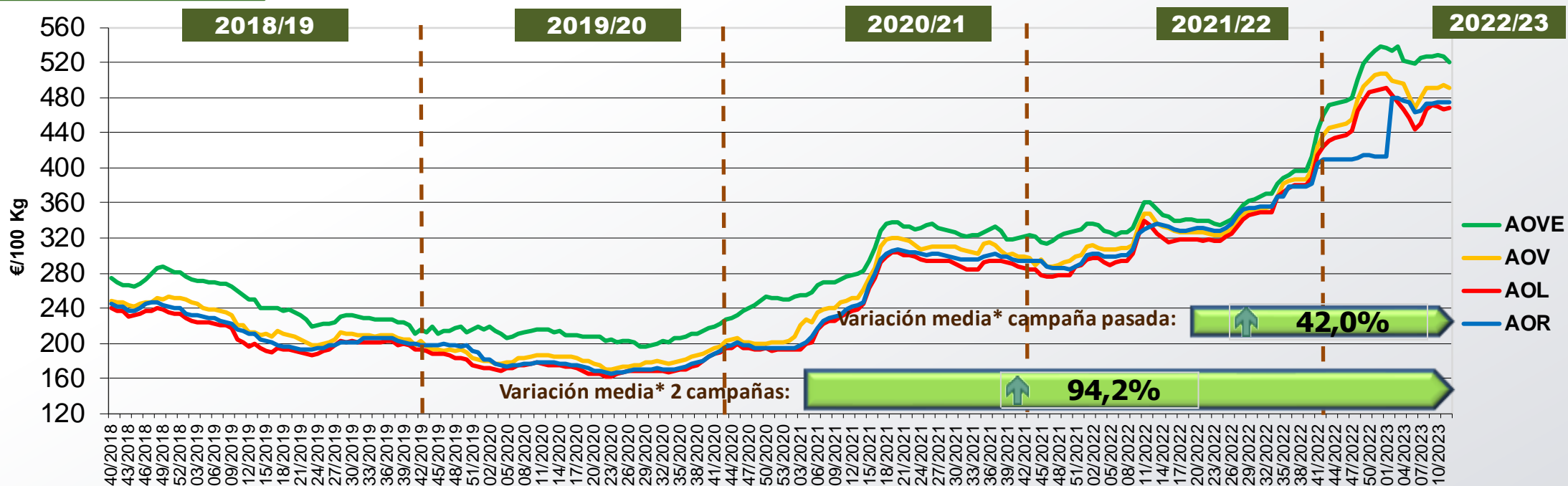
Precios superiores al mercado hace 5 semanas para todas las categorías, salvo AOVE.



Siguiente

PRECIOS NACIONALES

Precios por categoría (€/100kg). Últimas 5 Campañas



CATEGORÍA	Semana 12 de las últimas 5 campañas					Variación vs.	
	2019/12	2020/12	2021/12	2022/12	2023/12	Campaña Anterior	2 Campañas Anteriores
Aceite de oliva virgen extra	249,98	215,27	277,74	359,95	<b>520,59</b>	↑ 44,6%	↑ 87,4%
Aceite de oliva virgen	212,06	185,72	251,43	347,13	<b>491,13</b>	↑ 41,5%	↑ 95,3%
Aceite de oliva lampante	195,69	174,24	236,93	335,15	<b>468,08</b>	↑ 39,7%	↑ 97,6%
Aceite de oliva refinado	211,39	178,03	241,56	333,43	<b>474,59</b>	↑ 42,3%	↑ 96,5%
Aceite de orujo de oliva refinado**	119,13	102,21	134,09	186,73	<b>287,73</b>	↑ 54,1%	↑ 114,6%
<b>MEDIA SIN ORUJO</b>	217,28	188,32	251,92	343,92	<b>488,60</b>	↑ 42,0%	↑ 94,2%



Inicio



Siguiente

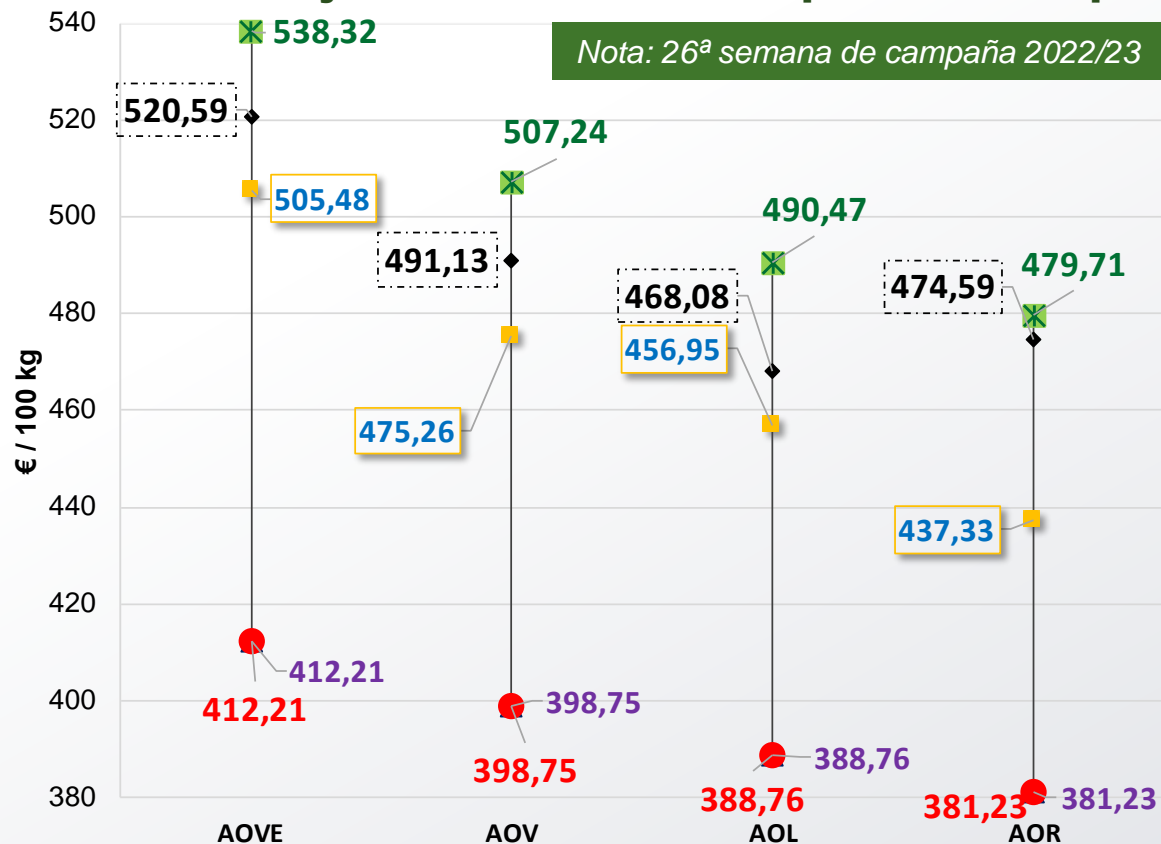
\*Se refiere a la media de las variaciones de las diferentes categorías de aceite de oliva en la última semana respecto a 12 meses y 24 meses previos.

\*\*Nota: El precio medio nacional se obtiene a partir de la ponderación de las cotizaciones en Jaén, Córdoba, Tarragona y otros mercados representativos



## PRECIOS NACIONALES

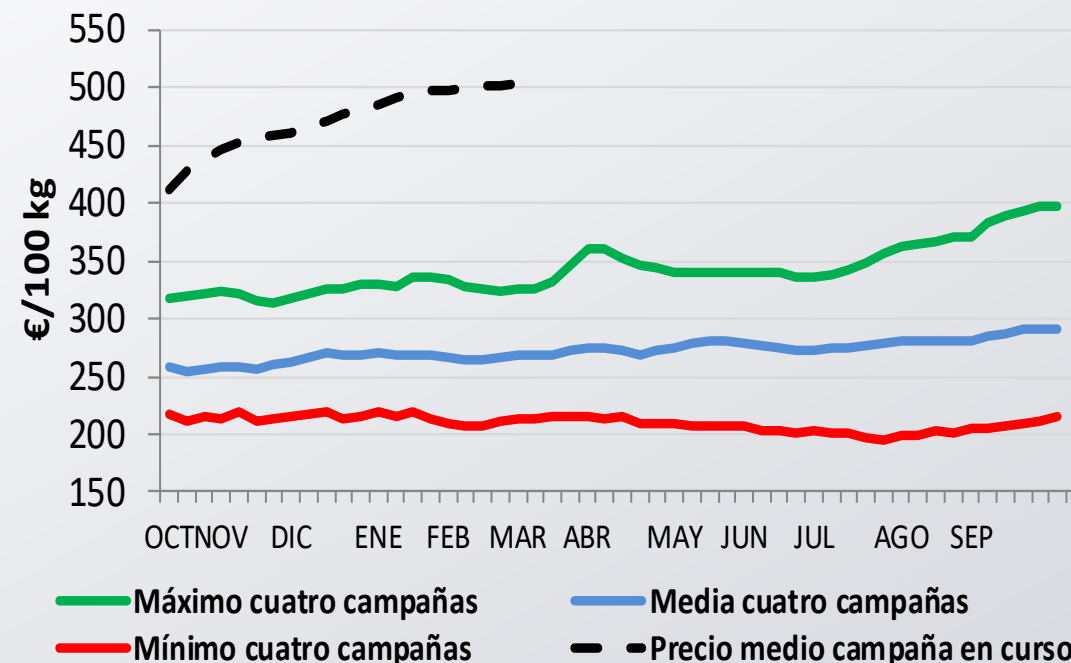
### Cotizaciones de Inicio de Campaña, Máximos, Medios, Mínimos y Semana Actual en lo que va de Campaña



Inicio

- ▲ Inicio Campaña Semana 40/2022
- ◆ Semana Actual: 12/2023
- ✱ Máximo de Campaña
- Mínimo de Campaña
- Precio medio en lo que va de campaña

### Evolución precio medio semanal de AOVE respecto las máximas y mínimas semanales de las 4 campañas anteriores



Siguiente

## PRECIOS CCAA

## Precios por categoría (€/100kg). Últimas 5 Semanas

Virgen Extra	Semana					vs. Semana Anterior		vs. Últimas 5 Semanas		vs.	
	2023/08	2023/09	2023/10	2023/11	2023/12	€/100 kg	%	€/100 kg	%	Inicio campaña	Campaña anterior
Andalucía	525,40	525,90	526,00	525,20	<b>518,40</b>	↓ -6,80	↓ -1,29%	↓ -7,00	↓ -1,3%	↑ 25,3%	↑ 43,5%
Castilla-La Mancha	529,50	528,50	531,25	535,00	<b>526,25</b>	↓ -8,75	↓ -1,64%	↓ -3,25	↓ -0,6%	↑ 28,5%	↑ 46,1%
Cataluña	550,00	550,00	550,00	550,00	<b>550,00</b>	→ 0,00	→ 0,00%	→ 0,00	→ 0,0%	↑ 34,1%	↑ 45,7%
Extremadura	534,50	537,83	537,75	531,17	<b>527,50</b>	↓ -3,67	↓ -0,69%	↓ -7,00	↓ -1,3%	↑ 27,4%	↑ 49,9%
<b>ESPAÑA</b>	<b>526,96</b>	<b>527,83</b>	<b>528,72</b>	<b>527,17</b>	<b>520,59</b>	↓ -6,58	↓ -1,25%	↓ -6,37	↓ -1,21%	↑ 26,3%	↑ 44,6%

Virgen	Semana					vs. Semana Anterior		vs. Últimas 5 Semanas		vs.	
	2023/08	2023/09	2023/10	2023/11	2023/12	€/100 kg	%	€/100 kg	%	Inicio campaña	Campaña anterior
Andalucía	487,13	488,38	488,38	489,38	<b>487,13</b>	↓ -2,25	↓ -0,46%	→ 0,00	→ 0,0%	↑ 21,9%	↑ 41,2%
Castilla-La Mancha	491,50	486,50	491,00	493,00	<b>489,50</b>	↓ -3,50	↓ -0,71%	↓ -2,00	↓ -0,4%	↑ 20,9%	↑ 43,3%
Cataluña	507,50	502,50	502,50	502,50	<b>507,50</b>	↑ 5,00	↑ 1,00%	→ 0,00	→ 0,0%	↑ 28,5%	↑ 42,0%
Extremadura	499,67	488,00	502,50	495,00	<b>495,00</b>	→ 0,00	→ 0,00%	↓ -4,67	↓ -0,9%	↑ 23,0%	↑ 46,7%
<b>ESPAÑA</b>	<b>490,52</b>	<b>491,60</b>	<b>491,96</b>	<b>494,21</b>	<b>491,13</b>	↓ -3,08	↓ -0,62%	↑ 0,61	↑ 0,12%	↑ 23,2%	↑ 41,5%

Lampante	Semana					vs. Semana Anterior		vs. Últimas 5 Semanas		vs.	
	2023/08	2023/09	2023/10	2023/11	2023/12	€/100 kg	%	€/100 kg	%	Inicio campaña	Campaña anterior
Andalucía	466,80	472,10	470,90	466,50	<b>466,50</b>	→ 0,00	→ 0,00%	↓ -0,30	↓ -0,1%	↑ 19,3%	↑ 39,8%
Cataluña	435,00	432,50	427,50	417,50	<b>417,50</b>	→ 0,00	→ 0,00%	↓ -17,50	↓ -4,0%	↑ 12,8%	↑ 31,5%
Extremadura	465,00	450,00	470,00	455,00	<b>457,33</b>	↑ 2,33	↑ 0,51%	↓ -7,67	↓ -1,6%	↑ 24,9%	↑ 38,4%
<b>ESPAÑA</b>	<b>466,15</b>	<b>472,40</b>	<b>469,48</b>	<b>467,14</b>	<b>468,08</b>	↑ 0,94	↑ 0,20%	↑ 1,93	↑ 0,41%	↑ 20,4%	↑ 39,7%



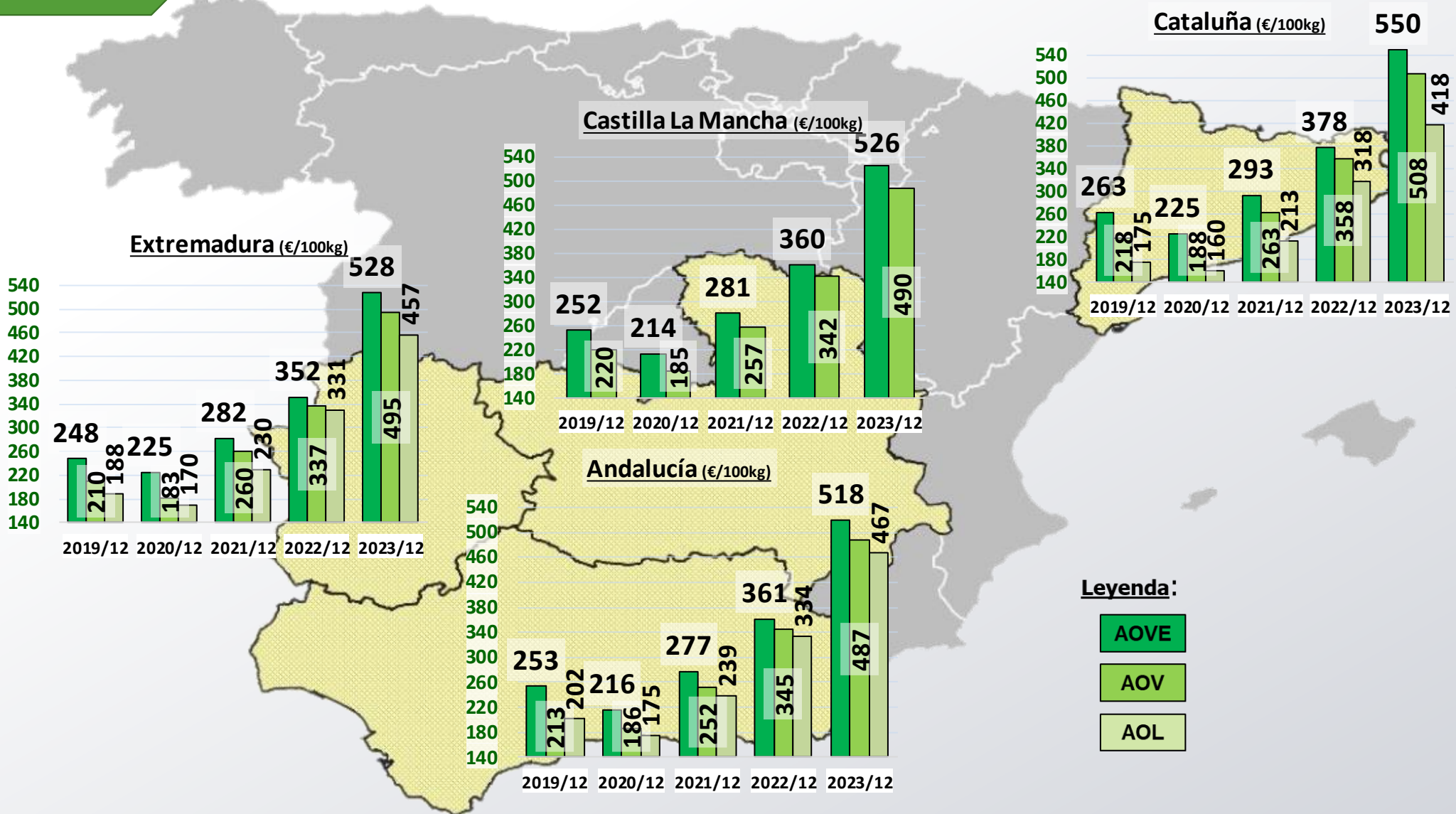
Inicio



Siguiente

PRECIOS CCAA

Precios por categoría (€/100kg). Últimas 5 Campañas



Inicio



Siguiente

PRECIOS INTERNACIONALES

Precios por categoría (€/100kg). Última Semana

Últimos datos publicados: SEMANA 12/2023

Categoría	Semana (€/100kg)	vs. Semana Anterior	vs. Campaña anterior	vs. Inicio Campaña	vs. España
-----------	------------------	---------------------	----------------------	--------------------	------------



ITALIA

AOVE	607,00	↑ 0,2%	↑ 41,8%	↑ 21,6%	↑ 16,6%
AOV	501,00	→ 0,0%	↑ 59,0%	↑ 45,6%	↑ 2,0%
AOL	398,00	↑ 0,5%	↑ 38,2%	↑ 31,4%	↓ -15,0%
AOR	492,00	↑ 0,2%	↑ 24,9%	↑ 16,0%	↑ 3,7%



GRECIA

AOVE	474,30	↑ 0,44%	↑ 42,4%	↑ 28,3%	↓ -8,9%
AOV	363,50	↓ -2,7%	↑ 29,8%	↑ 17,3%	↓ -26,0%
AOL	345,00	↑ 7,8%	↑ 27,8%	↑ 43,8%	↓ -26,3%



TÚNEZ

AOVE	518,00	→ 0,0%	↑ 53,3%	↑ 31,1%	↓ -0,5%
AOL	425,00	→ 0,0%	s/c	↑ 15,5%	↓ -9,2%



Inicio



Siguiente

Últimos datos publicados: SEMANA 12/2023

MINISTERIO DE AGRICULTURA, PESCA Y ALIMENTACIÓN

Dirección General de Producciones y Mercados Agrarios

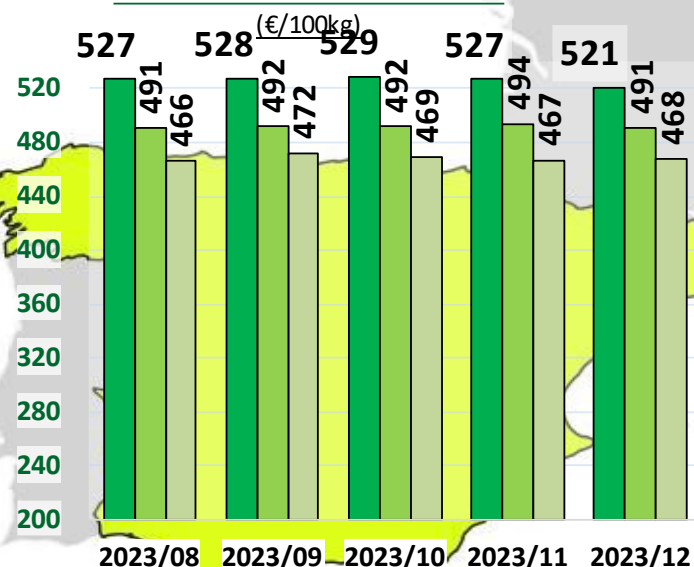
Subdirección General de Cultivos Herbáceos e Industriales y Aceite de Oliva



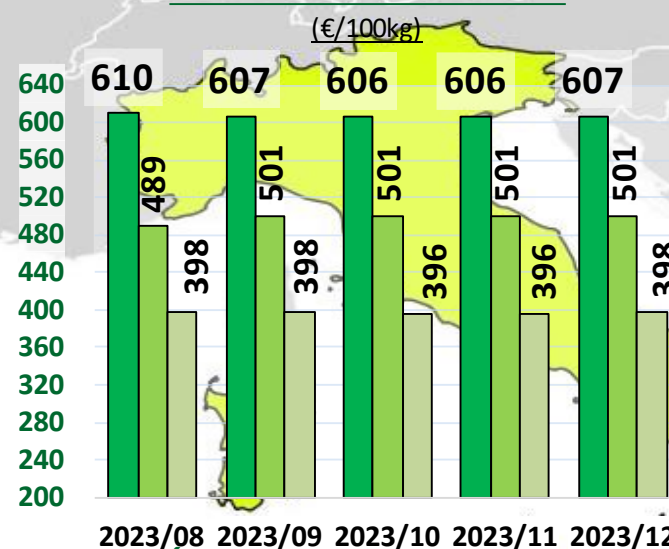
## PRECIOS INTERNACIONALES

### Precios por categoría (€/100kg). Últimas 5 Semanas

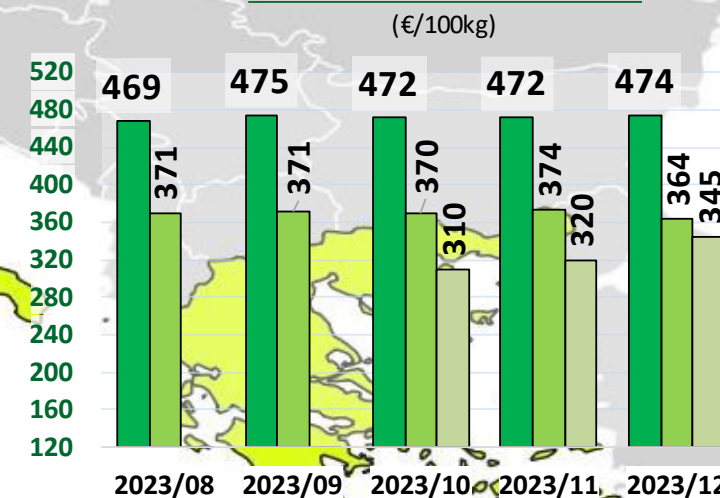
ESPAÑA Últimas 5 Semanas



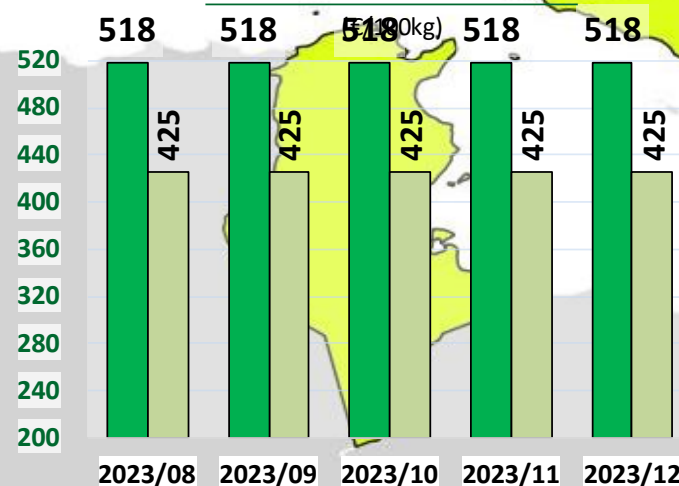
ITALIA Últimas 5 Semanas



GRECIA Últimas 5 Semanas



TUNEZ Últimas 5 Semanas



Leyenda:

- AOVE
- AOV
- AOL



Inicio



Siguiente

Últimos datos publicados: SEMANA 12/2023

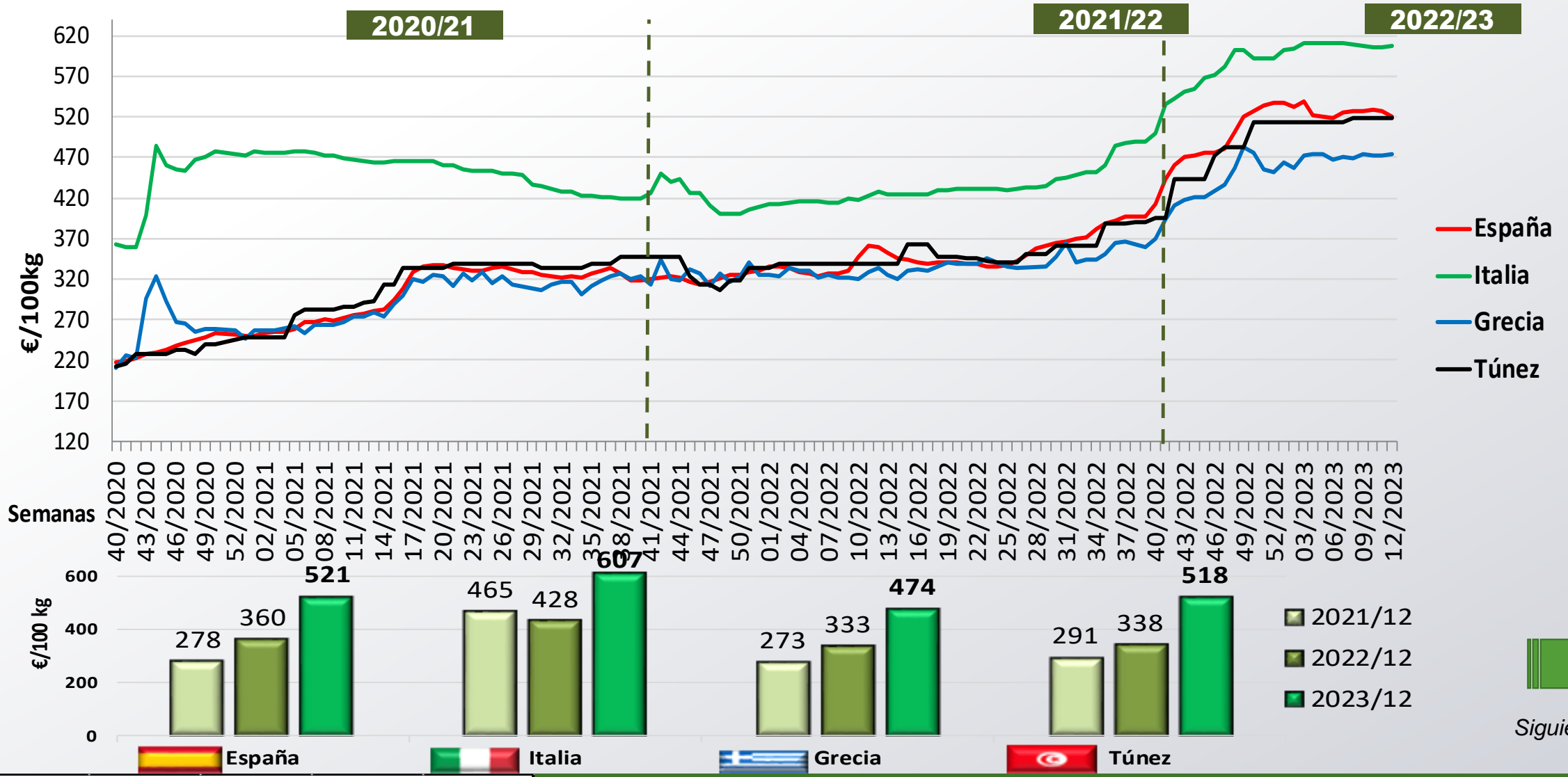
MINISTERIO DE AGRICULTURA, PESCA Y ALIMENTACIÓN

Dirección General de Producciones y Mercados Agrarios

Subdirección General de Cultivos Herbáceos e Industriales y Aceite de Oliva

PRECIOS INTERNACIONALES

Precios categoría Virgen Extra (€/100kg). Últimas 3 Campañas



Inicio



Siguiente

Últimos datos publicados: SEMANA 12/2023

## ANEXO Mercados Representativos de España



Mercados representativos Unidad: €/100 kg	Semana:	08/2023	09/2023	10/2023	11/2023	12/2023	Variación respecto a:			
	Fecha:	20-26/02	27/02-05/03	06-12/03	13-19/03	20-26/03	Última Semana (€/100kg)	Última Semana (%)	Inicio de Campaña (%)	Misma Semana Campaña Anterior (%)
Aceite de Oliva Virgen Extra - AOVE (menos de 0,8º)	Jaén	524,50	526,00	524,50	526,00	<b>519,00</b>	-7,00	-1,3%	24,6%	43,2%
	Córdoba	525,00	525,00	525,00	530,00	<b>522,00</b>	-8,00	-1,5%	27,9%	45,2%
	Málaga	526,50	526,50	527,50	527,50	<b>519,00</b>	-8,50	-1,6%	25,5%	43,0%
	Sevilla	526,50	526,50	527,50	529,00	<b>520,00</b>	-9,00	-1,7%	24,4%	44,8%
	Toledo	531,00	529,00	531,00	537,50	<b>528,50</b>	-9,00	-1,7%	28,9%	45,8%
	Badajoz	534,50	537,83	537,75	531,17	<b>527,50</b>	-3,67	-0,7%	27,4%	49,9%
	Ciudad Real	528,00	528,00	531,50	532,50	<b>524,00</b>	-8,50	-1,6%	28,1%	46,4%
	Granada	524,50	525,50	525,50	513,50	<b>512,00</b>	-1,50	-0,3%	24,1%	41,2%
	Tarragona	550,00	550,00	550,00	550,00	<b>550,00</b>	0,00	0,0%	34,1%	45,7%
Aceite de Oliva Virgen - AOV (de 0,8º a 2º)	Jaén	485,00	490,00	490,00	485,00	<b>482,50</b>	-2,50	-0,5%	20,8%	37,9%
	Badajoz	499,67	488,00	502,50	495,00	<b>495,00</b>	0,00	0,0%	23,0%	46,7%
	Córdoba	493,00	493,00	493,00	493,00	<b>493,00</b>	0,00	0,0%	23,3%	40,9%
	Tarragona	507,50	502,50	502,50	502,50	<b>507,50</b>	5,00	1,0%	28,5%	42,0%
	Granada	488,50	488,50	488,50	491,00	<b>489,00</b>	-2,00	-0,4%	23,0%	40,1%
	Sevilla	482,00	482,00	482,00	488,50	<b>484,00</b>	-4,50	-0,9%	20,7%	47,6%
	Toledo	491,50	486,50	491,00	493,00	<b>489,50</b>	-3,50	-0,7%	20,9%	43,3%
Aceite de Oliva Lampante - AOL (más de 2º)	Jaén	470,00	479,00	473,50	473,50	<b>473,50</b>	0,00	0,0%	21,3%	40,3%
	Córdoba	462,50	468,50	466,00	461,00	<b>465,00</b>	4,00	0,9%	19,5%	38,2%
	Tarragona	435,00	432,50	427,50	417,50	<b>417,50</b>	0,00	0,0%	12,8%	31,5%
	Badajoz	465,00	450,00	470,00	455,00	<b>457,33</b>	2,33	0,5%	24,9%	38,4%
	Málaga	471,00	476,00	477,00	466,00	<b>464,50</b>	-1,50	-0,3%	18,6%	37,6%
	Sevilla	467,00	467,00	467,00	470,00	<b>467,50</b>	-2,50	-0,5%	19,4%	47,0%
	Tarragona	467,00	467,00	467,00	470,00	<b>467,50</b>	-2,50	-0,5%	19,4%	47,0%
Aceite de Oliva Refinado - AOR	Jaén	478,50	480,00	483,50	483,50	<b>485,00</b>	1,50	0,3%	29,5%	43,1%
	Córdoba	454,00	454,00	454,00	454,00	<b>454,00</b>	0,00	0,0%	16,9%	35,5%
	Sevilla	486,00	486,00	486,00	486,00	<b>486,00</b>	0,00	0,0%	29,6%	51,2%
	Tarragona	480,00	477,50	477,50	475,00	<b>475,00</b>	0,00	0,0%	18,8%	24,2%
Aceite de Orujo Refinado - AOR	Jaén	291,00	288,50	288,50	288,50	<b>288,50</b>	0,00	0,0%	6,1%	19,4%
	Córdoba	292,50	289,50	289,50	289,50	<b>289,50</b>	0,00	0,0%	5,5%	52,4%
	Tarragona	302,50	297,50	297,50	297,50	<b>292,50</b>	-5,00	-1,7%	8,3%	-8,6%

