

**SEGUIMIENTO DE LOS MERCADOS DE OLEAGINOSAS  
Y DEL MERCADO NACIONAL DE LEGUMINOSAS GRANO**

***Campaña 2024/2025***

**AGOSTO 2024  
Semana 36**

**ÍNDICE:**

**Mercado oleaginosas: Precios mundiales, comunitarios y nacionales**

**Mercado nacional de leguminosas grano**

*Resumen semanal*

*Evolución por campañas de los precios de las semillas oleaginosas:*

- Precios mundiales de la soja
- Precios mundiales, comunitarios y nacionales del girasol
- Precios mundiales, comunitario y nacional de la colza

*Evolución por campañas de los precios de las tortas o harinas de las oleaginosas*

- Precios mundiales de la torta de soja
- Precios nacionales de las harinas/tortas oleaginosas

*Evolución anual*

- Comparativa de las principales oleaginosas
- Precios de las semillas de oleaginosas
- Precios de las tortas de oleaginosas

*Comparativa por campañas de los precios nacionales:*

- Precios nacionales de oleaginosas
- Precios nacionales de leguminosas grano

Precios nacionales semillas oleaginosas: Semana 36 (del 2 al 8 de septiembre)

Precios nacionales harinas/tortas oleaginosas: 6 de septiembre

Precios mundiales y comunitarios: 10 de septiembre

Los datos de los precios están referidos a la campaña de comercialización que empieza el 1 de julio hasta el 30 de junio del año siguiente.

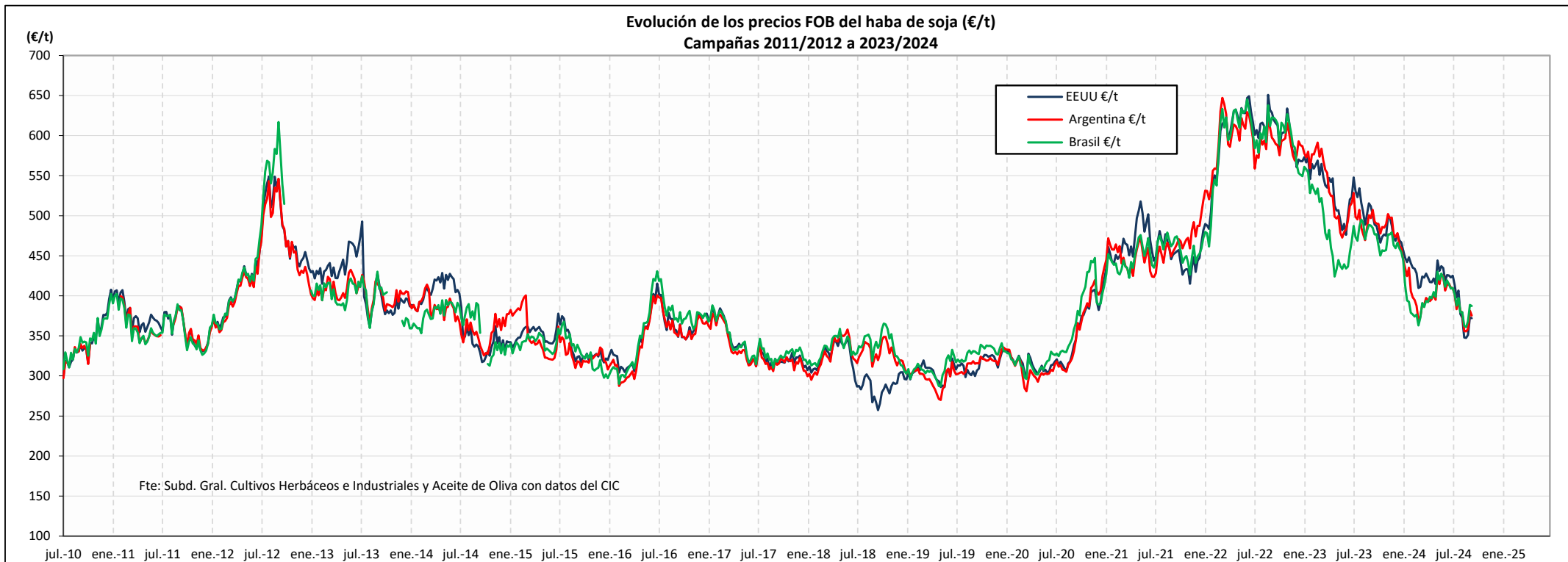
Fuentes: S. G. Análisis, Coordinación y Estadísticas del MAPA, Consejo Internacional de Cereales (CIC), FAO, USDA, Comisión Europea, Mercolledia y otras fuentes de ámbito agrario nacional e internacional.

PRECIOS SEMANALES SEMILLAS OLEAGINOSAS. CAMPAÑA 2024/25									
Semana 36. Agosto 2024									
	Última cotización \$/t	Diferencia semanal \$/t	% sobre la cotización			Campaña 2024/25			
			semana anterior	mes anterior	año anterior	Mínimo campaña \$/t	Máximo campaña \$/t		
<b>HABA DE SOJA \$/t</b> <small>Elaboración Subdirección General de Cultivos Herbáceos e Industriales y Aceite de Oliva con fuente del Consejo Internacional de Cereales (CIC)</small>									
<b>Mundiales</b>									
EEUU (Golfo)	410	-2	↓ -0	↑ +8	↓ -24	381	456		
Argentina (Up River)	414	-7	↓ -2	↑ +6	↓ -24	390	439		
Brasil (Paraná)	427	-2	↓ -0	↑ +8	↓ -18	397	440		
<b>COLZA \$/t</b> <small>Elaboración Subdirección General de Cultivos Herbáceos e Industriales y Aceite de Oliva con fuente del Consejo Internacional de Cereales (CIC) y de la SGACE del MAPA</small>									
<b>Mundiales</b>									
Canadá (Vancouver)	453	-18	↓ -4	↑ +3	↓ -23	441	519		
Australia (Kwinana)	482	-5	↓ -1	↓ -0	↓ -9	481	523		
Ucrania	468	+0	⇒ +0	↓ -3	↑ +25	440	485		
<b>Unión Europea</b>									
Francia (Marsella)	509	-8	↓ -2	↑ +3	↑ +11	492	536		
<b>España</b>									
Precio medio	492	+31	↑ +7	↑ +7	↑ +3	446	492		
<b>GIRASOL \$/t</b> <small>Elaboración Subdirección General de Cultivos Herbáceos e Industriales y Aceite de Oliva con fuente del Consejo Internacional de Cereales (CIC) y de la SGACE del MAPA</small>									
<b>Mundiales</b>									
Ucrania	425	+0	⇒ +0	↑ +8	↑ +30	385	425		
<b>Unión Europea</b>									
Francia (Burdeos)	546	+4	⇒ +1	↑ +6	↑ +18	480	546		
<b>España</b>									
Precio medio convencional	433	-2	↓ -0	⇒ +1	↓ -22	413	441		
Precio medio alto oleico	516	-2	↓ -0	⇒ +1	↓ -20	491	524		
<b>LEGUMINOSAS GRANO \$/t</b> <small>Elaboración Subdirección General de Cultivos Herbáceos e Industriales y Aceite de Oliva con fuente de la SGACE del MAPA</small>									
<b>España</b>									
Precio medio guisantes secos	294	+0	⇒ +0	↓ -1	↓ -11	293	303		
Precio medio habas secas	329	-19	↓ -5	↓ -5	↓ -22	329	352		
Precio medio lentejas	830	+3	⇒ +0	↑ +6	⇒ +1	704	1007		
Precio medio garbanzos	579	-2	↓ -0	↓ -6	↓ -39	579	787		

s/c: sin cotización; n/c: no comparable

PRECIOS SEMANALES TORTAS/HARINAS OLEAGINOSAS. CAMPAÑA 2024/25									
Semana 36. Agosto 2024									
	Última cotización \$/t	Diferencia semanal \$/t	% sobre la cotización			Campaña 2024/25			
			semana anterior	mes anterior	año anterior	Mínimo campaña \$/t	Máximo campaña \$/t		
<b>TORTA DE SOJA \$/t</b> <small>Elaboración Subdirección General de Cultivos Herbáceos e Industriales y Aceite de Oliva con fuente del Consejo Internacional de Cereales (CIC)</small>									
<b>Mundiales</b>									
EEUU (Golfo)	397	-6	↓ -1	↑ +5	↓ -19	378	428		
Argentina (Up River)	370	-8	↓ -2	↑ +6	↓ -23	350	383		
Brasil (Paraná)	374	+1	⇒ +0	↑ +7	↓ -20	348	378		
<b>TORTA/HARINA COLZA Y GIRASOL \$/t</b> <small>Elaboración Subdirección General de Cultivos Herbáceos e Industriales y Aceite de Oliva con fuente del Consejo Internacional de Cereales (CIC) y MERCOLLEIDA</small>									
<b>Mundiales</b>									
<b>Torta de girasol</b>									
Argentina (Up River)	228	-10	↓ -4	↓ -4	↑ +5	228	258		
<b>Unión Europea</b>									
<b>Torta de colza</b>									
Alemania (Hamburgo)	304	+8	↑ +3	↑ +6	↓ -2	277	304		
<b>España</b>									
<b>Mercolleida</b>									
Harina Colza 00	334	-8	↓ -2	⇒ +0	↓ -13	333	368		
Harina Soja 47%	453	+4	⇒ +1	↑ +7	↓ -16	423	482		
Harina Girasol alta proteína 34-36%	290	+3	↑ +1	↓ -2	↓ -21	287	311		
Harina Girasol integral 28%	218	-6	↓ -3	↓ -2	↓ -19	218	232		
<b>Tipo de cambio EUR/USD</b> <small>Elaboración Subdirección General de Cultivos Herbáceos e Industriales y Aceite de Oliva con fuente del Consejo Internacional de Cereales (CIC)</small>									
Campaña 2024/25									
Dólares USA									
	Última cotización	Diferencia semanal	% sobre la cotización			Dólares USA			
			semana anterior	mes anterior	año anterior	Mínimo campaña	Máximo campaña		
Euro	1,1025	-0,0012	↓ -0,11	⇒ +0,66	↑ +2,81	1,0730	1,1161		

## EVOLUCIÓN DEL PRECIO DEL HABA SOJA. CAMPAÑAS 2011/12 A 2024/2025

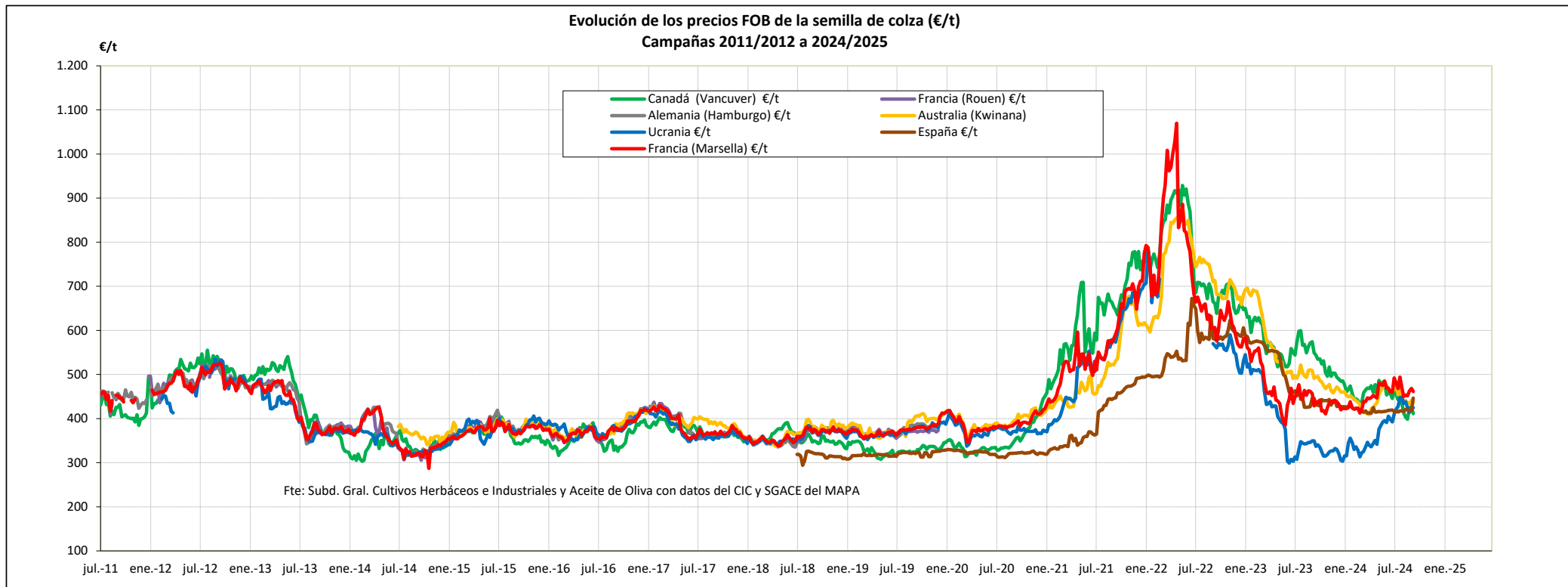


Fuente: Elaboración por la Subdirección General de Cultivos Herbáceos e Industriales y Aceite de Oliva del MAPA con datos del Consejo Internacional de Cereales

	MUNDIALES SOJA		
	EEUU (Golfo)	Argentina (Up River)	Brasil (Paraná)
Última cotización €/t	#¡REF!	375,50	387,29
% s/inicio campaña	#¡REF!	↓ -8	↓ -6
% s/mes anterior	↓ -12	↑ +5	↑ +7
% s/semana anterior	↓ -12	↓ -2	↓ -0
% s/año anterior	↑ +7	↓ -26	↓ -20

Campaña 24/25	MUNDIALES		
	EEUU (Golfo)	Argentina (Up River)	Brasil (Paraná)
Media (€/t)	380,40	379,40	383,94
Máximo (€/t)	424,99	409,15	410,08
Mínimo (€/t)	347,40	355,50	360,90

## EVOLUCIÓN DE LA COLZA. CAMPAÑAS 2011/12 A 2024/2025

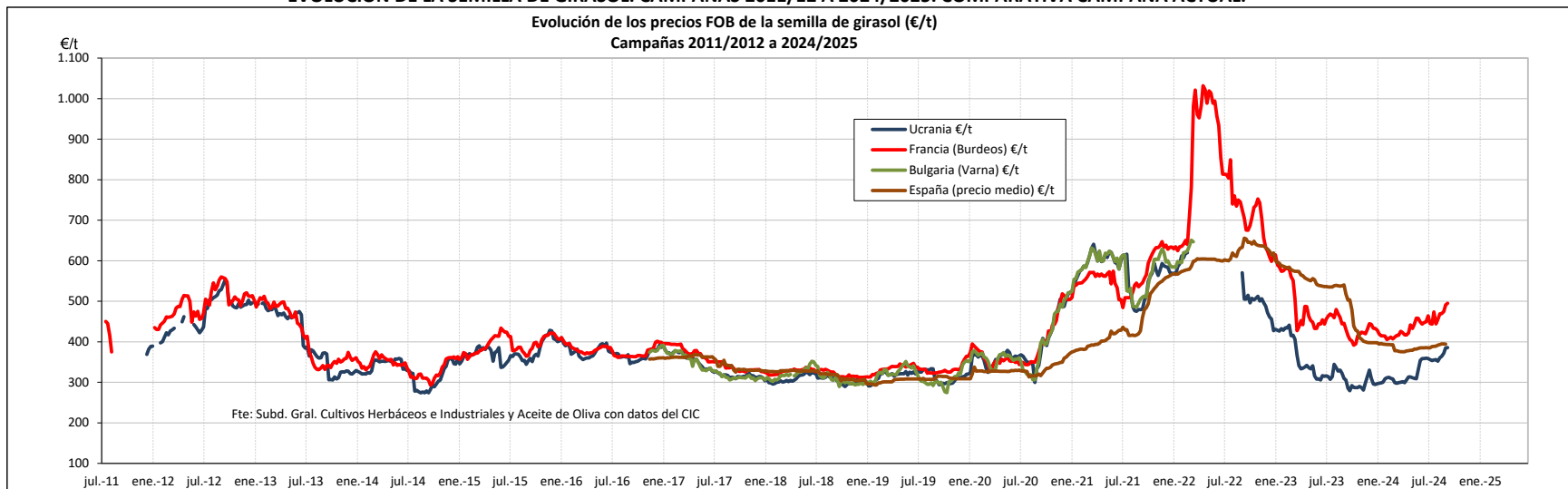


Fuente: Elaboración por la Subdirección General de Cultivos Herbáceos e Industriales y Aceite de Oliva del MAPA con datos del Consejo Internacional de Cereales y la SG de Análisis, Coordinación y Estadísticas del MAPA.

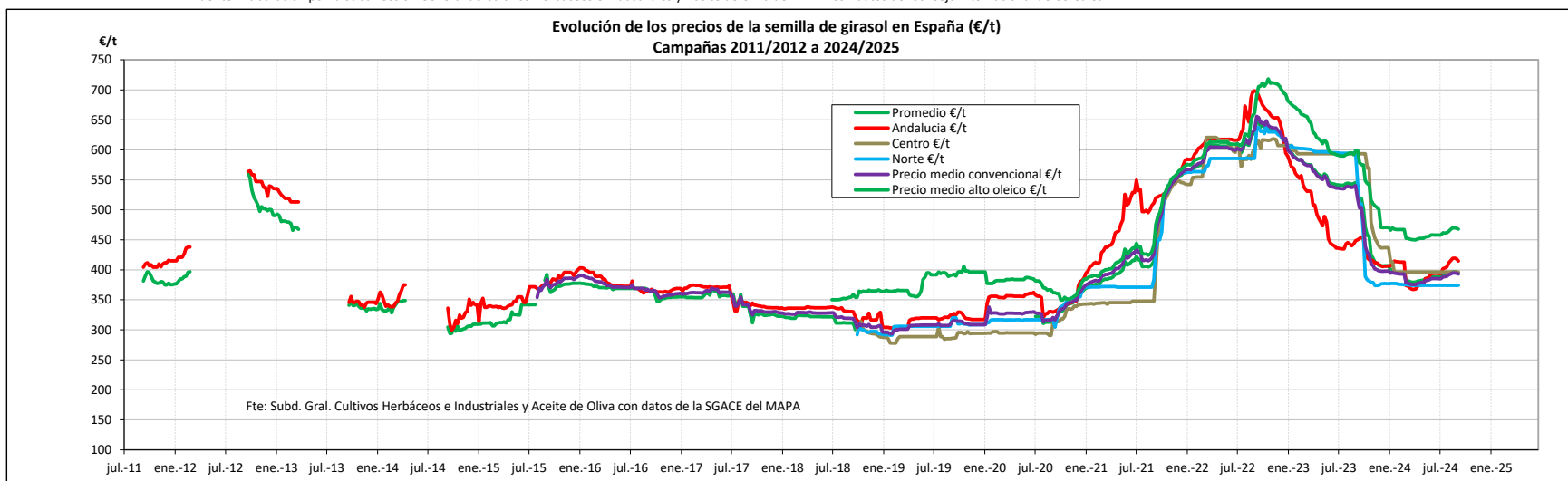
	MUNDIAL			UE	ESPAÑA
	Canadá (Vancouver)	Australia (Kwinana)	Ucrania	Francia (Marsella)	Precio medio
Última cotización €/t	410,87	437,17	424,48	461,66	446,69
% s/inicio campaña	↓ -13	↓ -6	↑ +4	↓ -6	↑ +7
% s/mes anterior	↑ +2	↓ -1	↓ -3	↑ +2	↑ +6
% s/semana anterior	↓ -4	↓ -1	⇒ +0	↓ -1	↑ +7
% s/año anterior	↓ -25	↓ -11	↑ +21	↑ +8	⇒ +0

Campaña 24/25	MUNDIAL			UE	ESPAÑA
	Canadá (Vancouver)	Australia (Kwinana)	Ucrania	Francia (Marsella)	Precio medio
Media (€/t)	432,99	451,46	428,56	468,55	420,19
Máximo (€/t)	478,52	483,78	448,63	494,19	446,69
Mínimo (€/t)	398,70	434,56	410,08	450,18	414,73

EVOLUCIÓN DE LA SEMILLA DE GIRASOL. CAMPAÑAS 2011/12 A 2024/2025. COMPARATIVA CAMPAÑA ACTUAL.



Fuente: Elaboración por la Subdirección General de Cultivos Herbáceos e Industriales y Aceite de Oliva del MAPA con datos del Consejo Internacional de Cereales.

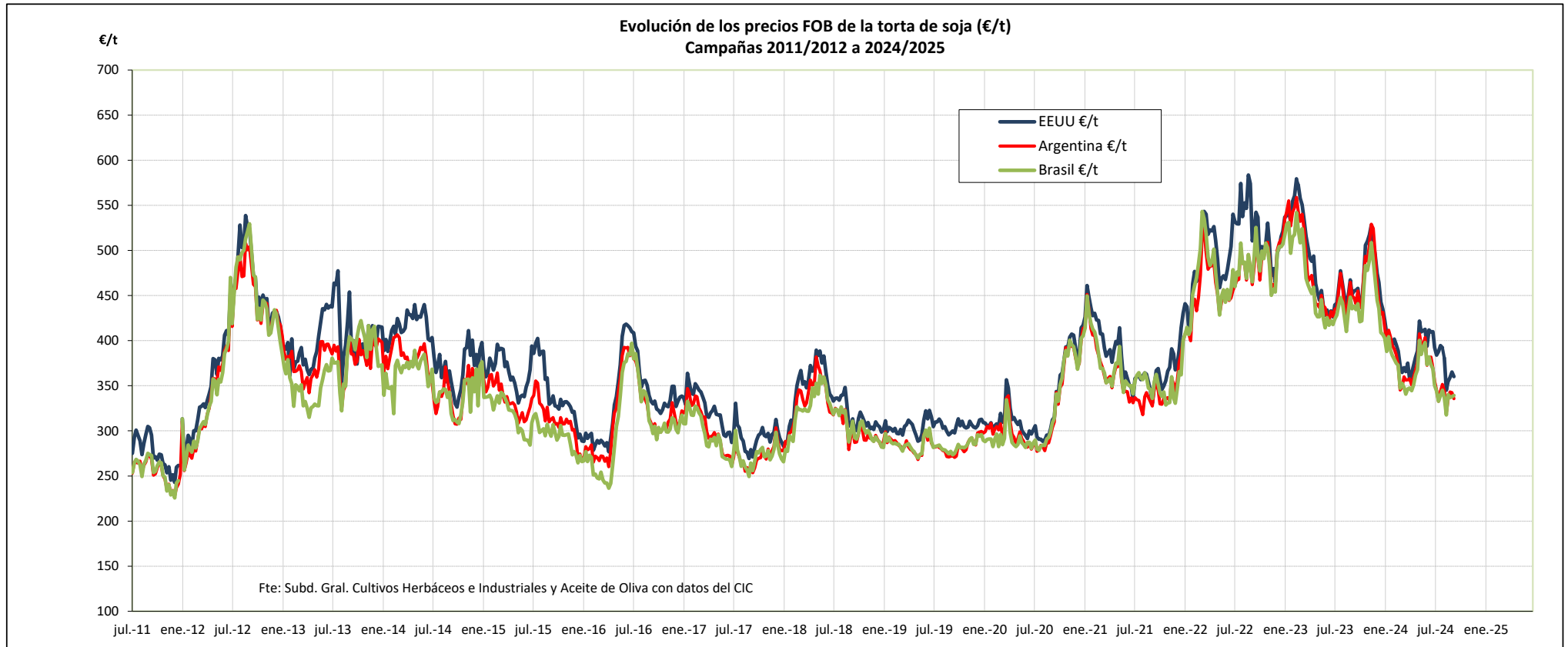


Fuente: Elaboración por la Subdirección General de Cultivos Herbáceos e Industriales y Aceite de Oliva del MAPA con datos de la SG de Análisis, Coordinación y Estadísticas del MAPA.

	MUNDIAL	UE	ESPAÑA				
	Ucrania	Francia (Bordeos)	Andalucía	Centro	Norte	Precio medio Girasol convencional	Precio medio Girasol alto oleico
Última cotización €/t	#¡REF!	495,22	414,66	396,43	374,25	392,97	467,83
% s/inicio campaña	#¡REF!	↑ +7	↑ +5,4	⇒ +0,0	⇒ +0,0	↑ +2,0	↑ +2,2
% s/mes anterior	↑ +7	↑ +6	↓ -0,1	⇒ +0,0	⇒ +0,0	↓ -0,0	⇒ +0,1
% s/semana anterior	↑ +7	⇒ +1	↓ -0,9	⇒ +0,0	⇒ +0,0	↓ -0,3	↓ -0,3
% s/año anterior	⇒ +0	↑ +15	↓ -7,9	↓ -33,2	↓ -31,3	↓ -24,1	↓ -21,9

Campaña 24/25	MUNDIAL	UE	ESPAÑA				
	Ucrania	Francia (Bordeos)	Andalucía	Centro	Norte	Precio medio Girasol convencional	Precio medio Girasol alto oleico
Media (€/t)	363,60	465,99	408,65	396,43	374,22	390,73	464,48
Máximo (€/t)	385,48	495,22	419,46	396,43	374,25	394,73	469,85
Mínimo (€/t)	352,28	443,88	393,58	396,43	374,22	385,16	457,88

## EVOLUCIÓN DE LA TORTA DE SOJA. CAMPAÑAS 2011/12 A 2024/2025

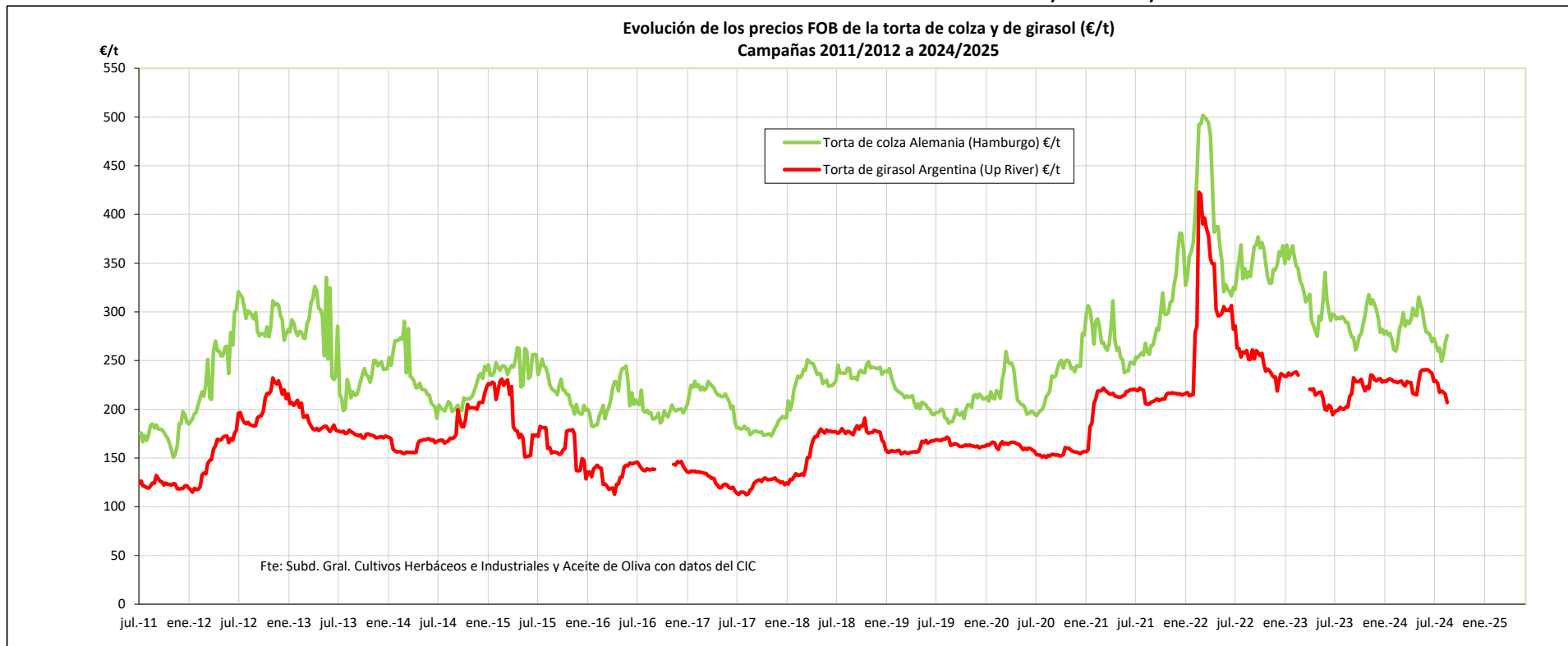


Fuente: Elaboración por la Subdirección General de Cultivos Herbáceos e Industriales y Aceite de Oliva del MAPA con datos del Consejo Internacional de Cereales.

	MUNDIALES		
	EEUU (Golfo)	Argentina (Up River)	Brasil (Paraná)
Última cotización €/t	360,08	335,59	339,22
% s/inicio campaña	↓ -8	↓ -5	↓ -3
% s/mes anterior	↑ +4	↑ +5	↑ +7
% s/semana anterior	↓ -1	↓ -2	⇒ +0
% s/año anterior	↓ -21	↓ -25	↓ -23

	MUNDIALES		
	EEUU (Golfo)	Argentina (Up River)	Brasil (Paraná)
<b>Campaña 24/25</b>			
Media (€/t)	374,16	340,71	338,20
Máximo (€/t)	394,62	355,09	350,43
Mínimo (€/t)	345,11	319,55	317,72

## EVOLUCIÓN DE LA TORTA DE COLZA Y DE GIRASOL. CAMPAÑAS 2011/12 A 2024/2025



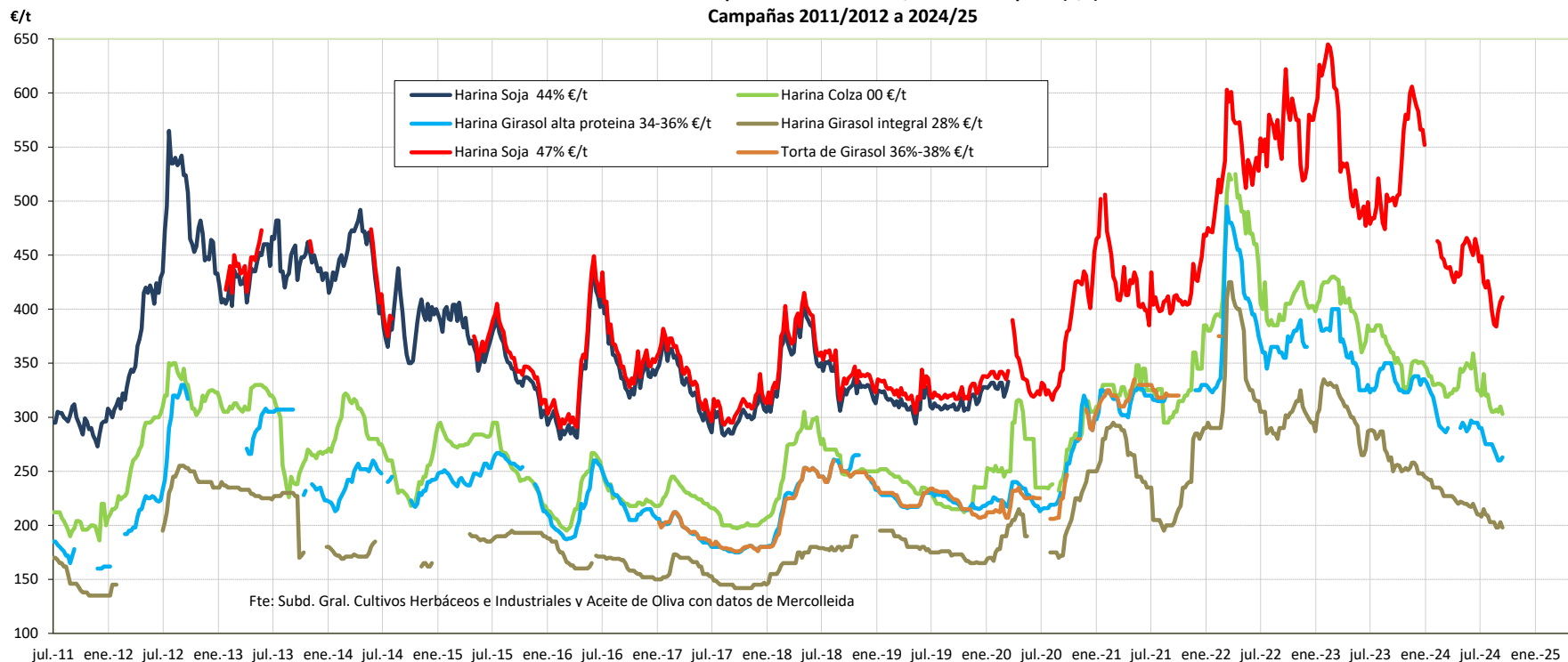
Fuente: Elaboración por la Subdirección General de Cultivos Herbáceos e Industriales y Aceite de Oliva del MAPA con datos del Consejo Internacional de Cereales.

	<b>Torta Colza</b>		<b>Torta Girasol</b>	
	Alemania (Hamburgo)		Argentina (Up River)	
Última cotización €/t		275,73		206,80
% s/inicio campaña	↓	-1	↓	-14
% s/mes anterior	↑	+5	↓	-5
% s/semana anterior	↑	+3	↓	-4
% s/año anterior	↓	-5	↑	+2

	<b>Torta Colza</b>		<b>Torta Girasol</b>	
	Alemania (Hamburgo)		Argentina (Up River)	
<b>Campaña 24/25</b>				
Media (€/t)		266,92		225,21
Máximo (€/t)		278,67		240,46
Mínimo (€/t)		249,30		206,80

## EVOLUCIÓN DE LAS HARINAS/TORTAS EN ESPAÑA. CAMPAÑAS 2011/12 A 2024/2025

Evolución de los precios de las harinas/tortas en España (€/t)  
Campañas 2011/2012 a 2024/25



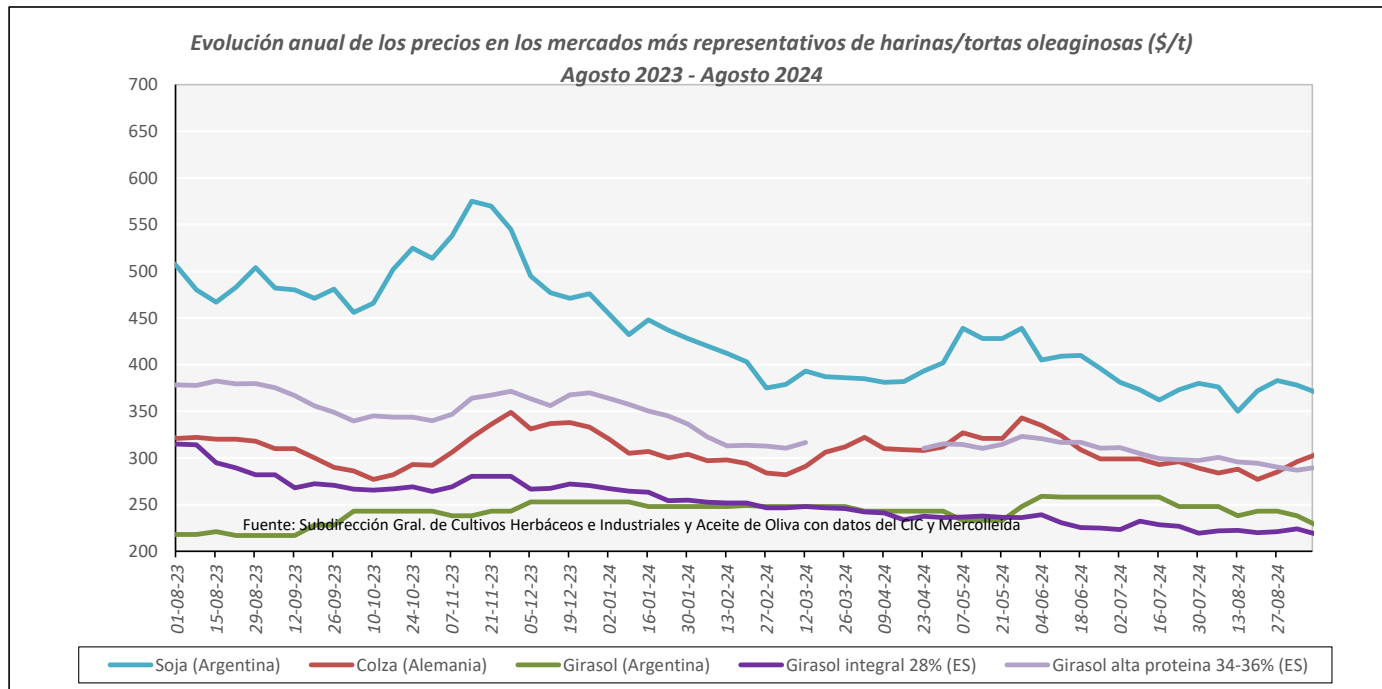
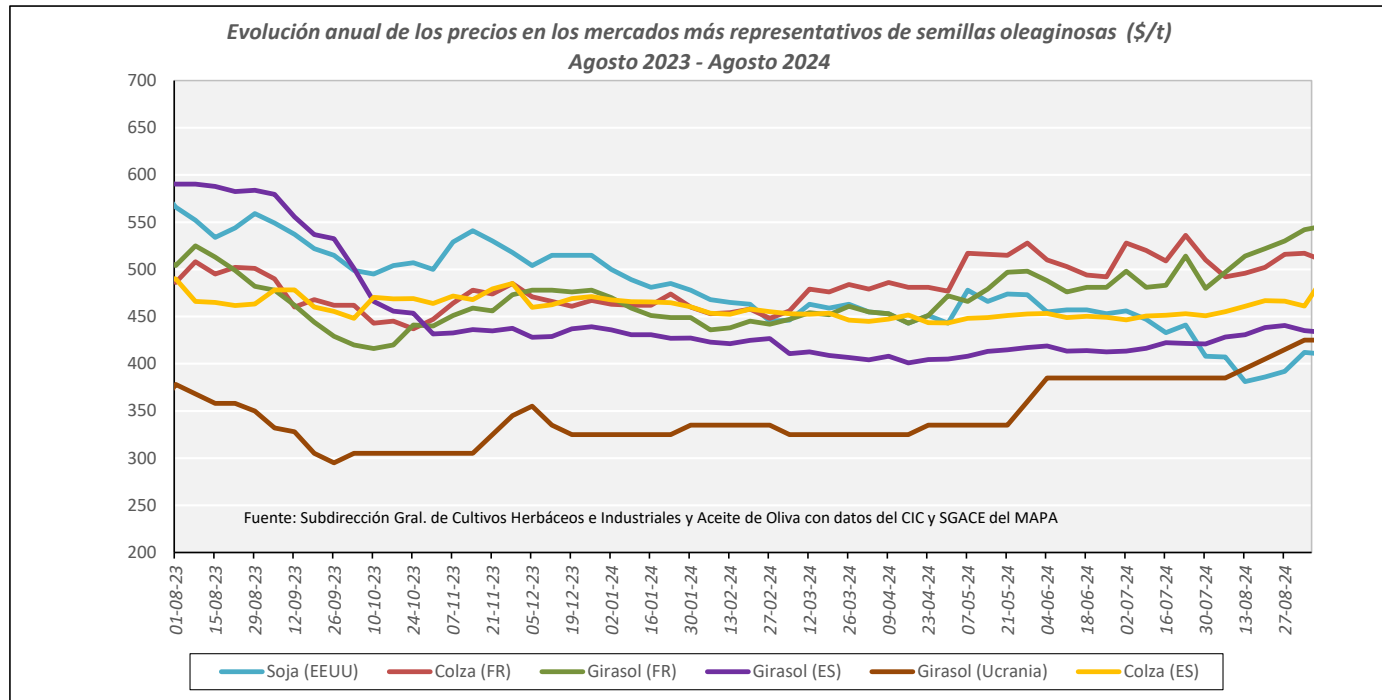
Fuente: Elaboración por la Subdirección General de Cultivos Herbáceos e Industriales y Aceite de Oliva del MAPA con datos de Mercolleida.

	<b>ESPAÑA</b>			
	Harina Soja 47%	Harina Colza 00	Harina Girasol 34-36%	Harina Girasol 28%
Última cotización €/t	411,00	303,00	263,00	198,00
% s/inicio campaña	↓ -8	↓ -5	↓ -9	↓ -5
% s/mes anterior	↑ +6	↓ -1	↓ -3	↓ -2
% s/semana anterior	⇒ +1	↓ -2	↑ +1	↓ -2
% s/año anterior	↓ -18	↓ -16	↓ -23	↓ -21

	<b>ESPAÑA</b>			
	Harina Soja 47%	Harina Colza 00	Harina Girasol 34-36%	Harina Girasol 28%
<b>Campaña 24/25</b>				
Media (€/t)	410,82	313,27	271,82	204,36
Máximo (€/t)	449,00	340,00	290,00	215,00
Mínimo (€/t)	384,00	303,00	260,00	198,00

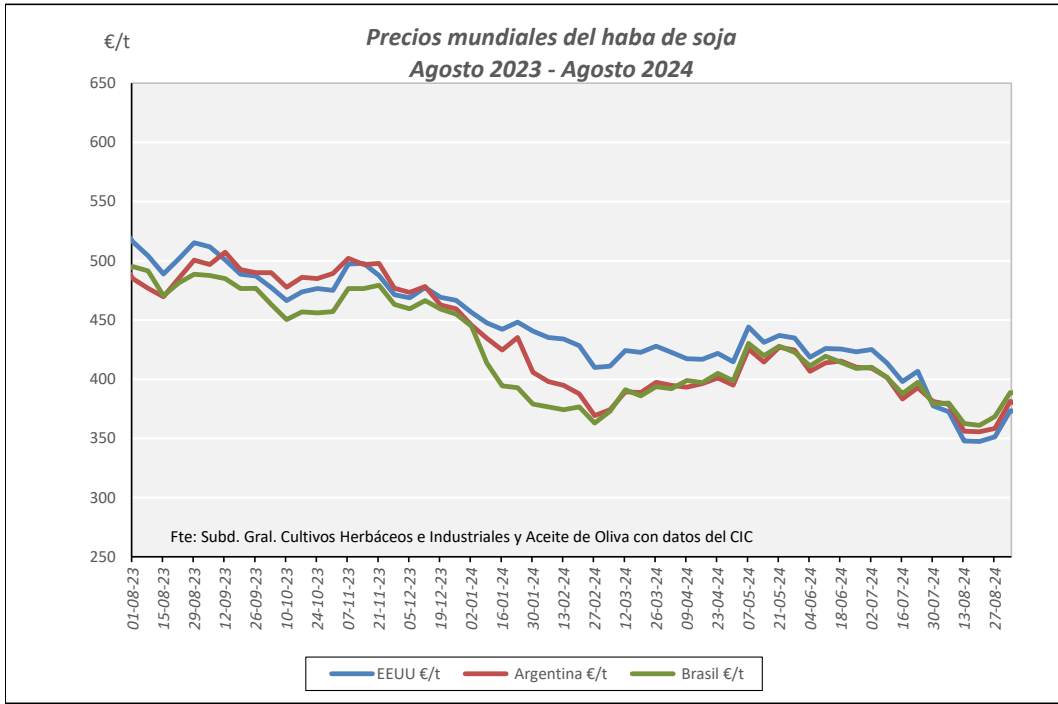


## EVOLUCIÓN ANUAL OLEAGINOSAS. COMPARATIVA DE LAS PRINCIPALES OLEAGINOSAS

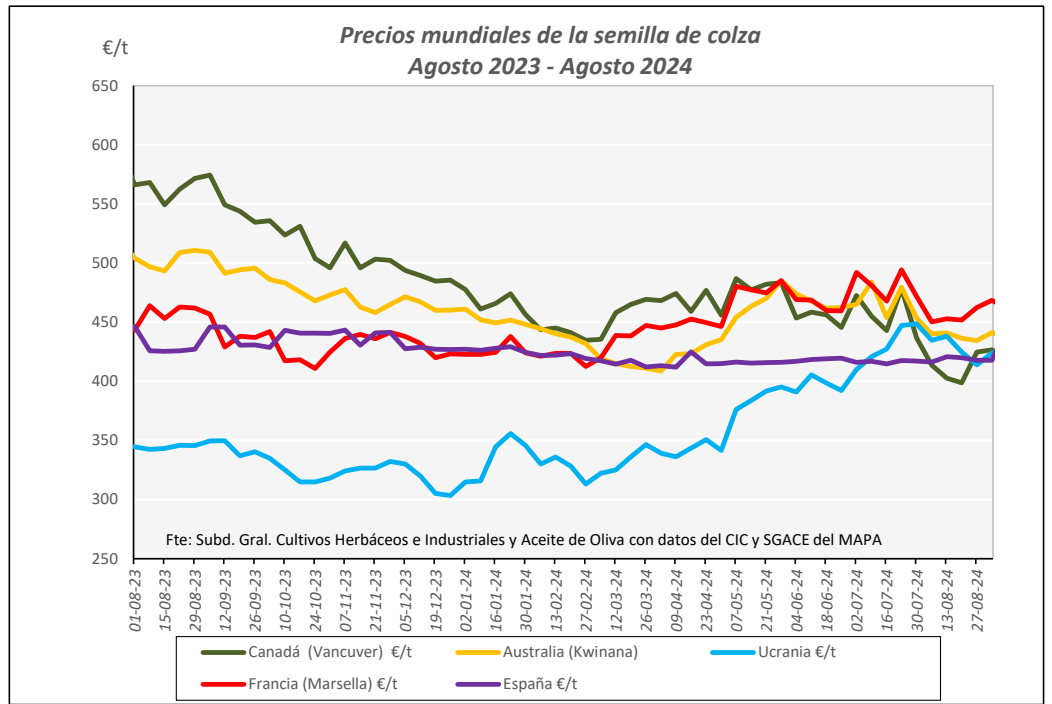


Fuente: Elaboración Subd. Gral. Cultivos Herbáceos e Industriales con datos del Consejo Internacional de Cereales, SG de Análisis, Coordinación y Estadística del MAPA y Mercolleida.

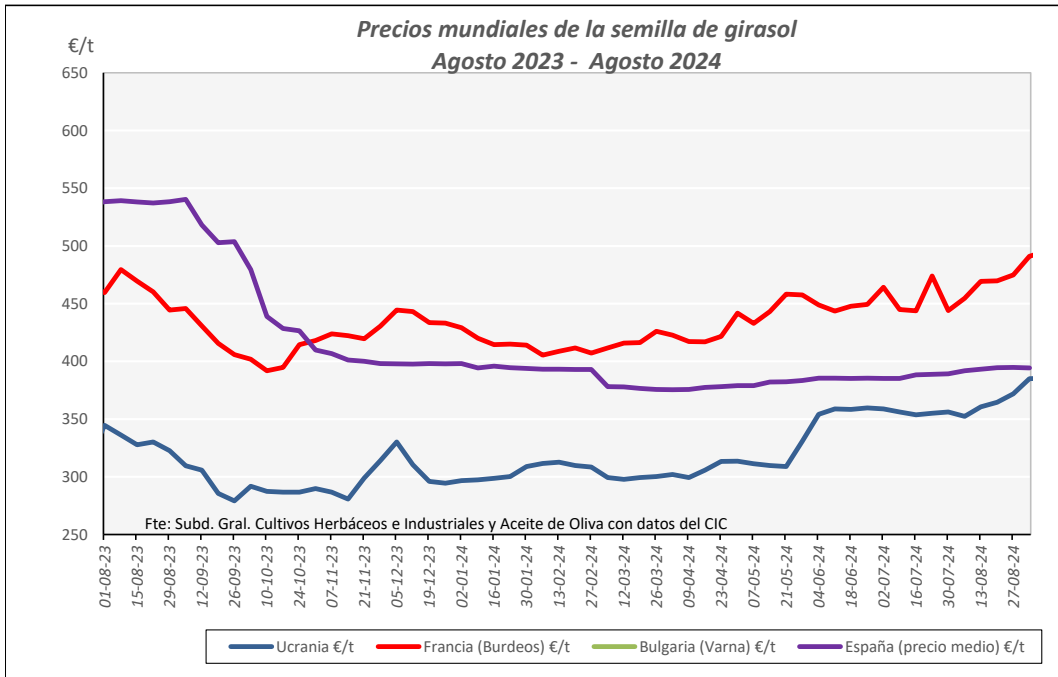
**EVOLUCIÓN ANUAL. PRECIOS SEMILLAS OLEAGINOSAS (€/t)**



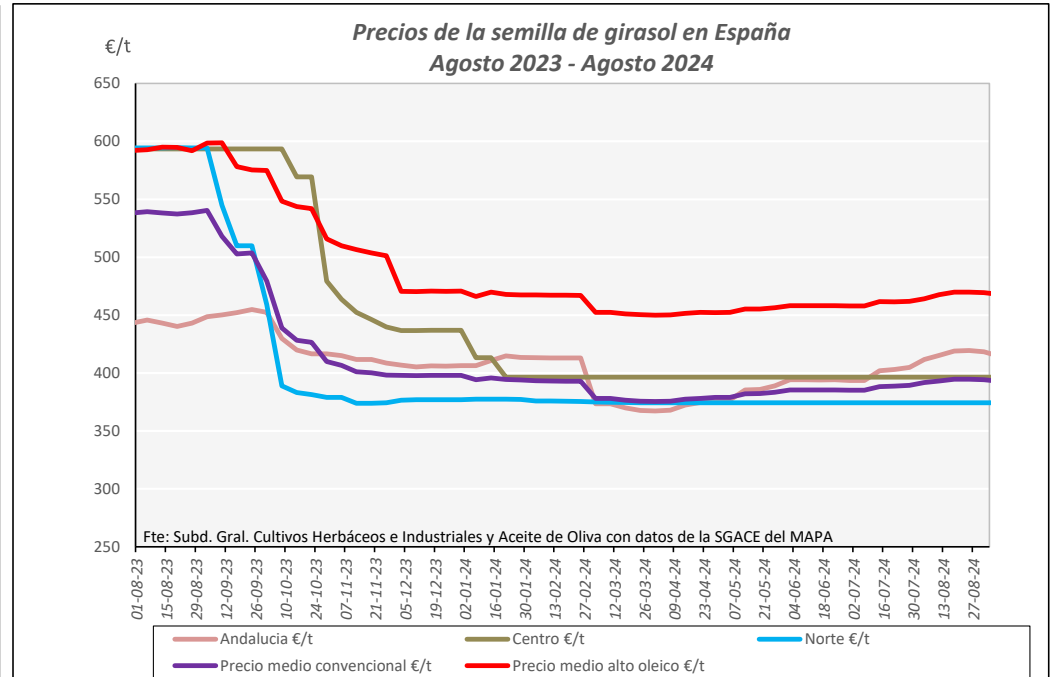
Fuente: Elaboración Subd. Gral. Cultivos Herbáceos e Industriales y Aceite de Oliva con datos del Consejo Internacional de Cereales



Fuente: Elaboración Subd. Gral. Cultivos Herbáceos e Industriales y Aceite de Oliva con datos del CIC y SGACE del MAPA

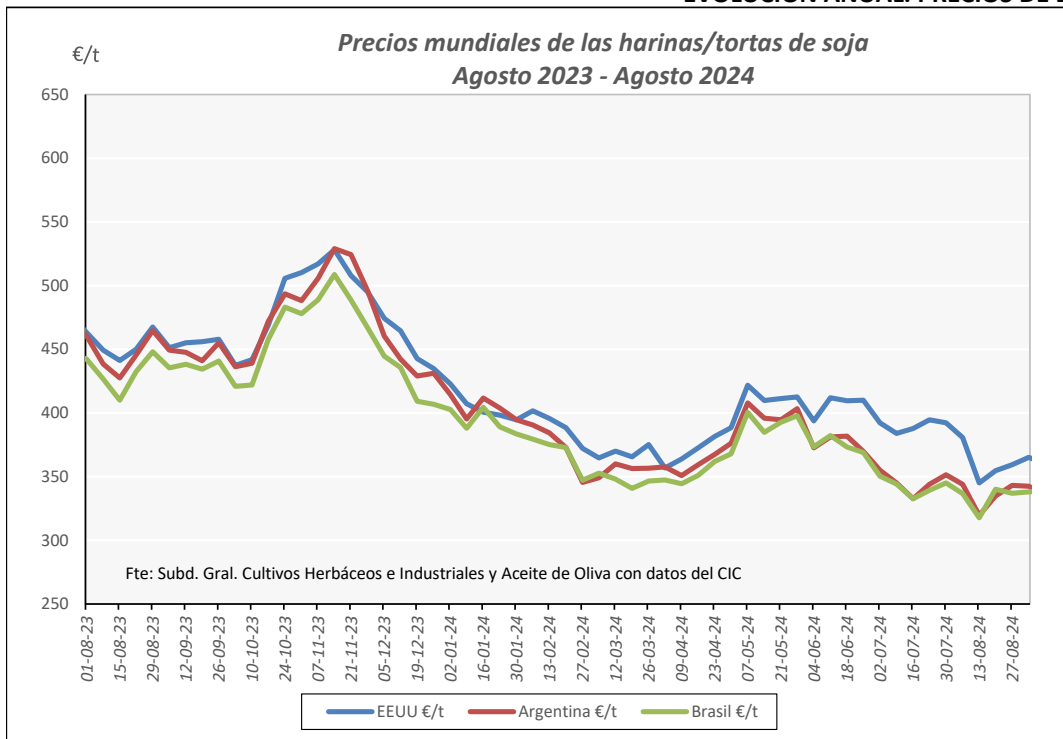


Fuente: Elaboración Subd. Gral. Cultivos Herbáceos e Industriales y Aceite de Oliva con datos del Consejo Internacional de Cereales

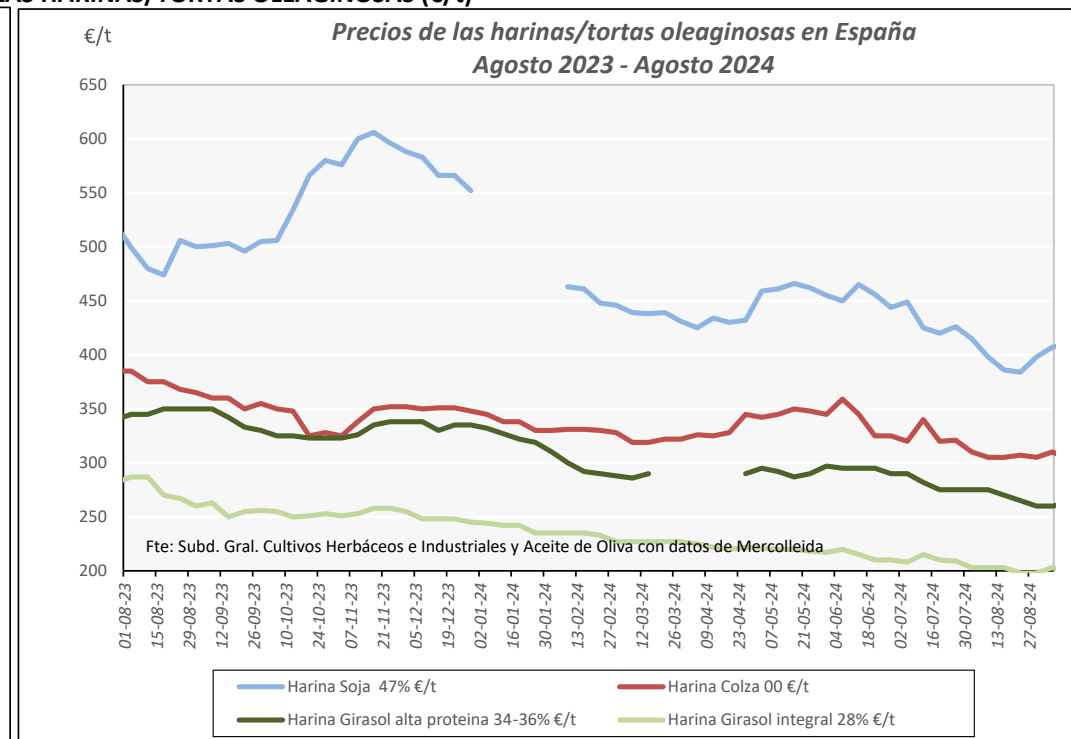


Fuente: Elaboración Subd. Gral. Cultivos Herbáceos e Industriales y Aceite de Oliva con datos de la SGACE del MAPA.

## EVOLUCIÓN ANUAL. PRECIOS DE LAS HARINAS/TORTAS OLEAGINOSAS (€/t)

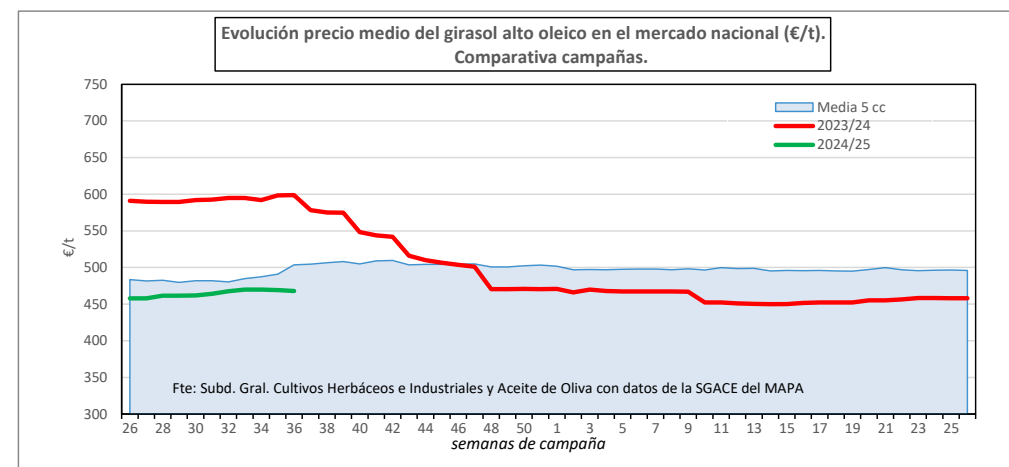
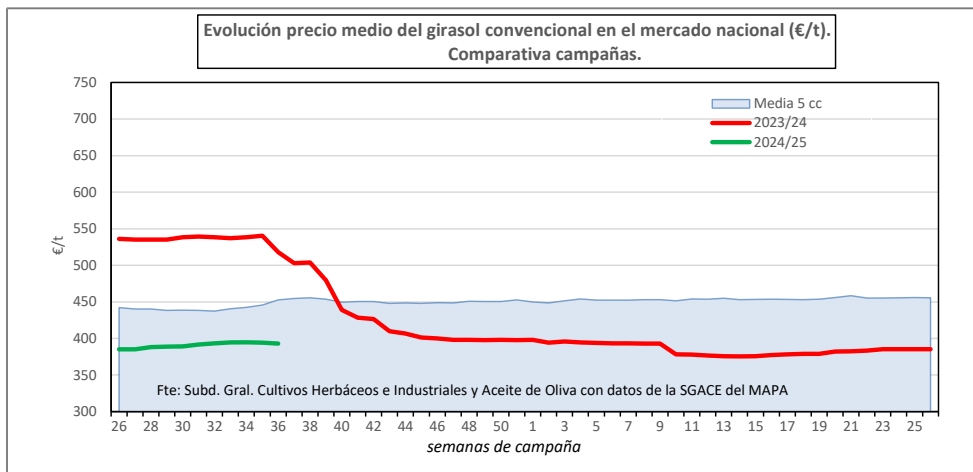


Fuente: Elaboración S. G. Cultivos Herbáceos e Industriales y Aceite de Oliva con datos del Consejo Internacional de Cereales



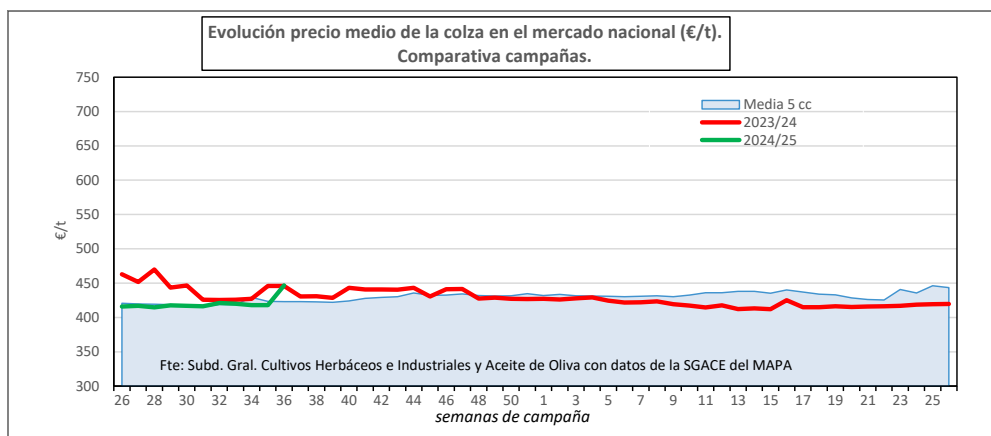
Fuente: Elaboración por la S. G. de Cultivos Herbáceos e Industriales y Aceite de Oliva del MAPA con datos de Mercolleida

## EVOLUCIÓN DEL PRECIO MEDIO DE LAS OLEAGINOSAS EN ESPAÑA. COMPARATIVA ENTRE CAMPAÑAS



	Precio medio Girasol convencional	Precio medio Girasol alto oleico
Última cotización €/t	392,97	467,83
% s/inicio campaña	↑ +2	↑ +2
% s/mes anterior	↓ -0	→ +0
% s/semana anterior	↓ -0	↓ -0
% s/año anterior	↓ -24	↓ -22

Campaña 2024/25	Girasol convencional	Girasol alto oleico
Media (€/t)	390,73	464,48
Máximo (€/t)	394,73	469,85
Mínimo (€/t)	385,16	457,88

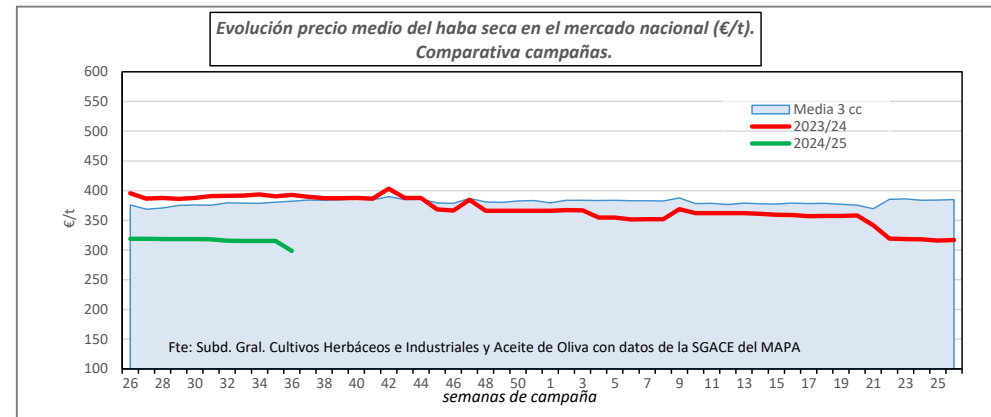
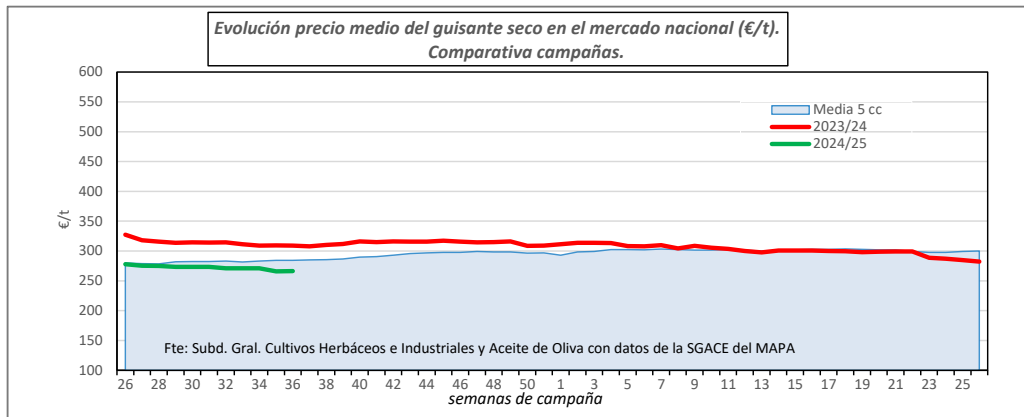


	Precio medio Colza
Última cotización €/t	446,69
% s/inicio campaña	↑ +7
% s/mes anterior	↑ +6
% s/semana anterior	↑ +7
% s/año anterior	→ +0

Campaña 2024/25	Colza
Media (€/t)	420,19
Máximo (€/t)	446,69
Mínimo (€/t)	414,73

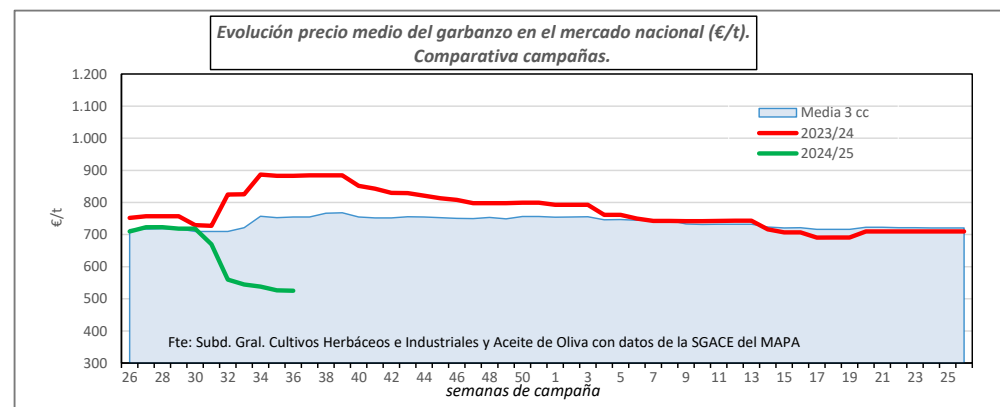
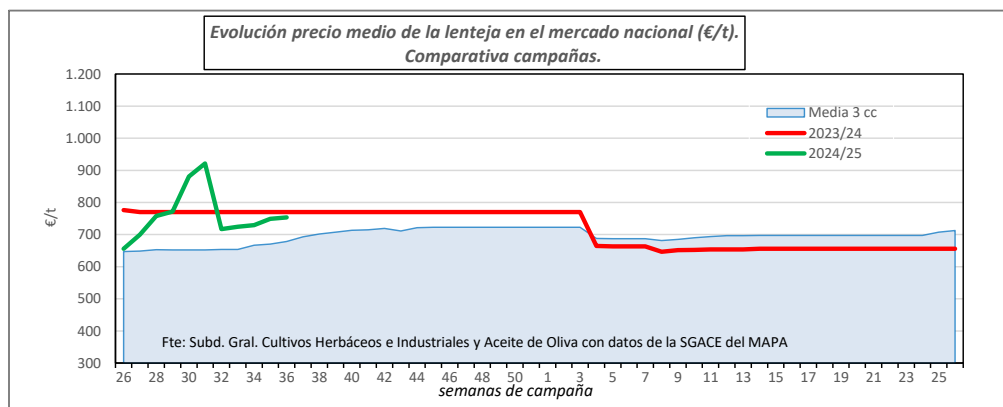
Fuente: Elaboración por la Subdirección General de Cultivos Herbáceos e Industriales y Aceite de Oliva del MAPA con datos del Consejo Internacional de Cereales y la SG de Análisis, Coordinación y Estadísticas del MAPA.

## EVOLUCIÓN DEL PRECIO MEDIO DE LAS LEGUMINOSAS GRANO EN ESPAÑA. COMPARATIVA ENTRE CAMPAÑAS



	Precio medio Guisantes secos	Precio medio Habas secas
Última cotización €/t	266,45	298,56
% s/inicio campaña	↓ -4	↓ -6
% s/mes anterior	↓ -2	↓ -5
% s/semana anterior	⇒ +0	↓ -5
% s/año anterior	↓ -14	↓ -24

Campaña 2024/25	Guisantes secos	Habas secas
Media (€/t)	272,19	315,52
Máximo (€/t)	277,86	318,93
Mínimo (€/t)	265,89	298,56



	Precio medio Lentejas	Precio medio Garbanzos
Última cotización €/t	753,14	525,09
% s/inicio campaña	↑ +15	↓ -26
% s/mes anterior	↑ +5	↓ -6
% s/semana anterior	⇒ +1	↓ -0
% s/año anterior	↓ -2	↓ -41

Campaña 2024/25	Lentejas	Garbanzos
Media (€/t)	760,04	632,43
Máximo (€/t)	921,41	723,04
Mínimo (€/t)	655,80	525,09