

SEGUIMIENTO DEL MERCADO DEL ARROZ

Campaña 2024/2025

ENERO 2025

SEMANA 1

ÍNDICE:

Evolución de los precios mundiales de arroz blanco índica
Evolución de los precios comunitarios y nacionales de arroz blanco índica y japónica
Evolución de los precios comunitarios y nacionales de arroz cáscara índica y japónica

Precios nacionales: SEMANA 1 (del 30 de diciembre al 5 de enero)
Precios comunitarios 9 de enero
Precios mundiales: 7 de enero

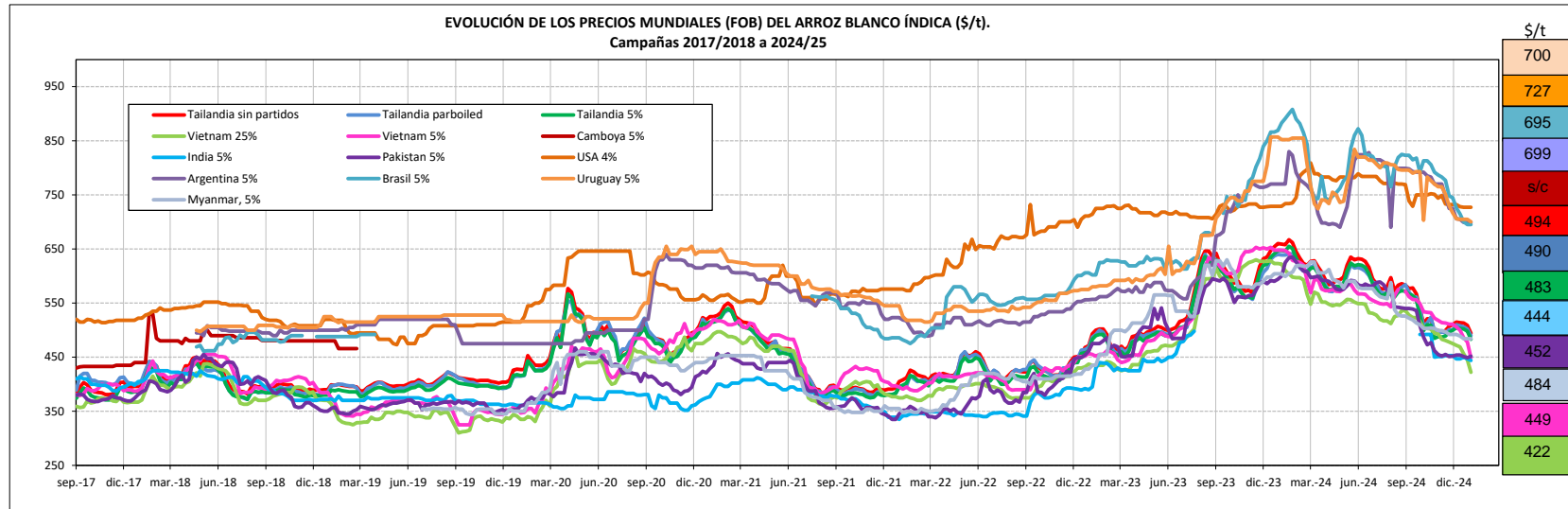
Campaña de comercialización desde el 1 de septiembre hasta el 31 de agosto del año siguiente

Nota: Entre las informaciones manejadas para elaborar este informe se encuentran las de la S. G. Análisis, Coordinación y Estadística, el Consejo Internacional de Cereales (CIC), la Comisión Europea y diversas publicaciones del ámbito agrario nacional e internacional.

SUBDIRECCIÓN GENERAL DE CULTIVOS HERBÁCEOS E INDUSTRIALES Y ACEITE DE OLIVA
DIRECCIÓN GENERAL DE PRODUCCIONES Y MERCADOS AGRARIOS. MAPA.

| SEMANA 1/2025. Enero 2025 | | PRECIOS SEMANALES ARROZ. CAMPAÑA 2024/25 | | | | | | | | | | SEMANA 1/2025. Enero 2025 | | | | | | |
|---|--------------------|--|--------------|-----------------------|----------------|----------------|---------------------|---------------------|-----------------------|--------|------------------------|---------------------------|-----------------------|--------------|--------------|--------------------|--------------------|--|
| Última cotización \$/t | | Diferencia semanal \$/t | | % sobre la cotización | | | Campaña 2024/25 | | Última cotización €/t | | Diferencia semanal €/t | | % sobre la cotización | | | Campaña 2024/25 | | |
| | | | | semana anterior | mes anterior | año anterior | Mínimo campaña \$/t | Máximo campaña \$/t | | | | | semana anterior | mes anterior | año anterior | Mínimo campaña €/t | Máximo campaña €/t | |
| <p>ARROZ BLANCO (indica) \$/t <i>Elaboración Subdirección General de Cultivos Herbáceos e Industriales y Aceite de Oliva con fuente del Consejo Internacional de Cereales (CIC)</i></p> | | | | | | | | | | | | | | | | | | |
| <p>Mundiales</p> | | | | | | | | | | | | | | | | | | |
| Thailandia sin partidos | 494 | -15 | ↓ | -3 | ↓ | -4 | ↓ | -25 | 494 | 578 | | | | | | | | |
| Tailandia parboiled | 490 | -12 | ↓ | -2 | ↓ | -4 | ↓ | -23 | 490 | 570 | | | | | | | | |
| Tailandia 5% | 483 | -15 | ↓ | -3 | ↓ | -4 | ↓ | -25 | 483 | 566 | | | | | | | | |
| Vietnam 25% | 422 | -23 | ↓ | -5 | ↓ | -11 | ↓ | -32 | 422 | 528 | | | | | | | | |
| Vietnam 5% | 449 | -29 | ↓ | -6 | ↓ | -11 | ↓ | -31 | 449 | 562 | | | | | | | | |
| Camboya 5% | s/c | n/c | | n/c | | n/c | | n/c | n/c | n/c | | | | | | | | |
| Myanmar 5% | 484 | +0 | ⇒ | +0 | ↓ | -2 | ↓ | -20 | 484 | 522 | | | | | | | | |
| India 5% | 444 | -3 | ↓ | -1 | ↓ | -1 | | n/c | 444 | 492 | | | | | | | | |
| Pakistan 5% | 452 | +3 | ↑ | +1 | ↓ | -0 | ↓ | -25 | 449 | 540 | | | | | | | | |
| USA 4% | 727 | +0 | ⇒ | +0 | ↓ | -1 | ↓ | -0 | 727 | 752 | | | | | | | | |
| Argentina 5% | 699 | +0 | ⇒ | +0 | ↓ | -1 | ↓ | -9 | 699 | 798 | | | | | | | | |
| Brazil 5% | 695 | +0 | ⇒ | +0 | ↓ | -4 | ↓ | -21 | 695 | 823 | | | | | | | | |
| Uruguay 5% | 700 | -5 | ↓ | -1 | ↓ | -1 | ↓ | -18 | 700 | 796 | | | | | | | | |
| <p>ARROZ BLANCO €/t <i>Elaboración Subdirección General de Cultivos Herbáceos e Industriales y Aceite de Oliva con fuente de los Comités de Gestión UE y la S. G. Estadísticas MAPA</i></p> | | | | | | | | | | | | | | | | | | |
| <p>Unión Europea</p> | | | | | | | | | | | | | | | | | | |
| ITALIA (japónica) | 1.180 | +0 | ⇒ | +0 | ⇒ | +0 | ↓ | -13 | 1180 | 1400 | | | | | | | | |
| ITALIA (indica) | 1.190 | +0 | ⇒ | +0 | ⇒ | +0 | ↑ | +11 | 1100 | 1270 | | | | | | | | |
| FRANCIA (japónica) | 1.300 | +0 | ⇒ | +0 | ⇒ | +0 | ↓ | -4 | 1290 | 1410 | | | | | | | | |
| FRANCIA (indica) | s/c | n/c | | n/c | | n/c | | n/c | n/c | n/c | | | | | | | | |
| <p>España</p> | | | | | | | | | | | | | | | | | | |
| ESPAÑA (japónica) | 1.179 | +0 | ⇒ | +0 | ↓ | -4 | ↑ | +1 | 1077 | 1278 | | | | | | | | |
| ESPAÑA (indica) | 1.150 | +0 | ⇒ | +0 | ⇒ | +0 | ↑ | +68 | 748 | 1150 | | | | | | | | |
| ESPAÑA (indica parboiled) | 1.075 | +0 | ⇒ | +0 | ⇒ | +0 | ↑ | +51 | 786 | 1075 | | | | | | | | |
| <p>Tipo de Cambio EUR/USD <i>Elaboración Subdirección General de Cultivos Herbáceos e Industriales y Aceite de Oliva con fuente del Consejo Internacional de Cereales (CIC)</i></p> | | | | | | | | | | | | | | | | | | |
| Dólares USA | | % sobre la cotización | | | Dólares USA | | | | | | | | | | | | | |
| Última cotización | Diferencia semanal | semana anterior | mes anterior | año anterior | Mínimo campaña | Máximo campaña | | | | | | | | | | | | |
| 1 Euro | 0,0021 | 0,0000 | ↓ | -5,60 | ⇒ | +0,21 | ⇒ | +0,00 | 1,0352 | 1,1148 | | | | | | | | |
| <p>ARROZ CÁSCARA €/t <i>Elaboración Subdirección General de Cultivos Herbáceos e Industriales y Aceite de Oliva con fuente de los Comités de Gestión UE y la S. G. Estadísticas MAPA</i></p> | | | | | | | | | | | | | | | | | | |
| <p>Unión Europea</p> | | | | | | | | | | | | | | | | | | |
| ITALIA (japónica) | s/c | n/c | | n/c | | n/c | | n/c | 403 | 480 | | | | | | | | |
| ITALIA (indica) | 480 | +0 | ⇒ | +0 | | n/c | ↑ | +3 | 480 | 480 | | | | | | | | |
| GRECIA (indica) | s/c | n/c | | n/c | | n/c | | n/c | 477 | 527 | | | | | | | | |
| <p>España</p> | | | | | | | | | | | | | | | | | | |
| ESPAÑA (japónica) | 510 | +1 | ⇒ | +0 | | n/c | ↓ | -6 | 504 | 612 | | | | | | | | |
| ESPAÑA (indica) | 433 | +1 | ⇒ | +0 | | n/c | ↓ | -23 | 400 | 535 | | | | | | | | |

EVOLUCIÓN DEL ARROZ BLANCO. CAMPAÑAS 2017/2018 A 2024/2025.



ARROZ BLANCO

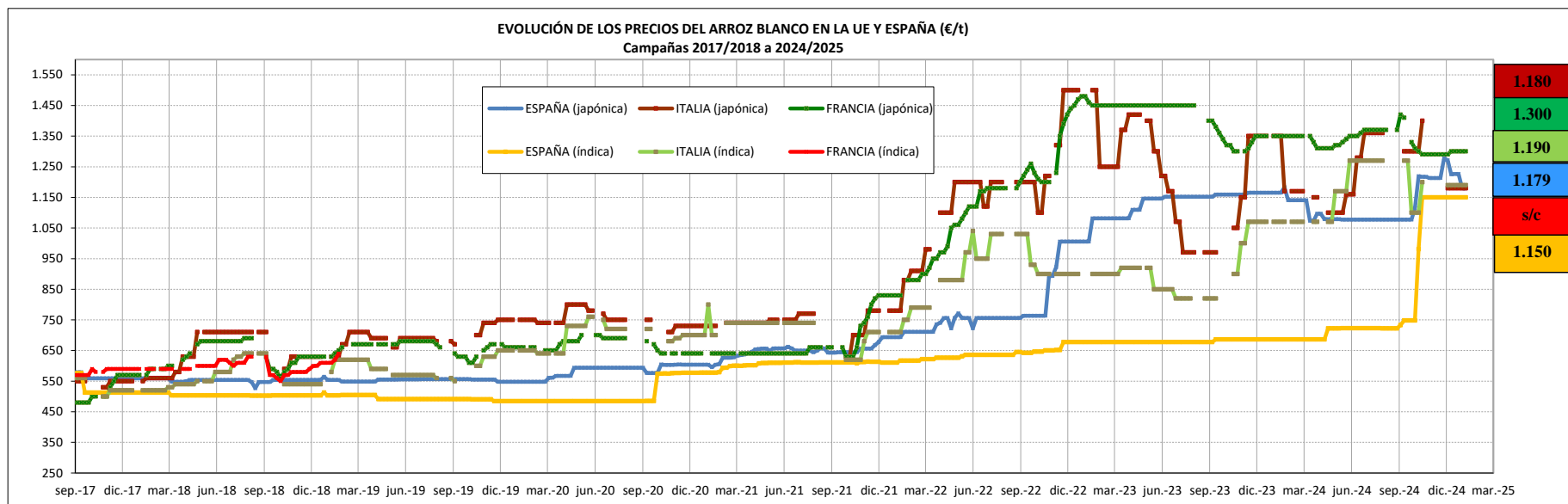
VARIACIONES PORCENTUALES SOBRE LA ÚLTIMA COTIZACIÓN

| | MUNDIALES | | | | | | | | | | | | | |
|-------------------------|-------------------------|----------------------|---------------|-------------|------------|------------|----------|-------------|--------|--------------|-----------|------------|------------|------|
| | Thailandia sin partidos | Thailandia parboiled | Thailandia 5% | Vietnam 25% | Vietnam 5% | Camboya 5% | India 5% | Pakistan 5% | USA 4% | Argentina 5% | Brazil 5% | Myanmar 5% | Uruguay 5% | |
| Última cotización \$/t | 494 | 490 | 483 | 422 | 449 | s/c | 444 | 452 | 727 | 699 | 695 | 484 | 700 | |
| % s/inicio campaña (*) | ↓ -14 | ↓ -4 | ↓ -4 | ↓ -11 | ↓ -11 | n/c | ↓ -1 | ↓ -1 | ↓ -0 | ↓ -1 | ↓ -1 | ↓ -4 | ↓ -2 | ↓ -1 |
| % s/mes anterior (*) | ↓ -4 | ↓ -2 | ↓ -3 | ↓ -5 | ↓ -6 | n/c | ↓ -1 | ⇒ +1 | ⇒ +0 | ⇒ +0 | ⇒ +0 | ⇒ +0 | ⇒ +0 | ↓ -1 |
| % s/semana anterior (*) | ↓ -3 | ↓ -23 | ↓ -25 | ↓ -32 | ↓ -31 | n/c | n/c | ↓ -25 | ↓ -0 | ↓ -9 | ↓ -21 | ↓ -20 | ↓ -18 | |
| % s/año anterior (*) | ↓ -25 | ⇒ +0 | ⇒ +0 | ⇒ +0 | ⇒ +0 | ⇒ +0 | ⇒ +0 | ⇒ +0 | ⇒ +0 | ⇒ +0 | ⇒ +0 | ⇒ +0 | ⇒ +0 | |

(*) La comparativa de los precios mundiales se realiza en dólares en lugar de euros debido a que la depreciación anual del euro frente al dólar supera el 10% pudiendo dar lugar a valores positivos (en €) cuando en realidad son negativos (en \$).

PRECIO MEDIO CAMPAÑA 2024/2025

| | MUNDIALES | | | | | | | | | | | | | |
|---------------|-------------------------|----------------------|---------------|-------------|------------|------------|----------|-------------|--------|--------------|-----------|------------|------------|--|
| | Thailandia sin partidos | Thailandia parboiled | Thailandia 5% | Vietnam 25% | Vietnam 5% | Camboya 5% | India 5% | Pakistan 5% | USA 4% | Argentina 5% | Brazil 5% | Uruguay 5% | Myanmar 5% | |
| Media (\$/t) | 521 | 515 | 509 | 487 | 518 | n/c | 461 | 475 | 739 | 753 | n/c | 747 | 499 | |
| Máximo (\$/t) | 578 | 570 | 566 | 528 | 562 | n/c | 492 | 540 | 752 | 798 | n/c | 796 | 522 | |
| Mínimo (\$/t) | 494 | 490 | 483 | 422 | 449 | n/c | 444 | 449 | 727 | 699 | n/c | 700 | 484 | |



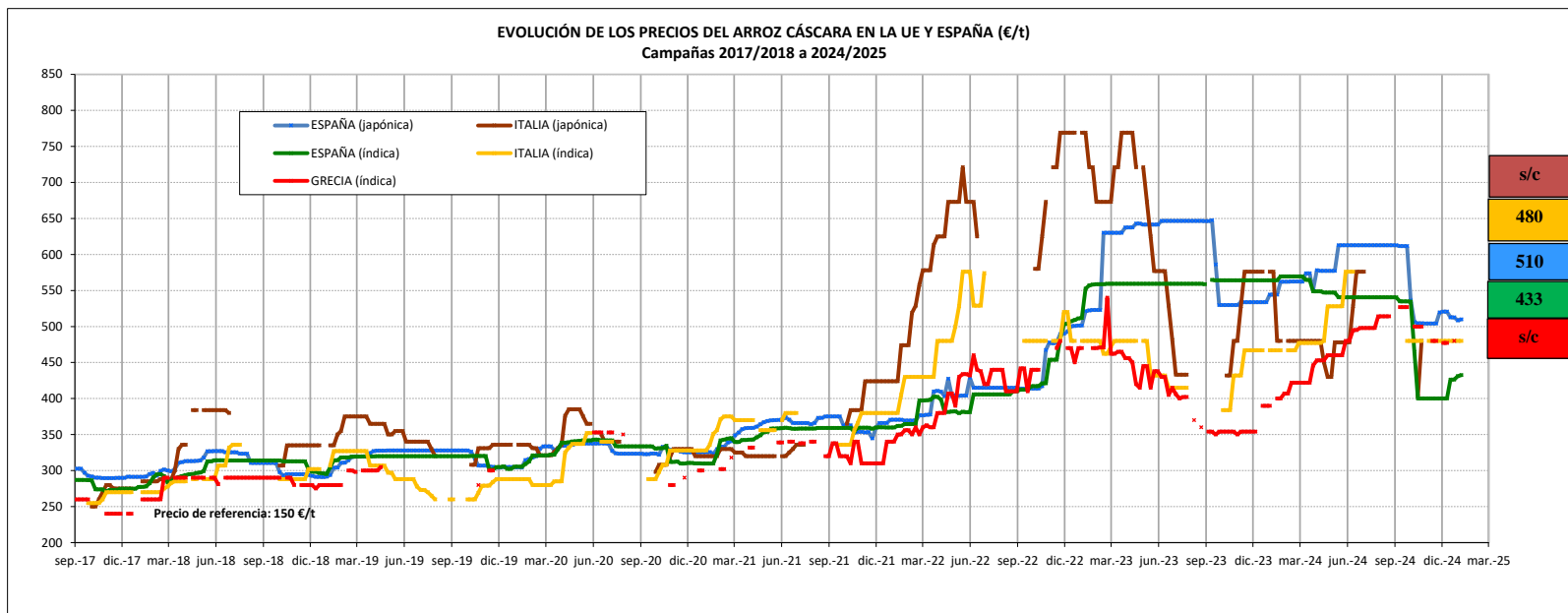
VARIACIONES PORCENTUALES SOBRE LA ÚLTIMA COTIZACIÓN

| UNIÓN EUROPEA Y ESPAÑA | | | | | | | |
|-------------------------|-------------------|-------------------|--------------------|-----------------|-----------------|------------------|---------------------------|
| | ESPAÑA (japónica) | ITALIA (japónica) | FRANCIA (japónica) | ESPAÑA (indica) | ITALIA (indica) | FRANCIA (indica) | ESPAÑA (indica parboiled) |
| Última cotización €/t | 1.179 | 1.180 | 1.300 | 1.150 | 1.190 | s/c | 1.075 |
| % s/inicio campaña (*) | ↑ +9 | ↓ -9 | ↓ -8 | ↑ +54 | ↓ -6 | n/c | ↑ +37 |
| % s/mes anterior (*) | ↓ -4 | ⇒ +0 | ⇒ +0 | ⇒ +0 | ⇒ +0 | n/c | ⇒ +0 |
| % s/semana anterior (*) | ⇒ +0 | ⇒ +0 | ⇒ +0 | ⇒ +0 | ⇒ +0 | n/c | ⇒ +0 |
| % s/año anterior (*) | ↑ +1 | ↓ -13 | ↓ -4 | ↑ +68 | ↑ +11 | n/c | ↑ +51 |

PRECIO MEDIO CAMPAÑA 2024/2025

| UNIÓN EUROPEA Y ESPAÑA | | | | | | | |
|------------------------|-------------------|-------------------|--------------------|-----------------|-----------------|------------------|---------------------------|
| | ESPAÑA (japónica) | ITALIA (japónica) | FRANCIA (japónica) | ESPAÑA (indica) | ITALIA (indica) | FRANCIA (indica) | ESPAÑA (indica parboiled) |
| Media (€/t) | 1.191 | 1.248 | 1.304 | 1.051 | 1.182 | n/c | 1.006 |
| Máximo (€/t) | 1.278 | 1.400 | 1.410 | 1.150 | 1.270 | n/c | 1.075 |
| Mínimo (€/t) | 1.077 | 1.180 | 1.290 | 748 | 1.100 | n/c | 786 |

EVOLUCIÓN DEL ARROZ CÁSCARA EN LA UNIÓN EUROPEA Y ESPAÑA. CAMPAÑAS 2017/2018 A 2024/2025. Unidad: €/t



Fuente: Elaboración por la Subdirección General de Cultivos Herbáceos e Industriales y Aceite de Oliva del MAPA con datos de la Comisión Europea. D.G. Agricultura.

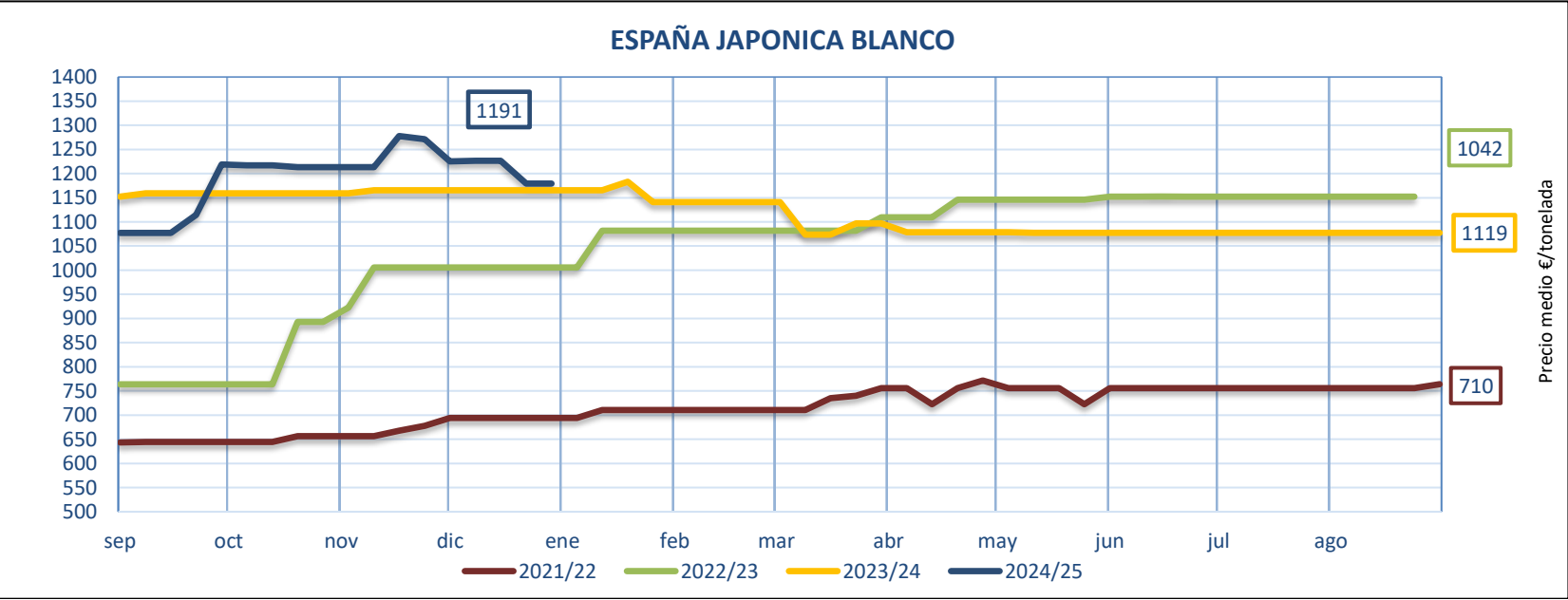
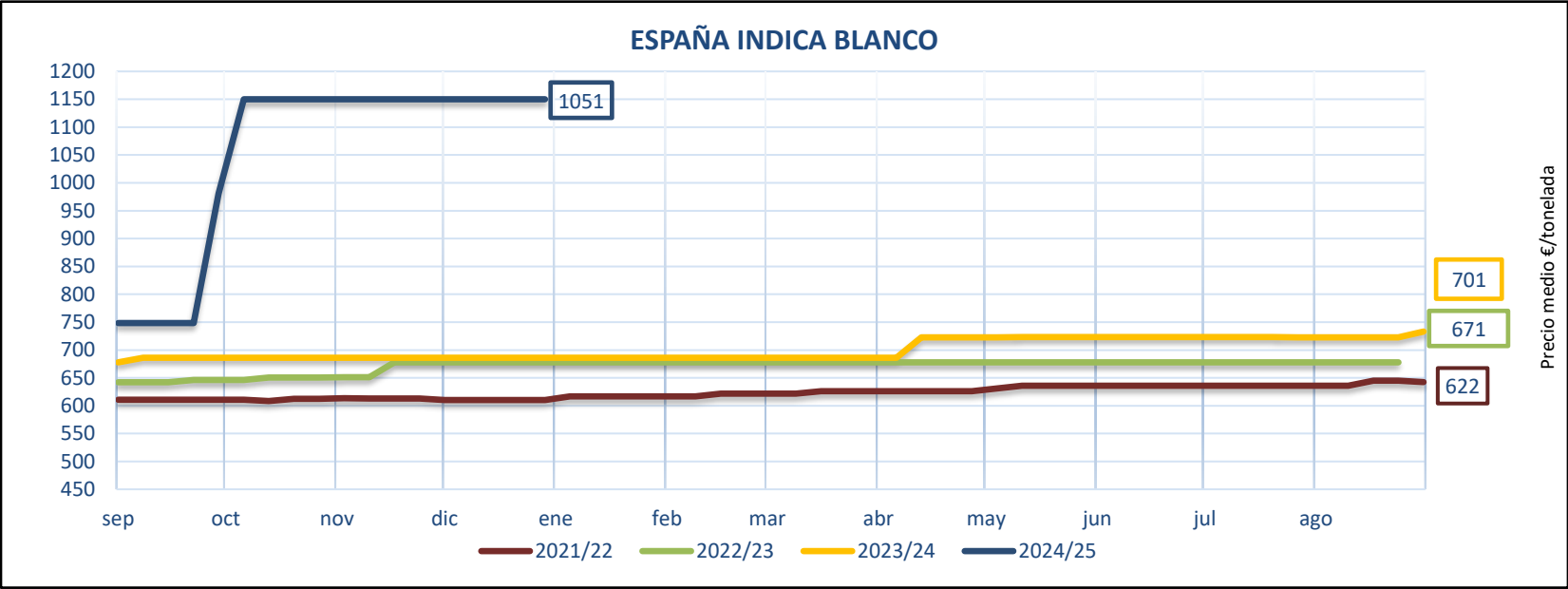
ARROZ CÁSCARA

VARIACIONES PORCENTUALES SOBRE LA ÚLTIMA COTIZACIÓN

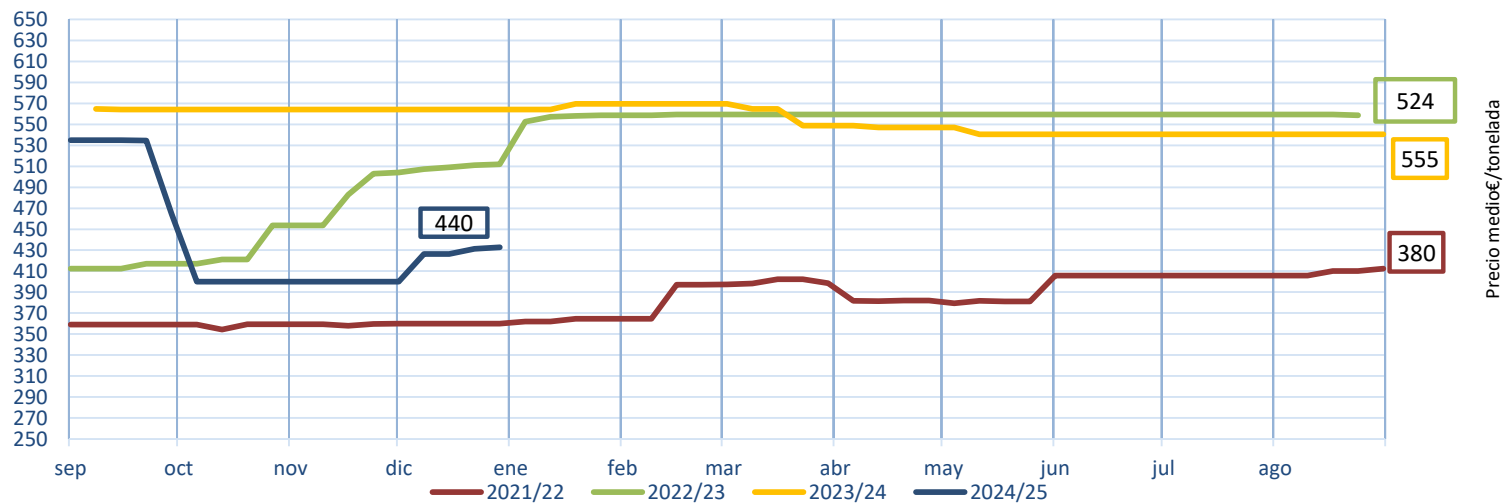
| | UNIÓN EUROPEA Y ESPAÑA | | | | |
|-----------------------|------------------------|-------------------|-----------------|-----------------|-----------------|
| | ESPAÑA (japónica) | ITALIA (japónica) | ESPAÑA (indica) | ITALIA (indica) | GRECIA (indica) |
| Última cotización €/t | 510 | s/c | 433 | 480 | s/c |
| % s/inicio campaña | ↓ -17 | n/c | ↓ -19 | n/c | n/c |
| % s/mes anterior | n/c | n/c | n/c | n/c | n/c |
| % s/semana anterior | ⇒ +0 | n/c | ⇒ +0 | ⇒ +0 | n/c |
| % s/año anterior | ↓ -6 | n/c | ↓ -23 | ↑ +3 | n/c |

PRECIO MEDIO CAMPAÑA 2024/2025

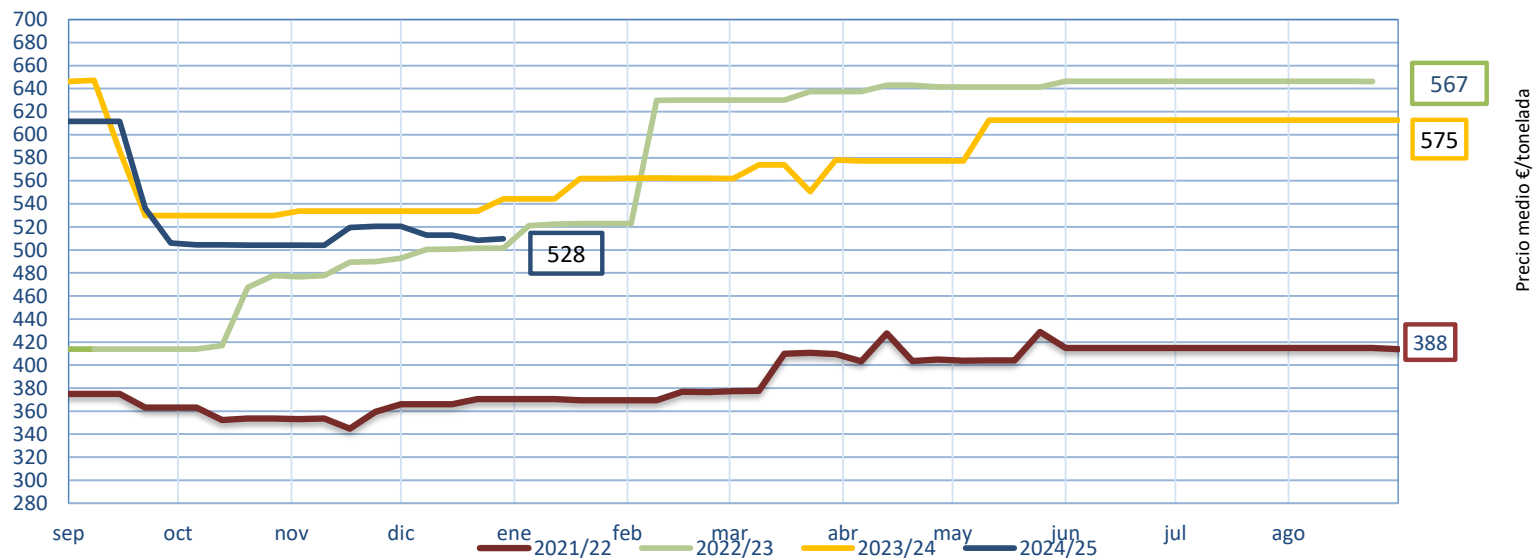
| | UNIÓN EUROPEA Y ESPAÑA | | | | |
|--------------|------------------------|-------------------|-----------------|-----------------|-----------------|
| | ESPAÑA (japónica) | ITALIA (japónica) | ESPAÑA (indica) | ITALIA (indica) | GRECIA (indica) |
| Media (€/t) | 528 | 442 | 440 | 480 | 498 |
| Máximo (€/t) | 612 | 480 | 535 | 480 | 527 |
| Mínimo (€/t) | 504 | 403 | 400 | 480 | 477 |



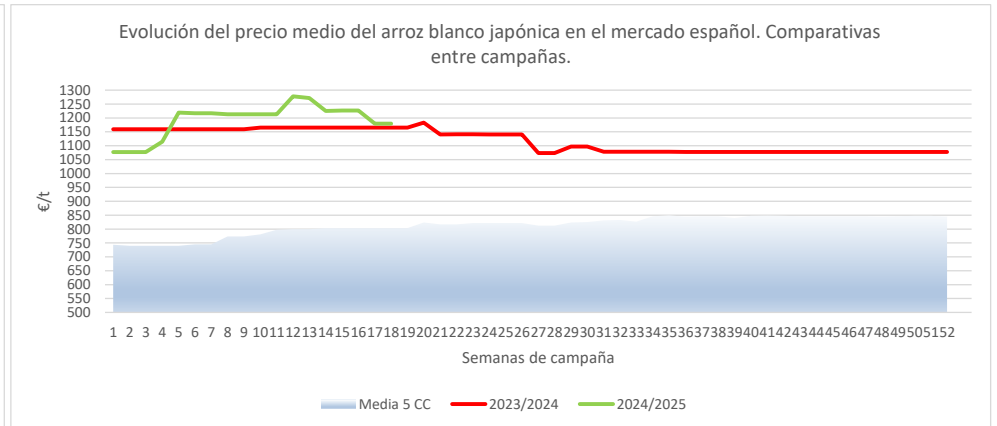
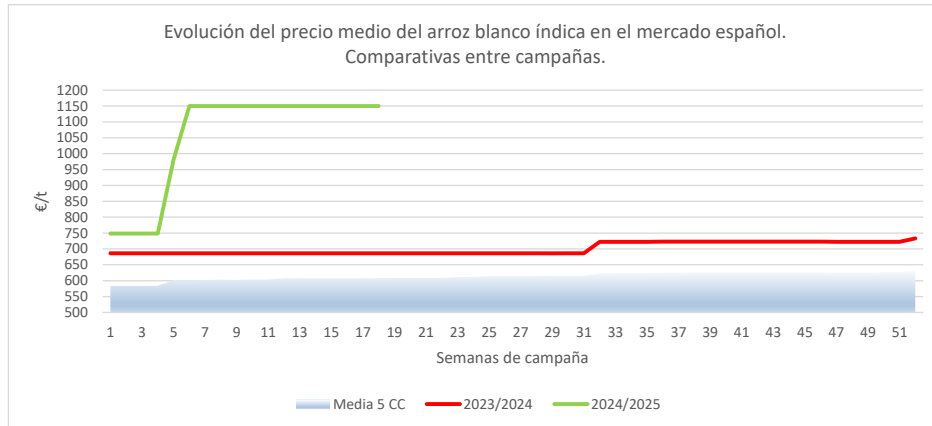
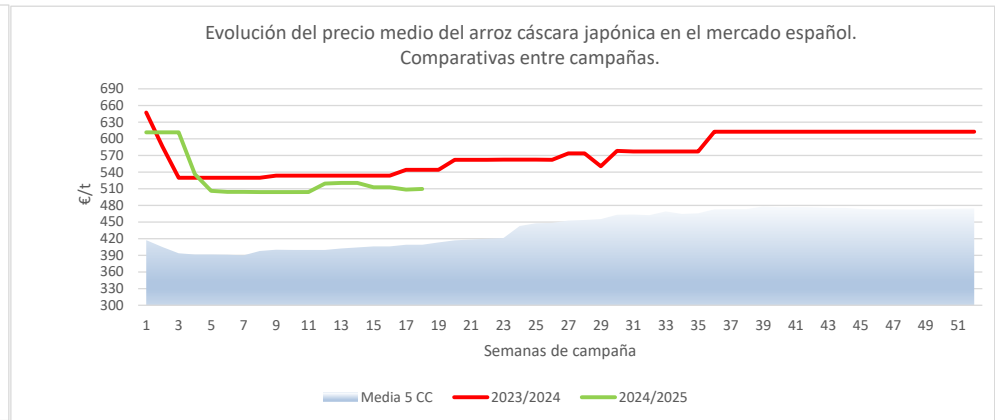
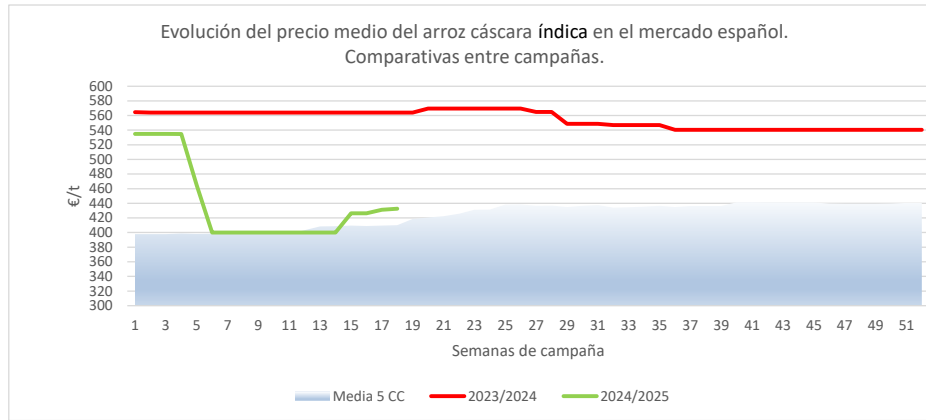
ESPAÑA INDICA CÁSCARA



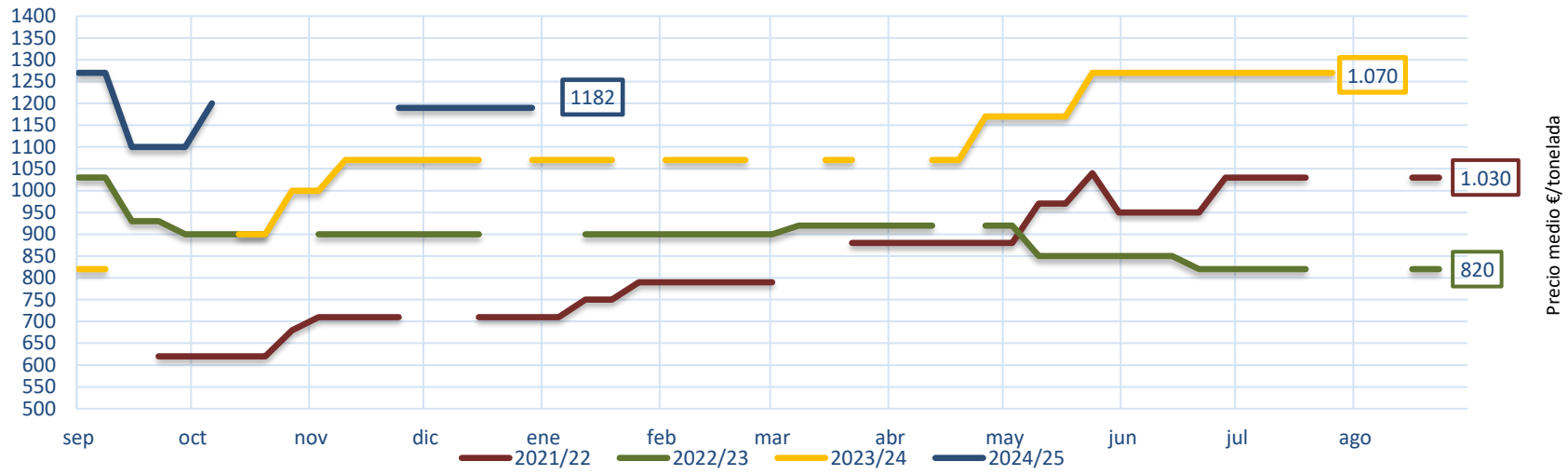
ESPAÑA JAPONICA CÁSCARA



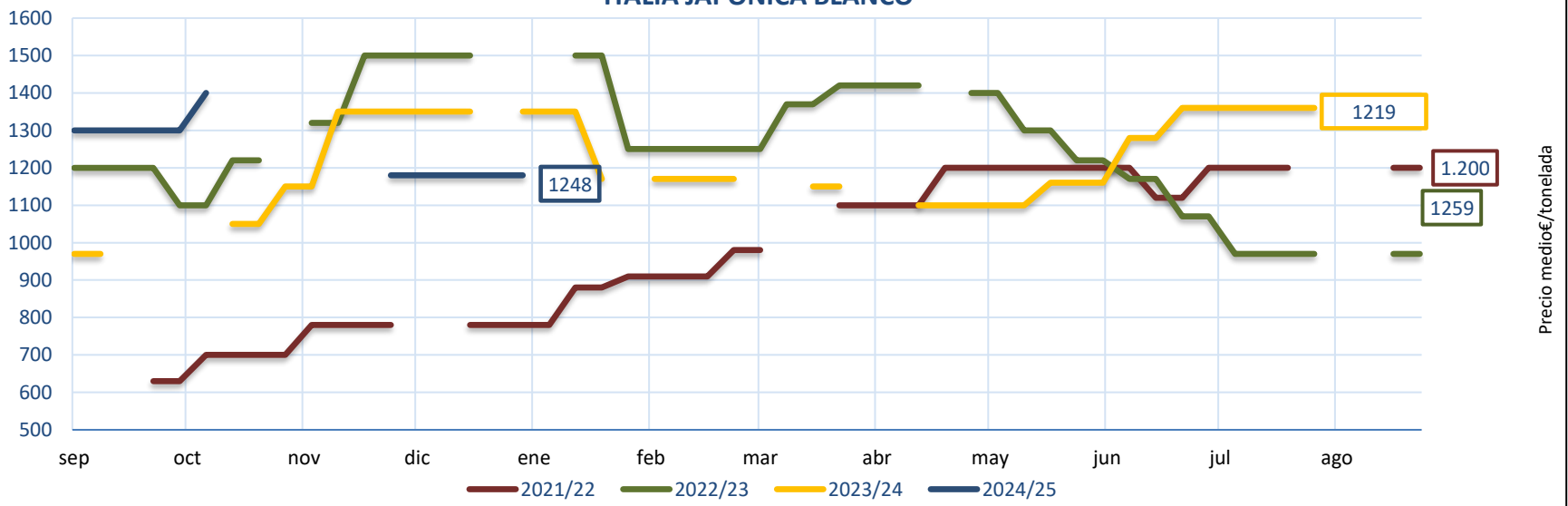
EVOLUCIÓN DEL PRECIO MEDIO DEL ARROZ. COMPARATIVA ENTRE CAMPAÑAS.



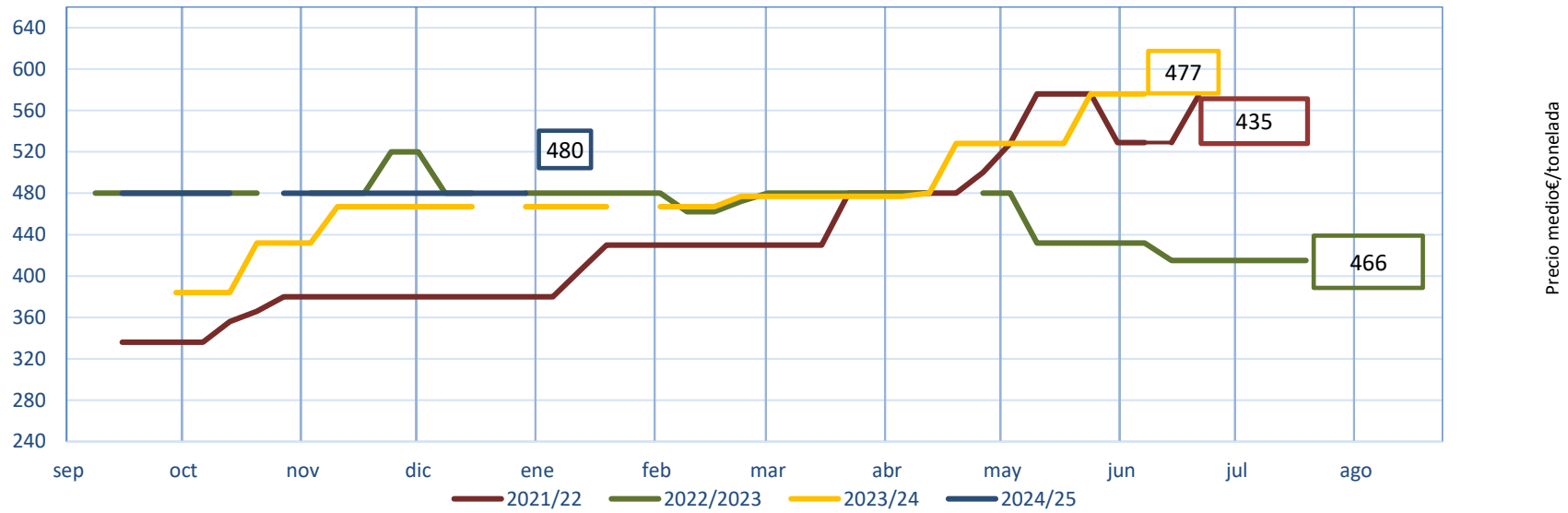
ITALIA INDICA BLANCO



ITALIA JAPONICA BLANCO



ITALIA INDICA CÁSCARA



ITALIA JAPONICA CÁSCARA

