

INFORME DE EXPORTACIÓN ANIMAL⁽¹⁾

DICIEMBRE 2023

Fecha de extracción de los datos: 3 de enero de 2024

A destacar:

Durante diciembre se han actualizado o negociado diversos acuerdos sanitarios, entre los que destacan:

- Peces vivos, huevas y gametos a Costa Rica. ASE-3511
- Hemoderivados de origen porcino sometidos a tratamiento térmico destinados a consumo humano desde España a la República de Sudáfrica ASE-3481
- Ingredientes para alimentos de animales de compañía que contengan material de origen porcino fresco (congelado y/o refrigerado): corazones, pulmones, bazo, riñones o hígados a Estados Unidos. ASE-3485
- Ovoproductos para consumo humano destinados a exportación a Turquía. DSP-3512
- Peces, moluscos y crustáceos y sus derivados, destinados al consumo humano. ASE-3473 México
- Productos lácteos a Corea del Sur desde España. ASE-2756
- Huevos de aves de corral de España a Cuba. ASE-3504
- ASE-1932 y ASE-1980. Complementario ingredientes lácteos y ovoproductos; Turquía

Se han actualizado los siguientes listados:

- Alta: Carne de aves de Corral (Canadá)
- Actualizaciones:
 - Carne/productos cárnicos: Canadá (porcino, bovino), R. Dominicana, R. Sudáfrica (porcino, ave), Japón (ovino, caprino, vacuno)
 - Tripas (China)
 - Petfood (China)
 - Pesca (Vietnam, China)
 - Lácteos (China)
 - Productos apícolas (China)

Se ha activado los siguientes procedimientos de alta en listas:

- Procedimiento de autorización de establecimientos para la exportación de moluscos bivalvos a EEUU
- 18 - Compliance Checklist for aquatic products China

Subdirección General de Acuerdos Sanitarios y Control en Frontera

Dirección General de Sanidad de la Producción Agroalimentaria y Bienestar Animal



(1) Este informe solo incluye animales y productos exportados con Certificado Veterinario.
Clasificación de las mercancías en función del TARIC. Consultar el detalle por epígrafes al final del informe.

Índice:

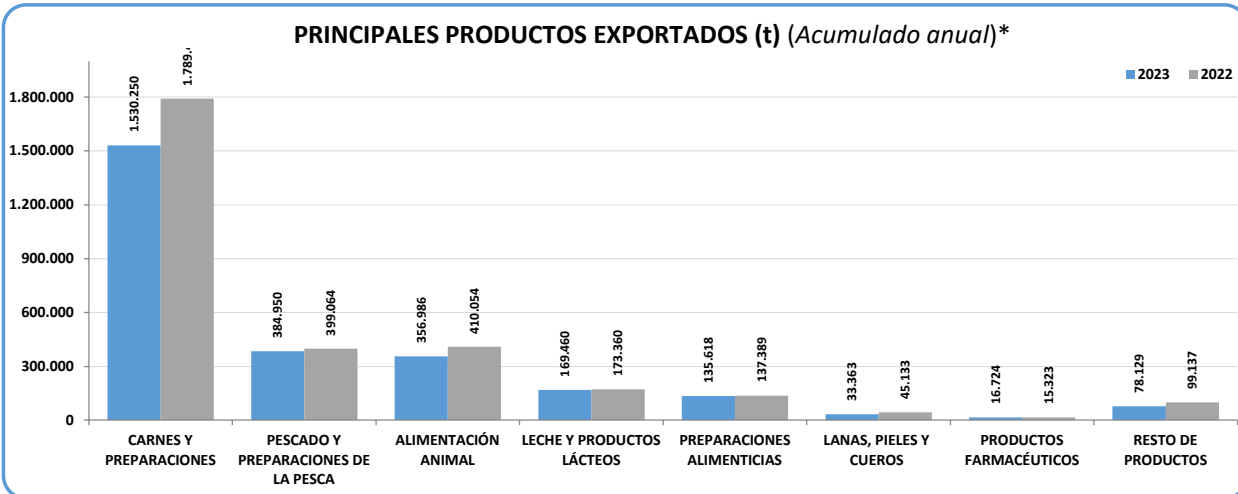
1. Tabla resumen de productos: exportación en cantidad con evolución interanual.
2. Gráficos de principales productos exportados, evolución mensual y ranking global de países.
3. Rankings de países de carnes y preparaciones, porcino, vacuno, aves y ovino-caprino.
4. Rankings de países de alimentación animal, pescados / preparaciones de la pesca, grasas, leche / productos lácteos, huevos / ovoproductos, productos de la apicultura, lanas / pieles / cueros y preparaciones alimenticias.
5. Tabla resumen de animales vivos, rankings de países de bovinos, ovinos, caprinos y équidos.
6. Tabla resumen de genética y rankings de países de huevos fecundados para incubación y aves vivas de selección - multiplicación.
7. Tabla de actividad de los certificados sanitarios, ranking de países por número de certificados y gráfico de evolución mensual (2019-2023).
8. Evolución de la actividad de las unidades certificadoras para exportación.
9. Exportaciones a Gran Bretaña: tabla resumen de productos.
10. Exportaciones a Gran Bretaña: gráfico de principales productos, tabla de animales vivos y genética.
- 11 y 12. Relación de TARIC por epígrafes.

PRODUCTOS (toneladas)	Exportación en diciembre					Exportación anual acumulada				
	2023		2022		Δ%(3)	2023		2022		Δ%(3)
	t	% (1)	t	% (2)		t	% (1)	t	% (2)	
ALIMENTACIÓN ANIMAL	64.371	28%	136.240	40%	-53%	1.099.899	32%	2.083.939	44%	-47%
Alimentación animal (origen animal)	10.134	4,4%	11.195	3,3%	-9,5%	126.350	3,7%	131.936	2,8%	-4,2%
Alimentación animales de compañía	10.654	4,6%	12.867	3,8%	-17%	170.691	4,9%	203.574	4,3%	-16%
Alimentación animal (origen vegetal)(*)	1.227	0,5%	1.243	0,4%	-1,3%	17.405	0,5%	20.766	0,4%	-16%
- Paja y forraje	39.585	17%	106.534	31%	-63%	742.913	22%	1.673.884	35%	-56%
Alimentación animal (otro origen)	2.747	1,2%	4.402	1,3%	-38%	42.109	1,2%	53.370	1,1%	-21%
Alimentación animal (origen indeterminado)	24	0,0%	0	0,0%	#¡DIV/0!	430	0,0%	408	0,0%	5,4%
CARNES Y PREPARACIONES	111.541	48%	141.447	41%	-21%	1.530.250	44%	1.789.470	38%	-14%
Carnes y preparaciones de porcino	99.083	43%	127.658	37%	-22%	1.346.625	39%	1.599.340	34%	-16%
Carnes y preparaciones de vacuno	1.614	0,7%	1.512	0,4%	6,7%	27.207	0,8%	30.013	0,6%	-9,3%
Carnes y preparaciones de ovino y caprino	497	0,2%	815	0,2%	-39%	12.268	0,4%	15.170	0,3%	-19%
Carnes y preparaciones de aves	4.958	2,2%	5.681	1,7%	-13%	74.364	2,2%	71.377	1,5%	4,2%
Otras carnes y preparaciones	5.388	2,3%	5.781	1,7%	-6,8%	69.784	2,0%	73.571	1,6%	-5,1%
PESCADO Y PREPARACIONES DE LA PESCA	24.970	11%	30.511	8,9%	-18%	384.950	11%	399.064	8,4%	-3,5%
Pescados y sus preparaciones	22.374	10%	24.828	7,3%	-10%	319.823	9,3%	326.602	6,9%	-2,1%
Moluscos y sus preparaciones	2.409	1,0%	5.366	1,6%	-55%	60.848	1,8%	67.364	1,4%	-10%
Crustáceos y sus preparaciones	184	0,1%	313	0,1%	-41%	4.212	0,1%	5.037	0,1%	-16%
Otros (invertebrados, caviar y sucedáneos)	4	0,0%	4	0,0%	4,6%	68	0,0%	60	0,0%	12%
GRASAS	176	0,1%	353	0,1%	-50%	3.881	0,1%	4.762	0,1%	-18%
Grasas de cerdo (manteca)	101	0,0%	253	0,1%	-60%	2.770	0,1%	3.632	0,1%	-24%
Otras grasas	75	0,0%	100	0,0%	-25%	1.112	0,0%	1.130	0,0%	-1,6%
LECHE Y PRODUCTOS LÁCTEOS	11.653	5,1%	12.404	3,6%	-6,1%	169.460	4,9%	173.360	3,7%	-2,2%
Leche	5.293	2,3%	7.099	2,1%	-25%	76.924	2,2%	87.373	1,8%	-12%
Quesos y requesón	1.819	0,8%	1.935	0,6%	-6,0%	29.460	0,9%	28.054	0,6%	5,0%
Otros productos lácteos	4.540	2,0%	3.370	1,0%	35%	63.075	1,8%	57.933	1,2%	8,9%
HUEVOS Y OVOPRODUCTOS	721	0,3%	1.077	0,3%	-33%	13.138	0,4%	18.797	0,4%	-30%
Huevos	721	0,3%	1.071	0,3%	-33%	12.967	0,4%	18.475	0,4%	-30%
Ovoproducidos	0	0,0%	6	0,0%	-100%	171	0,0%	322	0,0%	-47%
PRODUCTOS DE LA APICULTURA	592	0,3%	611	0,2%	-3,0%	7.634	0,2%	6.867	0,1%	11%
LANAS, PIELS Y CUEROS	2.286	1,0%	3.048	0,9%	-25%	33.363	1,0%	45.133	1,0%	-26%
Piel y cueros	2.022	0,9%	2.727	0,8%	-26%	30.676	0,9%	35.721	0,8%	-14%
Lanas	265	0,1%	321	0,1%	-18%	2.688	0,1%	9.413	0,2%	-71%
PRODUCTOS FARMACÉUTICOS	915	0,4%	955	0,3%	-4,2%	16.724	0,5%	15.323	0,3%	9,1%
ALBUMINOIDEAS, GELATINAS, PEPTONAS	785	0,3%	1.212	0,4%	-35%	14.360	0,4%	15.505	0,3%	-7,4%
PREPARACIONES ALIMENTICIAS	10.138	4,4%	10.725	3,1%	-5,5%	135.618	3,9%	137.389	2,9%	-1,3%
De cereales, harina, almidón, fécula, leche	4.098	1,8%	3.762	1,1%	8,9%	52.739	1,5%	45.006	0,9%	17%
De hortalizas, frutas y otros frutos	551	0,2%	802	0,2%	-31%	8.582	0,2%	7.456	0,2%	15%
Para sopas, potajes y caldos	2.005	0,9%	1.698	0,5%	18%	23.232	0,7%	19.478	0,4%	19%
Otras preparaciones alimenticias	3.484	1,5%	4.463	1,3%	-22%	51.065	1,5%	65.450	1,4%	-22%
ABONOS	129	0,1%	471	0,1%	-73%	4.568	0,1%	7.419	0,2%	-38%
PRODUCTOS QUÍMICOS ORGÁNICOS	626	0,3%	674	0,2%	-7,1%	12.381	0,4%	19.683	0,4%	-37%
PRODUCTOS DE INDUSTRIAS QUÍMICAS	447	0,2%	360	0,1%	24%	5.559	0,2%	5.461	0,1%	1,8%
RESTO DE PRODUCTOS	1.066	0,5%	1.241	0,4%	-14%	16.607	0,5%	20.643	0,4%	-20%
TOTAL	230.416	100%	341.329	100%	-32%	3.448.391	100%	4.742.816	100%	-27%

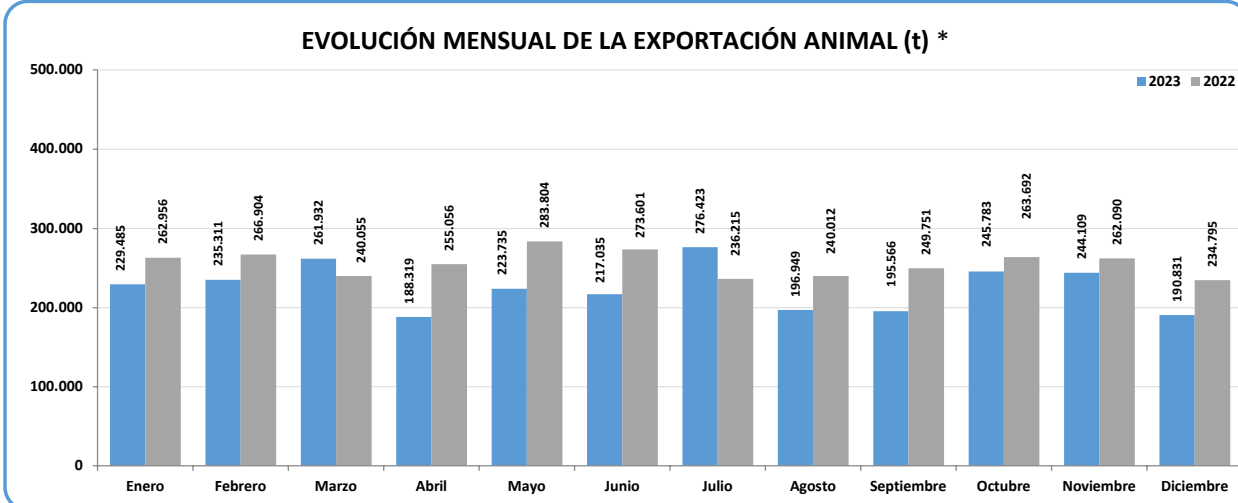
(1) =% mes del informe o acumulado del año actual/TOTAL. (2) =% mes del informe o acumulado del año anterior/TOTAL.

(3) = incremento mensual o del acumulado anual.

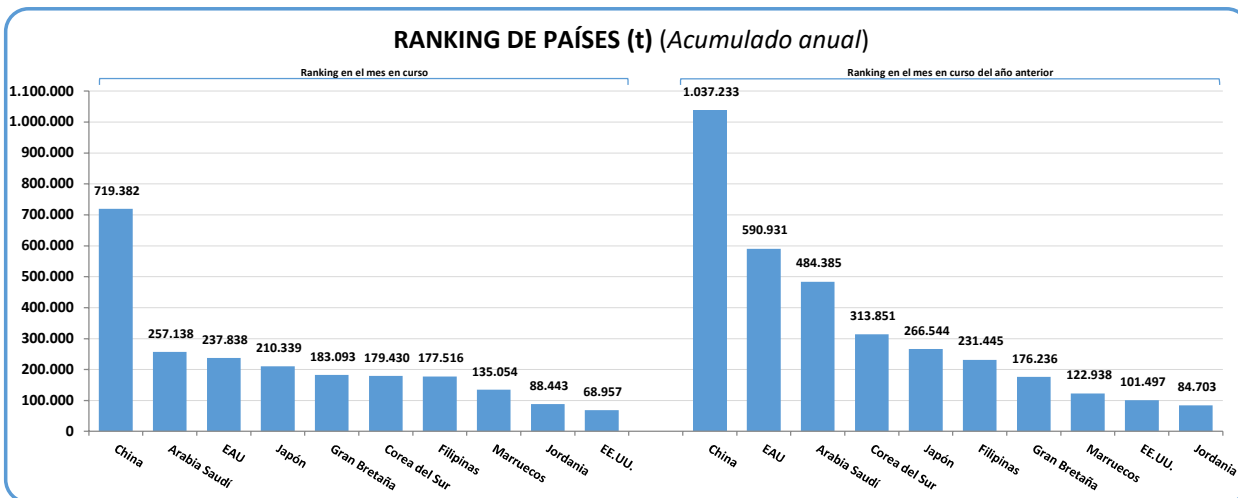
(*) No incluye ni paja ni forraje por su importancia y al estar especificado aparte.



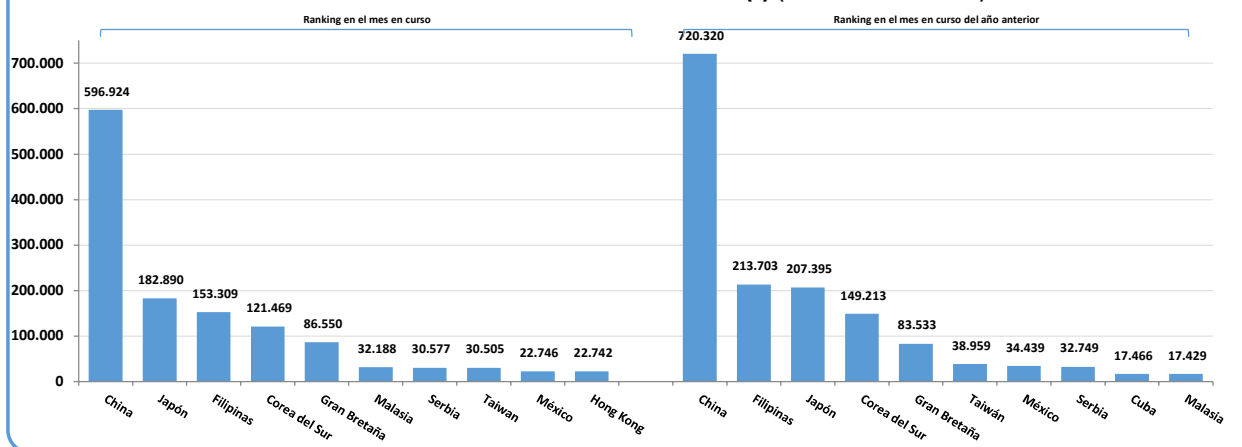
(*) El dato de Alimentación Animal no incluye ni la paja ni el forraje.



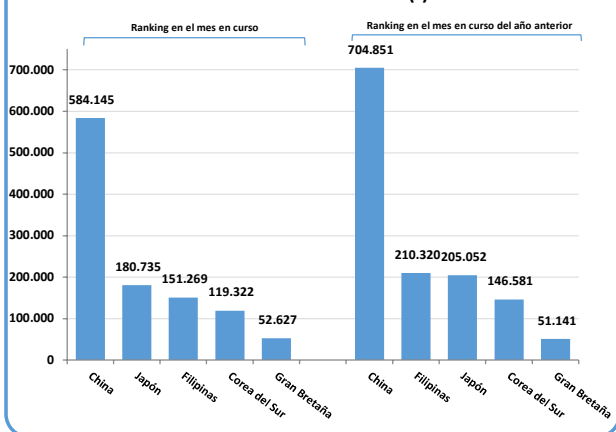
(*) Los datos de la gráfica no incluyen ni la paja ni el forraje.



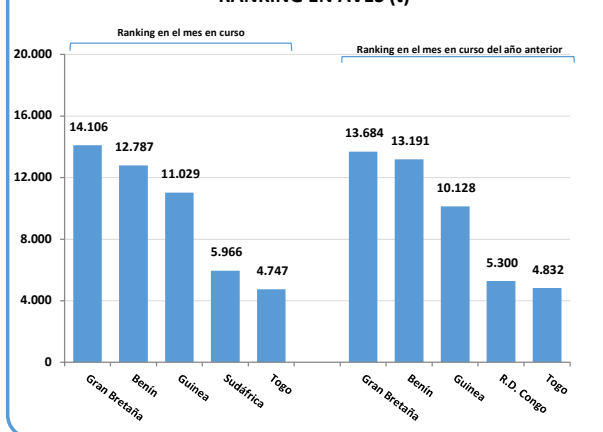
RANKING EN CARNES Y PREPARACIONES (t) (Acumulado anual)



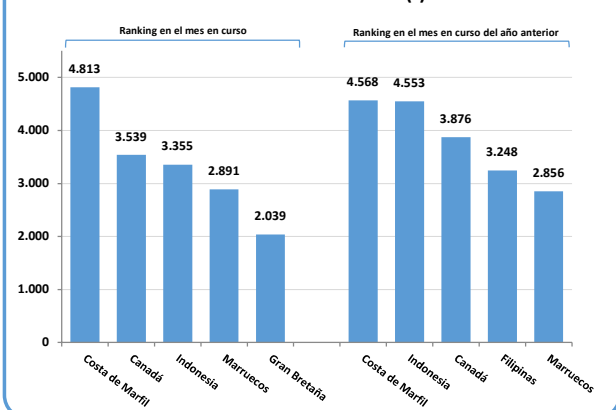
RANKING EN PORCINO (t)



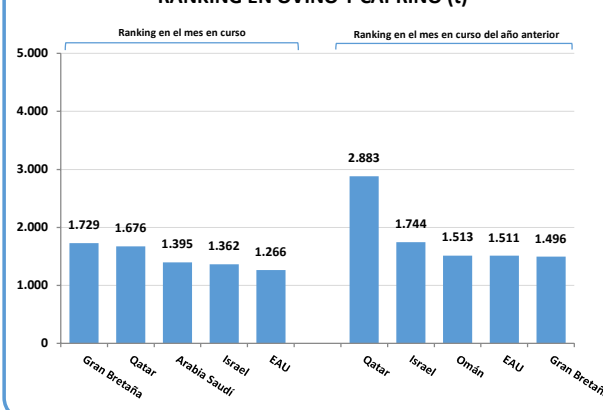
RANKING EN AVES (t)



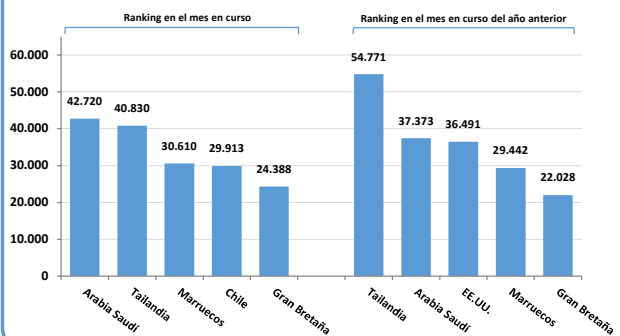
RANKING EN VACUNO (t)



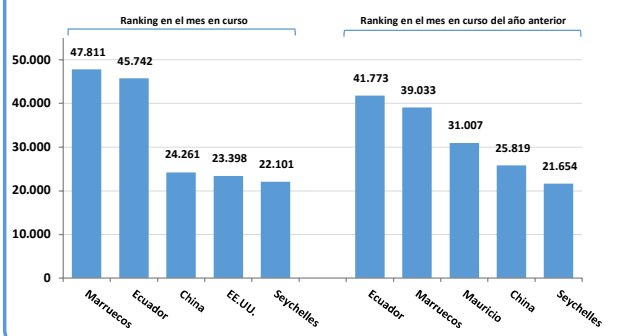
RANKING EN OVINO Y CAPRINO (t)



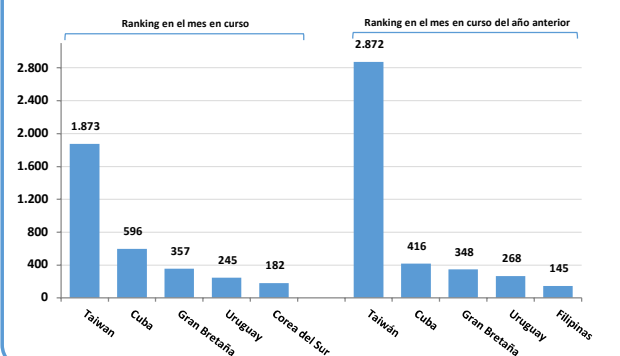
RANKING EN ALIMENTACIÓN ANIMAL (t) (sin paja ni forraje)



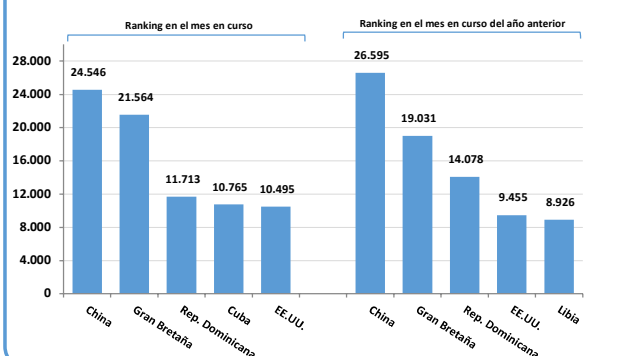
RANKING EN PESCADO Y PREPARACIONES DE LA PESCA (t)



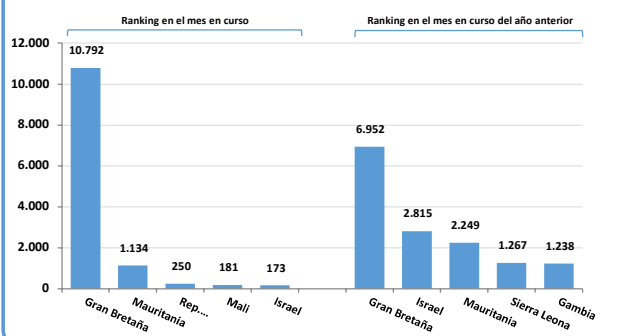
RANKING EN GRASAS (t)



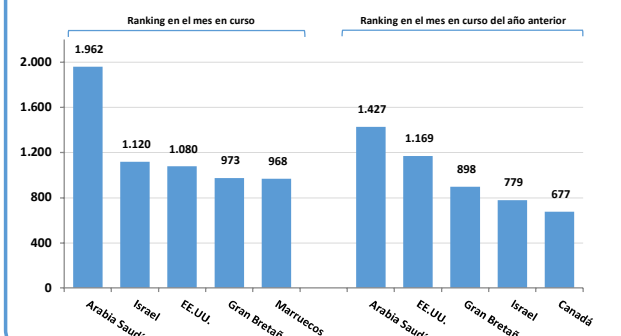
RANKING EN LECHE Y PRODUCTOS LÁCTEOS (t)



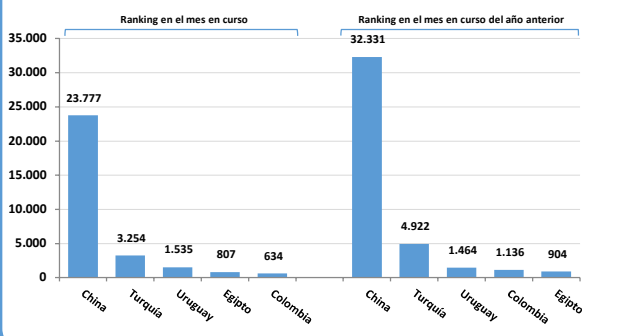
RANKING EN HUEVOS Y OVOPRODUCTOS (t)



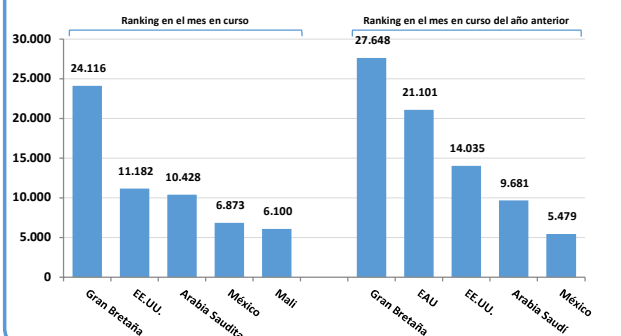
RANKING EN PRODUCTOS DE LA APICULTURA (t)



RANKING EN LANAS, PIELS Y CUEROS (t)



RANKING EN PREPARACIONES ALIMENTICIAS (t)



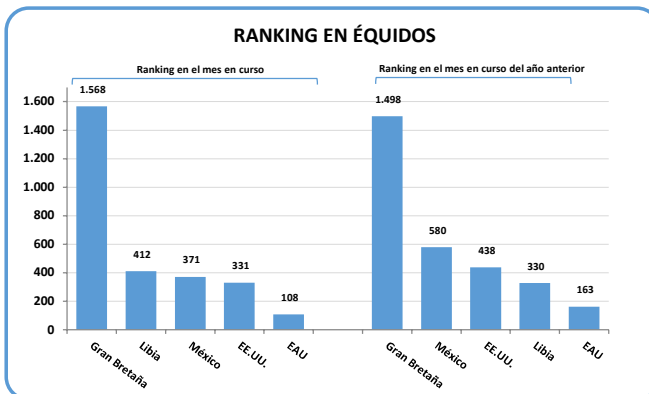
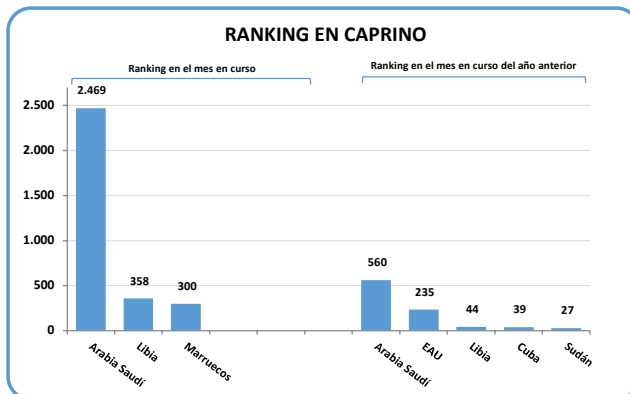
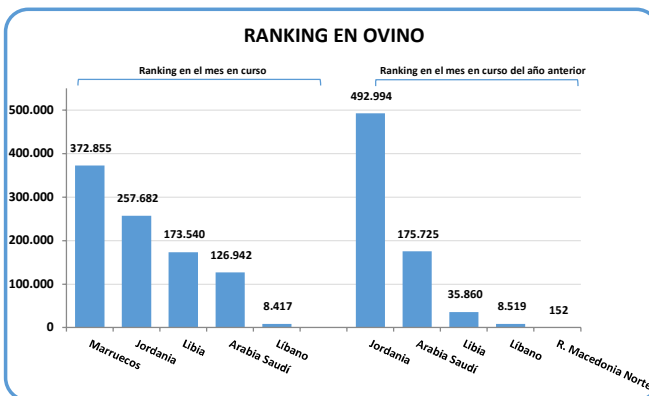
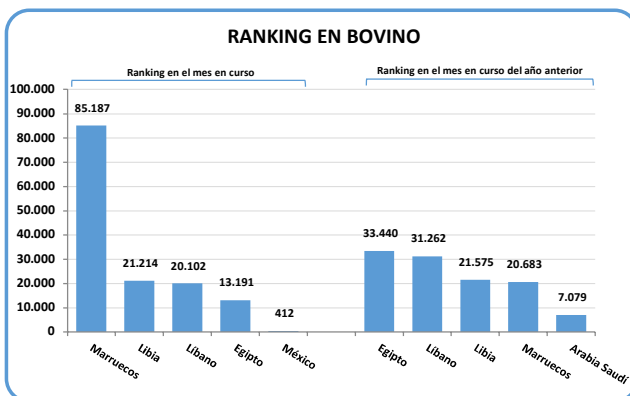
ANIMALES VIVOS (unidades)	Exportación en diciembre			Exportación anual acumulada		
	2023	2022	Δ%(1)	2023	2022	Δ%(1)
BOVINO	10.092	2.732	269%	140.744	119.003	18%
OVINO	85.648	5.199	1547%	940.362	713.250	32%
CAPRINO	300	235	28%	3.127	905	246%
ÉQUIDOS	322	368	-13%	3.040	3.122	-2,6%
PORCINO	0	17	-100%	45	330	-86%
AVES	2.760	3.715	-26%	211.549	378.782	-44%
<i>Gallus domesticus</i>	75	0	-	400	19.608	-98%
<i>Palomas</i>	0	24	-100%	93	500	-81%
<i>Otras especies</i>	2.685	3.691	-27%	211.056	358.674	-41%
PECES	170	0	-	220.430	1.645.380	-87%
INSECTOS (nº certificados)	127	163	-22%	1.638	1.962	-17%
<i>Abejorros (colmenas)</i>	7.267	26.383	-72%	161.863	265.082	-39%
<i>Insectos lucha biológica (certificados)</i>	122	150	-19%	1.522	1.780	-14%
OTROS ANIMALES*	95	80	19%	8.178.877	7.267	112448%

*Incremento global anual debido a la exportación de alevines de caracol (contabilizados por unidades)

(1) =% mes del informe o acumulado del año actual/mes del informe o acumulado del año pasado.

ANIMALES DE COMPAÑÍA (unidades)	Exportación en diciembre			Exportación anual acumulada		
	2023	2022	Δ%(1)	2023	2022	Δ%(1)
<i>Perros</i>	1.657	1.573	5,3%	15.882	22.963	-31%
<i>Gatos</i>	309	240	29%	3.268	2.091	56%
<i>Otros</i>	0	5	-100%	308	47	555%
TOTAL	1.966	1.818	8,1%	19.458	25.101	-22%

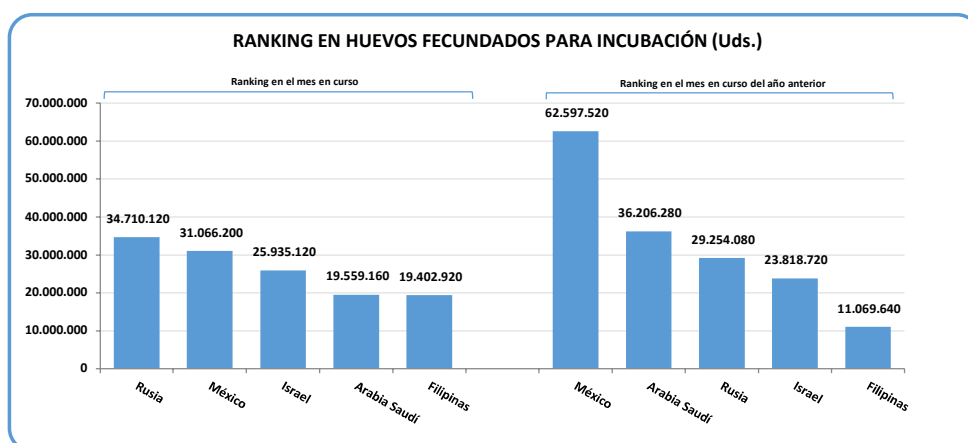
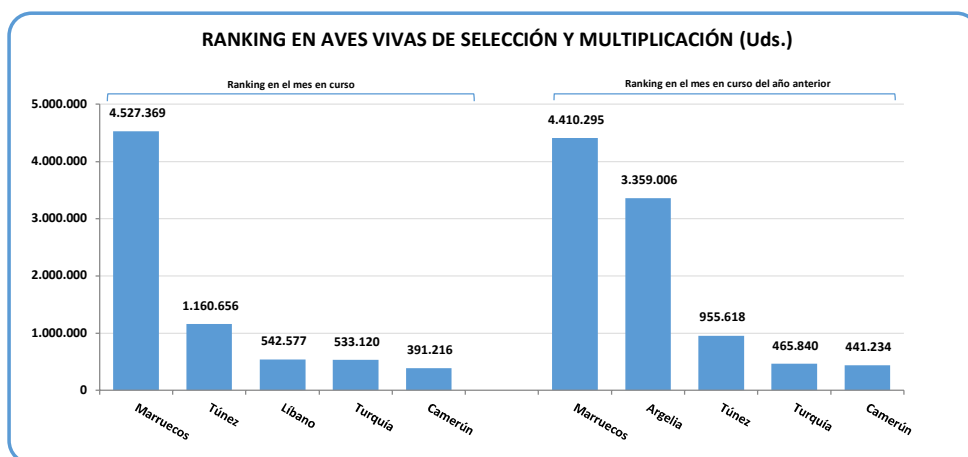
Rankings de animales vivos (acumulado anual)



GENÉTICA (unidades)	Exportación en diciembre			Exportación anual acumulada		
	2023	2022	Δ%(1)	2023	2022	Δ%(1)
Aves vivas selección-multiplicación	627.013	695.181	-10%	9.214.559	12.026.655	-23%
Huevos fecundados para incubación	10.457.640	13.957.860	-25%	158.866.500	177.923.516	-11%
Semen de bovino	38.323	21.720	76%	399.125	426.440	-6,4%
Semen de otros mamíferos	104	2.698	-96%	6.352	10.133	-37%
Óvulos y embriones de mamíferos	0	23	-100%	384	41	837%
Huevas de trucha	23.911.092	39.177.786	-39%	235.591.012	360.518.108	-35%

(1)=% mes del informe o acumulado del año actual/mes del informe o acumulado del año pasado.

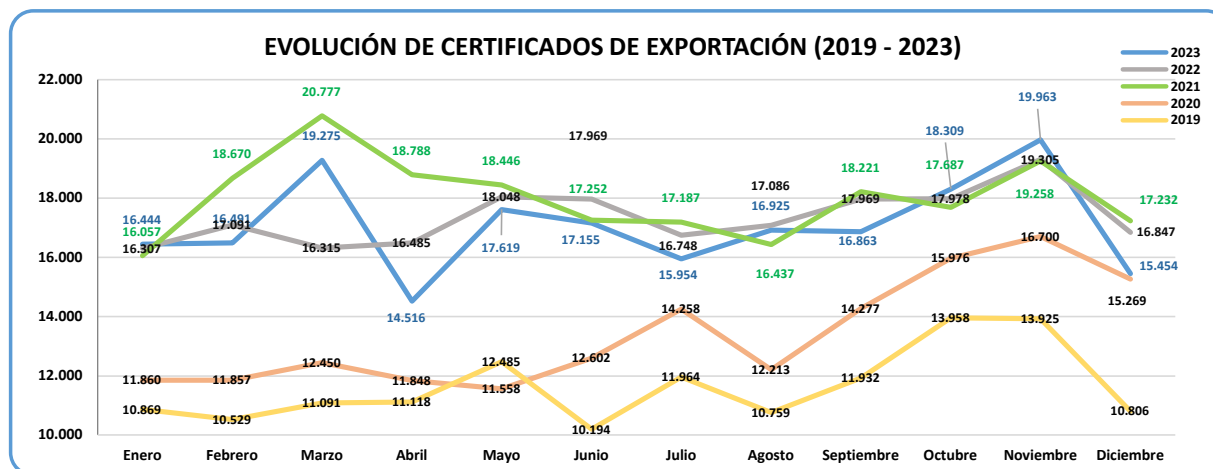
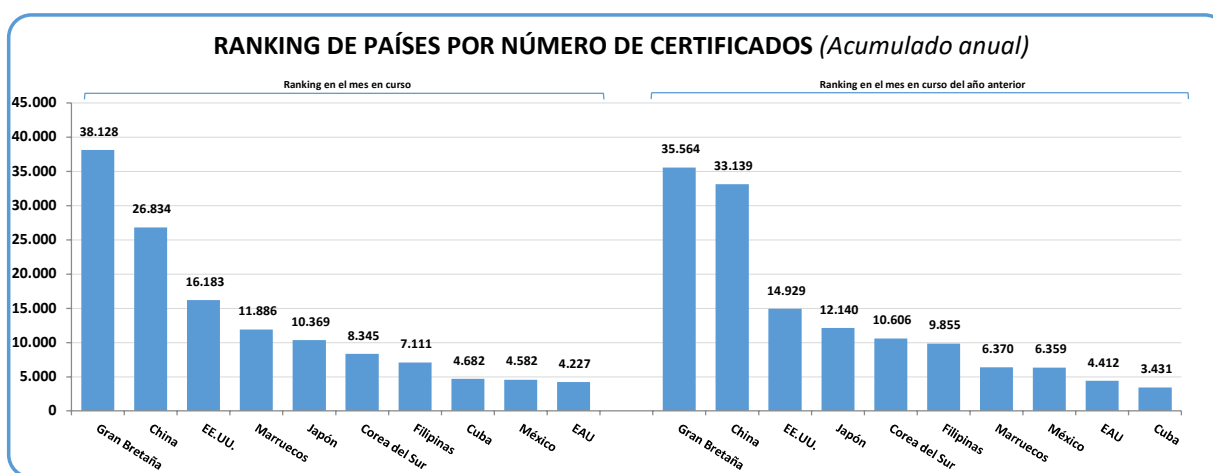
Rankings de genética (acumulado anual)



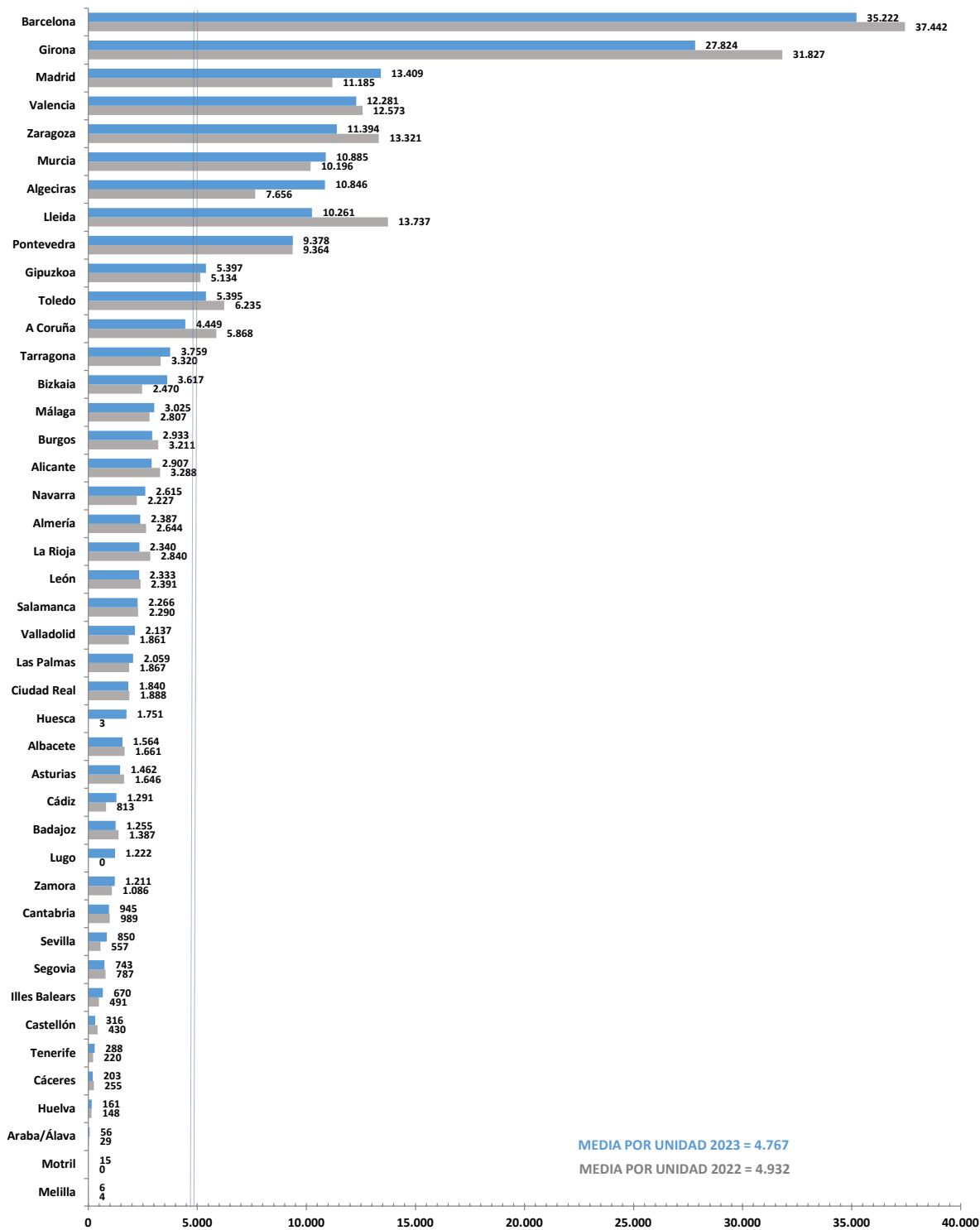
Certificados veterinarios emitidos (nº)

MESES	Mes a mes			Acumulados al mes		
	2023	2022	23/22 (Δ%)	Σ2023	ΧΣmes (20-22)	Σ23/ΧΣ (20-22) (Δ%)
Enero	16.444	16.307	0,8%	16.444	14.741	11,6%
Febrero	16.491	17.091	-3,5%	32.935	30.614	7,6%
Marzo	19.275	16.315	18,1%	52.210	47.128	10,8%
Abril	14.516	16.485	-11,9%	66.726	62.835	6,2%
Mayo	17.619	18.048	-2,4%	84.345	78.852	7,0%
Junio	17.155	17.969	-4,5%	101.500	94.793	7,1%
Julio	15.954	16.748	-4,7%	117.454	110.858	6,0%
Agosto	16.925	17.086	-0,9%	134.379	126.103	6,6%
Septiembre	16.863	17.969	-6,2%	151.242	142.925	5,8%
Octubre	18.309	17.978	1,8%	169.551	160.139	5,9%
Noviembre	19.963	19.305	3,4%	189.514	178.560	6,1%
Diciembre	15.454	16.847	-8,3%	204.968	195.009	5,1%
TOTAL	204.968	208.148	-1,5%	204.968	195.009	5,1%

* Datos provisionales de 2022.



Evolución de las unidades certificadoras para exportación (Acumulado anual)



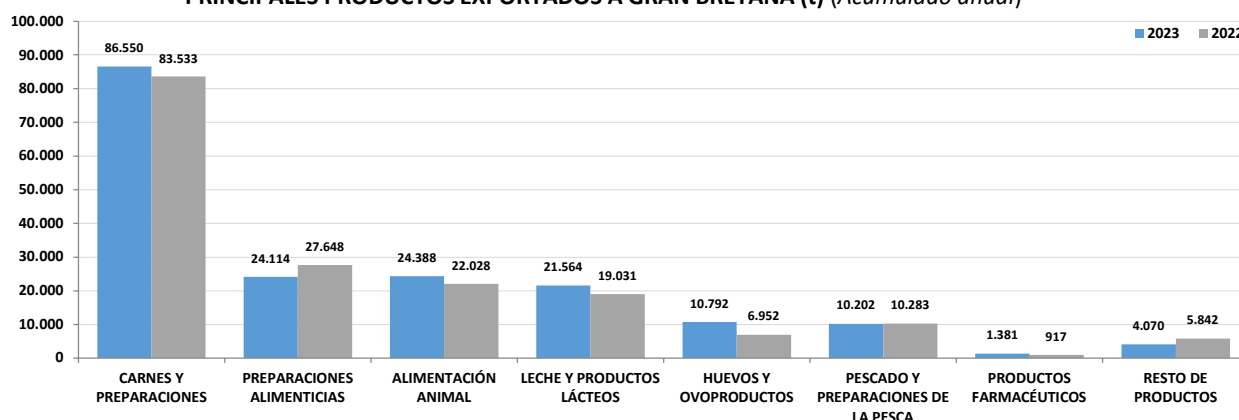
PRODUCTOS (toneladas)	Exportación en diciembre					Exportación anual acumulada				
	2023		2022		Δ%(3)	2023		2022		Δ%(3)
	t	% (1)	t	% (2)		t	% (1)	t	% (2)	
ALIMENTACIÓN ANIMAL	1.847	16%	1.730	13%	6,7%	25.230	14%	23.725	13%	6,3%
Alimentación animal (origen animal)	326	2,8%	332	2,4%	-1,7%	5.369	2,9%	4.812	2,6%	12%
Alimentación animales de compañía	1.518	13%	557	4,1%	173%	16.587	9,1%	10.967	6,0%	51%
Alimentación animal (origen vegetal)(*)	1	0,0%	7	0,1%	-87%	136	0,1%	253	0,1%	-46%
- Paja y forraje	2	0,0%	474	3,5%	-100%	843	0,5%	1.697	0,9%	-50%
Alimentación animal (otro origen)	0	0,0%	360	2,6%	-	2.296	1,3%	5.996	3,3%	-62%
Alimentación animal (origen indeterminado)	0	0,0%	0	0,0%	-	0	0,0%	0	0,0%	-
CARNES Y PREPARACIONES	5.637	48%	7.517	55%	-25%	86.550	47%	83.533	46%	3,6%
Carnes y preparaciones de porcino	3.225	27%	3.872	28%	-17%	52.627	29%	51.141	28%	2,9%
Carnes y preparaciones de vacuno	168	1,4%	112	0,8%	49%	2.039	1,1%	1.896	1,0%	7,5%
Carnes y preparaciones de ovino y caprino	112	1,0%	114	0,8%	-1,7%	1.729	0,9%	1.496	0,8%	16%
Carnes y preparaciones de aves	985	8,3%	2.154	16%	-54%	14.106	7,7%	13.684	7,5%	3,1%
Otras carnes y preparaciones	1.148	10%	1.265	9,2%	-9,3%	16.049	8,8%	15.316	8,4%	4,8%
PESCADO Y PREPARACIONES DE LA PESCA	440	3,7%	547	4,0%	-19%	10.202	5,6%	10.283	5,6%	-0,8%
Pescados y sus preparaciones	312	2,6%	402	2,9%	-22%	5.405	3,0%	7.347	4,0%	-26%
Moluscos y sus preparaciones	108	0,9%	111	0,8%	-2,9%	4.159	2,3%	2.311	1,3%	80%
Crustáceos y sus preparaciones	19	0,2%	32	0,2%	-41%	624	0,3%	610	0,3%	2,3%
Otros (invertebrados, caviar y sucedáneos)	1	0,0%	1	0,0%	12%	15	0,0%	16	0,0%	-9,4%
GRASAS	0	0,0%	15	0,1%	-	357	0,2%	348	0,2%	2,5%
Grasas de cerdo (manteca)	0	0,0%	0	0,0%	-	0	0,0%	0	0,0%	-
Otras grasas	0	0,0%	15	0,1%	-	357	0,2%	348	0,2%	2,5%
LECHE Y PRODUCTOS LÁCTEOS	1.757	15%	1.033	7,5%	70%	21.564	12%	19.031	10%	13%
Leche	252	2,1%	185	1,3%	37%	4.509	2,5%	3.109	1,7%	45%
Quesos y requesón	357	3,0%	448	3,3%	-20%	4.436	2,4%	4.701	2,6%	-5,6%
Otros productos lácteos	1.147	10%	400	2,9%	187%	12.619	6,9%	11.221	6,1%	12%
HUEVOS Y OVOPRODUCTOS	532	4,5%	987	7,2%	-46%	10.792	5,9%	6.952	3,8%	55%
Huevos	532	4,5%	987	7,2%	-46%	10.792	5,9%	6.917	3,8%	56%
Ovoproductos	0	0,0%	0	0,0%	-	0	0,0%	35	0,0%	-
PRODUCTOS DE LA APICULTURA	86	0,7%	66	0,5%	31%	973	0,5%	898	0,5%	8,4%
LANAS, PIELES Y CUEROS	41	0,4%	23	0,2%	77%	271	0,1%	539	0,3%	-50%
Piel y cueros	0	0,0%	0	0,0%	-	1	0,0%	1	0,0%	-0,5%
Lanas	41	0,4%	23	0,2%	77%	270	0,1%	537	0,3%	-50%
PRODUCTOS FARMACÉUTICOS	30	0,3%	54	0,4%	-44%	1.381	0,8%	917	0,5%	51%
ALBUMINOIDEAS, GELATINAS, PEPTONAS	15	0,1%	0	0,0%	10394%	356	0,2%	253	0,1%	41%
PREPARACIONES ALIMENTICIAS	1.335	11%	1.592	12%	-16%	24.114	13%	27.648	15%	-13%
De cereales, harina, almidón, fécula, leche	498	4,2%	770	5,6%	-35%	9.890	5,4%	9.145	5,0%	8,1%
De hortalizas, frutas y otros frutos	321	2,7%	337	2,5%	-4,7%	4.966	2,7%	4.448	2,4%	12%
Para sopas, potajes y caldos	228	1,9%	151	1,1%	51%	2.696	1,5%	1.859	1,0%	45%
Otras preparaciones alimenticias	287	2,4%	334	2,4%	-14%	6.561	3,6%	12.196	6,7%	-46%
ABONOS	21	0,2%	21	0,2%	-0,4%	321	0,2%	425	0,2%	-25%
PRODUCTOS QUÍMICOS ORGÁNICOS	23	0,2%	0	0,0%	139186%	24	0,0%	0	0,0%	4730%
PRODUCTOS DE INDUSTRIAS QUÍMICAS	0	0,0%	0	0,0%	-	8	0,0%	7	0,0%	16%
RESTO DE PRODUCTOS	27	0,2%	110	0,8%	-76%	916	0,5%	1.674	0,9%	-45%
TOTAL	11.791	100%	13.695	100%	-14%	183.060	100%	176.234	96%	3,9%

(1) =% mes del informe o acumulado del año actual/TOTAL. (2) =% mes del informe o acumulado del año anterior/TOTAL.

(3) = incremento mensual o del acumulado anual.

(*) No incluye ni paja ni forraje por su importancia y al estar especificado aparte.

PRINCIPALES PRODUCTOS EXPORTADOS A GRAN BRETAÑA (t) (Acumulado anual)*



(*) El dato de Alimentación Animal no incluye ni la paja ni el forraje.

Exportación de animales vivos a Gran Bretaña

ANIMALES VIVOS (unidades)	Exportación en diciembre			Exportación anual acumulada		
	2023	2022	Δ%(1)	2023	2022	Δ%(1)
BOVINO	0	0	-	0	0	-
OVINO	0	0	-	0	0	-
CAPRINO	0	0	-	0	0	-
ÉQUIDOS	120	99	21%	1.568	1.498	4,7%
PORCINO	0	17	-	0	30	-
AVES	0	0	-	194.239	358.925	-46%
<i>Gallus domesticus</i>	0	0	-	0	19.510	-
<i>Palomas</i>	0	0	-	0	0	-
<i>Otras especies</i>	0	0	-	194.239	339.415	-43%
PECES	0	0	-	0	0	-
INSECTOS (nº certificados)	0	0	-	35	40	-13%
<i>Abejorras (colmenas)</i>	0	0	-	18.040	17.894	0,8%
<i>Insectos lucha biológica (certificados)</i>	0	0	-	30	21	43%
OTROS ANIMALES*	0	76	-	1.214	1.650	-26%

ANIMALES DE COMPAÑÍA (unidades)	Exportación en diciembre			Exportación anual acumulada		
	2023	2022	Δ%(1)	2023	2022	Δ%(1)
<i>Perros</i>	155	183	-15%	3.521	4.384	-20%
<i>Gatos</i>	30	38	-21%	427	350	22%
<i>Otros</i>	0	0	-	6	0	-
TOTAL	185	221	-16%	3.954	4.734	-16%

Exportación de genética a Gran Bretaña

GENÉTICA (unidades)	Exportación en diciembre			Exportación anual acumulada		
	2023	2022	Δ%(1)	2023	2022	Δ%(1)
<i>Aves vivas selección-multiplicación</i>	0	0	-	70.640	7.040	903%
<i>Huevos fecundados para incubación</i>	2.520	0	-	1.866.320	1.291.700	44%
<i>Semen de bovino</i>	0	8.350	-	24.413	51.911	-53%
<i>Semen de otros mamíferos</i>	0	0	-	559	43	1200%
<i>Óvulos y embriones de mamíferos</i>	0	0	-	21	0	-
<i>Huevas de trucha</i>	0	0	-	520.000	432.000	20%

(1) =% mes del informe o acumulado del año actual/mes del informe o acumulado del año pasado.

A partir de enero de 2019, los Informes de Exportación Animal se elaboran utilizando nuevos criterios en la clasificación de los productos exportados en los diferentes epígrafes. Por este motivo las cifras no son directamente comparables con las incluidas en los informes publicados en la web del MAPA hasta diciembre de 2018. A continuación se especifican las partidas arancelarias incluidas en el cálculo de las cantidades exportadas para cada epígrafe. Los códigos que aparecen subrayados se utilizan en dos epígrafes dependiendo del uso final al que se destine el producto (determinado a partir del tipo de certificado de exportación utilizado).

ALIMENTACIÓN ANIMAL:

Alimentación animal (origen animal): 0206299900 80, 02.07.14.70, 02.07.14.99, 0302431000 80, 0302440010 80, 0302990020 80, 0303311000 80, 0303541010 80, 0303599000 80, 0303893990 80, 0303899090 80, 0304599015 80, 0404100200 80, 0404101200 80, 0404102600 80, 0504000090 80, 05.05.90, 0506100000 80, 0511911000 80, 05.11.99.10, 0511998590 80, 15.01, 15.02, 15.03, 15.04, 15.06, 15.16.10, 23.01.10, 23.01.20, 2309901021 80, 2309901039 80, 2309901081 80, 2309901099 80, 2309903390 80, 2309903590 80, 2309903990 80, 2309904390 80, 2309904990 80, 2309905390 80, 2309905990 80, 2309907090 80, 35.01, 35.02, 35.03, 35.04

Alimentación animal (origen vegetal) sin incluir paja y forraje: 07, 10, 11, 12.01, 12.02, 12.03, 12.04, 12.05, 12.06, 12.07, 12.08, 12.10, 12.12.21, 12.12.29, 12.12.91, 12.12.92, 12.12.93, 12.12.94, 12.12.99.41, 12.12.99.49, 12.12.99.95.90.80, 15.07, 15.08, 15.09, 15.10, 15.11, 15.12, 15.13, 15.14, 15.15, 15.16.20, 15.18.00.10, 15.18.00.31, 15.18.00.39, 23.02, 23.03, 23.04, 23.05, 23.06, 23.07, 23.08, 2309902000 80, 2309903114 80, 2309903119 80, 2309903130 80, 2309903187 80, 2309903188 80, 2309904120 80, 2309904149 80, 2309904159 80, 2309904189 80, 2309905190 80, 2309909190 80, 35.05

Paja y forraje: 12.13, 12.14

Alimentación animal (otro origen): 15.18.00.91, 15.18.00.95, 15.18.00.99, 2102101010 80, 2102109010 80, 2102201110 80, 2102201910 80, 2102209000 80, 2309909639 80, 2309909695 80, 25, 28, 29, 32, 33.02, 38.04, 38.05, 38.06, 38.07, 38.23, 38.24

Alimentación animales de compañía (perros y gatos): 23.09.10, 2309901031 80, 2309901091 80, 2309903111 80, 2309903117 80, 2309903181 80, 2309903310 80, 2309903510 80, 2309903910 80, 2309904141 80, 2309904151 80, 2309904181 80, 2309904310 80, 2309904910 80, 2309905110 80, 2309905310 80, 2309905910 80, 2309907010 80, 2309909110 80, 2309909631 80, 2309909691 80

CARNES Y PREPARACIONES:

Carnes y preparaciones de porcino: 02.03, 02.06.30, 02.06.41, 02.06.49, 02.09.10, 02.10.11, 02.10.12, 02.10.19, 02.10.99.41, 02.10.99.49, 16.02.41, 16.02.42, 16.02.49, 16.02.90.51

Carnes y preparaciones de vacuno: 02.01, 02.02, 02.06.10.95, 02.06.10.98, 02.06.21, 02.06.22, 02.06.29.91, 02.06.29.99, 02.10.20, 02.10.99.51, 02.10.99.59, 16.02.50, 16.02.90.61, 16.02.90.69

Carnes y preparaciones de ovino y caprino: 02.04, 02.06.80.99, 02.06.90.99, 02.10.99.21, 02.10.99.29, 02.10.99.85.10.80, 16.02.90.91, 16.02.90.95

Carnes y preparaciones de aves: 02.07, 02.09.90, 02.08.90.10, 02.10.99.71, 02.10.99.79, 0210993910 80, 16.02.20.10, 16.02.31, 16.02.32, 16.02.39 (el TARIC 02.07.14.70 y 02.07.14.99 están duplicados).

Otras carnes y preparaciones: 02.05, 02.06.80.91, 02.06.90.91, 02.08, 02.10.91, 02.10.92, 02.10.93, 02.10.99.10, 02.10.99.31, 02.10.99.90, 0210998590 80, 0210993990 80, 16.01, 16.02.10, 16.02.20.90, 16.02.90.10, 16.02.90.31, 16.02.90.99, 0504000010 80, 39.17.10, 0504000090 80, 23.01.10

PESCADO Y PREPARACIONES DE LA PESCA:

Pescados y sus preparaciones: 03.02, 03.03, 03.04, 03.05, 16.04.11, 16.04.12, 16.04.13, 16.04.13, 16.04.14, 16.04.15, 16.04.16, 16.04.17, 16.04.18, 16.04.19, 16.04.20

Moluscos y sus preparaciones: 03.07, 16.05.51, 16.05.52, 16.05.53, 16.05.54, 16.05.55, 16.05.56, 16.05.57, 16.05.58, 16.05.59

Crustáceos y sus preparaciones: 03.06, 16.05.10, 16.05.21, 16.05.29, 16.05.30, 16.05.40

Otros (resto de invertebrados, caviar y sus sucedáneos): 03.08, 03.09, 16.04.31, 16.04.32, 16.05.61, 16.05.62, 16.05.63, 16.05.69

GRASAS:

Grasas de cerdo (manteca): 15.01.10, 15.01.20

Otras grasas: 15.01.90, 15.02, 15.03, 15.04, 15.05, 15.06, 15.16.10, 15.17, 15.18, 15.21.10, 1521901000 80, 1521909100 80, 1521909900 80, 15.22

LECHE Y PRODUCTOS LÁCTEOS:

Leche: 04.01, 04.02

Quesos y requesón: 04.06

Otros productos lácteos: 04.03, 04.04, 04.05

HUEVOS Y OVOPRODUCTOS:

Huevos: 04.07.21, 04.07.29, 04.07.90

Ovoproductos: 04.08

PRODUCTOS DE LA APICULTURA: 04.09, 1212999510 80, 1521909100 10

LANAS, PIELES Y CUEROS:

Pieles y cueros: 41, 42, 43.01, 43.02, 43.03

Lanas: 51

PRODUCTOS FARMACÉUTICOS: 30.01, 30.02, 30.03, 30.04, 30.06

ALBUMINOIDEAS, GELATINAS, PEPTONAS: 35.01, 35.02, 35.03, 35.04, 35.05, 35.06, 35.07

PREPARACIONES ALIMENTICIAS:

De cereales, harina, almidón, fécula, leche: 19.01, 19.02, 19.04, 19.05

De hortalizas, frutas y otros frutos: 20.01, 20.02, 20.03, 20.04, 20.05, 20.06, 20.07, 20.08, 20.09

Para sopas, potajes y caldos: 21.04

Otras preparaciones alimenticias: 21.01, 2102101090 80, 2102103100 80, 2102103900 80, 2102109090 80, 2102201190 80, 2102201990 80, 2102209000 80, 2102300000 80, 21.03, 21.05, 21.06

ABONOS: 31

PRODUCTOS QUÍMICOS ORGÁNICOS: 29.36, 29.37, 29.40, 29.41, Resto del capítulo 29

PRODUCTOS DE INDUSTRIAS QUÍMICAS: 38.08, 38.21, 38.22

RESTO DE PRODUCTOS:

02.06.10.10, 02.06.29.10, 02.06.80.10, 02.06.90.10, 04.10, 05.02, 05.05.10, 05.05.90, 05.06, 05.07, 05.08, 05.10, 0511911000 80, 0511919000 80, 05.11.99.10, 05.11.99.31, 05.11.99.39, 0511998590 80, 13.01, 13.02, 16.03, 17.02, 17.04, 18, 22.02, 22.08, 28, 32, 33.01, 33.02, 33.04, 33.07, 34, 39.13, 50.01, 50.02, 50.03, 50.04, 50.05, 50.06, 50.07, 67, 71.01, 95.07, 95.08, 96.01, 96.02, 97.05, 99

ANIMALES VIVOS:

Bovino: 01.02

Ovino: 01.04.10

Caprino: 01.04.20

Équidos: 01.01

Porcino: 01.03

Aves:

▪ Gallus domesticus: 01.05.94

▪ Palomas: 01.06.39.10

▪ Otras especies: 01.05.99, 01.06.31, 01.06.32, 01.06.33, 01.06.39.80

Peces: 03.01.91, 03.01.11, 03.01.19, 03.01.92, 03.01.93, 03.01.94, 03.01.95, 03.01.99

Insectos: 01.06.41, 01.06.49 (abejorros e insectos de lucha biológica se contabilizan por tipo de certificado).

Otros animales: 01.06.11, 01.06.12, 01.06.13, 01.06.14, 01.06.19, 01.06.20, 01.06.90

GENÉTICA:

Aves vivas selección-multiplicación: 01.05.11, 01.05.12, 01.05.13, 01.05.14, 01.05.15

Huevos fecundados para incubación: 04.07.11, 04.07.19

Semen de bovino: 05.11.10.00

Semen de otros mamíferos: 0511998510 80

Óvulos y embriones de mamíferos: 0511998520 80

Huevas de truchas: 0511919000 80