

# INFORME DE EXPORTACIÓN ANIMAL<sup>(1)</sup>

## AÑO 2021

Fecha de extracción de los datos: 15 de abril de 2022

### A destacar:

Durante 2021 ha continuado el aumento de las exportaciones de productos agroganaderos destacando:

- 216.012 certificados expedidos, un 34,3% más que en 2020.
- 5.498.589 Tm exportadas, un 21,9% más respecto al ejercicio anterior, siendo los principales destinos: China (1.707.658 Tn), Arabia Saudí (678.941 Tn) y Emiratos Árabes Unidos (635.621 Tn).
- Por sectores, sigue dominando la exportación de carnes y productos cárnicos con 2.149.379 Tn, con un incremento del 9,3%, seguido de la alimentación animal (excluyendo paja y forrajes), con un total de 397.619 Tn y un incremento del 15,2% respecto a la cantidad exportada en 2020. También crecieron un 6,2% las exportaciones de pesca y preparaciones de pescado con un total de 388.681 Tn. Por subsectores, destaca la exportación de carnes y preparaciones de porcino con un incremento del 7,6% (1.919.406 Tn). China sigue siendo el principal importador, con un incremento del 5,9%.
- España recibió 4 auditorías de terceros países para apertura y mantenimiento de mercados. En este contexto se remitieron a diferentes países 8 cuestionarios.
- Se crearon o modificaron 158 modelos de certificados.

A partir de enero de 2021, como consecuencia de la entrada en vigor efectiva del Brexit a efectos comerciales, el informe incorpora los datos de exportación a Gran Bretaña lo que genera un incremento en las cifras de exportación tanto en nivel de operaciones como en volumen. Debe tenerse en cuenta este dato al comparar los resultados de 2021 con ejercicios anteriores.

**Subdirección General de Acuerdos Sanitarios y Control en Frontera**

*Dirección General de Sanidad de la Producción Agraria*



(1) Este informe solo incluye animales y productos exportados con Certificado Veterinario.  
Consultar la relación de TARIC por epígrafes al final del informe.

## **Índice:**

1. Tabla resumen de productos.
2. Gráficos de principales productos exportados y evolución.
3. Evolución global por sectores y ranking global de países.
4. Ranking de países por volumen.
5. Ranking de países por tipo de producto.
6. Rankings de países de carnes y preparaciones: porcino, vacuno, aves y ovino-caprino.
7. Rankings de países de alimentación animal: origen animal, proteína animal transformada, alimentación de animales de compañía y paja-forraje.
8. Rankings de países de pescados / preparaciones de la pesca, leche / productos lácteos: leche y quesos-requesón.
9. Rankings de países de huevos y ovoproductos, apicultura, grasas, lanas, pieles-cueros y preparaciones alimenticias.
10. Tabla resumen de animales vivos, animales de compañía, rankings de países de bovinos y ovinos.
11. Rankings de países de caprinos, équidos, aves, porcino e insectos (abejorros y lucha biológica).
12. Tabla resumen de genética y rankings de países de aves vivas de selección - multiplicación, huevos fecundados para incubación, huevas de trucha y semen de bovino.
13. Tabla de actividad de los certificados sanitarios, ranking de países por número de certificados y gráfico de evolución mensual (2017 - 2021).
14. Evolución de la actividad de las unidades certificadoras para exportación.
15. Tabla resumen de la actividad de las unidades certificadoras para exportación.
16. Ranking de destinos por número de certificados (2017 - 2021).
17. Evolución de la actividad certificadora por destinos.

## **Anexos:**

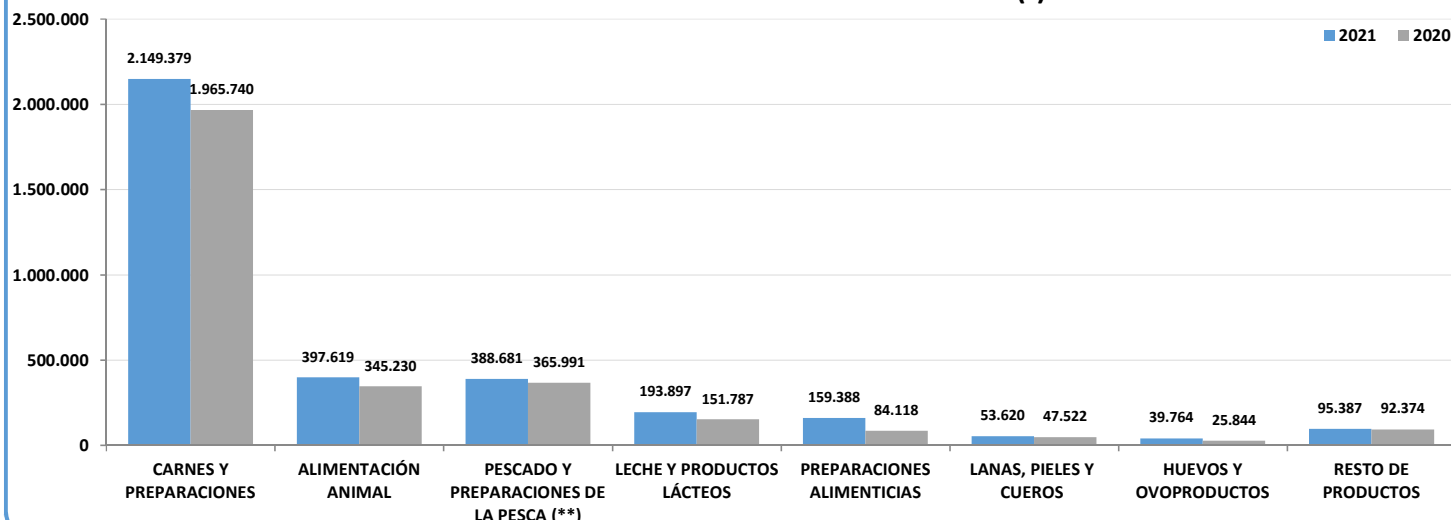
- 18 y 19. Exportaciones a Gran Bretaña
- 20 y 21. Tabla resumen mensual de productos, animales vivos y genética en 2021.
- 22 y 23. Tabla resumen mensual de productos, animales vivos y genética en 2020.
- 24 y 25. Tabla resumen mensual de productos, animales vivos y genética en 2019.
- 26 y 27. Tabla resumen mensual de productos, animales vivos y genética en 2018.
- 28 y 29. Tabla resumen mensual de productos, animales vivos y genética en 2017.
- 30 y 31. Relación de TARIC por epígrafes.

PRODUCTOS	Exportación anual en toneladas					Δ% 2021/2020	Δ% 2021/2017
	2021	2020	2019	2018	2017		
<b>ALIMENTACIÓN ANIMAL</b>	<b>2.418.472</b>	<b>1.779.132</b>	<b>1.490.870</b>	<b>1.579.818</b>	<b>1.524.412</b>	<b>36%</b>	<b>59%</b>
<i>Alimentación animal (origen animal)</i>	116.570	106.691	102.174	112.031	117.954	9,3%	-1,2%
<i>Alimentación animales de compañía</i>	181.079	119.419	34.352	26.546	29.702	52%	510%
<i>Alimentación animal (origen vegetal)(*)</i>	32.505	50.155	23.965	49.382	65.819	-35%	-51%
<i>- Paja y forraje</i>	2.020.853	1.433.902	1.181.128	1.244.710	1.077.574	41%	88%
<i>Alimentación animal (otro origen)</i>	66.651	66.831	107.428	115.777	46.599	-0,3%	43%
<i>Alimentación animal (origen indeterminado)</i>	813	2.134	41.823	31.374	186.763	-62%	-100%
<b>CARNES Y PREPARACIONES</b>	<b>2.149.379</b>	<b>1.965.740</b>	<b>1.317.138</b>	<b>1.015.294</b>	<b>1.004.953</b>	<b>9,3%</b>	<b>114%</b>
<i>Carnes y preparaciones de porcino</i>	1.919.406	1.783.038	1.133.295	850.479	843.116	7,6%	128%
<i>Carnes y preparaciones de vacuno</i>	34.707	31.164	39.688	30.873	29.405	11%	18%
<i>Carnes y preparaciones de ovino y caprino</i>	18.167	15.305	11.107	7.933	11.301	19%	61%
<i>Carnes y preparaciones de aves</i>	102.085	81.965	82.588	80.156	78.990	25%	29%
<i>Otras carnes y preparaciones</i>	75.014	54.269	50.460	45.854	42.141	38%	78%
<b>PESCADO Y PREPARACIONES DE LA PESCA (**)</b>	<b>388.681</b>	<b>365.991</b>	<b>395.575</b>	<b>388.257</b>	<b>304.576</b>	<b>6,2%</b>	<b>28%</b>
<i>Pescados y sus preparaciones</i>	335.746	335.480	347.288	344.202	271.324	0,1%	24%
<i>Moluscos y sus preparaciones</i>	48.043	27.032	43.029	38.506	26.470	78%	81%
<i>Crustáceos y sus preparaciones</i>	4.840	3.439	5.175	5.347	4.098	41%	18%
<i>Otros (invertebrados, caviar y sucedáneos)</i>	53	41	83	202	213	30%	-75%
<b>GRASAS</b>	<b>6.502</b>	<b>6.321</b>	<b>6.812</b>	<b>8.477</b>	<b>7.075</b>	<b>2,9%</b>	<b>-8,1%</b>
<i>Grasas de cerdo (manteca)</i>	5.421	5.824	6.526	6.047	4.752	-6,9%	14%
<i>Otras grasas</i>	1.081	497	286	2.430	2.324	118%	-53%
<b>LECHE Y PRODUCTOS LÁCTEOS</b>	<b>193.897</b>	<b>151.787</b>	<b>142.864</b>	<b>126.914</b>	<b>114.702</b>	<b>28%</b>	<b>69%</b>
<i>Leche</i>	110.395	100.360	91.932	74.710	70.158	10%	57%
<i>Quesos y requesón</i>	28.239	17.960	19.458	21.401	21.158	57%	33%
<i>Otros productos lácteos</i>	55.263	33.467	31.474	30.803	23.385	65%	136%
<b>HUEVOS Y OVOPRODUCTOS</b>	<b>39.764</b>	<b>25.844</b>	<b>20.784</b>	<b>25.749</b>	<b>17.954</b>	<b>54%</b>	<b>121%</b>
<i>Huevos</i>	39.117	25.557	20.387	25.290	17.633	53%	122%
<i>Ovoproductos</i>	647	286	398	459	321	126%	101%
<b>PRODUCTOS DE LA APICULTURA</b>	<b>6.881</b>	<b>6.160</b>	<b>4.271</b>	<b>4.724</b>	<b>5.835</b>	<b>12%</b>	<b>18%</b>
<b>LANAS, PIELS Y CUEROS</b>	<b>53.620</b>	<b>47.522</b>	<b>57.163</b>	<b>50.317</b>	<b>60.935</b>	<b>13%</b>	<b>-12%</b>
<i>Piel y cueros</i>	44.498	41.563	47.542	37.935	47.991	7,1%	-7,3%
<i>Lanas</i>	9.122	5.959	9.621	12.383	12.944	53%	-30%
<b>PRODUCTOS FARMACÉUTICOS</b>	<b>19.951</b>	<b>17.946</b>	<b>17.468</b>	<b>14.079</b>	<b>12.944</b>	<b>11%</b>	<b>54%</b>
<b>ALBUMINOIDEAS, GELATINAS, PEPTONAS</b>	<b>13.369</b>	<b>8.134</b>	<b>6.216</b>	<b>4.906</b>	<b>3.917</b>	<b>64%</b>	<b>241%</b>
<b>PREPARACIONES ALIMENTICIAS</b>	<b>159.388</b>	<b>84.118</b>	<b>76.317</b>	<b>54.018</b>	<b>38.449</b>	<b>89%</b>	<b>315%</b>
<i>De cereales, harina, almidón, fécula, leche</i>	42.200	27.735	27.697	24.555	16.868	52%	150%
<i>De hortalizas, frutas y otros frutos</i>	6.858	1.400	1.254	832	710	390%	866%
<i>Para sopas, potajes y caldos</i>	24.865	20.111	20.662	9.192	339	24%	7240%
<i>Otras preparaciones alimenticias</i>	85.464	34.872	26.704	19.438	20.532	145%	316%
<b>ABONOS</b>	<b>6.368</b>	<b>9.023</b>	<b>3.215</b>	<b>2.839</b>	<b>2.166</b>	<b>-29%</b>	<b>194%</b>
<b>PRODUCTOS QUÍMICOS ORGÁNICOS</b>	<b>17.441</b>	<b>21.095</b>	<b>9.762</b>	<b>11.930</b>	<b>(***)</b>	<b>-17%</b>	<b>-</b>
<b>PRODUCTOS DE INDUSTRIAS QUÍMICAS</b>	<b>5.302</b>	<b>5.360</b>	<b>6.458</b>	<b>4.241</b>	<b>(***)</b>	<b>-1,1%</b>	<b>-</b>
<b>RESTO DE PRODUCTOS</b>	<b>19.574</b>	<b>18.335</b>	<b>16.801</b>	<b>20.664</b>	<b>10.625</b>	<b>6,8%</b>	<b>84%</b>
<b>TOTAL</b>	<b>5.498.589</b>	<b>4.512.508</b>	<b>3.571.713</b>	<b>3.312.228</b>	<b>3.108.544</b>	<b>22%</b>	<b>77%</b>

(\*) No incluye ni paja ni forraje por su importancia y al estar especificado aparte.

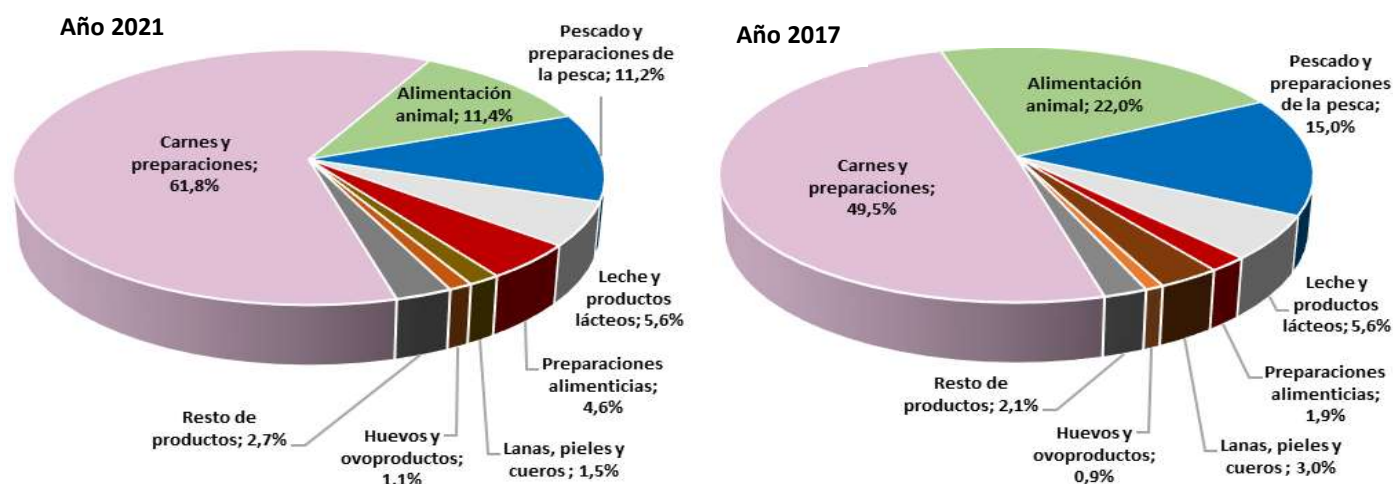
(\*\*) En 2017, hubieron 2.470 Tn de pescado y preparaciones de la pesca de origen indeterminado. (\*\*\*) Sin dato por cambio de metodología. Sus valores están incluidos en el resto.

PRINCIPALES PRODUCTOS EXPORTADOS (t)\*



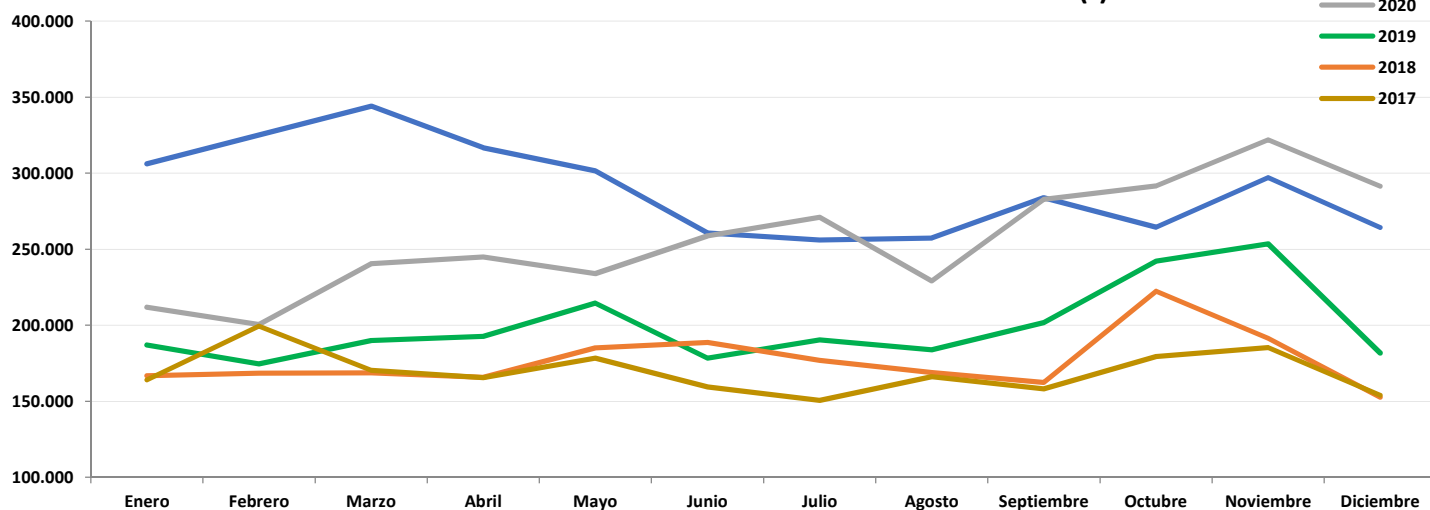
(\* El dato de Alimentación Animal no incluye ni la paja ni el forraje.

EVOLUCIÓN DE LAS EXPORTACIONES POR SECTORES (%) \*



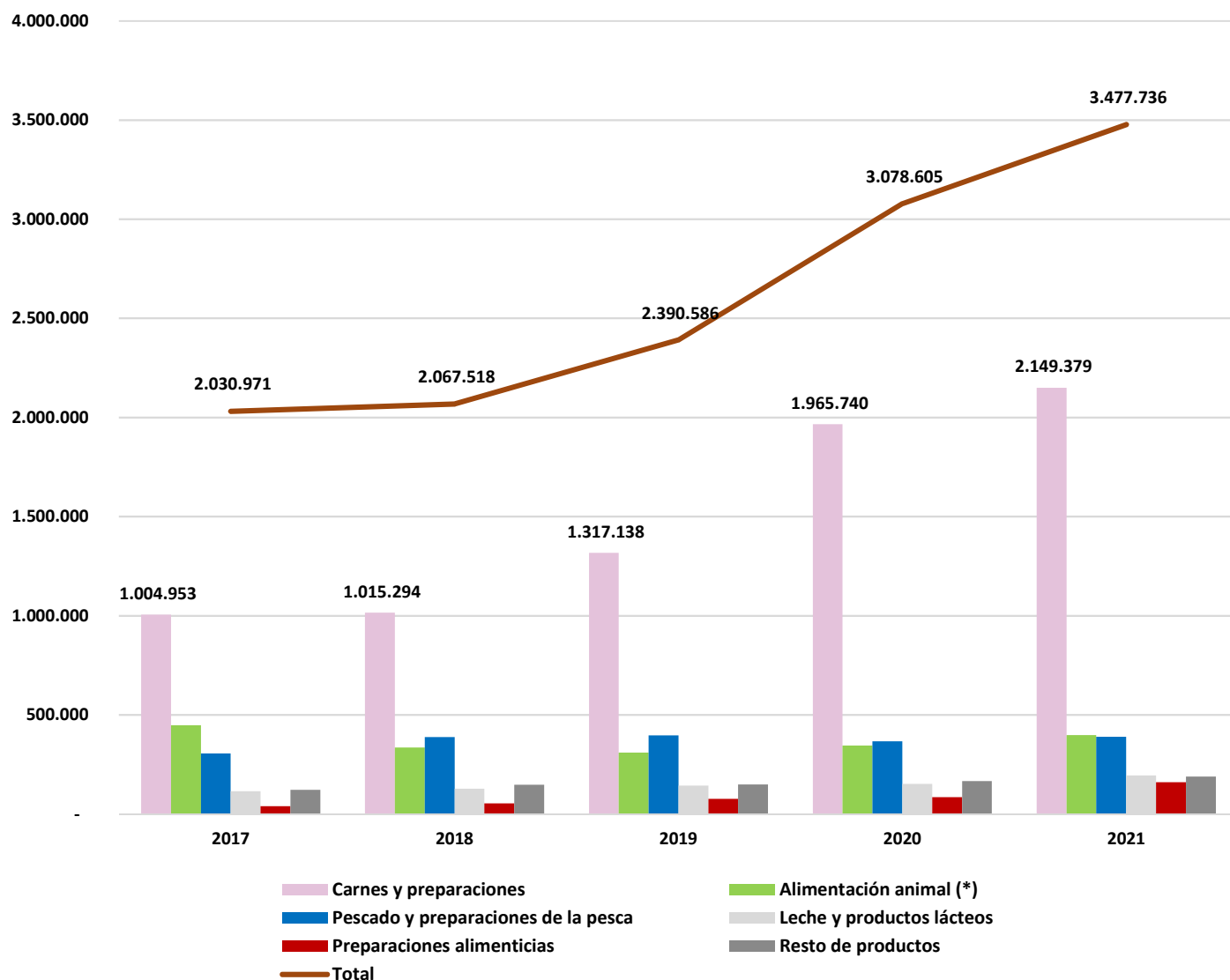
(\* El dato de Alimentación Animal no incluye ni la paja ni el forraje.

EVOLUCIÓN MENSUAL DE LA EXPORTACIÓN ANIMAL (t) \*



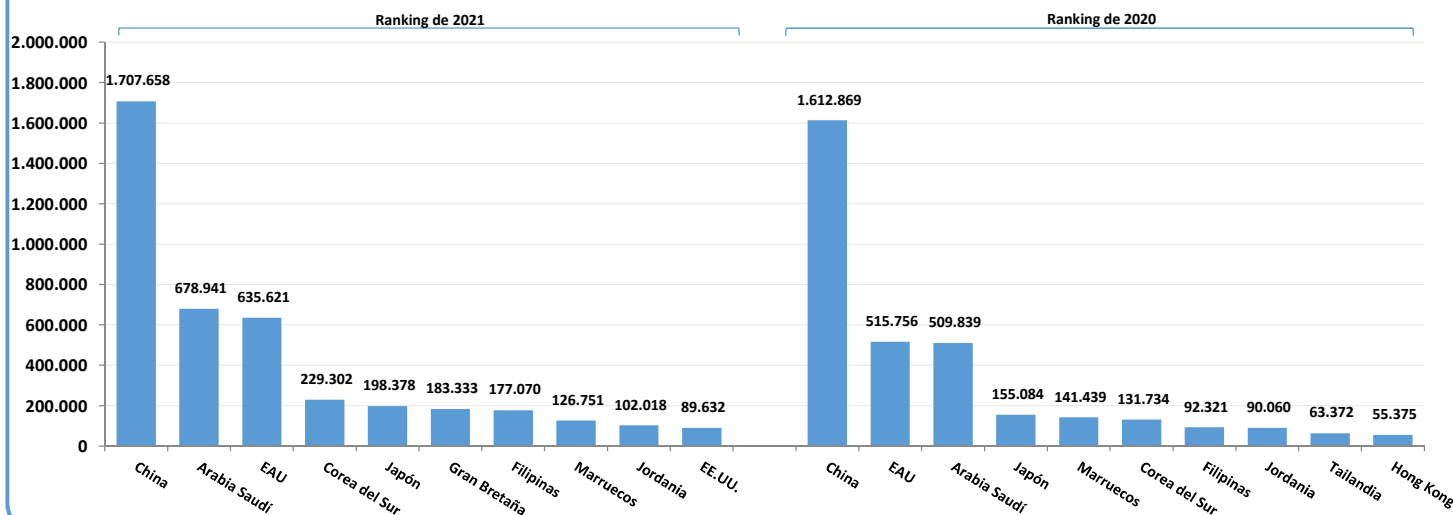
(\* El dato de Alimentación Animal no incluye ni la paja ni el forraje.

EVOLUCIÓN GLOBAL Y POR SECTORES 2017 - 2021 (t)\*



(\* ) El dato de Alimentación Animal no incluye ni la paja ni el forraje.

RANKING GLOBAL DE PAÍSES (t)

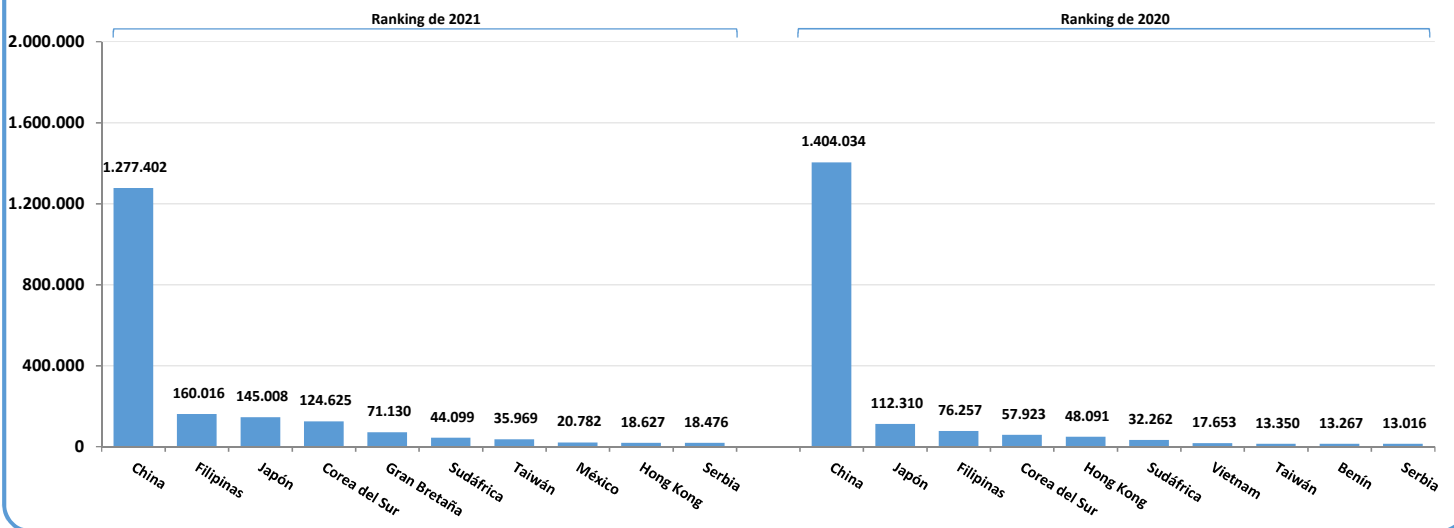


	Países	Exportación anual en volumen (t)					Δ%	Δ%
		2021	2020	2019	2018	2017	2021/2020	2021/2017
1	China	1.707.658	1.612.869	1.017.099	650.135	525.982	5,9%	225%
2	Arabia Saudí	678.941	509.839	195.709	153.596	141.865	33%	379%
3	Emiratos Árabes Unidos	635.621	515.756	542.668	605.007	694.788	23%	-8,5%
4	Corea del Sur	229.302	131.734	121.675	136.661	106.124	74%	116%
5	Japón	198.378	155.084	173.785	159.090	149.200	28%	33%
6	Gran Bretaña	183.333	2	-	-	-	-	-
7	Filipinas	177.070	92.321	105.840	107.405	82.799	92%	114%
8	Marruecos	126.751	141.439	78.139	90.808	94.215	-10%	35%
9	Jordania	102.018	90.060	72.181	84.057	86.745	13%	18%
10	EE.UU.	89.632	47.064	54.116	52.283	55.988	90%	60%
11	Sudáfrica	66.505	50.776	44.966	27.469	31.090	31%	114%
12	Ecuador	63.899	40.634	73.334	67.721	27.636	57%	131%
13	Tailandia	58.218	63.372	62.527	82.476	74.883	-8,1%	-22%
14	Qatar	50.088	34.747	26.374	29.562	19.164	44%	161%
15	Taiwán	49.374	27.252	29.385	29.669	31.930	81%	55%
16	Chile	47.918	34.524	41.139	26.615	17.389	39%	176%
17	Argelia	41.675	47.726	50.880	39.678	54.828	-13%	-24%
18	Israel	41.016	27.600	28.851	28.968	22.319	48,6%	84%
19	Colombia	41.006	30.209	20.649	18.752	13.130	36%	212%
20	México	37.640	26.901	39.175	37.195	51.389	40%	-27%
21	Ucrania	36.528	28.409	27.304	30.009	22.038	28,6%	66%
22	Egipto	36.198	39.317	28.056	36.015	36.686	-7,9%	-1,3%
23	Turquía	34.849	24.486	23.524	25.076	35.457	42%	-1,7%
24	Vietnam	33.703	36.815	33.789	35.385	31.308	-8,5%	7,7%
25	Serbia	30.227	21.088	20.092	27.297	19.930	43%	52%
26	Kuwait	29.384	22.971	13.755	18.421	30.423	28%	-3,4%
27	Brasil	27.659	30.237	15.880	8.215	17.055	-8,5%	62%
28	Libia	26.800	30.964	31.945	45.497	13.708	-13%	96%
29	Líbano	22.577	27.176	42.835	55.892	48.426	-17%	-53%
30	Hong Kong	22.363	55.375	50.615	60.494	91.335	-60%	-76%
31	Cuba	22.288	16.186	23.014	21.421	21.387	38%	4%
32	Mauricio	21.879	23.712	31.069	24.939	16.960	-7,7%	29%
33	Mauritania	21.699	16.293	15.515	13.882	8.039	33%	170%
34	Costa de Marfil	20.529	21.689	16.611	19.244	20.366	-5,3%	0,8%
35	República Dominicana	20.443	23.595	17.606	14.799	10.262	-13%	99%
36	Seychelles	19.333	25.318	15.300	19.713	12.976	-24%	49%
37	Omán	19.262	14.739	8.516	10.293	4.937	31%	290%
38	Túnez	19.059	14.732	25.892	32.579	10.578	29%	80%
39	Canadá	18.555	15.164	10.736	9.907	7.305	22%	154%
40	Iraq	15.984	5.797	6.020	4.384	4.048	176%	295%
41	Benín	15.256	15.326	15.158	20.698	20.681	-0,5%	-26%
42	Ghana	14.804	12.374	8.037	5.668	6.108	20%	142%
43	Cabo Verde	14.498	14.482	16.319	16.144	13.679	0,1%	6,0%
44	Indonesia	14.174	14.611	13.739	6.860	5.489	-3,0%	158%
45	Venezuela	10.781	1.567	1.173	6.789	4.514	588%	139%
46	Australia	10.520	8.655	4.520	4.290	3.148	22%	234%
47	Rusia	10.162	13.820	12.034	10.287	10.728	-26%	-5,3%
48	Singapur	9.446	13.676	12.175	10.300	11.150	-31%	-15%
49	Perú	9.431	7.714	8.514	8.304	5.635	22%	67%
50	Guinea	9.055	9.278	9.564	9.012	5.196	-2,4%	74%
-	Resto de destinos	255.098	227.034	233.908	273.268	277.528	12%	-8,1%
<b>TOTAL</b>		<b>5.498.589</b>	<b>4.512.508</b>	<b>3.571.713</b>	<b>3.312.228</b>	<b>3.108.544</b>	<b>22%</b>	<b>77%</b>

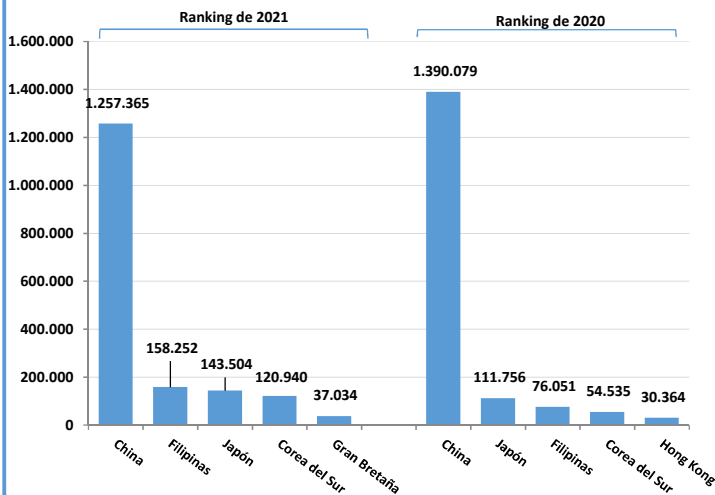
Países		Productos por volumen (t)						Total	
		Carnes y preparaciones	Alimentación animal*	Pesca y productos	Leche y lácteos	Preparaciones alimenticias	Lanas, pieles y cueros		Otros
1	China	1.277.402	4.364	18.532	33.693	4.619	41.892	4.036	1.384.538
2	Gran Bretaña	71.130	18.224	10.879	21.622	51.234	380	9.718	183.187
3	Filipinas	160.016	11.287	324	2.911	857	0	1.213	176.608
4	Japón	145.008	8.025	5.909	875	1.485	-	1.150	162.451
5	Corea del Sur	124.625	13.289	4.480	4.609	3.216	67	504	150.791
6	EE.UU.	9.755	30.975	21.679	8.689	11.100	178	6.326	88.702
7	Marruecos	6.954	19.874	40.875	3.553	3.618	57	7.888	82.819
8	Sudáfrica	44.099	10.889	10.577	40	551	-	348	66.505
9	Ecuador	333	4.961	56.366	48	830	-	1.361	63.899
10	Tailandia	2.352	42.634	6.272	3.692	239	429	2.449	58.067
11	Arabia Saudí	1.899	28.600	173	9.860	8.239	-	5.160	53.931
12	Chile	12.150	21.614	1.118	1.329	5.647	-	6.059	47.918
13	Taiwán	35.969	3.728	814	2.959	355	22	3.020	46.867
14	Argelia	2.177	14.833	7.454	9.186	2.980	-	1.549	38.179
15	México	20.782	3.362	883	568	3.994	262	7.777	37.628
16	Ucrania	8.829	3.782	22.378	247	765	-	526	36.528
17	Turquía	1.316	14.430	11.672	41	750	3.736	2.219	34.164
18	Vietnam	14.234	5.434	47	7.873	2.184	56	3.709	33.537
19	Serbia	18.476	3.656	7.721	3	151	-	219	30.227
20	Colombia	9.101	7.290	6.407	1.342	2.428	1.754	1.257	29.578
21	Israel	1.611	16.519	2.586	1.625	1.462	-	4.781	28.584
22	Egipto	1.524	4.292	16.007	1.296	2.503	765	339	26.726
23	Libia	0	2.563	1.693	16.400	1.271	-	1.285	23.213
24	Hong Kong	18.627	1.068	488	1.242	566	23	349	22.363
25	Cuba	10.655	1.370	1.194	4.817	2.773	-	1.136	21.945
26	Mauricio	833	176	20.553	211	52	-	54	21.879
27	Mauritania	26	4	450	8.290	449	17	12.437	21.673
28	Costa de Marfil	10.219	759	8.062	483	989	-	16	20.529
29	Brasil	997	12.993	3.975	35	300	237	1.777	20.313
30	Rep. Dominicana	1.987	1.973	849	12.660	1.643	-	267	19.379
31	Seychelles	200	22	18.715	382	1	-	13	19.333
32	Canadá	9.988	4.242	2.476	495	274	11	1.069	18.555
33	Benín	13.221	223	1.615	196	0	-	0	15.256
34	Ghana	6.147	390	6.280	1.558	173	193	63	14.804
35	Cabo Verde	810	100	12.222	735	40	-	591	14.498
36	Indonesia	6.567	3.283	626	12	115	652	2.177	13.432
37	Jordania	166	8.120	3.163	810	146	-	804	13.210
38	EAU	2.920	714	858	2.736	1.917	-	2.196	11.341
39	Túnez	178	2.712	4.959	324	47	14	2.796	11.029
40	Australia	1.548	876	542	5.161	2.167	-	224	10.520
41	Rusia	342	5.888	-	-	1.762	-	2.170	10.162
42	Singapur	6.098	106	1.351	159	602	-	1.129	9.446
43	Perú	1.908	3.538	1.380	637	815	-	1.153	9.431
44	Guinea	6.924	39	3	1.087	574	-	428	9.055
45	Georgia	3.213	4.053	1.229	4	81	-	9	8.588
46	Nueva Zelanda	6.782	27	32	1.267	192	-	64	8.365
47	India	74	6.279	136	623	161	329	732	8.334
48	Malasia	4.267	2.308	8	241	1.239	-	168	8.231
49	R. Macedonia Norte	6.052	151	1.638	27	-	-	5	7.873
50	Guinea Ecuatorial	1.796	339	302	1.843	496	-	3.055	7.829
-	Resto de destinos	57.093	41.238	40.725	15.399	31.336	2.547	27.379	215.717
<b>TOTAL</b>		<b>2.149.379</b>	<b>397.619</b>	<b>388.681</b>	<b>193.897</b>	<b>159.388</b>	<b>53.620</b>	<b>135.151</b>	<b>3.477.736</b>

\* El dato de Alimentación Animal no incluye ni la paja ni el forraje.

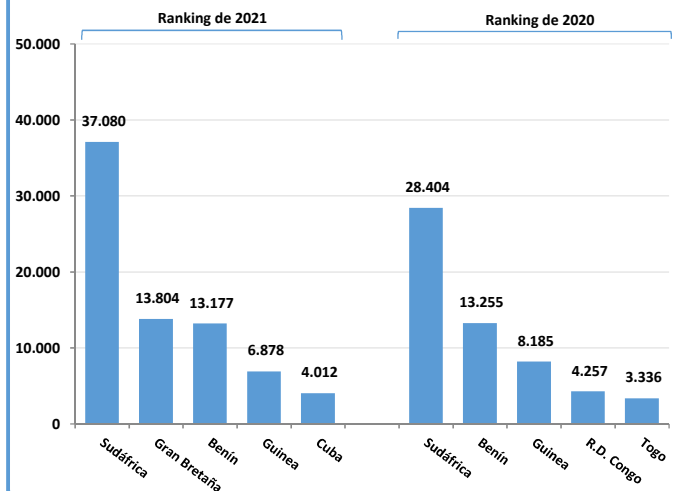
**RANKING EN CARNES Y PREPARACIONES (t)**



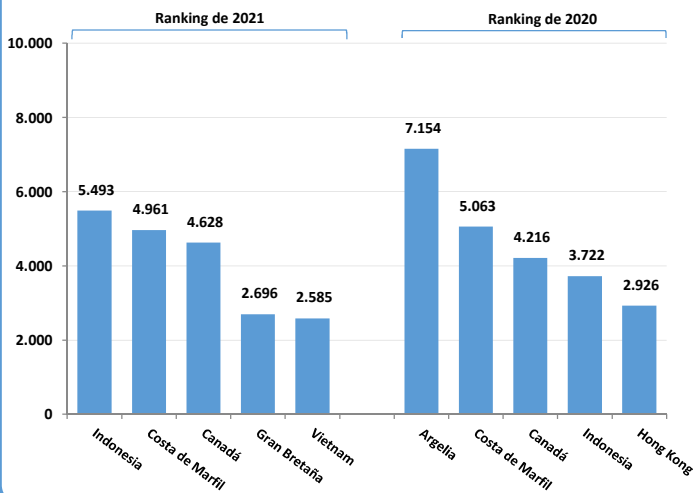
**RANKING EN PORCINO (t)**



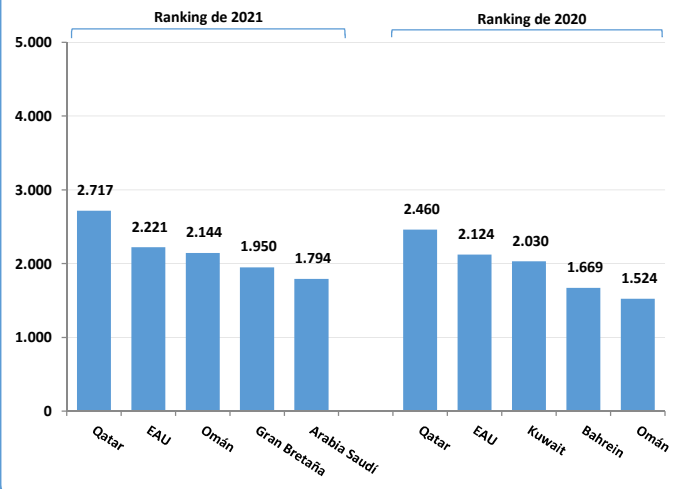
**RANKING EN AVES (t)**



**RANKING EN VACUNO (t)**

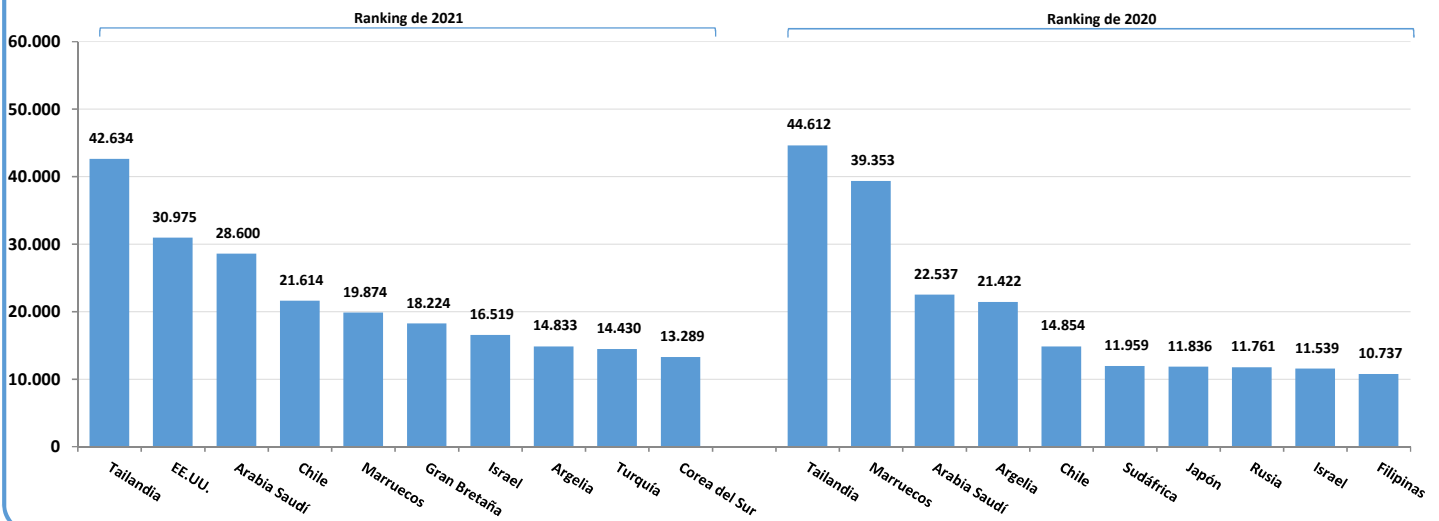


**RANKING EN OVINO Y CAPRINO (t)**

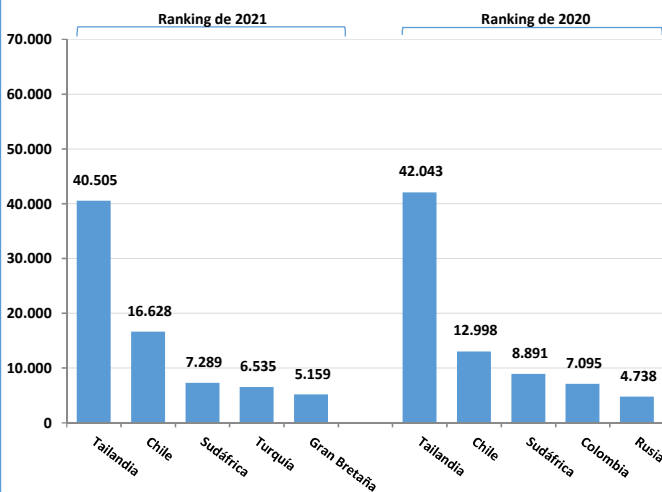




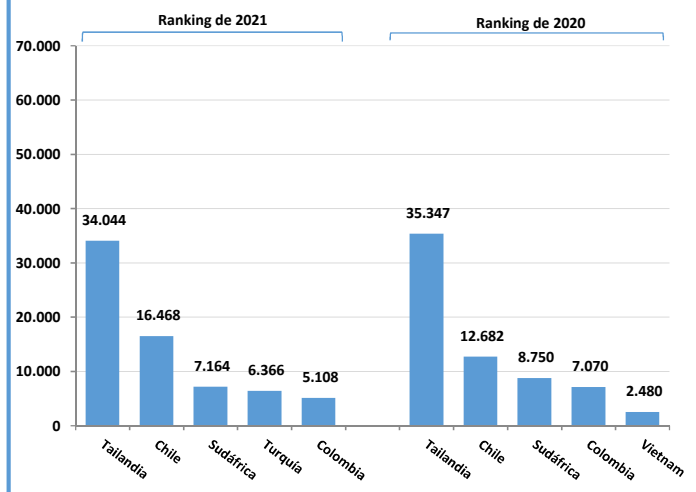
**RANKING EN ALIMENTACIÓN ANIMAL (t) (sin paja ni forraje)**



**RANKING EN ALIMENTACIÓN ANIMAL (Origen animal) (t)**

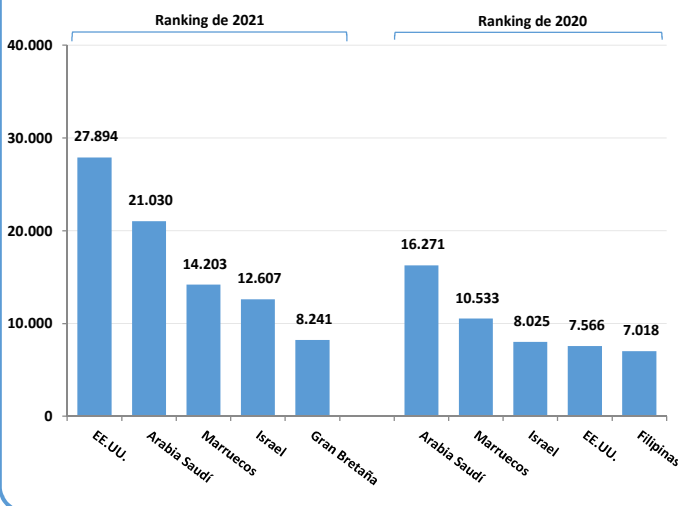


**RANKING EN PROTEÍNA ANIMAL TRANSFORMADA\* (t)**

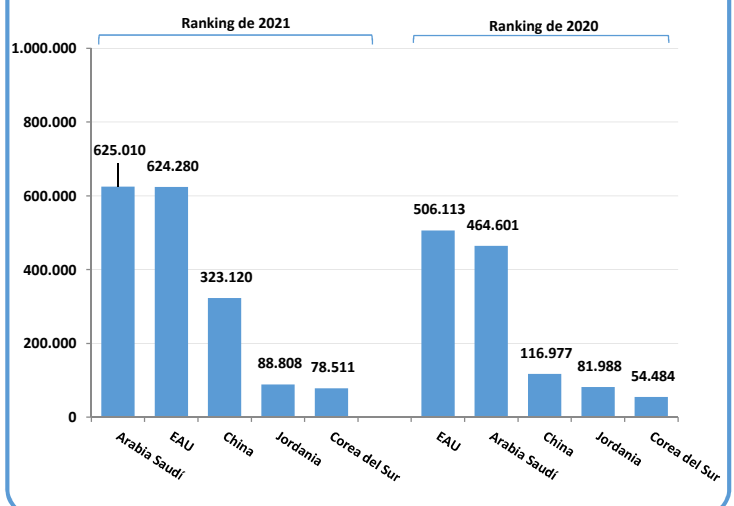


(\*) Subepígrafe de Alimentación animal (Origen animal): TARIC 23.01.10 y 23.01.20.

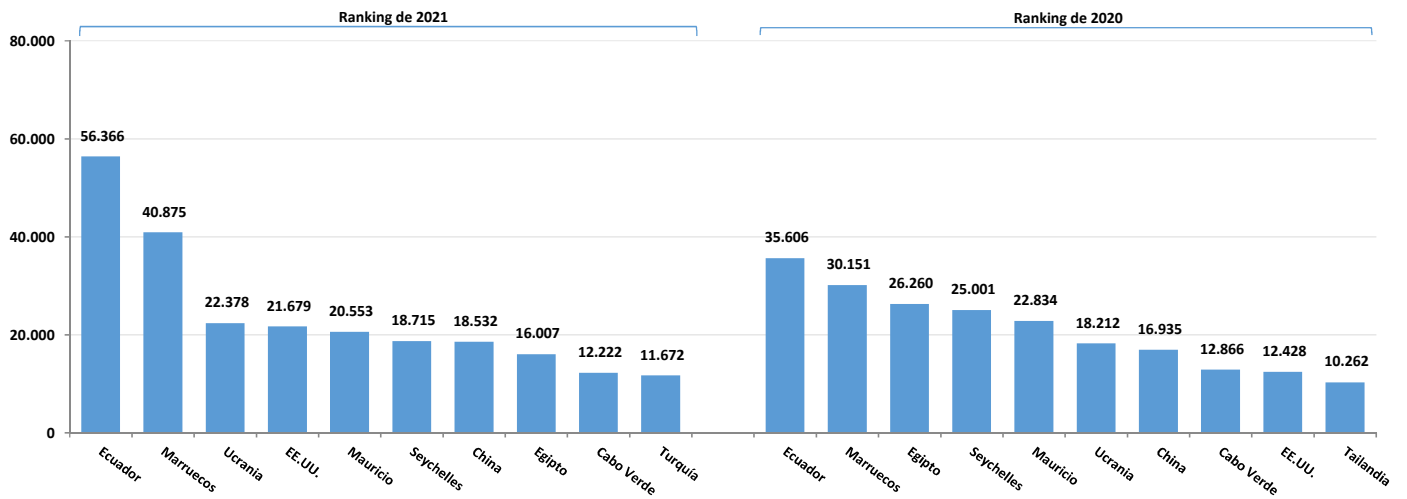
**RANKING EN ALIMENTACIÓN ANIMALES DE COMPAÑÍA (t)**



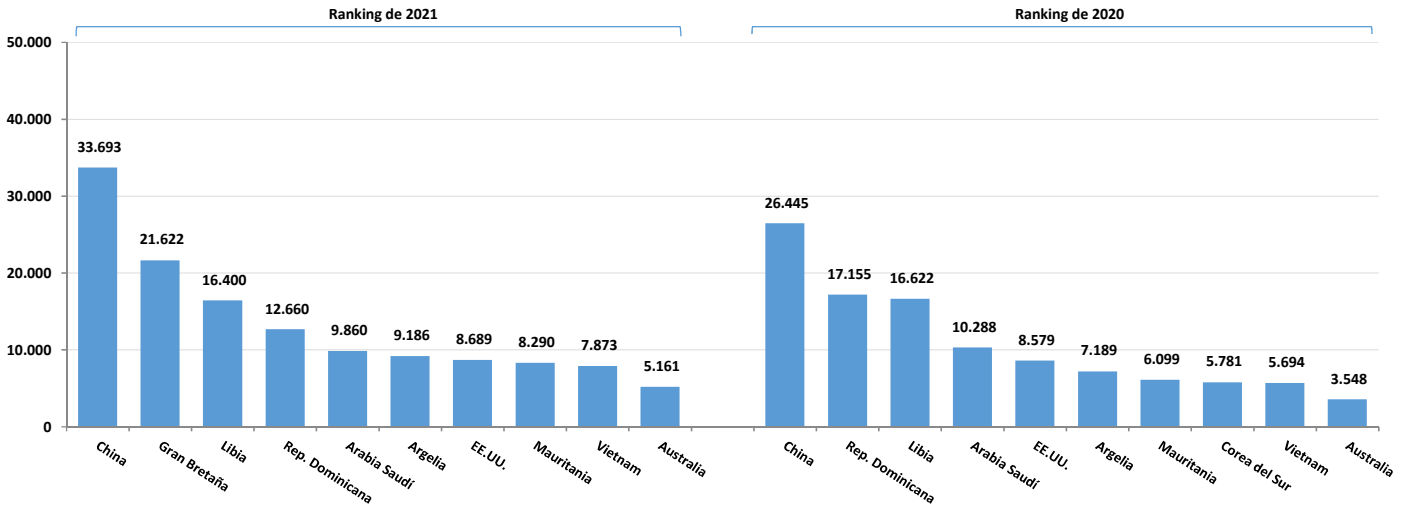
**RANKING EN PAJA Y FORRAJE (t)**



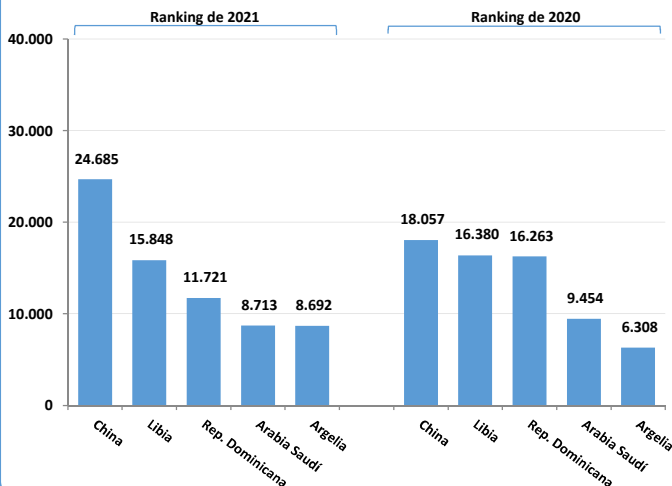
RANKING EN PESCADO Y PREPARACIONES DE LA PESCA (t)



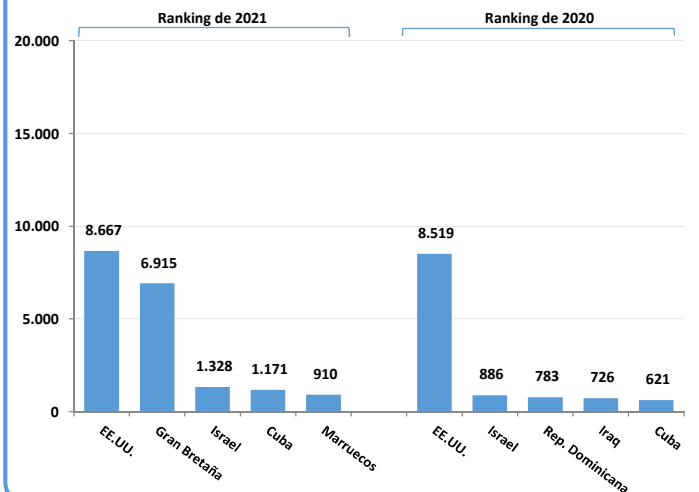
RANKING EN LECHE Y PRODUCTOS LÁCTEOS (t)



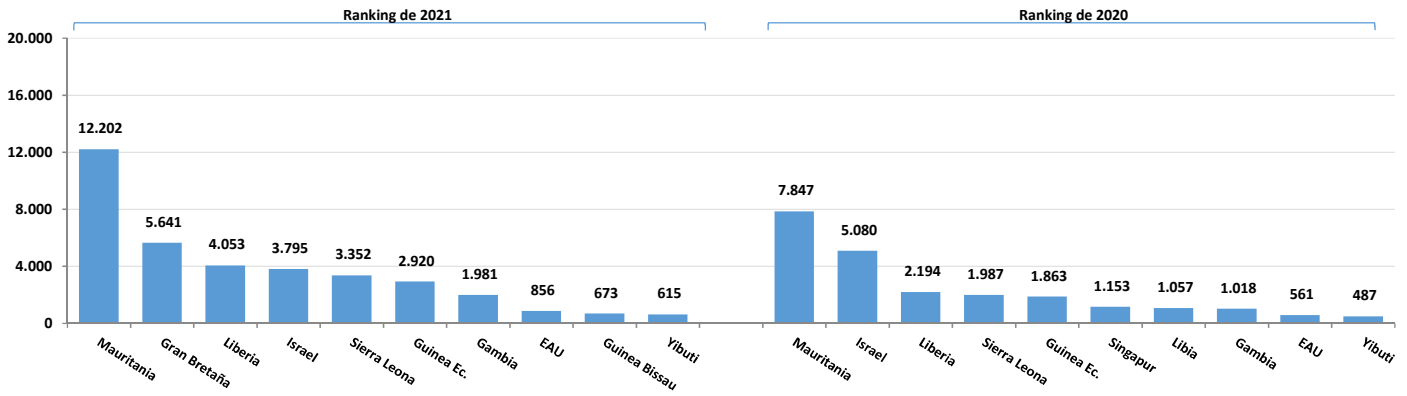
RANKING EN LECHE (t)



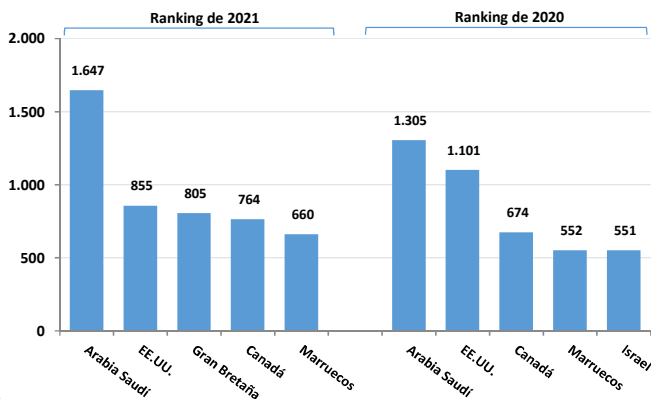
RANKING EN QUESOS Y REQUESÓN (t)



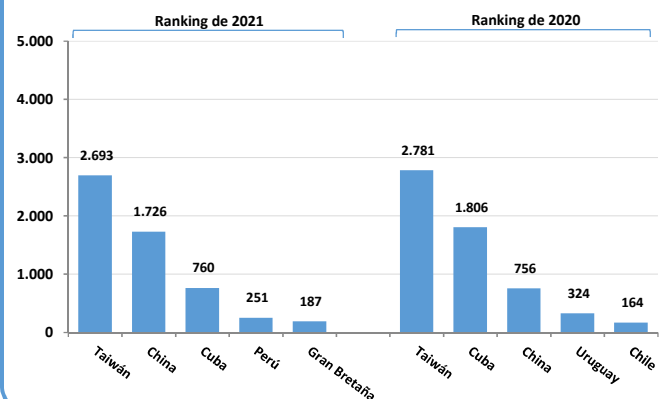
**RANKING EN HUEVOS Y OVOPRODUCTOS (t)**



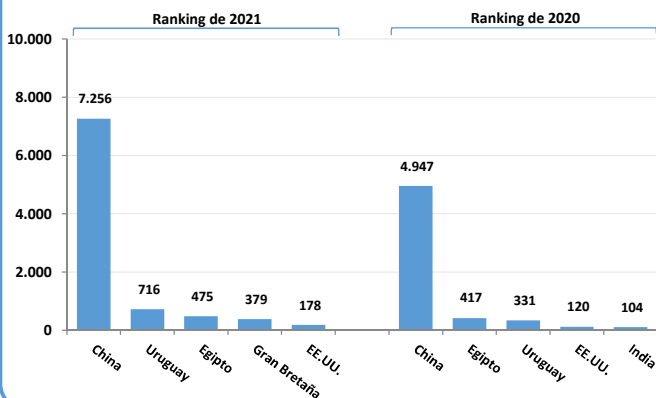
**RANKING EN PRODUCTOS DE LA APICULTURA (t)**



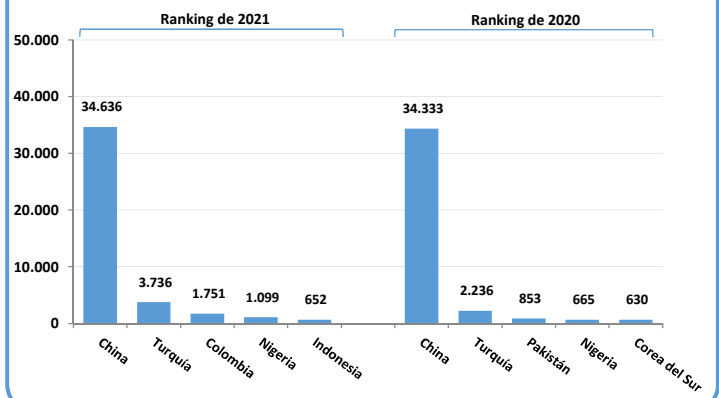
**RANKING EN GRASAS (t)**



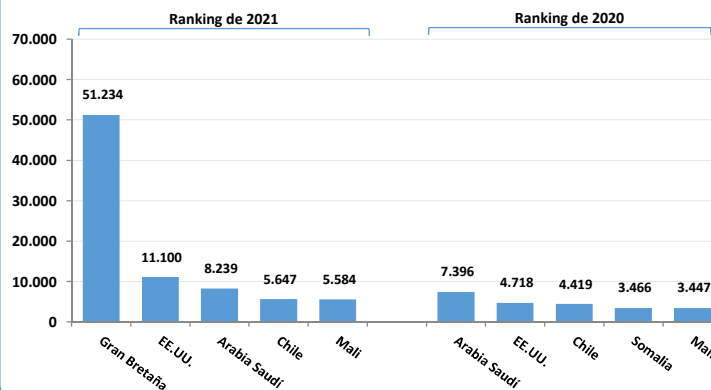
**RANKING EN LANAS (t)**



**RANKING EN PIELES Y CUEROS (t)**



**RANKING EN PREPARACIONES ALIMENTICIAS (t)**



ANIMALES VIVOS	Exportación anual en unidades					Δ% 2021/2020	Δ% 2021/2017
	2021	2020	2019	2018	2017		
<b>BOVINO</b>	146.598	191.798	176.808	195.113	187.302	-24%	-22%
<b>OVINO</b>	385.806	902.439	754.861	640.255	832.811	-57%	-54%
<b>CAPRINO</b>	1.796	3.247	2.639	2.934	2.726	-45%	-34%
<b>ÉQUIDOS</b>	1.534	766	1.018	850	1.109	100%	38%
<b>PORCINO</b>	360	1.189	244	664	89	-70%	304%
<b>AVES</b>	241.970	24.930	50.154	39.431	42.131	871%	474%
<i>Gallus domesticus</i>	28.740	44	100	24	30	65218%	95700%
<i>Palomas</i>	1.928	351	6.872	5.312	4.686	449%	-59%
<i>Otras especies</i>	211.302	24.535	43.182	34.095	37.415	761%	465%
<b>PECES</b>	1.200.655	385.608	4.726.670	375.136	3.396.050	211%	-65%
<b>INSECTOS (nº certificados)*</b>	1.899	1.402	986	692	481	35%	295%
<i>Abejorros (colmenas)</i>	190.200	186.331	169.931	138.952	100.770	2,1%	89%
<i>Insectos lucha biológica (certificados)</i>	1.757	1.275	867	533	331	38%	431%
<b>OTROS ANIMALES**</b>	11.379	543	492	0	1.694.754	1996%	-99%

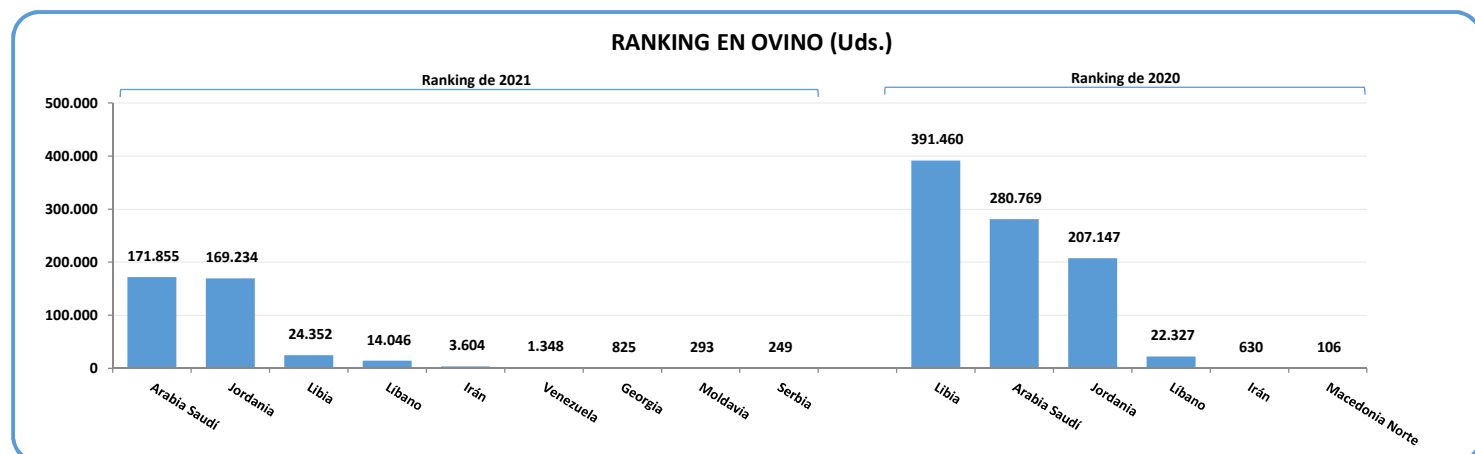
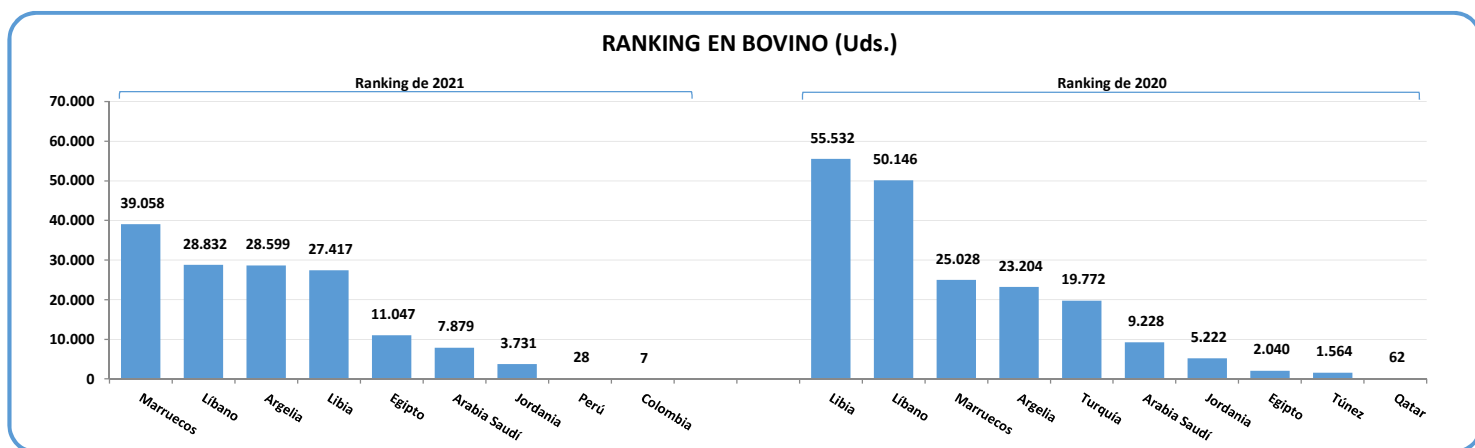
\* Se incluye un certificado de 348 abejas reina y nodrizas en 2021.

\*\* El incremento de 2021 se debe principalmente a la exportación de reptiles (1.787) e isópodos (7.920).

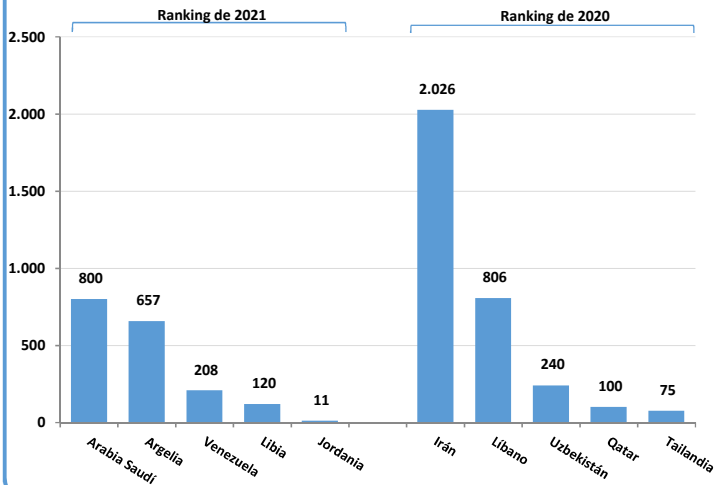
ANIMALES DE COMPAÑÍA	Unidades
	2021*
<i>Perros</i>	4.873
<i>Gatos</i>	273
<i>Otros</i>	2
<b>Total</b>	5.148

\* Progresiva incorporación a Cexga de la gestión de los animales de compañía a lo largo del 2021.

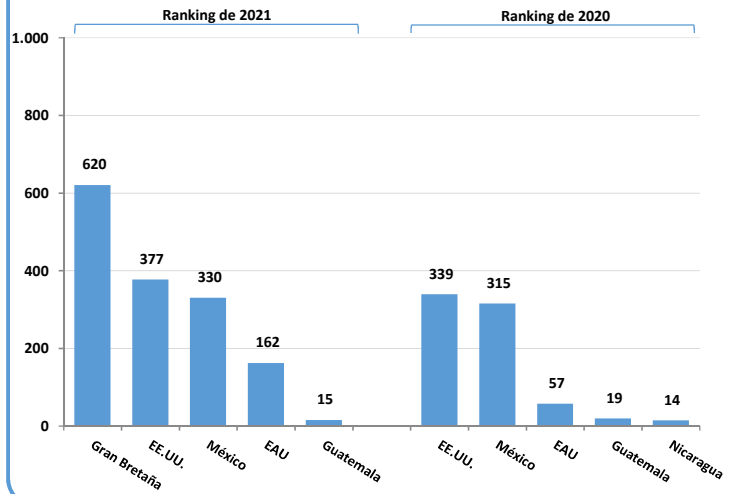
## Rankings de bovinos y ovinos



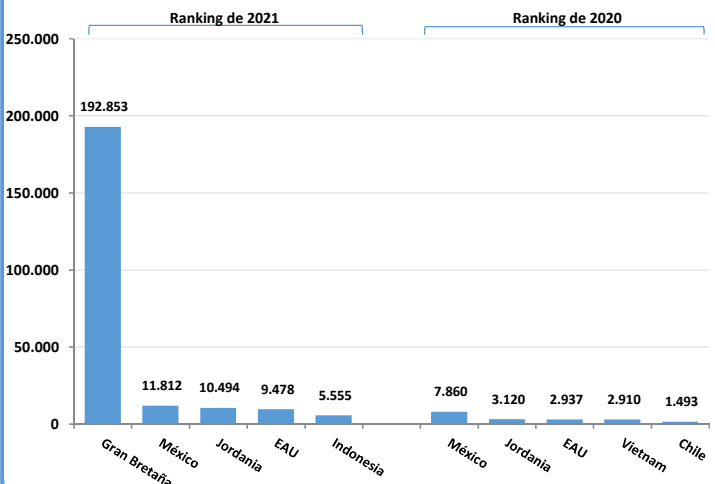
RANKING EN CAPRINO (Uds.)



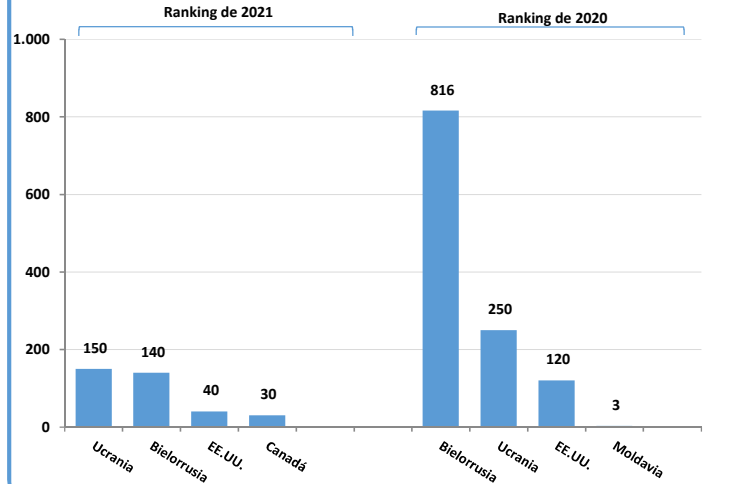
RANKING EN ÉQUIDOS (Uds.)



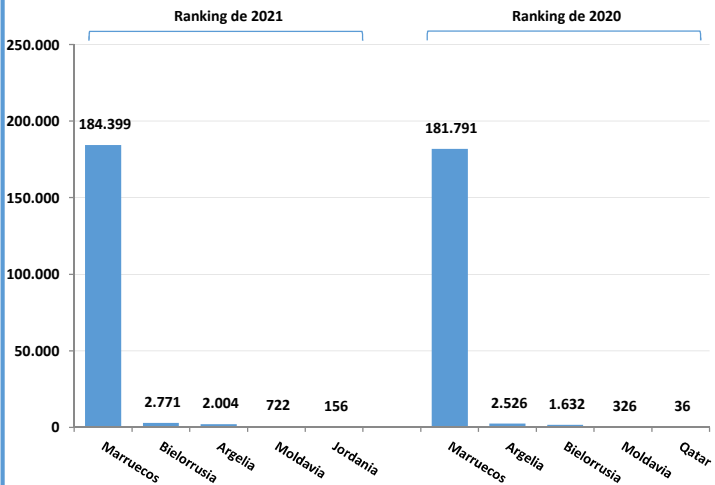
RANKING EN AVES (Uds.)



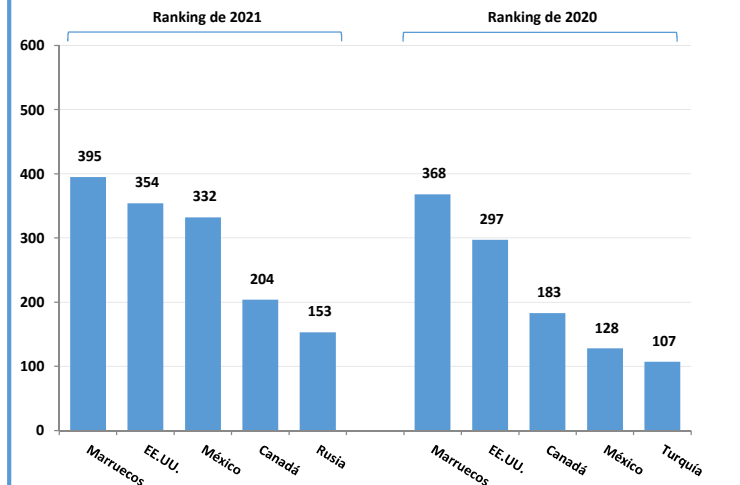
RANKING EN PORCINO (Uds.)



RANKING EN ABEJORROS (Nº colmenas)



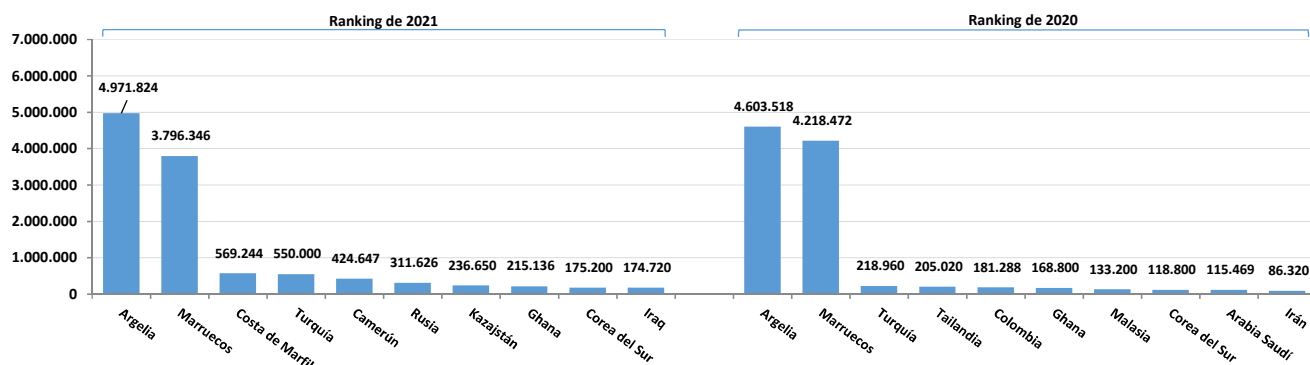
RANKING EN INSECTOS LUCHA BIOLÓGICA (Nº certificados)



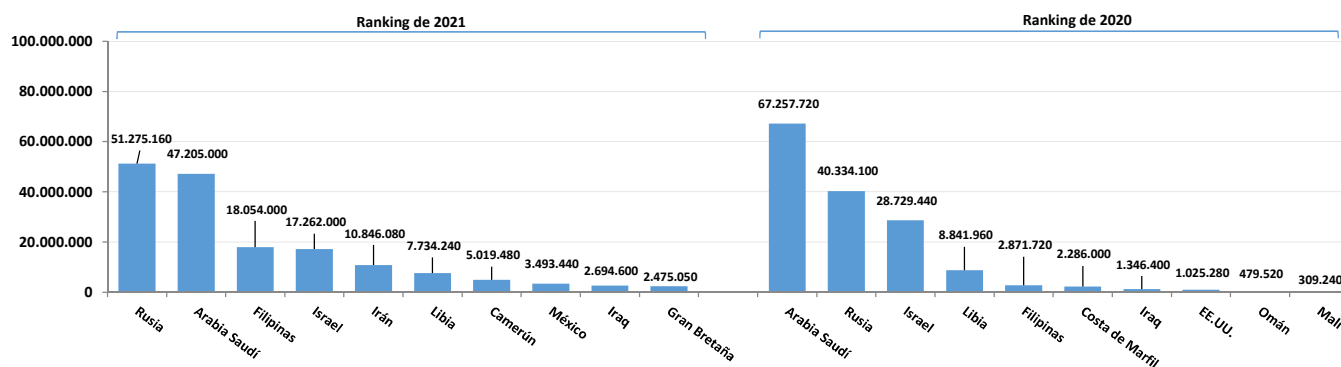
GENÉTICA	Exportación anual en unidades					Δ% 2021/2020	Δ% 2021/2017
	2021	2020	2019	2018	2017		
<i>Aves vivas selección-multiplicación</i>	13.347.994	10.858.189	10.842.199	9.163.901	9.337.846	23%	43%
<i>Huevos fecundados para incubación</i>	170.523.730	155.491.440	118.867.980	86.381.420	68.767.340	10%	148%
<i>Semen de mamíferos</i>	679.142	598.110	520.639	606.023	608.278	14%	12%
- Bovino	668.103	592.091	497.159	572.163	565.218	13%	18%
- Caprino	4.229	1.690	3.221	451	2.849	150%	48%
- Equino	3.930	760	3.314	4.009	4.152	417%	-5,3%
- Ovino	2.465	528	2.317	-	10.072	367%	-76%
- Porcino	161	2.922	14.598	29.283	25.888	-94%	-99%
- Ratón	140	6	6	5	-	2233%	-
- Canino	114	113	24	112	99	0,9%	15%
- Oso panda	-	-	-	177	-	-	-
<i>Óvulos y embriones de mamíferos</i>	1.338	195	206	73	567	586%	136%
<i>Huevas de trucha</i>	338.369.462	216.133.868	274.005.829	247.642.575	170.276.364	57%	99%

Rankings de genética

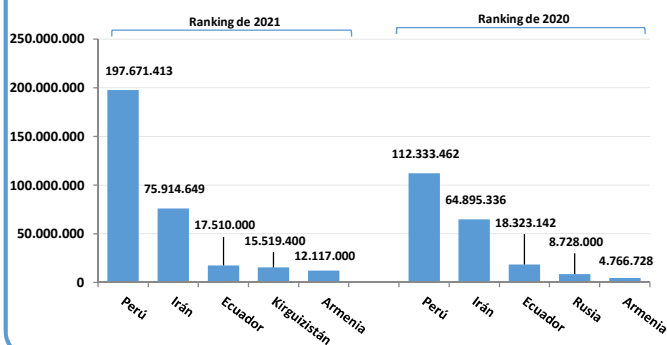
RANKING EN AVES VIVAS DE SELECCIÓN Y MULTIPLICACIÓN (Uds.)



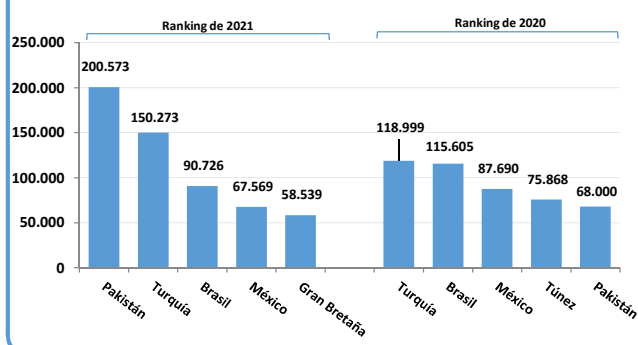
RANKING EN HUEVOS FECUNDADOS PARA INCUBACIÓN (Uds.)



RANKING EN HUEVAS DE TRUCHA (Uds.)



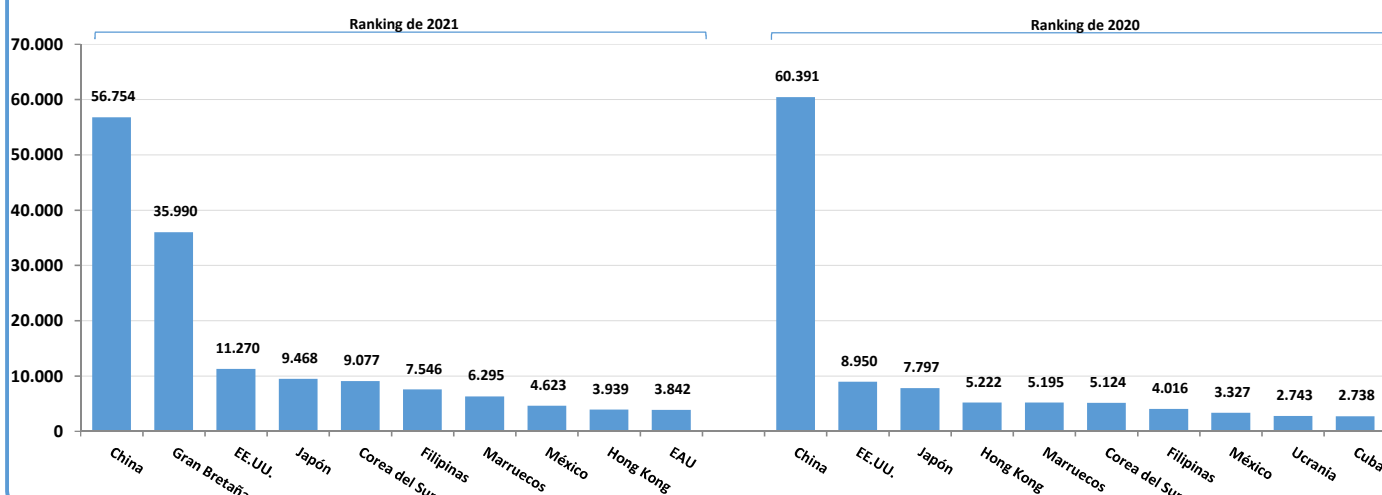
RANKING EN SEMEN DE BOVINO (Uds.)



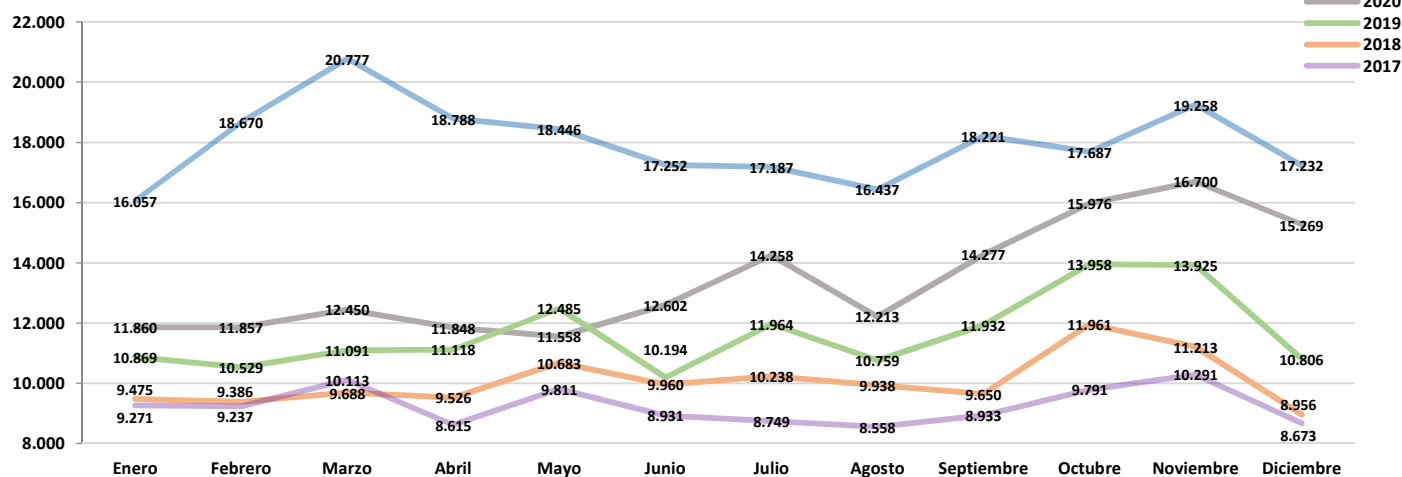
Certificados veterinarios emitidos

MES	Número de certificados						Δ% 2021/2020	Δ% 2021/2017
	2021 Total	2021 Sin GB	2020	2019	2018	2017		
Enero	16.057	14.738	11.860	10.869	9.475	9.271	35%	73%
Febrero	18.670	16.340	11.857	10.529	9.386	9.237	57%	102%
Marzo	20.777	17.565	12.450	11.091	9.688	10.113	67%	105%
Abril	18.788	15.859	11.848	11.118	9.526	8.615	59%	118%
Mayo	18.446	15.308	11.558	12.485	10.683	9.811	60%	88%
Junio	17.252	14.052	12.602	10.194	9.960	8.931	37%	93%
Julio	17.187	13.907	14.258	11.964	10.238	8.749	21%	96%
Agosto	16.437	13.398	12.213	10.759	9.938	8.558	35%	92%
Septiembre	18.221	14.770	14.277	11.932	9.650	8.933	28%	104%
Octubre	17.687	14.456	15.976	13.958	11.961	9.791	11%	81%
Noviembre	19.258	15.493	16.700	13.925	11.213	10.291	15%	87%
Diciembre	17.232	14.136	15.269	10.806	8.956	8.673	13%	99%
<b>TOTAL</b>	<b>216.012</b>	<b>180.022</b>	<b>160.868</b>	<b>139.630</b>	<b>120.674</b>	<b>110.973</b>	<b>34%</b>	<b>95%</b>

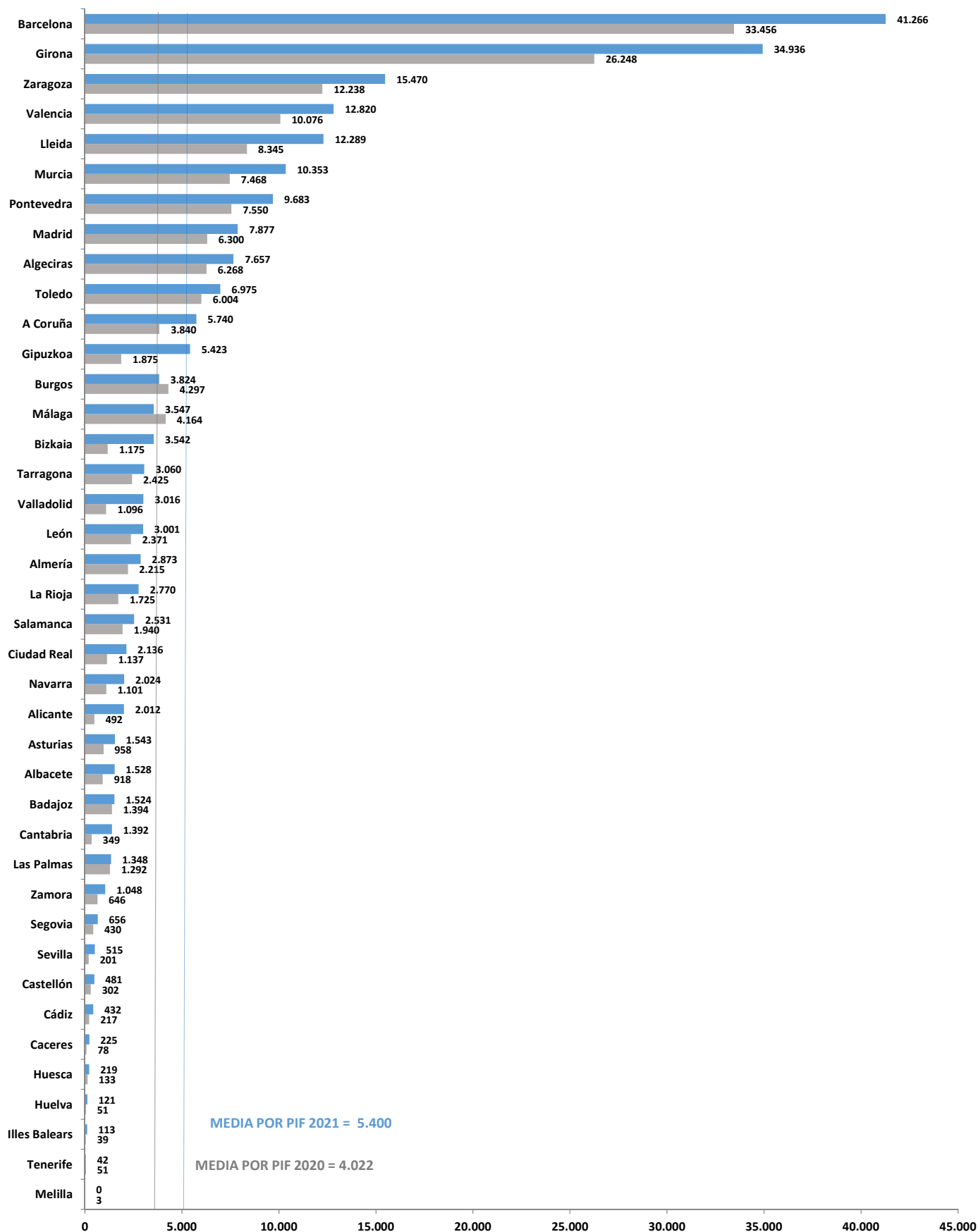
RANKING DE DESTINOS POR NÚMERO DE CERTIFICADOS



EVOLUCIÓN DE CERTIFICADOS DE EXPORTACIÓN (2017 - 2021)



### Evolución de las unidades certificadoras para exportación

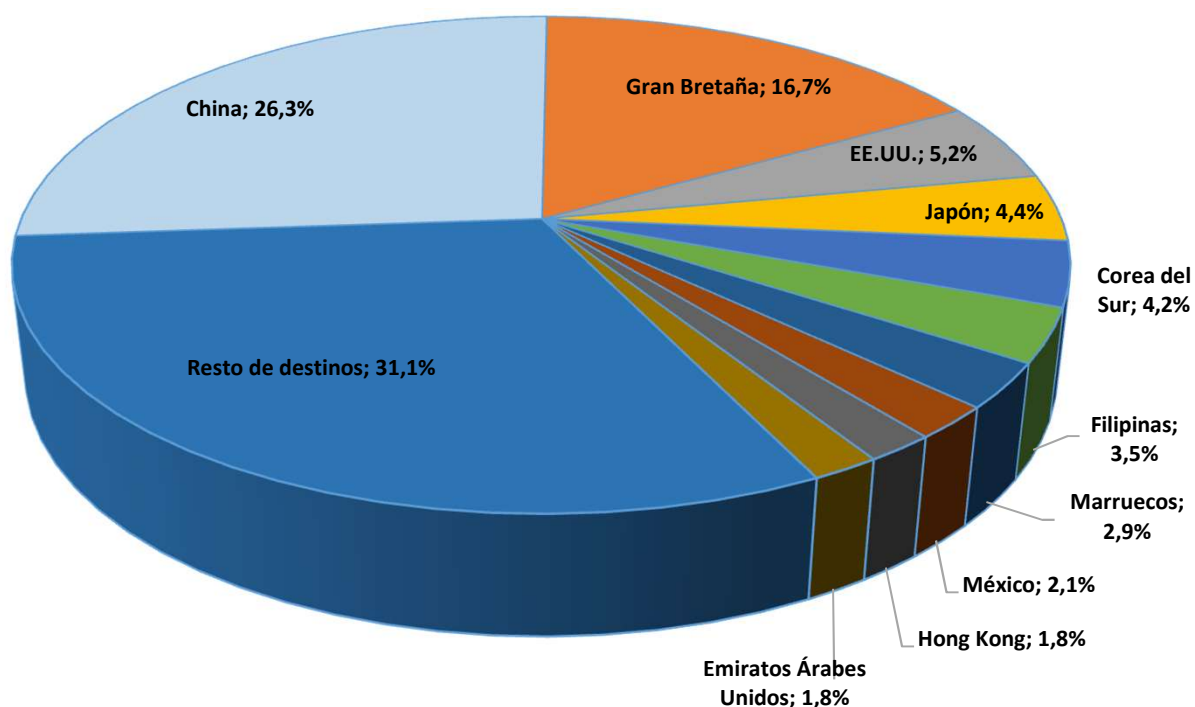




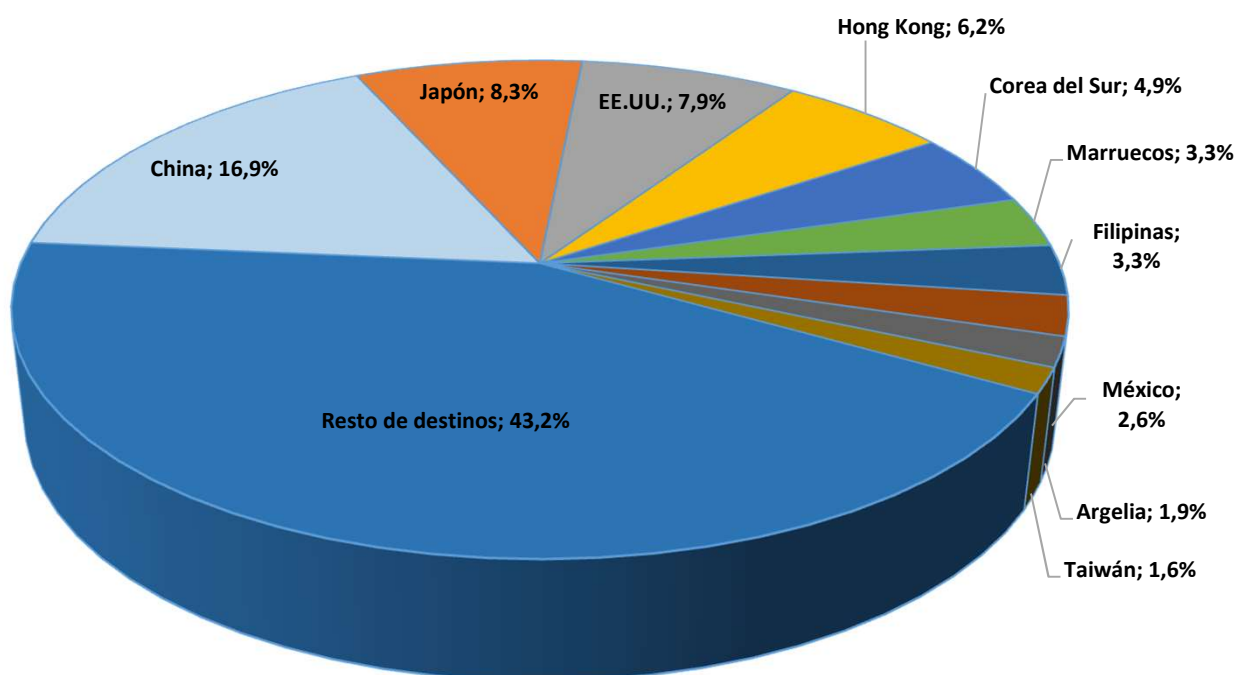
UNIDAD CERTIFICADORA	Número de certificados							Δ% 2021/2020	Δ% 2021/2017
	2021			2020	2019	2018	2017		
	Total	Sin GB	% GB						
A Coruña	5.740	4.292	25%	3.840	4.131	2.994	2.705	49%	112%
Albacete	1.528	757	50%	918	901	796	761	66%	101%
Algeciras	7.657	7.455	2,6%	6.268	5.992	5.430	5.124	22%	49%
Alicante	2.012	619	69%	492	604	450	506	309%	298%
Almería	2.873	2.720	5,3%	2.215	2.120	1.494	1.423	30%	102%
Asturias	1.543	1.178	24%	958	851	890	810	61%	90%
Badajoz	1.524	1.322	13%	1.394	2.289	2.065	988	9,3%	54%
Barcelona	41.266	36.554	11%	33.456	30.213	27.216	25.642	23%	61%
Bizkaia	3.542	1.410	60%	1.175	1.487	1.441	749	201%	373%
Burgos	3.824	3.579	6,4%	4.297	3.020	2.844	2.548	-11%	50%
Cáceres	225	90	60%	78	50	41	78	188%	188%
Cádiz	432	238	45%	217	370	388	138	99%	213%
Cantabria	1.392	508	64%	349	462	411	469	299%	197%
Castellón	481	348	28%	302	394	536	292	59%	65%
Ciudad Real	2.136	1.564	27%	1.137	1.322	1.292	1.115	88%	92%
Gipuzkoa	5.423	2.124	61%	1.875	1.898	1.595	1.276	189%	325%
Girona	34.936	27.556	21%	26.248	20.661	17.076	16.966	33%	106%
Huelva	121	100	17%	51	60	95	113	137%	7,1%
Huesca	219	216	1,4%	133	728	602	591	65%	-63%
Illes Balears	113	60	47%	39	59	103	105	190%	7,6%
La Rioja	2.770	2.027	27%	1.725	1.606	1.444	1.149	61%	141%
Las Palmas	1.348	1.345	0,2%	1.292	2.485	2.034	1.818	4,3%	-26%
León	3.001	2.732	9,0%	2.371	1.447	1.878	1.239	27%	142%
Lleida	12.289	10.994	11%	8.345	415	-	-	47%	-
Madrid	7.877	7.247	8,0%	6.300	6.886	6.065	5.974	25%	32%
Málaga	3.547	3.487	1,7%	4.164	3.055	1.708	2.114	-15%	68%
Melilla	-	-	-	3	-	-	-	-	-
Murcia	10.353	8.749	15%	7.468	6.494	5.179	4.854	39%	113%
Navarra	2.024	1.190	41%	1.101	1.170	912	738	84%	174%
Pontevedra	9.683	9.023	6,8%	7.550	7.536	7.297	6.552	28%	48%
Salamanca	2.531	2.050	19%	1.940	1.831	1.614	1.834	30%	38%
Segovia	656	501	24%	430	443	325	348	53%	89%
Sevilla	515	344	33%	201	219	192	288	156%	79%
Tarragona	3.060	2.881	5,8%	2.425	2.626	2.595	2.311	26%	32%
Tenerife	42	42	0,0%	51	63	49	56	-18%	-25%
Toledo	6.975	6.152	12%	6.004	4.709	3.963	3.427	16%	104%
Valencia	12.820	11.614	9,4%	10.076	10.084	10.268	9.804	27%	31%
Valladolid	3.016	1.350	55%	1.096	1.206	1.199	988	175%	205%
Zamora	1.048	793	24%	646	532	128	-	62%	-
Zaragoza	15.470	14.811	4,3%	12.238	9.211	6.065	5.080	26%	205%
<b>TOTAL</b>	<b>216.012</b>	<b>180.022</b>	<b>17%</b>	<b>160.868</b>	<b>139.630</b>	<b>120.674</b>	<b>110.973</b>	<b>34%</b>	<b>95%</b>

	Destinos	Número de certificados					Δ%	Δ%
		2021	2020	2019	2018	2017	2021/2020	2021/2017
1	China	56.754	60.391	31.202	17.666	18.701	-6,0%	203%
2	Gran Bretaña	35.990	3	-	-	-	-	-
3	EE.UU.	11.270	8.950	11.661	10.070	8.822	26%	28%
4	Japón	9.468	7.797	9.494	8.995	9.218	21%	2,7%
5	Corea del Sur	9.077	5.124	5.895	6.748	5.389	77%	68%
6	Filipinas	7.546	4.016	4.496	4.730	3.622	88%	108%
7	Marruecos	6.295	5.195	4.919	4.407	3.636	21%	73%
8	México	4.623	3.327	3.412	3.520	2.873	39%	61%
9	Hong Kong	3.939	5.222	5.616	5.734	6.836	-25%	-42%
10	Emiratos Árabes Unidos	3.842	2.663	2.491	2.174	1.775	44%	116%
11	Cuba	3.481	2.738	3.966	3.957	1.391	27%	150%
12	Ucrania	2.792	2.743	2.329	1.412	1.077	1,8%	159%
13	Sudáfrica	2.719	2.199	2.056	1.348	1.233	24%	121%
14	Chile	2.613	1.737	1.839	1.531	1.238	50%	111%
15	Taiwán	2.527	1.610	1.713	1.730	1.819	57%	39%
16	Arabia Saudí	2.178	1.808	1.418	1.175	1.016	20%	114%
17	República Dominicana	1.996	1.469	1.709	1.740	1.714	36%	16%
18	Tailandia	1.865	1.712	1.592	1.514	1.582	8,9%	18%
19	Canadá	1.725	1.566	1.418	1.343	1.193	10%	45%
20	Serbia	1.723	1.204	1.145	1.422	1.071	43%	61%
21	Israel	1.668	1.656	1.451	1.519	1.296	0,7%	29%
22	Colombia	1.578	1.161	1.418	1.270	1.166	36%	35%
23	Vietnam	1.531	1.606	1.555	1.505	1.264	-4,7%	21%
24	Gibraltar	1.499	1.323	1.164	1.128	1.469	13%	2,0%
25	Australia	1.466	1.345	1.272	1.223	1.051	9,0%	39%
26	Argelia	1.466	1.621	2.271	1.678	2.127	-9,6%	-31%
27	Turquía	1.275	1.011	1.095	1.287	1.473	26%	-13%
28	Mauritania	1.253	1.011	836	694	459	24%	173%
29	Panamá	1.244	1.085	999	839	730	15%	70%
30	Guinea Ecuatorial	1.176	1.149	1.196	1.369	1.130	2,3%	4,1%
31	Rusia	1.174	1.280	1.244	803	783	-8,3%	50%
32	Singapur	1.157	1.280	1.239	1.141	1.080	-9,6%	7,1%
33	Perú	986	837	914	842	888	18%	11%
34	Ecuador	894	767	776	674	525	17%	70%
35	Egipto	892	860	711	725	753	3,7%	18%
36	Brasil	888	777	741	775	758	14%	17%
37	Malasia	816	690	777	726	714	18%	14%
38	India	705	585	611	654	510	21%	38%
39	Jordania	703	605	460	449	450	16%	56%
40	Nueva Zelanda	675	685	763	903	850	-1,5%	-21%
41	Costa de Marfil	650	720	714	768	731	-9,7%	-11%
42	Qatar	646	656	467	383	315	-1,5%	105%
43	Indonesia	637	531	575	359	269	20%	137%
44	Kuwait	620	585	517	433	409	6,0%	52%
45	Benín	577	586	654	943	882	-1,5%	-35%
46	Líbano	560	586	829	934	945	-4,4%	-41%
47	Costa Rica	523	509	532	410	378	2,8%	38%
48	Cabo Verde	523	419	1.046	1.071	934	25%	-44%
49	Ghana	519	399	346	468	431	30%	20%
50	Libia	487	607	770	837	738	-20%	-34%
-	Resto de destinos	14.801	12.462	13.316	12.648	11.259	19%	31%
<b>TOTAL</b>		<b>216.012</b>	<b>160.868</b>	<b>139.630</b>	<b>120.674</b>	<b>110.973</b>	<b>34%</b>	<b>95%</b>

**PRINCIPALES DESTINOS POR ACTIVIDAD CERTIFICADORA EN 2021 (%)**



**PRINCIPALES DESTINOS POR ACTIVIDAD CERTIFICADORA EN 2017 (%)**



PRODUCTOS	Exportación en volumen (t)		
	2021		GB/PT % <sup>(2)</sup>
	t	% <sup>(1)</sup>	
<b>ALIMENTACIÓN ANIMAL</b>	<b>18.370</b>	<b>10%</b>	<b>0,8%</b>
<i>Alimentación animal (origen animal)</i>	5.159	2,8%	4,4%
<i>Alimentación animales de compañía</i>	8.241	4,5%	4,6%
<i>Alimentación animal (origen vegetal)(*)</i>	156	0,1%	0,5%
<i>- Paja y forraje</i>	146	0,1%	0,0%
<i>Alimentación animal (otro origen)</i>	4.668	2,5%	7,0%
<i>Alimentación animal (origen indeterminado)</i>	0	0,0%	0,0%
<b>CARNES Y PREPARACIONES</b>	<b>71.130</b>	<b>39%</b>	<b>3,3%</b>
<i>Carnes y preparaciones de porcino</i>	37.034	20%	1,9%
<i>Carnes y preparaciones de vacuno</i>	2.696	1,5%	7,8%
<i>Carnes y preparaciones de ovino y caprino</i>	1.950	1,1%	11%
<i>Carnes y preparaciones de aves</i>	13.804	7,5%	14%
<i>Otras carnes y preparaciones</i>	15.646	8,5%	21%
<b>PESCADO Y PREPARACIONES DE LA PESCA</b>	<b>10.879</b>	<b>5,9%</b>	<b>2,8%</b>
<i>Pescados y sus preparaciones</i>	8.224	4,5%	2,4%
<i>Moluscos y sus preparaciones</i>	2.004	1,1%	4,2%
<i>Crustáceos y sus preparaciones</i>	638	0,3%	13%
<i>Otros (invertebrados, caviar y sucedáneos)</i>	14	0,0%	26%
<b>GRASAS</b>	<b>187</b>	<b>0,1%</b>	<b>2,9%</b>
<i>Grasas de cerdo (manteca)</i>	0	0,0%	0,0%
<i>Otras grasas</i>	187	0,1%	17%
<b>LECHE Y PRODUCTOS LÁCTEOS</b>	<b>21.622</b>	<b>12%</b>	<b>11%</b>
<i>Leche</i>	4.107	2,2%	3,7%
<i>Quesos y requesón</i>	6.915	3,8%	24%
<i>Otros productos lácteos</i>	10.600	5,8%	19%
<b>HUEVOS Y OVOPRODUCTOS</b>	<b>5.641</b>	<b>3,1%</b>	<b>14%</b>
<i>Huevos</i>	5.194	2,8%	13%
<i>Ovoproductos</i>	447	0,2%	69%
<b>PRODUCTOS DE LA APICULTURA</b>	<b>805</b>	<b>0,4%</b>	<b>12%</b>
<b>LANAS, PIELS Y CUEROS</b>	<b>380</b>	<b>0,2%</b>	<b>0,7%</b>
<i>Piel y cueros</i>	1	0,0%	0,0%
<i>Lanas</i>	379	0,2%	4,2%
<b>PRODUCTOS FARMACÉUTICOS</b>	<b>1.337</b>	<b>0,7%</b>	<b>6,7%</b>
<b>ALBUMINOIDEAS, GELATINAS, PEPTONAS</b>	<b>632</b>	<b>0,3%</b>	<b>4,7%</b>
<b>PREPARACIONES ALIMENTICIAS</b>	<b>51.234</b>	<b>28%</b>	<b>32%</b>
<i>De cereales, harina, almidón, fécula, leche</i>	7.760	4,2%	18%
<i>De hortalizas, frutas y otros frutos</i>	3.765	2,1%	55%
<i>Para sopas, potajes y caldos</i>	1.857	1,0%	7,5%
<i>Otras preparaciones alimenticias</i>	37.851	21%	44%
<b>ABONOS</b>	<b>121</b>	<b>0,1%</b>	<b>1,9%</b>
<b>PRODUCTOS QUÍMICOS ORGÁNICOS</b>	<b>109</b>	<b>0,1%</b>	<b>0,6%</b>
<b>PRODUCTOS DE INDUSTRIAS QUÍMICAS</b>	<b>10</b>	<b>0,0%</b>	<b>0,2%</b>
<b>RESTO DE PRODUCTOS</b>	<b>875</b>	<b>0,5%</b>	<b>4,5%</b>
<b>TOTAL</b>	<b>183.333</b>	<b>100%</b>	<b>3,3%</b>

(1) =% mes del informe o acumulado del año actual/TOTAL. (2) =% destino Gran Bretaña / destino países terceros.

(\*) No incluye ni paja ni forraje por su importancia y al estar especificado aparte.



(\*) El dato de Alimentación Animal no incluye ni la paja ni el forraje.

## Exportación de animales vivos a Gran Bretaña

ANIMALES VIVOS	Unidades	
	2021	GB/PT%(1)
BOVINO	-	-
OVINO	-	-
CAPRINO	-	-
ÉQUIDOS	620	40%
PORCINO	-	-
AVES	192.853	80%
<i>Gallus domesticus</i>	28.710	100%
<i>Palomas</i>	-	-
<i>Otras especies</i>	164.143	78%
PECES	-	-
INSECTOS (nº certificados)	6	0,3%
<i>Abejorros (colmenas)</i>	-	-
<i>Insectos lucha biológica (certificados)</i>	6	0,3%
OTROS ANIMALES	8.789	77%

ANIMALES DE COMPAÑÍA	Unidades	
	2021	Δ%(1)
<i>Perros</i>	4.860	99,7%
<i>Gatos</i>	267	97,8%
<i>Otros</i>	2	100,0%
<b>TOTAL</b>	<b>5.129</b>	<b>99,6%</b>

\* Progresiva incorporación a Cexgan de la gestión de los animales de compañía a partir de 2021.

## Exportación de genética a Gran Bretaña

GENÉTICA	Unidades	
	2021	Δ%(1)
<i>Aves vivas selección-multiplicación</i>	114.632	0,9%
<i>Huevos fecundados para incubación</i>	2.475.050	1,5%
<i>Semen de bovino</i>	58.539	8,8%
<i>Semen de otros mamíferos</i>	112	1,0%
<i>Óvulos y embriones de mamíferos</i>	-	-
<i>Huevas de trucha</i>	1.031.000	0,3%

(1) =% destino Gran Bretaña / destino países terceros.

**CUADRO RESUMEN DE PRODUCTOS - AÑO 2021**

<b>PRODUCTOS (Toneladas)</b>	<b>Enero</b>	<b>Febrero</b>	<b>Marzo</b>	<b>Abril</b>	<b>Mayo</b>	<b>Junio</b>	<b>Julio</b>	<b>Agosto</b>	<b>Septiembre</b>	<b>Octubre</b>	<b>Noviembre</b>	<b>Diciembre</b>	<b>Total</b>
<b>ALIMENTACIÓN ANIMAL</b>	<b>127.229</b>	<b>152.492</b>	<b>173.106</b>	<b>194.372</b>	<b>137.739</b>	<b>181.759</b>	<b>202.008</b>	<b>232.766</b>	<b>330.818</b>	<b>191.509</b>	<b>274.867</b>	<b>219.808</b>	<b>2.418.472</b>
Alimentación animal (origen animal)	8.896	8.507	11.051	8.873	8.847	7.670	10.408	8.880	10.216	9.921	10.375	12.926	116.570
Alimentación animal (origen vegetal)	103.096	123.999	141.569	166.075	111.883	152.929	171.445	203.959	293.230	159.027	240.512	185.635	2.053.358
- Paja y forraje	99.243	120.073	136.536	162.756	109.137	151.874	169.160	202.860	291.188	157.398	237.590	183.038	2.020.853
- Otros	3.852	3.926	5.034	3.318	2.747	1.055	2.285	1.099	2.042	1.629	2.922	2.597	32.505
Alimentación animal (otro origen)	4.216	7.671	5.439	5.085	4.159	4.528	5.197	4.990	9.434	4.462	5.593	5.878	66.651
Alimentación animales de compañía	10.948	12.247	14.960	14.233	12.776	16.512	14.920	14.914	17.818	18.059	18.348	15.345	181.079
Alimentación animal (origen indeterminado)	73	68	87	107	74	120	39	22	121	39	39	24	813
<b>CARNES Y PREPARADOS CÁRNICOS</b>	<b>211.968</b>	<b>223.023</b>	<b>224.202</b>	<b>206.779</b>	<b>194.772</b>	<b>152.957</b>	<b>150.814</b>	<b>147.835</b>	<b>161.968</b>	<b>153.844</b>	<b>166.307</b>	<b>154.910</b>	<b>2.149.379</b>
Carnes y preparaciones de porcino	196.814	204.360	203.947	187.789	175.545	133.444	131.516	127.352	139.786	132.265	148.087	138.501	1.919.406
Carnes y preparaciones de bovino	1.984	2.231	2.305	3.887	2.822	3.256	3.472	2.914	3.215	3.596	2.760	2.265	34.707
Carnes y preparaciones de ovino y caprino	1.064	2.023	1.990	1.634	1.544	1.393	1.593	1.860	1.452	1.133	1.492	989	18.167
Carnes y preparaciones de aves	6.946	8.455	9.359	7.236	8.731	8.871	8.393	9.255	11.107	9.842	7.505	6.384	102.085
Otras carnes y preparaciones	5.161	5.953	6.602	6.233	6.129	5.992	5.840	6.454	6.408	7.008	6.463	6.770	75.014
<b>PESCA Y PREPARADOS DE LA PESCA</b>	<b>28.594</b>	<b>21.529</b>	<b>29.843</b>	<b>30.267</b>	<b>33.146</b>	<b>33.869</b>	<b>30.584</b>	<b>32.177</b>	<b>39.572</b>	<b>35.706</b>	<b>46.558</b>	<b>26.837</b>	<b>388.681</b>
Pescados y sus preparaciones	26.652	18.899	26.081	25.544	28.706	27.906	24.940	27.496	34.418	30.625	41.843	22.636	335.746
Moluscos y sus preparaciones	1.840	2.444	3.544	4.540	3.951	5.439	5.328	4.227	4.083	4.498	4.258	3.890	48.043
Crustáceos y sus preparaciones	96	185	211	180	486	521	306	449	1.067	578	453	307	4.840
Otros (invertebrados, caviar y sucedáneos)	5	1	6	2	2	4	9	6	4	4	4	4	53
<b>GRASAS</b>	<b>711</b>	<b>859</b>	<b>804</b>	<b>392</b>	<b>788</b>	<b>505</b>	<b>254</b>	<b>242</b>	<b>494</b>	<b>335</b>	<b>586</b>	<b>531</b>	<b>6.502</b>
Grasa de cerdo (manteca)	672	827	726	340	596	404	205	207	346	307	363	426	5.421
Otras grasas	39	32	79	51	192	100	48	35	148	27	224	105	1.081
<b>LECHE Y PRODUCTOS LÁCTEOS</b>	<b>11.936</b>	<b>16.479</b>	<b>19.908</b>	<b>19.005</b>	<b>15.152</b>	<b>16.311</b>	<b>13.823</b>	<b>18.427</b>	<b>14.200</b>	<b>15.126</b>	<b>16.522</b>	<b>17.009</b>	<b>193.897</b>
Leche	7.648	10.875	12.850	11.340	8.817	9.000	7.028	8.821	7.966	7.394	8.852	9.806	110.395
Quesos y requesón	1.511	1.673	2.097	1.982	2.188	2.320	2.095	4.812	2.116	2.454	2.695	2.296	28.239
Otros productos lácteos	2.777	3.932	4.961	5.683	4.147	4.991	4.701	4.795	4.117	5.279	4.975	4.907	55.263
<b>HUEVOS Y OVOPRODUCTOS</b>	<b>3.476</b>	<b>4.512</b>	<b>3.588</b>	<b>2.749</b>	<b>2.843</b>	<b>2.400</b>	<b>2.861</b>	<b>3.492</b>	<b>3.887</b>	<b>3.556</b>	<b>3.325</b>	<b>3.073</b>	<b>39.764</b>
Huevos	3.442	4.440	3.527	2.661	2.795	2.343	2.786	3.439	3.816	3.524	3.295	3.048	39.117
Ovoproductos	34	72	61	88	48	57	75	53	71	32	30	26	647
<b>PRODUCTOS DE LA APICULTURA</b>	<b>577</b>	<b>762</b>	<b>879</b>	<b>467</b>	<b>715</b>	<b>429</b>	<b>513</b>	<b>289</b>	<b>415</b>	<b>503</b>	<b>778</b>	<b>553</b>	<b>6.881</b>
<b>LANAS, PIELS Y CUEROS</b>	<b>4.838</b>	<b>4.607</b>	<b>5.218</b>	<b>5.645</b>	<b>5.255</b>	<b>4.282</b>	<b>3.881</b>	<b>4.241</b>	<b>3.193</b>	<b>3.933</b>	<b>4.796</b>	<b>3.733</b>	<b>53.620</b>
Piel y cueros	3.814	4.154	3.666	4.401	4.471	3.043	3.266	4.096	2.885	3.370	4.093	3.239	44.498
Lanas	1.023	453	1.552	1.244	784	1.239	614	145	308	563	702	493	9.122
<b>PRODUCTOS FARMACÉUTICOS</b>	<b>969</b>	<b>1.502</b>	<b>1.953</b>	<b>2.303</b>	<b>2.177</b>	<b>2.165</b>	<b>2.060</b>	<b>1.060</b>	<b>1.472</b>	<b>1.148</b>	<b>1.685</b>	<b>1.458</b>	<b>19.951</b>
<b>ALBUMINOIDEAS, GELATINAS, PEPTONAS</b>	<b>802</b>	<b>1.038</b>	<b>1.024</b>	<b>1.157</b>	<b>1.031</b>	<b>1.331</b>	<b>1.075</b>	<b>847</b>	<b>893</b>	<b>1.108</b>	<b>1.582</b>	<b>1.482</b>	<b>13.369</b>
<b>PREPARACIONES ALIMENTICIAS</b>	<b>9.619</b>	<b>13.404</b>	<b>15.392</b>	<b>12.131</b>	<b>14.051</b>	<b>13.957</b>	<b>14.143</b>	<b>13.537</b>	<b>13.711</b>	<b>12.281</b>	<b>13.163</b>	<b>14.000</b>	<b>159.388</b>
De cereales, harina, almidón, fécula, leche	2.421	3.117	4.168	3.026	3.718	4.081	3.271	3.779	4.066	3.154	3.903	3.498	42.200
De hortalizas, frutas y otros frutos	283	555	529	445	643	584	684	565	620	624	566	761	6.858
Para sopas, potajes y caldos	1.690	1.874	1.331	2.358	2.255	1.740	1.871	2.378	1.800	1.688	2.729	3.151	24.865
Otras preparaciones alimenticias	5.225	7.859	9.364	6.302	7.436	7.552	8.316	6.815	7.225	6.815	5.966	6.590	85.464
<b>ABONOS</b>	<b>844</b>	<b>1.092</b>	<b>793</b>	<b>484</b>	<b>433</b>	<b>354</b>	<b>480</b>	<b>182</b>	<b>455</b>	<b>432</b>	<b>544</b>	<b>275</b>	<b>6.368</b>
<b>PRODUCTOS QUÍMICOS ORGÁNICOS</b>	<b>2.113</b>	<b>1.704</b>	<b>1.387</b>	<b>1.151</b>	<b>758</b>	<b>409</b>	<b>1.081</b>	<b>2.548</b>	<b>1.771</b>	<b>786</b>	<b>1.872</b>	<b>1.862</b>	<b>17.441</b>
<b>PRODUCTOS DE INDUSTRIAS QUÍMICAS</b>	<b>515</b>	<b>491</b>	<b>494</b>	<b>731</b>	<b>613</b>	<b>343</b>	<b>220</b>	<b>239</b>	<b>504</b>	<b>446</b>	<b>277</b>	<b>429</b>	<b>5.302</b>
<b>RESTO DE PRODUCTOS</b>	<b>1.317</b>	<b>1.645</b>	<b>1.963</b>	<b>1.829</b>	<b>1.330</b>	<b>1.459</b>	<b>1.530</b>	<b>2.228</b>	<b>1.785</b>	<b>1.255</b>	<b>1.814</b>	<b>1.420</b>	<b>19.574</b>
<b>TOTAL</b>	<b>405.508</b>	<b>445.139</b>	<b>480.555</b>	<b>479.461</b>	<b>410.802</b>	<b>412.529</b>	<b>425.325</b>	<b>460.109</b>	<b>575.139</b>	<b>421.967</b>	<b>534.677</b>	<b>447.379</b>	<b>5.498.589</b>

**CUADRO RESUMEN DE ANIMALES VIVOS Y GENÉTICA - AÑO 2021**

<b>ANIMALES VIVOS (Unidades)</b>	<b>Enero</b>	<b>Febrero</b>	<b>Marzo</b>	<b>Abril</b>	<b>Mayo</b>	<b>Junio</b>	<b>Julio</b>	<b>Agosto</b>	<b>Septiembre</b>	<b>Octubre</b>	<b>Noviembre</b>	<b>Diciembre</b>	<b>Total</b>
<b>BOVINO</b>	9.356	10.409	17.761	14.107	7.581	17.013	13.178	10.180	9.815	15.896	9.443	11.859	146.598
<b>OVINO</b>	1.067	41.583	93.719	29.106	36.978	62.388	50.792	45.234	6.974	17.091	874		385.806
<b>CAPRINO</b>				125		497	11		303			860	1.796
<b>ÉQUIDOS</b>	118	63	85	34	65	112	59	249	89	278	235	147	1.534
<b>PORCINO</b>		30	150						70	110			360
<b>AVES</b>	1.072	7.433	1.398	3.911	680	1.460	787	122.243	72.261	16.050	7.955	6.720	241.970
Gallus domesticus								4.000	15.400	9.340			28.740
Palomas	12	60	1.059	10	210	96		7	199	241		34	1.928
Otras especies	1.060	7.373	339	3.901	470	1.364	787	118.236	56.662	6.469	7.955	6.686	211.302
<b>PECES</b>							50		300.000	900.000	605		1.200.655
<b>INSECTOS (nº certificados)</b>	93	149	208	138	124	146	132	177	203	215	162	152	1.899
Abejorros (colmenas)	18.776	14.716	19.340	11.365	7.722	5.526	7.438	18.313	19.900	25.405	19.963	21.736	190.200
Lucha biológica (nº certificados)	81	136	190	128	117	136	123	165	190	201	148	142	1.757
<b>OTROS ANIMALES</b>	214	164	224	1.306	1.034	4.869	483	162	277	1.676	427	543	11.379
<b>GENÉTICA (Unidades)</b>	<b>Enero</b>	<b>Febrero</b>	<b>Marzo</b>	<b>Abril</b>	<b>Mayo</b>	<b>Junio</b>	<b>Julio</b>	<b>Agosto</b>	<b>Septiembre</b>	<b>Octubre</b>	<b>Noviembre</b>	<b>Diciembre</b>	<b>Total</b>
Aves vivas selección-multiplicación	861.960	749.716	1.150.496	1.120.722	1.180.455	1.326.347	1.301.906	1.026.139	1.049.326	1.223.761	1.239.807	1.117.359	13.347.994
Huevos fecundados para incubación	15.306.020	14.591.200	15.317.430	12.897.440	13.630.860	13.292.260	13.208.880	16.380.480	15.498.360	14.317.920	13.189.040	12.893.840	170.523.730
Semen de bovino	36.782	124.682	25.434	83.875	80.431	84.469	16.380	35.850	20.300	22.641	88.256	49.003	668.103
Semen de otros mamíferos	40	2.866	717	1.576	1.215	1.214	947	77	2	2	2.317	66	11.039
Óvulos y embriones de mamíferos	227	2	73		2	12	2		152	208		660	1.338
Huevas de trucha	26.395.336	29.309.401	17.224.668	15.961.000	17.392.782	25.268.192	24.146.996	35.579.611	39.954.304	31.995.830	33.770.562	41.370.780	338.369.462
<b>ANIMALES DE COMPAÑÍA (Unidades)</b>	<b>Enero</b>	<b>Febrero</b>	<b>Marzo</b>	<b>Abril</b>	<b>Mayo</b>	<b>Junio</b>	<b>Julio</b>	<b>Agosto</b>	<b>Septiembre</b>	<b>Octubre</b>	<b>Noviembre</b>	<b>Diciembre</b>	<b>Total</b>
Perros	45	199	558	524	507	624	485	250	508	331	487	355	4.873
Gatos		5	35	12	27	2	49	46	5	22	50	20	273
Otros												2	2
<b>TOTAL</b>	<b>45</b>	<b>204</b>	<b>593</b>	<b>536</b>	<b>534</b>	<b>626</b>	<b>534</b>	<b>296</b>	<b>513</b>	<b>353</b>	<b>537</b>	<b>377</b>	<b>5.148</b>

**CUADRO RESUMEN DE PRODUCTOS - AÑO 2020**

PRODUCTOS (Toneladas)	Enero	Febrero	Marzo	Abril	Mayo	Junio	Julio	Agosto	Septiembre	Octubre	Noviembre	Diciembre	Total
<b>ALIMENTACIÓN ANIMAL</b>	<b>69.690</b>	<b>85.562</b>	<b>99.023</b>	<b>107.915</b>	<b>103.871</b>	<b>185.497</b>	<b>234.555</b>	<b>155.617</b>	<b>171.946</b>	<b>210.784</b>	<b>204.803</b>	<b>149.870</b>	<b>1.779.132</b>
Alimentación animal (origen animal)	9.425	8.395	9.087	10.065	9.444	8.063	10.023	6.407	8.948	8.292	8.628	9.915	106.691
Alimentación animal (origen vegetal)	44.627	63.229	70.190	81.762	78.151	160.007	206.019	138.997	146.378	188.533	181.561	124.602	1.484.057
- Paja y forraje	42.886	62.080	64.501	79.289	76.142	144.355	197.752	138.062	143.234	185.713	177.494	122.395	1.433.902
- Otros	1.741	1.149	5.690	2.474	2.009	15.652	8.267	934	3.145	2.821	4.067	2.207	50.155
Alimentación animal (otro origen)	10.272	4.388	7.487	5.380	4.486	4.976	8.279	3.020	5.027	3.808	4.541	5.166	66.831
Alimentación animales de compañía	3.911	9.500	12.143	10.656	11.695	12.425	10.137	7.145	11.580	10.101	10.059	10.066	119.419
Alimentación animal (origen indeterminado)	1.454	50	115	51	96	26	96	48	13	50	13	121	2.134
<b>CARNES Y PREPARADOS CÁRNICOS</b>	<b>121.025</b>	<b>125.710</b>	<b>142.808</b>	<b>149.908</b>	<b>144.533</b>	<b>151.743</b>	<b>173.085</b>	<b>152.089</b>	<b>181.536</b>	<b>201.065</b>	<b>223.297</b>	<b>198.942</b>	<b>1.965.740</b>
Carnes y preparaciones de porcino	106.618	111.294	128.936	133.943	129.876	135.862	157.831	138.375	165.292	183.614	206.689	184.707	1.783.038
Carnes y preparaciones de bovino	3.505	3.212	2.704	3.485	2.567	2.270	2.419	2.119	2.135	2.279	2.412	2.055	31.164
Carnes y preparaciones de ovino y caprino	682	1.302	1.535	1.349	1.601	1.479	1.150	1.169	1.348	1.460	1.161	1.068	15.305
Carnes y preparaciones de aves	6.558	6.116	5.892	6.622	6.959	8.490	7.303	6.822	7.432	7.196	6.463	6.113	81.965
Otras carnes y preparaciones	3.663	3.785	3.741	4.509	3.529	3.642	4.382	3.604	5.328	6.516	6.572	4.998	54.269
<b>PESCA Y PREPARADOS DE LA PESCA</b>	<b>34.982</b>	<b>20.745</b>	<b>30.589</b>	<b>29.331</b>	<b>31.008</b>	<b>30.939</b>	<b>27.084</b>	<b>26.870</b>	<b>40.624</b>	<b>30.150</b>	<b>34.853</b>	<b>28.817</b>	<b>365.991</b>
Pescados y sus preparaciones	32.407	18.194	28.369	27.566	29.112	27.920	24.734	24.891	37.801	26.574	31.750	26.163	335.480
Moluscos y sus preparaciones	2.250	2.372	2.027	1.577	1.625	2.515	2.215	1.841	2.496	2.892	2.797	2.425	27.032
Crustáceos y sus preparaciones	324	173	183	187	270	502	133	137	325	682	301	223	3.439
Otros (invertebrados, caviar y sucedáneos)	1	7	11	2	1	2	2	2	2	2	5	5	41
<b>GRASAS</b>	<b>503</b>	<b>426</b>	<b>312</b>	<b>651</b>	<b>501</b>	<b>580</b>	<b>395</b>	<b>369</b>	<b>718</b>	<b>503</b>	<b>529</b>	<b>833</b>	<b>6.321</b>
Grasa de cerdo (manteca)	457	347	274	642	444	551	367	363	687	461	500	733	5.824
Otras grasas	46	79	38	9	57	29	28	6	32	43	29	100	497
<b>LECHE Y PRODUCTOS LÁCTEOS</b>	<b>10.692</b>	<b>12.467</b>	<b>12.025</b>	<b>15.517</b>	<b>11.704</b>	<b>12.982</b>	<b>13.961</b>	<b>13.427</b>	<b>11.764</b>	<b>10.955</b>	<b>12.928</b>	<b>13.364</b>	<b>151.787</b>
Leche	6.050	8.105	7.494	10.891	7.180	8.967	9.919	9.199	7.466	6.837	8.641	9.611	100.360
Quesos y requesón	1.819	1.486	1.759	1.338	1.058	1.191	1.488	1.182	1.433	1.924	1.678	1.603	17.960
Otros productos lácteos	2.823	2.876	2.772	3.289	3.465	2.824	2.554	3.046	2.864	2.194	2.610	2.149	33.467
<b>HUEVOS Y OVOPRODUCTOS</b>	<b>1.882</b>	<b>1.653</b>	<b>1.840</b>	<b>2.264</b>	<b>2.315</b>	<b>1.993</b>	<b>1.809</b>	<b>2.800</b>	<b>2.149</b>	<b>2.069</b>	<b>2.399</b>	<b>2.671</b>	<b>25.844</b>
Huevos	1.868	1.613	1.800	2.215	2.286	1.977	1.798	2.761	2.146	2.062	2.384	2.648	25.557
Ovoproductos	13	40	40	49	30	16	11	39	3	7	16	23	286
<b>PRODUCTOS DE LA APICULTURA</b>	<b>168</b>	<b>578</b>	<b>508</b>	<b>702</b>	<b>512</b>	<b>506</b>	<b>717</b>	<b>303</b>	<b>480</b>	<b>366</b>	<b>589</b>	<b>731</b>	<b>6.160</b>
<b>LANAS, PIELS Y CUEROS</b>	<b>5.181</b>	<b>4.019</b>	<b>4.100</b>	<b>3.515</b>	<b>3.825</b>	<b>2.922</b>	<b>3.786</b>	<b>3.573</b>	<b>2.817</b>	<b>4.725</b>	<b>5.048</b>	<b>4.011</b>	<b>47.522</b>
Piel y cueros	4.108	3.722	3.725	3.119	3.825	2.834	3.444	3.466	2.492	4.036	3.784	3.007	41.563
Lanas	1.073	297	375	396	0	87	342	107	325	689	1.264	1.004	5.959
<b>PRODUCTOS FARMACÉUTICOS</b>	<b>1.088</b>	<b>1.292</b>	<b>1.376</b>	<b>2.073</b>	<b>1.573</b>	<b>1.521</b>	<b>1.542</b>	<b>587</b>	<b>1.525</b>	<b>1.558</b>	<b>1.777</b>	<b>2.034</b>	<b>17.946</b>
<b>ALBUMINOIDEAS, GELATINAS, PEPTONAS</b>	<b>418</b>	<b>718</b>	<b>515</b>	<b>431</b>	<b>527</b>	<b>507</b>	<b>817</b>	<b>566</b>	<b>763</b>	<b>1.042</b>	<b>1.086</b>	<b>745</b>	<b>8.134</b>
<b>PREPARACIONES ALIMENTICIAS</b>	<b>5.634</b>	<b>6.396</b>	<b>8.106</b>	<b>7.698</b>	<b>5.852</b>	<b>7.179</b>	<b>6.491</b>	<b>5.894</b>	<b>6.787</b>	<b>8.119</b>	<b>8.206</b>	<b>7.755</b>	<b>84.118</b>
De cereales, harina, almidón, fécula, leche	2.513	2.578	2.159	2.065	2.033	2.219	2.036	2.448	2.355	2.705	2.420	2.204	27.735
De hortalizas, frutas y otros frutos	74	98	132	94	83	79	169	76	128	212	176	79	1.400
Para sopas, potajes y caldos	863	1.446	1.791	2.418	1.124	1.928	1.546	1.156	1.713	1.892	2.068	2.166	20.111
Otras preparaciones alimenticias	2.185	2.273	4.024	3.121	2.613	2.954	2.741	2.214	2.590	3.310	3.543	3.305	34.872
<b>ABONOS</b>	<b>275</b>	<b>183</b>	<b>219</b>	<b>474</b>	<b>332</b>	<b>2.424</b>	<b>324</b>	<b>749</b>	<b>525</b>	<b>980</b>	<b>1.425</b>	<b>1.112</b>	<b>9.023</b>
<b>PRODUCTOS QUÍMICOS ORGÁNICOS</b>	<b>1.531</b>	<b>1.030</b>	<b>1.496</b>	<b>1.561</b>	<b>1.746</b>	<b>2.244</b>	<b>2.786</b>	<b>2.372</b>	<b>2.555</b>	<b>2.018</b>	<b>758</b>	<b>998</b>	<b>21.095</b>
<b>PRODUCTOS DE INDUSTRIAS QUÍMICAS</b>	<b>409</b>	<b>433</b>	<b>521</b>	<b>655</b>	<b>448</b>	<b>513</b>	<b>466</b>	<b>351</b>	<b>535</b>	<b>268</b>	<b>319</b>	<b>443</b>	<b>5.360</b>
<b>RESTO DE PRODUCTOS</b>	<b>1.214</b>	<b>1.373</b>	<b>1.662</b>	<b>1.560</b>	<b>1.284</b>	<b>1.614</b>	<b>958</b>	<b>1.612</b>	<b>1.265</b>	<b>2.737</b>	<b>1.469</b>	<b>1.587</b>	<b>18.335</b>
<b>TOTAL</b>	<b>254.690</b>	<b>262.584</b>	<b>305.100</b>	<b>324.256</b>	<b>310.032</b>	<b>403.164</b>	<b>468.776</b>	<b>367.179</b>	<b>425.989</b>	<b>477.338</b>	<b>499.489</b>	<b>413.911</b>	<b>4.512.508</b>



**CUADRO RESUMEN DE ANIMALES VIVOS Y GENÉTICA - AÑO 2020**

<b>ANIMALES VIVOS (Unidades)</b>	<b>Enero</b>	<b>Febrero</b>	<b>Marzo</b>	<b>Abril</b>	<b>Mayo</b>	<b>Junio</b>	<b>Julio</b>	<b>Agosto</b>	<b>Septiembre</b>	<b>Octubre</b>	<b>Noviembre</b>	<b>Diciembre</b>	<b>Total</b>
<b>BOVINO</b>	11.658	8.298	9.955	21.056	13.330	22.657	9.837	15.877	19.999	26.007	12.175	20.949	191.798
<b>OVINO</b>	17.624	65.311	82.313	198.756	107.538	136.488	133.616	29.000	27.463	15.882	43.601	44.847	902.439
<b>CAPRINO</b>	0	75	0	0	0	0	2.026	0	240	100	402	404	3.247
<b>ÉQUIDOS</b>	73	41	53	28	61	48	81	51	42	128	68	92	766
<b>PORCINO</b>	60	0	643	0	233	3	0	0	0	250	0	0	1.189
<b>AVES</b>	4.964	1.682	262	0	0	47	780	2.036	3.251	2.555	3.917	5.436	24.930
Gallus domesticus	0	0	0	0	0	0	0	0	0	0	0	44	44
Palomas	84	24	37	0	0	6	0	12	0	12	150	26	351
Otras especies	4.880	1.658	225	0	0	41	780	2.024	3.251	2.543	3.767	5.366	24.535
<b>PECES</b>	0	380.000	1.660	0	1.316	1.316	1.316	0	0	0	0	0	385.608
<b>INSECTOS (nº certificados)</b>	114	145	93	60	57	74	117	128	171	157	158	128	1.402
Abejorros (colmenas)	19.235	17.557	17.195	7.358	5.635	4.596	9.899	14.337	26.791	18.171	23.965	21.592	186.331
Lucha biológica (nº certificados)	102	133	83	51	51	67	107	118	157	144	145	117	1.275
<b>OTROS ANIMALES</b>	85	13	14	0	0	34	127	71	16	77	106	0	543
<b>GENÉTICA (Unidades)</b>	<b>Enero</b>	<b>Febrero</b>	<b>Marzo</b>	<b>Abril</b>	<b>Mayo</b>	<b>Junio</b>	<b>Julio</b>	<b>Agosto</b>	<b>Septiembre</b>	<b>Octubre</b>	<b>Noviembre</b>	<b>Diciembre</b>	<b>Total</b>
Aves vivas selección-multiplicación	800.120	974.901	837.310	1.061.329	872.439	811.315	902.173	1.151.640	838.669	695.939	802.922	1.109.432	10.858.189
Huevos fecundados para incubación	12.217.300	11.454.120	11.671.900	10.778.400	10.174.660	11.760.480	11.503.060	10.850.400	14.940.720	15.836.010	17.572.220	16.732.170	155.491.440
Semen de bovino	29.053	7.700	19.181	37.296	5.856	63.159	129.949	37.782	83.040	110.004	45.083	23.988	592.091
Semen de otros mamíferos	8	1.767	188	66	175	216	756	1.470	1.189	52	81	51	6.019
Óvulos y embriones de mamíferos	0	96	0	0	0	2	91	0	2	2	0	2	195
Huevas de trucha	20.419.999	22.500.263	6.221.103	6.827.999	12.786.843	19.320.942	17.383.167	21.460.167	21.035.940	27.592.669	15.674.820	24.909.956	216.133.868

**CUADRO RESUMEN DE PRODUCTOS - AÑO 2019**

<b>PRODUCTOS (Toneladas)</b>	<b>Enero</b>	<b>Febrero</b>	<b>Marzo</b>	<b>Abril</b>	<b>Mayo</b>	<b>Junio</b>	<b>Julio</b>	<b>Agosto</b>	<b>Septiembre</b>	<b>Octubre</b>	<b>Noviembre</b>	<b>Diciembre</b>	<b>Total</b>
<b>ALIMENTACIÓN ANIMAL</b>	<b>84.973</b>	<b>70.513</b>	<b>72.547</b>	<b>92.765</b>	<b>97.878</b>	<b>131.391</b>	<b>186.589</b>	<b>187.143</b>	<b>169.887</b>	<b>168.167</b>	<b>126.517</b>	<b>102.501</b>	<b>1.490.870</b>
Alimentación animal (origen animal)	10.046	10.924	8.320	8.895	7.702	7.506	9.279	7.372	7.319	9.559	7.815	7.437	102.174
Alimentación animal (origen vegetal)	58.896	45.391	48.969	66.512	74.039	107.867	161.530	166.050	144.947	144.011	103.971	82.909	1.205.093
- Paja y forraje	56.480	43.434	46.700	63.290	72.009	105.511	160.166	164.242	143.572	141.792	102.676	81.254	1.181.128
- Otros	2.416	1.957	2.269	3.221	2.030	2.356	1.364	1.808	1.374	2.219	1.295	1.655	23.965
Alimentación animal (otro origen)	9.146	4.486	6.085	7.684	9.072	10.631	10.842	9.061	12.486	10.144	9.637	8.154	107.428
Alimentación animales de compañía	2.780	2.966	2.599	2.866	3.243	2.346	2.772	2.729	3.348	2.811	3.260	2.631	34.352
Alimentación animal (origen indeterminado)	4.104	6.747	6.573	6.808	3.822	3.042	2.164	1.930	1.788	1.642	1.833	1.369	41.823
<b>CARNES Y PREPARADOS CÁRNICOS</b>	<b>102.120</b>	<b>96.561</b>	<b>102.853</b>	<b>100.533</b>	<b>115.061</b>	<b>92.376</b>	<b>101.898</b>	<b>101.518</b>	<b>112.310</b>	<b>133.597</b>	<b>154.854</b>	<b>103.456</b>	<b>1.317.138</b>
Carnes y preparaciones de porcino	87.109	82.733	89.196	86.721	95.935	77.266	86.040	87.867	97.301	116.649	136.719	89.759	1.133.295
Carnes y preparaciones de bovino	3.064	2.322	2.252	2.756	4.870	3.397	3.331	2.332	3.587	4.390	4.125	3.263	39.688
Carnes y preparaciones de ovino y caprino	612	622	881	697	732	1.069	1.079	1.103	1.464	1.032	944	873	11.107
Carnes y preparaciones de aves	7.453	6.857	6.300	6.275	8.798	6.657	7.708	6.974	6.199	6.874	6.707	5.786	82.588
Otras carnes y preparaciones	3.882	4.027	4.224	4.084	4.727	3.987	3.740	3.242	3.759	4.652	6.360	3.776	50.460
<b>PESCA Y PREPARADOS DE LA PESCA</b>	<b>26.456</b>	<b>20.860</b>	<b>24.336</b>	<b>29.046</b>	<b>38.454</b>	<b>31.938</b>	<b>32.394</b>	<b>32.500</b>	<b>35.038</b>	<b>47.328</b>	<b>45.784</b>	<b>31.442</b>	<b>395.575</b>
Pescados y sus preparaciones	24.044	18.163	21.666	25.824	34.708	27.788	28.210	28.154	27.094	42.246	42.040	27.349	347.288
Moluscos y sus preparaciones	2.209	2.463	2.344	2.908	3.501	3.918	3.897	3.741	6.603	4.326	3.363	3.756	43.029
Crustáceos y sus preparaciones	199	232	300	306	238	226	275	604	1.339	754	376	326	5.175
Otros (invertebrados, caviar y sucedáneos)	3	2	25	7	7	6	12	1	2	2	5	11	83
<b>GRASAS</b>	<b>764</b>	<b>863</b>	<b>669</b>	<b>470</b>	<b>777</b>	<b>446</b>	<b>569</b>	<b>431</b>	<b>573</b>	<b>439</b>	<b>406</b>	<b>404</b>	<b>6.812</b>
Grasa de cerdo (manteca)	732	843	659	450	724	420	540	401	564	421	384	389	6.526
Otras grasas	32	20	10	21	53	26	29	30	9	18	22	15	286
<b>LECHE Y PRODUCTOS LÁCTEOS</b>	<b>10.981</b>	<b>9.579</b>	<b>16.636</b>	<b>15.346</b>	<b>14.532</b>	<b>11.357</b>	<b>9.249</b>	<b>11.608</b>	<b>11.669</b>	<b>12.850</b>	<b>10.654</b>	<b>8.403</b>	<b>142.864</b>
Leche	6.935	5.065	12.949	11.264	10.093	7.001	4.626	7.406	7.244	8.180	6.429	4.740	91.932
Quesos y requesón	1.325	1.419	1.536	1.733	2.034	1.719	1.848	1.665	1.785	1.561	1.406	1.426	19.458
Otros productos lácteos	2.722	3.094	2.151	2.348	2.405	2.638	2.774	2.537	2.640	3.110	2.818	2.236	31.474
<b>HUEVOS Y OVOPRODUCTOS</b>	<b>2.893</b>	<b>2.805</b>	<b>2.227</b>	<b>1.819</b>	<b>1.944</b>	<b>1.199</b>	<b>1.419</b>	<b>1.426</b>	<b>1.577</b>	<b>1.302</b>	<b>1.095</b>	<b>1.078</b>	<b>20.784</b>
Huevos	2.865	2.763	2.173	1.786	1.892	1.197	1.370	1.401	1.559	1.235	1.090	1.056	20.387
Ovoproduitos	28	42	54	33	52	2	49	25	18	67	5	22	398
<b>PRODUCTOS DE LA APICULTURA</b>	<b>337</b>	<b>357</b>	<b>686</b>	<b>441</b>	<b>340</b>	<b>266</b>	<b>207</b>	<b>249</b>	<b>258</b>	<b>353</b>	<b>302</b>	<b>475</b>	<b>4.271</b>
<b>LANAS, PIELS Y CUEROS</b>	<b>5.154</b>	<b>6.353</b>	<b>5.086</b>	<b>4.906</b>	<b>5.018</b>	<b>4.093</b>	<b>4.594</b>	<b>3.818</b>	<b>3.279</b>	<b>5.756</b>	<b>4.915</b>	<b>4.190</b>	<b>57.163</b>
Piel y cueros	4.364	4.423	3.697	4.125	4.326	3.478	4.029	3.658	3.101	5.051	4.038	3.251	47.542
Lanas	790	1.929	1.389	781	692	615	565	161	178	705	877	939	9.621
<b>PRODUCTOS FARMACÉUTICOS</b>	<b>1.391</b>	<b>1.588</b>	<b>1.841</b>	<b>1.376</b>	<b>1.481</b>	<b>1.336</b>	<b>1.934</b>	<b>935</b>	<b>1.673</b>	<b>1.190</b>	<b>1.249</b>	<b>1.473</b>	<b>17.468</b>
<b>ALBUMINOIDEAS, GELATINAS, PEPTONAS</b>	<b>471</b>	<b>589</b>	<b>432</b>	<b>408</b>	<b>849</b>	<b>443</b>	<b>684</b>	<b>349</b>	<b>392</b>	<b>589</b>	<b>560</b>	<b>450</b>	<b>6.216</b>
<b>PREPARACIONES ALIMENTICIAS</b>	<b>5.249</b>	<b>5.859</b>	<b>5.763</b>	<b>6.249</b>	<b>6.543</b>	<b>6.143</b>	<b>7.299</b>	<b>5.801</b>	<b>5.917</b>	<b>8.066</b>	<b>7.174</b>	<b>6.254</b>	<b>76.317</b>
De cereales, harina, almidón, fécula, leche	1.666	1.617	1.915	2.556	2.346	2.556	2.252	2.309	2.208	2.695	2.757	2.819	27.697
De hortalizas, frutas y otros frutos	78	106	60	73	70	245	128	111	103	132	64	82	1.254
Para sopas, potajes y caldos	1.298	1.725	1.626	1.275	1.558	1.611	2.569	1.126	1.746	2.494	2.099	1.536	20.662
Otras preparaciones alimenticias	2.206	2.411	2.162	2.345	2.568	1.731	2.349	2.254	1.859	2.745	2.254	1.818	26.704
<b>ABONOS</b>	<b>340</b>	<b>151</b>	<b>231</b>	<b>172</b>	<b>661</b>	<b>144</b>	<b>451</b>	<b>180</b>	<b>205</b>	<b>402</b>	<b>173</b>	<b>105</b>	<b>3.215</b>
<b>PRODUCTOS QUÍMICOS ORGÁNICOS</b>	<b>772</b>	<b>793</b>	<b>1.094</b>	<b>299</b>	<b>830</b>	<b>1.003</b>	<b>716</b>	<b>600</b>	<b>713</b>	<b>1.653</b>	<b>789</b>	<b>499</b>	<b>9.762</b>
<b>PRODUCTOS DE INDUSTRIAS QUÍMICAS</b>	<b>434</b>	<b>359</b>	<b>454</b>	<b>481</b>	<b>762</b>	<b>396</b>	<b>1.164</b>	<b>557</b>	<b>458</b>	<b>483</b>	<b>535</b>	<b>375</b>	<b>6.458</b>
<b>RESTO DE PRODUCTOS</b>	<b>1.088</b>	<b>890</b>	<b>1.807</b>	<b>1.661</b>	<b>1.542</b>	<b>1.328</b>	<b>1.359</b>	<b>958</b>	<b>1.304</b>	<b>1.731</b>	<b>1.261</b>	<b>1.871</b>	<b>16.801</b>
<b>TOTAL</b>	<b>243.423</b>	<b>218.120</b>	<b>236.662</b>	<b>255.974</b>	<b>286.671</b>	<b>283.859</b>	<b>350.525</b>	<b>348.073</b>	<b>345.255</b>	<b>383.908</b>	<b>356.267</b>	<b>262.977</b>	<b>3.571.713</b>

**CUADRO RESUMEN DE ANIMALES VIVOS Y GENÉTICA - AÑO 2019**

<b>ANIMALES VIVOS (Unidades)</b>	<b>Enero</b>	<b>Febrero</b>	<b>Marzo</b>	<b>Abril</b>	<b>Mayo</b>	<b>Junio</b>	<b>Julio</b>	<b>Agosto</b>	<b>Septiembre</b>	<b>Octubre</b>	<b>Noviembre</b>	<b>Diciembre</b>	<b>Total</b>
<b>BOVINO</b>	10.508	8.122	15.875	21.348	18.085	12.617	12.903	7.548	16.797	19.105	16.410	17.490	176.808
<b>OVINO</b>	3.852	47.207	51.229	87.881	71.473	33.575	246.377	38.088	31.186	48.527	51.338	44.128	754.861
<b>CAPRINO</b>		503	5	2	1.196	272				459	202		2.639
<b>ÉQUIDOS</b>	106	181	73	48	37	82	59	47	80	143	99	63	1.018
<b>PORCINO</b>	140	4									100		244
<b>AVES</b>	6.262	5.125	867	3.033	3.383	3.801	4.020	3.156	2.540	6.604	3.865	7.498	50.154
Gallus domesticus				60	20							20	100
Palomas	56	12	281	27	2.251	2.727	931	109		18	51	409	6.872
Otras especies	6.206	5.113	586	2.946	1.112	1.074	3.089	3.047	2.540	6.586	3.814	7.069	43.182
<b>PECES</b>					1.050.000			1.272.000	1.400.000	1.002.670	2.000		4.726.670
<b>INSECTOS (nº certificados)</b>	16	14	8	7	4	99	130	139	190	175	115	89	986
Abejorros (colmenas)	13.166	13.965	10.963	7.631	2.963	962	4.072	15.852	22.340	32.263	18.966	26.788	169.931
Lucha biológica (nº certificados)						97	127	130	177	158	102	76	867
<b>OTROS ANIMALES</b>		78	4	98	6	48	36	48		15	123	36	492
<b>GENÉTICA (Unidades)</b>	<b>Enero</b>	<b>Febrero</b>	<b>Marzo</b>	<b>Abril</b>	<b>Mayo</b>	<b>Junio</b>	<b>Julio</b>	<b>Agosto</b>	<b>Septiembre</b>	<b>Octubre</b>	<b>Noviembre</b>	<b>Diciembre</b>	<b>Total</b>
Aves vivas selección-multiplicación	969.193	773.113	811.858	1.045.003	1.107.473	841.072	935.046	853.137	792.151	882.288	839.333	992.532	10.842.199
Huevos fecundados para incubación	7.067.160	9.028.440	8.512.200	9.442.920	7.250.160	7.624.200	12.306.000	10.875.600	11.384.120	14.694.480	10.226.520	10.456.180	118.867.980
Semen de bovino	26.801	8.985	51.194	75.775	19.792	17.838	20.096	21.670	8.050	35.029	86.110	125.819	497.159
Semen de otros mamíferos	3.903	1.267	1.952	6.692	3.755	736	1.318	160	2.543	933	151	70	23.480
Óvulos y embriones de mamíferos				2	2					202			206
Huevas de trucha	18.726.516	21.309.516	32.279.680	25.405.460	25.726.517	21.221.680	20.414.499	20.149.170	26.554.835	23.163.790	16.461.166	22.593.000	274.005.829

**CUADRO RESUMEN DE PRODUCTOS - AÑO 2018**

PRODUCTOS (Toneladas)	Enero	Febrero	Marzo	Abril	Mayo	Junio	Julio	Agosto	Septiembre	Octubre	Noviembre	Diciembre	Total
<b>ALIMENTACIÓN ANIMAL</b>	<b>145.070</b>	<b>142.321</b>	<b>99.639</b>	<b>71.788</b>	<b>82.940</b>	<b>124.762</b>	<b>191.360</b>	<b>181.485</b>	<b>153.618</b>	<b>174.177</b>	<b>129.164</b>	<b>83.496</b>	<b>1.579.818</b>
Alimentación animal (origen animal)	9.575	9.127	11.387	9.398	10.448	8.761	10.654	8.940	7.493	9.763	8.627	7.857	112.031
Alimentación animal (origen vegetal)	115.718	114.556	69.967	49.470	57.826	100.917	166.857	161.864	136.919	147.983	108.357	63.659	1.294.092
- Paja y forraje	112.992	112.798	67.508	47.585	54.818	88.920	163.417	159.194	133.934	140.487	106.051	57.006	1.244.710
- Otros	2.726	1.758	2.458	1.886	3.008	11.998	3.440	2.670	2.985	7.496	2.306	6.652	49.382
Alimentación animal (otro origen)	2.276	5.634	14.871	10.011	11.703	12.522	11.669	8.018	6.681	13.713	9.854	8.825	115.777
Alimentación animales de compañía	2.162	1.943	2.342	2.343	2.502	2.313	1.735	2.367	2.110	2.326	2.088	2.315	26.546
Alimentación animal (origen indeterminado)	15.339	11.061	1.073	565	462	248	445	296	415	391	238	840	31.374
<b>CARNES Y PREPARADOS CÁRNICOS</b>	<b>87.873</b>	<b>88.582</b>	<b>87.607</b>	<b>81.504</b>	<b>82.470</b>	<b>78.809</b>	<b>82.258</b>	<b>80.980</b>	<b>75.410</b>	<b>99.540</b>	<b>97.223</b>	<b>73.039</b>	<b>1.015.294</b>
Carnes y preparaciones de porcino	76.565	76.909	73.272	66.535	67.930	64.706	68.533	67.418	60.549	84.189	82.074	61.798	850.479
Carnes y preparaciones de bovino	1.081	1.244	2.834	2.320	3.670	2.860	2.777	2.238	2.727	3.342	3.260	2.521	30.873
Carnes y preparaciones de ovino y caprino	452	591	669	749	931	1.011	731	729	503	616	519	432	7.933
Carnes y preparaciones de aves	5.837	5.617	6.442	7.485	6.120	6.940	6.914	7.372	7.880	7.257	6.907	5.384	80.156
Otras carnes y preparaciones	3.939	4.222	4.389	4.415	3.819	3.292	3.302	3.222	3.751	4.136	4.463	2.904	45.854
<b>PESCA Y PREPARADOS DE LA PESCA</b>	<b>13.420</b>	<b>21.814</b>	<b>18.020</b>	<b>29.763</b>	<b>34.184</b>	<b>39.866</b>	<b>34.493</b>	<b>32.592</b>	<b>39.856</b>	<b>52.228</b>	<b>43.688</b>	<b>28.334</b>	<b>388.257</b>
Pescados y sus preparaciones	11.279	19.969	15.889	27.517	30.884	36.587	31.400	29.860	36.316	38.895	40.232	25.371	344.202
Moluscos y sus preparaciones	1.756	1.612	1.852	2.088	2.838	2.922	2.753	2.437	2.445	12.040	2.981	2.783	38.506
Crustáceos y sus preparaciones	379	224	195	147	433	343	330	290	1.074	1.288	470	177	5.347
Otros (invertebrados, caviar y sucedáneos)	6	9	84	11	29	14	11	5	21	5	5	2	202
<b>GRASAS</b>	<b>1.008</b>	<b>726</b>	<b>625</b>	<b>852</b>	<b>1.038</b>	<b>973</b>	<b>743</b>	<b>735</b>	<b>679</b>	<b>506</b>	<b>183</b>	<b>409</b>	<b>8.477</b>
Grasa de cerdo (manteca)	692	429	419	579	663	535	451	606	639	478	152	405	6.047
Otras grasas	316	297	206	273	375	438	292	129	40	28	31	4	2.430
<b>LECHE Y PRODUCTOS LÁCTEOS</b>	<b>11.257</b>	<b>10.642</b>	<b>8.639</b>	<b>11.243</b>	<b>16.539</b>	<b>11.990</b>	<b>8.977</b>	<b>10.274</b>	<b>7.327</b>	<b>11.319</b>	<b>9.712</b>	<b>8.995</b>	<b>126.914</b>
Leche	7.655	6.347	4.540	7.182	12.257	6.693	4.459	5.074	3.613	6.061	5.191	5.638	74.710
Quesos y requesón	1.436	1.756	1.728	2.056	2.057	1.767	1.545	1.913	1.648	2.148	1.853	1.496	21.401
Otros productos lácteos	2.167	2.539	2.372	2.005	2.225	3.531	2.973	3.287	2.066	3.111	2.668	1.861	30.803
<b>HUEVOS Y OVOPRODUCTOS</b>	<b>2.623</b>	<b>2.939</b>	<b>2.457</b>	<b>1.751</b>	<b>2.842</b>	<b>1.750</b>	<b>1.721</b>	<b>2.690</b>	<b>1.627</b>	<b>2.010</b>	<b>1.708</b>	<b>1.631</b>	<b>25.749</b>
Huevos	2.558	2.923	2.403	1.727	2.792	1.748	1.674	2.650	1.549	1.973	1.695	1.598	25.290
Ovoproductos	65	16	54	24	50	1	47	40	78	37	13	33	459
<b>PRODUCTOS DE LA APICULTURA</b>	<b>340</b>	<b>520</b>	<b>584</b>	<b>712</b>	<b>322</b>	<b>207</b>	<b>414</b>	<b>220</b>	<b>138</b>	<b>334</b>	<b>395</b>	<b>539</b>	<b>4.724</b>
<b>LANAS, PIELS Y CUEROS</b>	<b>5.165</b>	<b>4.361</b>	<b>4.732</b>	<b>4.906</b>	<b>5.377</b>	<b>4.881</b>	<b>3.949</b>	<b>3.299</b>	<b>3.214</b>	<b>3.929</b>	<b>3.215</b>	<b>3.289</b>	<b>50.317</b>
Piel y cueros	3.327	3.464	3.330	3.214	4.309	3.527	2.816	2.449	2.566	3.421	2.736	2.776	37.935
Lanas	1.838	897	1.402	1.692	1.067	1.355	1.133	850	648	508	480	513	12.383
<b>PRODUCTOS FARMACÉUTICOS</b>	<b>905</b>	<b>421</b>	<b>837</b>	<b>907</b>	<b>1.512</b>	<b>1.251</b>	<b>1.821</b>	<b>910</b>	<b>911</b>	<b>1.641</b>	<b>1.870</b>	<b>1.094</b>	<b>14.079</b>
<b>ALBUMINOIDEAS, GELATINAS, PEPTONAS</b>	<b>163</b>	<b>336</b>	<b>721</b>	<b>300</b>	<b>314</b>	<b>446</b>	<b>748</b>	<b>394</b>	<b>361</b>	<b>353</b>	<b>455</b>	<b>315</b>	<b>4.906</b>
<b>PREPARACIONES ALIMENTICIAS</b>	<b>2.677</b>	<b>2.808</b>	<b>3.126</b>	<b>2.969</b>	<b>3.652</b>	<b>3.580</b>	<b>4.976</b>	<b>5.298</b>	<b>5.422</b>	<b>7.318</b>	<b>6.450</b>	<b>5.743</b>	<b>54.018</b>
De cereales, harina, almidón, fécula, leche	1.538	1.472	1.548	1.568	2.113	1.949	2.307	2.850	2.310	2.633	1.912	2.355	24.555
De hortalizas, frutas y otros frutos	38	90	59	70	50	72	45	88	93	69	88	70	832
Para sopas, potajes y caldos	46	136	35	49	95	73	841	941	1.489	2.226	1.757	1.504	9.192
Otras preparaciones alimenticias	1.055	1.111	1.484	1.281	1.394	1.486	1.784	1.418	1.529	2.389	2.694	1.813	19.438
<b>ABONOS</b>	<b>136</b>	<b>319</b>	<b>49</b>	<b>174</b>	<b>24</b>	<b>182</b>	<b>158</b>	<b>448</b>	<b>122</b>	<b>313</b>	<b>258</b>	<b>657</b>	<b>2.839</b>
<b>PRODUCTOS QUÍMICOS ORGÁNICOS</b>	<b>239</b>	<b>144</b>	<b>365</b>	<b>972</b>	<b>915</b>	<b>2.041</b>	<b>1.583</b>	<b>1.171</b>	<b>1.903</b>	<b>861</b>	<b>912</b>	<b>825</b>	<b>11.930</b>
<b>PRODUCTOS DE INDUSTRIAS QUÍMICAS</b>	<b>5</b>	<b>2</b>	<b>118</b>	<b>231</b>	<b>375</b>	<b>711</b>	<b>668</b>	<b>552</b>	<b>325</b>	<b>362</b>	<b>635</b>	<b>257</b>	<b>4.241</b>
<b>RESTO DE PRODUCTOS</b>	<b>2.258</b>	<b>2.618</b>	<b>3.156</b>	<b>1.672</b>	<b>2.987</b>	<b>988</b>	<b>948</b>	<b>982</b>	<b>1.272</b>	<b>1.112</b>	<b>1.619</b>	<b>1.051</b>	<b>20.664</b>
<b>TOTAL</b>	<b>273.139</b>	<b>278.553</b>	<b>230.676</b>	<b>209.743</b>	<b>235.489</b>	<b>272.436</b>	<b>334.817</b>	<b>322.030</b>	<b>292.184</b>	<b>356.002</b>	<b>297.485</b>	<b>209.673</b>	<b>3.312.228</b>

**CUADRO RESUMEN DE ANIMALES VIVOS Y GENÉTICA - AÑO 2018**

<b>ANIMALES VIVOS (Unidades)</b>	<b>Enero</b>	<b>Febrero</b>	<b>Marzo</b>	<b>Abril</b>	<b>Mayo</b>	<b>Junio</b>	<b>Julio</b>	<b>Agosto</b>	<b>Septiembre</b>	<b>Octubre</b>	<b>Noviembre</b>	<b>Diciembre</b>	<b>Total</b>
<b>BOVINO</b>	11.171	11.001	13.031	15.532	27.487	28.310	27.256	17.145	15.895	10.113	10.212	7.960	195.113
<b>OVINO</b>	32.686	13.807	16.156	23.842	88.551	47.170	137.040	195.885	7.440	36.679	16.392	24.607	640.255
<b>CAPRINO</b>	5	55	167		5		2.008			5	411	278	2.934
<b>ÉQUIDOS</b>	45	40	31	93	58	78	93	103	55	138	56	60	850
<b>PORCINO</b>		12				340				160	152		664
<b>AVES</b>	6.914	4.481	3.130	4.475	3.531	1.255	3.696	1.835	2.977	497	4.577	2.063	39.431
Gallus domesticus		6					8		10				24
Palomas		26		2.188	1.305	976	674		4	31	59	49	5.312
Otras especies	6.914	4.449	3.130	2.287	2.226	279	3.014	1.835	2.963	466	4.518	2.014	34.095
<b>PECES</b>	<b>335.030</b>	<b>40.100</b>		<b>0</b>	<b>6</b>								<b>375.136</b>
<b>INSECTOS (nº certificados)</b>	<b>56</b>	<b>59</b>	<b>62</b>	<b>46</b>	<b>44</b>	<b>41</b>	<b>33</b>	<b>78</b>	<b>105</b>	<b>116</b>	<b>42</b>	<b>10</b>	<b>692</b>
Abejorros (colmenas)	15.980	15.276	14.494	7.536	3.128	1.698	3.067	14.623	25.968	20.091	10.215	6.876	138.952
Lucha biológica (nº certificados)	38	40	46	35	36	36	29	62	84	96	31		533
<b>OTROS ANIMALES</b>	-												<b>0</b>
<b>GENÉTICA (Unidades)</b>	<b>Enero</b>	<b>Febrero</b>	<b>Marzo</b>	<b>Abril</b>	<b>Mayo</b>	<b>Junio</b>	<b>Julio</b>	<b>Agosto</b>	<b>Septiembre</b>	<b>Octubre</b>	<b>Noviembre</b>	<b>Diciembre</b>	<b>Total</b>
Aves vivas selección-multiplicación	635.176	709.340	766.061	797.548	671.035	733.179	805.992	753.233	820.187	799.423	920.482	752.245	9.163.901
Huevos fecundados para incubación	4.550.400	6.351.960	6.188.160	7.874.280	7.445.880	5.320.180	9.308.920	9.014.400	8.108.280	9.529.680	6.922.080	5.767.200	86.381.420
Semen de bovino	32.367	74.025	21.504	71.090	84.326	13.010	28.599	15.067	66.559	149.721	10.295	5.600	572.163
Semen de otros mamíferos	1.196	885	1.940	4.568	3.266	2.416	4.095	911	2.313	8.158	2.527	1.762	34.037
Óvulos y embriones de mamíferos	2	3					66				2		73
Huevas de trucha	18.814.500	29.430.000	22.182.500	21.749.130	21.566.500	15.589.268	11.788.500	16.208.500	24.875.494	22.724.985	31.676.998	11.036.200	247.642.575

**CUADRO RESUMEN DE PRODUCTOS - AÑO 2017**

<b>PRODUCTOS (Toneladas)</b>	<b>Enero</b>	<b>Febrero</b>	<b>Marzo</b>	<b>Abril</b>	<b>Mayo</b>	<b>Junio</b>	<b>Julio</b>	<b>Agosto</b>	<b>Septiembre</b>	<b>Octubre</b>	<b>Noviembre</b>	<b>Diciembre</b>	<b>Total</b>
<b>ALIMENTACIÓN ANIMAL</b>	<b>105.775</b>	<b>134.585</b>	<b>119.816</b>	<b>92.233</b>	<b>104.260</b>	<b>105.982</b>	<b>129.735</b>	<b>249.734</b>	<b>112.181</b>	<b>141.685</b>	<b>118.323</b>	<b>110.102</b>	<b>1.524.412</b>
Alimentación animal (origen animal)	9.718	10.332	9.928	8.369	10.764	8.531	8.789	10.810	10.449	10.709	10.726	8.828	117.954
Alimentación animal (origen vegetal)	79.736	101.385	90.349	60.594	72.303	72.597	103.411	214.168	83.588	103.955	85.804	75.501	1.143.393
- Paja y forraje	78.135	68.161	86.672	58.785	69.350	70.866	101.494	209.762	80.741	99.092	81.914	72.603	1.077.574
- Otros	1.601	33.224	3.677	1.809	2.953	1.732	1.918	4.406	2.846	4.863	3.890	2.898	65.819
Alimentación animal (otro origen)	1.914	3.749	5.160	5.214	2.358	2.784	4.313	6.104	3.844	3.853	2.329	4.977	46.599
Alimentación animales de compañía	1.925	1.980	1.928	3.005	4.819	1.972	2.233	2.274	1.846	2.699	2.612	2.409	29.702
Alimentación animal (origen indeterminado)	12.482	17.138	12.451	15.050	14.016	20.096	10.990	16.378	12.454	20.469	16.852	18.387	186.763
<b>CARNES Y PREPARADOS CÁRNICOS</b>	<b>95.443</b>	<b>90.475</b>	<b>90.696</b>	<b>80.663</b>	<b>85.658</b>	<b>76.667</b>	<b>76.072</b>	<b>71.267</b>	<b>76.763</b>	<b>85.103</b>	<b>97.820</b>	<b>78.327</b>	<b>1.004.953</b>
Carnes y preparaciones de porcino	80.365	76.324	78.417	67.778	70.116	62.325	60.414	58.576	64.585	72.211	83.625	68.380	843.116
Carnes y preparaciones de bovino	2.780	2.071	2.605	2.231	2.818	4.233	3.522	2.073	1.739	1.677	2.064	1.591	29.405
Carnes y preparaciones de ovino y caprino	556	969	1.278	1.165	1.623	748	864	1.214	989	759	662	474	11.301
Carnes y preparaciones de aves	9.465	7.760	5.001	6.775	7.661	5.767	7.398	6.574	5.860	6.308	6.419	4.002	78.990
Otras carnes y preparaciones	2.277	3.350	3.395	2.713	3.440	3.593	3.873	2.830	3.591	4.149	5.050	3.880	42.141
<b>PESCA Y PREPARADOS DE LA PESCA</b>	<b>19.814</b>	<b>21.883</b>	<b>23.218</b>	<b>28.609</b>	<b>29.612</b>	<b>23.447</b>	<b>21.483</b>	<b>32.168</b>	<b>25.705</b>	<b>30.931</b>	<b>31.676</b>	<b>16.030</b>	<b>304.576</b>
Pescados y sus preparaciones	17.364	19.793	21.130	26.556	26.011	20.204	19.199	28.905	21.393	27.958	28.786	14.025	271.324
Moluscos y sus preparaciones	1.312	1.589	1.727	1.376	3.237	2.965	2.094	2.718	3.050	2.215	2.441	1.746	26.470
Crustáceos y sus preparaciones	158	299	256	131	202	229	98	469	847	754	398	257	4.098
Otros (invertebrados, caviar y sucedáneos)	4	24	21	40	26	4	3	2	33	4	51	2	213
Pesca y preparados (origen indeterminado)	976	178	84	506	136	44	88	74	383				2.470
<b>GRASAS</b>	<b>35</b>	<b>220</b>	<b>391</b>	<b>716</b>	<b>1.089</b>	<b>532</b>	<b>722</b>	<b>431</b>	<b>615</b>	<b>995</b>	<b>978</b>	<b>352</b>	<b>7.075</b>
Grasa de cerdo (manteca)		125	175	454	867	399	460	339	295	681	785	171	4.752
Otras grasas	35	96	216	262	222	133	262	92	320	314	193	181	2.324
<b>LECHE Y PRODUCTOS LÁCTEOS</b>	<b>8.296</b>	<b>7.226</b>	<b>8.716</b>	<b>10.266</b>	<b>12.353</b>	<b>11.954</b>	<b>9.866</b>	<b>11.088</b>	<b>9.442</b>	<b>8.362</b>	<b>7.178</b>	<b>9.955</b>	<b>114.702</b>
Leche	4.416	3.964	4.790	6.689	8.391	8.082	6.124	7.096	5.643	4.738	3.697	6.528	70.158
Quesos y resquesón	1.737	1.499	1.771	1.716	2.124	1.825	1.904	2.100	1.793	1.577	1.588	1.525	21.158
Otros productos lácteos	2.143	1.764	2.155	1.861	1.838	2.048	1.837	1.892	2.006	2.047	1.893	1.902	23.385
<b>HUEVOS Y OVOPRODUCTOS</b>	<b>2.544</b>	<b>2.432</b>	<b>3.016</b>	<b>878</b>	<b>1.204</b>	<b>1.249</b>	<b>1.251</b>	<b>1.749</b>	<b>2.107</b>	<b>312</b>	<b>431</b>	<b>782</b>	<b>17.954</b>
Huevos	2.532	2.362	3.008	849	1.181	1.224	1.215	1.717	2.080	305	401	759	17.633
Ovoproducidos	12	70	7	29	23	25	36	32	27	8	30	23	321
<b>PRODUCTOS DE LA APICULTURA</b>	<b>369</b>	<b>572</b>	<b>648</b>	<b>596</b>	<b>534</b>	<b>280</b>	<b>812</b>	<b>203</b>	<b>353</b>	<b>505</b>	<b>526</b>	<b>438</b>	<b>5.835</b>
<b>LANAS, PIELS Y CUEROS</b>	<b>5.372</b>	<b>4.960</b>	<b>5.311</b>	<b>5.520</b>	<b>6.099</b>	<b>5.418</b>	<b>5.421</b>	<b>3.836</b>	<b>5.467</b>	<b>4.343</b>	<b>4.282</b>	<b>4.905</b>	<b>60.935</b>
Piel y cueros	4.410	4.065	3.919	4.782	5.662	4.409	3.993	2.929	4.453	3.097	2.743	3.528	47.991
Lanas	962	895	1.393	738	438	1.009	1.428	907	1.014	1.245	1.539	1.377	12.944
<b>ALBUMINOIDEAS, GELATINAS, PEPTONAS</b>	<b>104</b>	<b>311</b>	<b>334</b>	<b>180</b>	<b>161</b>	<b>320</b>	<b>558</b>	<b>341</b>	<b>452</b>	<b>341</b>	<b>517</b>	<b>299</b>	<b>3.917</b>
<b>PREPARACIONES ALIMENTICIAS</b>	<b>2.204</b>	<b>2.475</b>	<b>2.902</b>	<b>2.690</b>	<b>4.525</b>	<b>2.634</b>	<b>4.459</b>	<b>2.637</b>	<b>4.215</b>	<b>3.629</b>	<b>3.029</b>	<b>3.051</b>	<b>38.449</b>
De cereales, harina, almidón, fécula, leche	1.311	1.328	1.658	1.311	1.265	1.227	1.437	1.088	1.519	1.550	1.333	1.842	16.868
De hortalizas, frutas y otros frutos	84	37	48	49	42	69	42	54	60	80	82	61	710
Para sopas, potajes y caldos	12	7	11	17	28	31	20	17	26	36	103	31	339
Otras preparaciones alimenticias	797	1.102	1.185	1.313	3.190	1.307	2.959	1.478	2.611	1.963	1.510	1.117	20.532
<b>ABONOS</b>	<b>150</b>	<b>132</b>	<b>233</b>	<b>137</b>	<b>157</b>	<b>107</b>	<b>119</b>	<b>358</b>	<b>175</b>	<b>223</b>	<b>184</b>	<b>191</b>	<b>2.166</b>
<b>RESTO DE PRODUCTOS</b>	<b>2.018</b>	<b>2.337</b>	<b>1.863</b>	<b>1.767</b>	<b>2.067</b>	<b>1.733</b>	<b>1.705</b>	<b>2.139</b>	<b>1.409</b>	<b>2.153</b>	<b>2.338</b>	<b>2.040</b>	<b>23.569</b>
<b>TOTAL</b>	<b>242.123</b>	<b>267.608</b>	<b>257.143</b>	<b>224.255</b>	<b>247.720</b>	<b>230.323</b>	<b>252.202</b>	<b>375.951</b>	<b>238.885</b>	<b>278.581</b>	<b>267.280</b>	<b>226.473</b>	<b>3.108.545</b>

**CUADRO RESUMEN DE ANIMALES VIVOS Y GENÉTICA - AÑO 2017**

<b>ANIMALES VIVOS (Unidades)</b>	<b>Enero</b>	<b>Febrero</b>	<b>Marzo</b>	<b>Abril</b>	<b>Mayo</b>	<b>Junio</b>	<b>Julio</b>	<b>Agosto</b>	<b>Septiembre</b>	<b>Octubre</b>	<b>Noviembre</b>	<b>Diciembre</b>	<b>Total</b>
<b>BOVINO</b>	8.692	5.931	12.671	16.802	26.954	25.028	15.007	16.234	19.699	12.242	14.152	13.890	187.302
<b>OVINO</b>	48.285	20.371	12.987	116.239	120.560	96.372	66.011	217.642	25.525	45.173	41.098	22.548	832.811
<b>CAPRINO</b>	160	70		267		111		80	30	1.996		12	2.726
<b>ÉQUIDOS</b>	67	112	132	79	50	66	111	67	71	163	127	64	1.109
<b>PORCINO</b>							50				39		89
<b>AVES</b>	4.037	2.841	3.523	548	1.819	5.298	1.647	3.158	7.720	2.368	5.377	3.795	42.131
Gallus domesticus				30									30
Palomas						4.686							4.686
Otras especies	4.037	2.841	3.523	518	1.819	612	1.647	3.158	7.720	2.368	5.377	3.795	37.415
<b>PÉCES</b>	455.000	375.000	421.050		380.000	360.000		360.000	335.000		375.000	335.000	3.396.050
<b>INSECTOS (nº certificados)</b>	23	24	37	25	22	23	28	40	68	91	61	39	481
Abejorros (colmenas)	6.900	6.478	9.604	4.872	2.010	1.056	2.240	5.640	10.066	20.714	16.260	14.930	100.770
Lucha biológica (nº certificados)	12	14	19	13	17	20	22	29	48	63	48	26	331
<b>OTROS ANIMALES</b>		1.680.000	40	943	6.552	1.531	3.960	576	864	288			1.694.754
<b>GENÉTICA (Unidades)</b>	<b>Enero</b>	<b>Febrero</b>	<b>Marzo</b>	<b>Abril</b>	<b>Mayo</b>	<b>Junio</b>	<b>Julio</b>	<b>Agosto</b>	<b>Septiembre</b>	<b>Octubre</b>	<b>Noviembre</b>	<b>Diciembre</b>	<b>Total</b>
Aves vivas selección-multiplicación	817.342	773.082	478.043	897.424	794.902	492.960	1.297.103	593.081	881.835	804.175	858.876	649.023	9.337.846
Huevos fecundados para incubación	7.771.020	7.744.540	8.091.440	4.652.200	3.280.160	2.901.100	3.605.720	7.303.720	5.225.940	6.925.960	6.543.420	4.722.120	68.767.340
Semen de bovino	105.882	74.775	22.026	83.551	48.098	20.656	11.762	41.637	13.600	125.485	9.270	8.476	565.218
Semen de otros mamíferos	3.650	4.614	6.616	2.309	2.105	14.049	3.634	1.451	2.718	1.206	487	221	43.060
Óvulos y embriones de mamíferos	109		265	4	1	124	2	61	1				567
Huevas de trucha	19.420.000	8.721.364	14.917.000	20.170.000	18.558.000	15.390.000	13.740.000	7.500.000	12.980.000	13.310.000	21.570.000	4.000.000	170.276.364

A partir de enero de 2019, los Informes de Exportación Animal se elaboran utilizando nuevos criterios en la clasificación de los productos exportados en los diferentes epígrafes. Por este motivo las cifras no son directamente comparables con las incluidas en los informes publicados en la web del MAPA hasta diciembre de 2018. En este informe, los datos relativos a 2018 y 2017 se han recalculado utilizando los nuevos criterios. A continuación se especifican las partidas arancelarias incluidas en el cálculo de las cantidades exportadas para cada epígrafe. Los códigos que aparecen subrayados se utilizan en dos epígrafes dependiendo del uso final al que se destine el producto (determinado a partir del tipo de certificado de exportación utilizado).

**ALIMENTACIÓN ANIMAL:**

**Alimentación animal (origen animal):** 0206299900 80, 02.07.14.70, 02.07.14.99, 0302431000 80, 0302440010 80, 0302990020 80, 0303311000 80, 0303541010 80, 0303599000 80, 0303893990 80, 0303899090 80, 0304599015 80, 0404100200 80, 0404101200 80, 0404102600 80, 0504000090 80, 05.05.90, 0506100000 80, 0511911000 80, 05.11.99.10, 0511998590 80, 15.01, 15.02, 15.03, 15.04, 15.06, 15.16.10, 23.01.10, 23.01.20, 2309901021 80, 2309901039 80, 2309901081 80, 2309901099 80, 2309903390 80, 2309903590 80, 2309903990 80, 2309904390 80, 2309904990 80, 2309905390 80, 2309905990 80, 2309907090 80, 35.01, 35.02, 35.03, 35.04

**Alimentación animal (origen vegetal) sin incluir paja y forraje:** 07, 10, 11, 12.01, 12.02, 12.03, 12.04, 12.05, 12.06, 12.07, 12.08, 12.10, 12.12.21, 12.12.29, 12.12.91, 12.12.92, 12.12.93, 12.12.94, 12.12.99.41, 12.12.99.49, 12.12.99.95.90.80, 15.07, 15.08, 15.09, 15.10, 15.11, 15.12, 15.13, 15.14, 15.15, 15.16.20, 15.18.00.10, 15.18.00.31, 15.18.00.39, 23.02, 23.03, 23.04, 23.05, 23.06, 23.07, 23.08, 2309902000 80, 2309903114 80, 2309903119 80, 2309903130 80, 2309903187 80, 2309903188 80, 2309904120 80, 2309904149 80, 2309904159 80, 2309904189 80, 2309905190 80, 2309909190 80, 35.05

**Paja y forraje:** 12.13, 12.14

**Alimentación animal (otro origen):** 15.18.00.91, 15.18.00.95, 15.18.00.99, 2102101010 80, 2102109010 80, 2102201110 80, 2102201910 80, 2102209000 80, 2309909639 80, 2309909695 80, 25, 28, 29, 32, 33.02, 38.04, 38.05, 38.06, 38.07, 38.23, 38.24

**Alimentación animales de compañía (perros y gatos):** 23.09.10, 2309901031 80, 2309901091 80, 2309903111 80, 2309903117 80, 2309903181 80, 2309903310 80, 2309903510 80, 2309903910 80, 2309904141 80, 2309904151 80, 2309904181 80, 2309904310 80, 2309904910 80, 2309905110 80, 2309905310 80, 2309905910 80, 2309907010 80, 2309909110 80, 2309909631 80, 2309909691 80

**CARNES Y PREPARACIONES:**

**Carnes y preparaciones de porcino:** 02.03, 02.06.30, 02.06.41, 02.06.49, 02.09.10, 02.10.11, 02.10.12, 02.10.19, 02.10.99.41, 02.10.99.49, 16.02.41, 16.02.42, 16.02.49, 16.02.90.51

**Carnes y preparaciones de vacuno:** 02.01, 02.02, 02.06.10.95, 02.06.10.98, 02.06.21, 02.06.22, 02.06.29.91, 02.06.29.99, 02.10.20, 02.10.99.51, 02.10.99.59, 16.02.50, 16.02.90.61, 16.02.90.69

**Carnes y preparaciones de ovino y caprino:** 02.04, 02.06.80.99, 02.06.90.99, 02.10.99.21, 02.10.99.29, 02.10.99.85.10.80, 16.02.90.91, 16.02.90.95

**Carnes y preparaciones de aves:** 02.07, 02.09.90, 02.08.90.10, 02.10.99.71, 02.10.99.79, 0210993910 80, 16.02.20.10, 16.02.31, 16.02.32, 16.02.39 (el TARIC 02.07.14.70 y 02.07.14.99 están duplicados).

**Otras carnes y preparaciones:** 02.05, 02.06.80.91, 02.06.90.91, 02.08, 02.10.91, 02.10.92, 02.10.93, 02.10.99.10, 02.10.99.31, 02.10.99.90, 0210998590 80, 0210993990 80, 16.01, 16.02.10, 16.02.20.90, 16.02.90.10, 16.02.90.31, 16.02.90.99, 0504000010 80, 39.17.10, 0504000090 80, 23.01.10

**PESCADO Y PREPARACIONES DE LA PESCA:**

**Pescados y sus preparaciones:** 03.02, 03.03, 03.04, 03.05, 16.04.11, 16.04.12, 16.04.13, 16.04.13, 16.04.14, 16.04.15, 16.04.16, 16.04.17, 16.04.18, 16.04.19, 16.04.20

**Moluscos y sus preparaciones:** 03.07, 16.05.51, 16.05.52, 16.05.53, 16.05.54, 16.05.55, 16.05.56, 16.05.57, 16.05.58, 16.05.59

**Crustáceos y sus preparaciones:** 03.06, 16.05.10, 16.05.21, 16.05.29, 16.05.30, 16.05.40

**Otros (resto de invertebrados, caviar y sus sucedáneos):** 03.08, 03.09, 16.04.31, 16.04.32, 16.05.61, 16.05.62, 16.05.63, 16.05.69

**GRASAS:**

**Grasas de cerdo (manteca):** 15.01.10, 15.01.20

**Otras grasas:** 15.01.90, 15.02, 15.03, 15.04, 15.05, 15.06, 15.16.10, 15.17, 15.18, 15.21.10, 1521901000 80, 1521909100 80, 1521909900 80, 15.22

**LECHE Y PRODUCTOS LÁCTEOS:**

**Leche:** 04.01, 04.02

**Quesos y requesón:** 04.06

**Otros productos lácteos:** 04.03, 04.04, 04.05



**HUEVOS Y OVOPRODUCTOS:**

Huevos: 04.07.21, 04.07.29, 04.07.90

Ovoproductos: 04.08

**PRODUCTOS DE LA APICULTURA:** 04.09, 1212999510 80, 1521909100 10**LANAS, PIELS Y CUEROS:**

Piel y cueros: 41, 42, 43.01, 43.02, 43.03

Lanas: 51

**PRODUCTOS FARMACÉUTICOS:** 30.01, 30.02, 30.03, 30.04, 30.06**ALBUMINOIDEAS, GELATINAS, PEPTONAS:** 35.01, 35.02, 35.03, 35.04, 35.05, 35.06, 35.07**PREPARACIONES ALIMENTICIAS:**

De cereales, harina, almidón, fécula, leche: 19.01, 19.02, 19.04, 19.05

De hortalizas, frutas y otros frutos: 20.01, 20.02, 20.03, 20.04, 20.05, 20.06, 20.07, 20.08, 20.09

Para sopas, potajes y caldos: 21.04

Otras preparaciones alimenticias: 21.01, 2102101090 80, 2102103100 80, 2102103900 80, 2102109090 80, 2102201190 80, 2102201990 80, 2102209000 80, 2102300000 80, 21.03, 21.05, 21.06**ABONOS:** 31**PRODUCTOS QUÍMICOS ORGÁNICOS:** 29.36, 29.37, 29.40, 29.41, Resto del capítulo 29**PRODUCTOS DE INDUSTRIAS QUÍMICAS:** 38.08, 38.21, 38.22**RESTO DE PRODUCTOS:**02.06.10.10, 02.06.29.10, 02.06.80.10, 02.06.90.10, 04.10, 05.02, 05.05.10, 05.05.90, 05.06, 05.07, 05.08, 05.10, 0511911000 80, 0511919000 80, 05.11.99.10, 05.11.99.31, 05.11.99.39, 0511998590 80, 13.01, 13.02, 16.03, 17.02, 17.04, 18, 22.02, 22.08, 28, 32, 33.01, 33.02, 33.04, 33.07, 34, 39.13, 50.01, 50.02, 50.03, 50.04, 50.05, 50.06, 50.07, 67, 71.01, 95.07, 95.08, 96.01, 96.02, 97.05, 99**ANIMALES VIVOS:****Bovino:** 01.02**Ovino:** 01.04.10**Caprino:** 01.04.20**Équidos:** 01.01**Porcino:** 01.03**Aves:**▪ **Gallus domesticus:** 01.05.94▪ **Palomas:** 01.06.39.10▪ **Otras especies:** 01.05.99, 01.06.31, 01.06.32, 01.06.33, 01.06.39.80**Peces:** 03.01.91, 03.01.11, 03.01.19, 03.01.92, 03.01.93, 03.01.94, 03.01.95, 03.01.99**Insectos:** 01.06.41, 01.06.49 (abejorros e insectos de lucha biológica se contabilizan por tipo de certificado).**Otros animales:** 01.06.11, 01.06.12, 01.06.13, 01.06.14, 01.06.19, 01.06.20, 01.06.90**GENÉTICA:****Aves vivas selección-multiplicación:** 01.05.11, 01.05.12, 01.05.13, 01.05.14, 01.05.15**Huevos fecundados para incubación:** 04.07.11, 04.07.19**Semen de bovino:** 05.11.10.00**Semen de otros mamíferos:** 0511998510 80**Óvulos y embriones de mamíferos:** 0511998520 80**Huevas de truchas:** 0511919000 80