

INFORME DE EXPORTACIÓN ANIMAL⁽¹⁾

JUNIO 2022

Fecha de extracción de los datos: 12 de julio de 2022

A destacar:

Durante este periodo se han actualizado diversos acuerdos sanitarios de exportación ya existentes, así como se han alcanzado otros nuevos, entre los que destacan:

- Carne de ave de corral a Namibia.
- Perros y gatos a Ecuador, Singapur, Israel, la India y la Unión Económica Euroasiática.
- Aves a Emiratos Árabes Unidos.
- Carne de porcino, bovino y ovino a Hong Kong.
- Carne y productos cárnicos de porcino, semen congelado de ovino y pescado a Brasil.
- Productos para la alimentación animal a Filipinas.
- Proteína animal transformada de origen aviar para petfood a Sudáfrica.
- Harinas de hueso para fertilizante a Costa Rica.
- Carne y productos cárnicos de porcino a Mauricio.
- Productos de la apicultura no destinados al consumo humano a Israel.
- Leche y productos lácteos a Fiji.
- Proteínas animales transformadas, así como, petfood enlatado y no enlatado a Turquía.
- Jamón o paleta de cerdo con hueso a Ecuador.

Del mismo modo, varias listas se han visto actualizadas al incrementarse los establecimientos autorizados para la exportación, tales como:

- Harinas para alimentación animal a México.
- Carne y productos cárnicos de porcino a Singapur y Corea del Sur.
- Alimentos a Nicaragua.
- Carne de ave, de porcino, de vacuno y de ovino y caprino a Japón.

Subdirección General de Acuerdos Sanitarios y Control en Frontera

Dirección General de Sanidad de la Producción Agraria



A partir del informe de junio 2022 se toman datos actualizados y consolidados de 2021.

(1) Este informe solo incluye animales y productos exportados con Certificado Veterinario.

Clasificación de las mercancías en función del TARIC. Consultar el detalle por epígrafes al final del informe.

Índice:

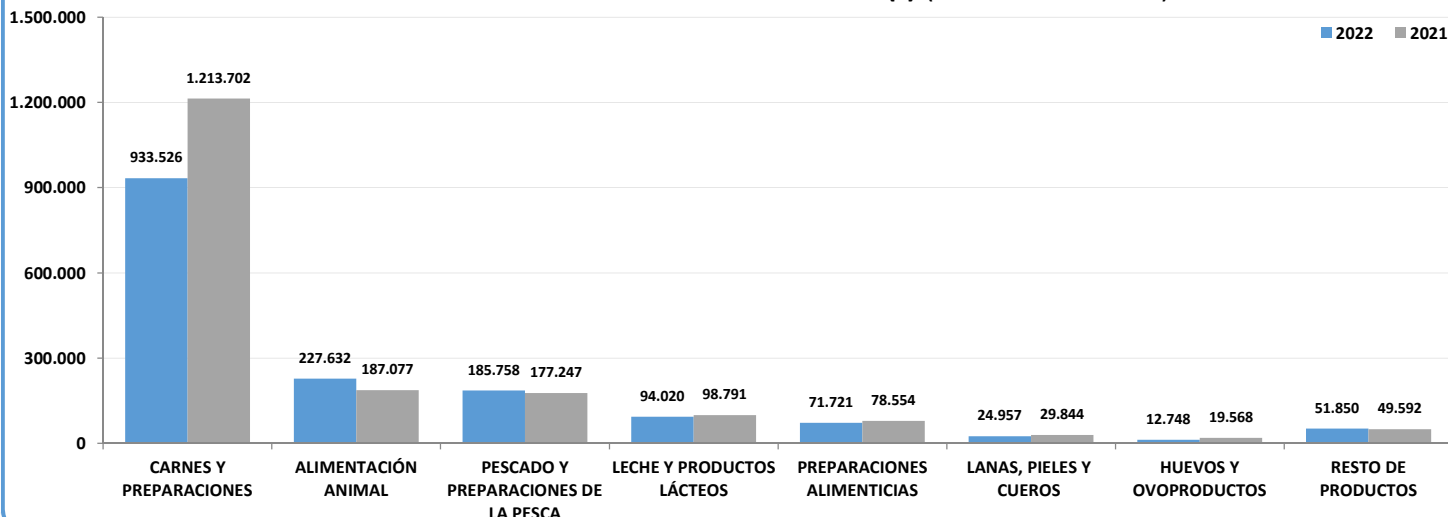
1. Tabla resumen de productos: exportación en cantidad con evolución interanual.
2. Gráficos de principales productos exportados, evolución mensual y ranking global de países.
3. Rankings de países de carnes y preparaciones, porcino, vacuno, aves y ovino-caprino.
4. Rankings de países de alimentación animal, pescados / preparaciones de la pesca, grasas, leche / productos lácteos, huevos / ovoproductos, productos de la apicultura, lanas / pieles / cueros y preparaciones alimenticias.
5. Tabla resumen de animales vivos, rankings de países de bovinos, ovinos, caprinos y équidos.
6. Tabla resumen de genética y rankings de países de huevos fecundados para incubación y aves vivas de selección - multiplicación.
7. Tabla de actividad de los certificados sanitarios, ranking de países por número de certificados y gráfico de evolución mensual (2018-2022).
8. Evolución de la actividad de las unidades certificadoras para exportación.
9. Exportaciones a Gran Bretaña: tabla resumen de productos.
10. Exportaciones a Gran Bretaña: gráfico de principales productos, tabla de animales vivos y genética.
- 11 y 12. Relación de TARIC por epígrafes.

PRODUCTOS (toneladas)	Exportación en junio					Exportación anual acumulada				
	2022		2021		Δ%(3)	2022		2021		Δ%(3)
	t	% (1)	t	% (2)		t	% (1)	t	% (2)	
ALIMENTACIÓN ANIMAL	214.677	47%	181.759	44%	18%	945.887	41%	966.696	37%	-2,2%
<i>Alimentación animal (origen animal)</i>	11.817	2,6%	7.670	1,9%	54%	66.759	2,9%	53.844	2,0%	24%
<i>Alimentación animales de compañía</i>	19.888	4,4%	16.512	4,0%	20%	113.297	4,9%	81.675	3,1%	39%
<i>Alimentación animal (origen vegetal)(*)</i>	1.428	0,3%	1.055	0,3%	35%	14.108	0,6%	19.932	0,8%	-29%
<i>- Paja y forraje</i>	177.995	39%	151.874	37%	17%	718.255	31%	779.619	30%	-7,9%
<i>Alimentación animal (otro origen)</i>	3.500	0,8%	4.528	1,1%	-23%	33.203	1,4%	31.097	1,2%	6,8%
<i>Alimentación animal (origen indeterminado)</i>	48	0,0%	120	0,0%	-60%	264	0,0%	529	0,0%	-50%
CARNES Y PREPARACIONES	153.058	34%	152.957	37%	0,1%	933.526	40%	1.213.702	46%	-23%
<i>Carnes y preparaciones de porcino</i>	135.311	30%	133.444	32%	1,4%	832.799	36%	1.101.900	42%	-24%
<i>Carnes y preparaciones de vacuno</i>	3.019	0,7%	3.256	0,8%	-7,3%	16.242	0,7%	16.485	0,6%	-1,5%
<i>Carnes y preparaciones de ovino y caprino</i>	1.468	0,3%	1.393	0,3%	5,4%	8.644	0,4%	9.648	0,4%	-10%
<i>Carnes y preparaciones de aves</i>	6.873	1,5%	8.871	2,2%	-23%	35.968	1,6%	49.599	1,9%	-27%
<i>Otras carnes y preparaciones</i>	6.387	1,4%	5.992	1,5%	6,6%	39.874	1,7%	36.070	1,4%	11%
PESCADO Y PREPARACIONES DE LA PESCA	40.479	8,9%	33.869	8,2%	20%	185.758	8,0%	177.247	6,7%	4,8%
<i>Pescados y sus preparaciones</i>	32.293	7,1%	27.906	6,8%	16%	148.373	6,4%	153.788	5,8%	-3,5%
<i>Moluscos y sus preparaciones</i>	7.749	1,7%	5.439	1,3%	42%	35.367	1,5%	21.758	0,8%	63%
<i>Crustáceos y sus preparaciones</i>	435	0,1%	521	0,1%	-16%	1.995	0,1%	1.680	0,1%	19%
<i>Otros (invertebrados, caviar y sucedáneos)</i>	2	0,0%	4	0,0%	-53%	23	0,0%	21	0,0%	7,0%
GRASAS	884	0,2%	505	0,1%	75%	2.739	0,1%	4.059	0,2%	-33%
<i>Grasas de cerdo (manteca)</i>	790	0,2%	404	0,1%	95%	2.066	0,1%	3.566	0,1%	-42%
<i>Otras grasas</i>	94	0,0%	100	0,0%	-6,3%	673	0,0%	493	0,0%	37%
LECHE Y PRODUCTOS LÁCTEOS	15.922	3,5%	16.311	4,0%	-2,4%	94.020	4,1%	98.791	3,8%	-4,8%
<i>Leche</i>	8.266	1,8%	9.000	2,2%	-8,2%	48.023	2,1%	60.529	2,3%	-21%
<i>Quesos y requesón</i>	2.408	0,5%	2.320	0,6%	3,8%	13.912	0,6%	11.771	0,4%	18%
<i>Otros productos lácteos</i>	5.248	1,2%	4.991	1,2%	5,1%	32.085	1,4%	26.491	1,0%	21%
HUEVOS Y OVOPRODUCTOS	1.035	0,2%	2.400	0,6%	-57%	12.748	0,5%	19.568	0,7%	-35%
<i>Huevos</i>	1.007	0,2%	2.343	0,6%	-57%	12.552	0,5%	19.209	0,7%	-35%
<i>Ovoproductos</i>	28	0,0%	57	0,0%	-51%	197	0,0%	360	0,0%	-45%
PRODUCTOS DE LA APICULTURA	595	0,1%	429	0,1%	39%	3.750	0,2%	3.830	0,1%	-2,1%
LANAS, PIELS Y CUEROS	4.850	1,1%	4.282	1,0%	13%	24.957	1,1%	29.844	1,1%	-16%
<i>Piel y cueros</i>	3.797	0,8%	3.043	0,7%	25%	17.518	0,8%	23.548	0,9%	-26%
<i>Lanas</i>	1.053	0,2%	1.239	0,3%	-15%	7.440	0,3%	6.296	0,2%	18%
PRODUCTOS FARMACÉUTICOS	1.452	0,3%	2.165	0,5%	-33%	8.508	0,4%	11.068	0,4%	-23%
ALBUMINOIDEAS, GELATINAS, PEPTONAS	1.572	0,3%	1.331	0,3%	18%	7.739	0,3%	6.382	0,2%	21%
PREPARACIONES ALIMENTICIAS	13.923	3,1%	13.957	3,4%	-0,2%	71.721	3,1%	78.554	3,0%	-8,7%
<i>De cereales, harina, almidón, fécula, leche</i>	4.642	1,0%	4.081	1,0%	14%	22.469	1,0%	20.530	0,8%	9,4%
<i>De hortalizas, frutas y otros frutos</i>	722	0,2%	584	0,1%	24%	3.670	0,2%	3.038	0,1%	21%
<i>Para sopas, potajes y caldos</i>	1.520	0,3%	1.740	0,4%	-13%	7.863	0,3%	11.249	0,4%	-30%
<i>Otras preparaciones alimenticias</i>	7.039	1,5%	7.552	1,8%	-6,8%	37.720	1,6%	43.737	1,7%	-14%
ABONOS	519	0,1%	354	0,1%	47%	2.919	0,1%	4.000	0,2%	-27%
PRODUCTOS QUÍMICOS ORGÁNICOS	3.049	0,7%	409	0,1%	646%	12.488	0,5%	7.522	0,3%	66%
PRODUCTOS DE INDUSTRIAS QUÍMICAS	587	0,1%	343	0,1%	71%	2.463	0,1%	3.187	0,1%	-23%
RESTO DE PRODUCTOS	2.127	0,5%	1.459	0,4%	46%	11.244	0,5%	9.543	0,4%	18%
TOTAL	454.730	100%	412.529	100%	10%	2.320.469	100%	2.633.994	100%	-12%

(1) =% mes del informe o acumulado del año actual/TOTAL. (2) =% mes del informe o acumulado del año anterior/TOTAL. (3) = incremento mensual o del acumulado anual.

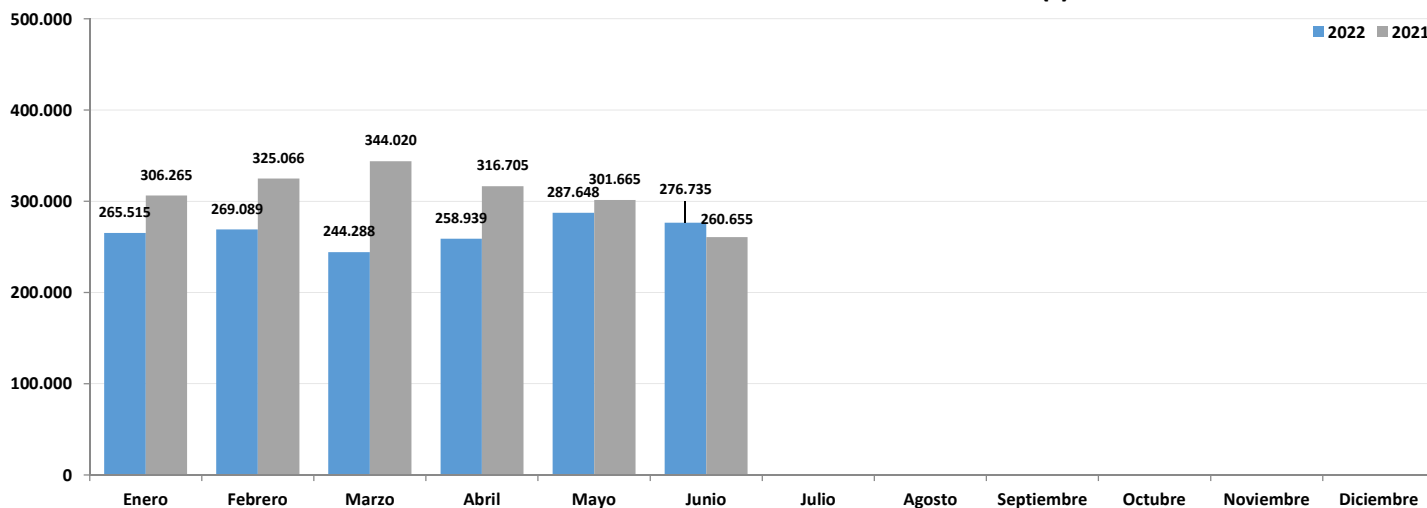
(*) No incluye ni paja ni forraje por su importancia y al estar especificado aparte.

PRINCIPALES PRODUCTOS EXPORTADOS (t) (Acumulado anual)*



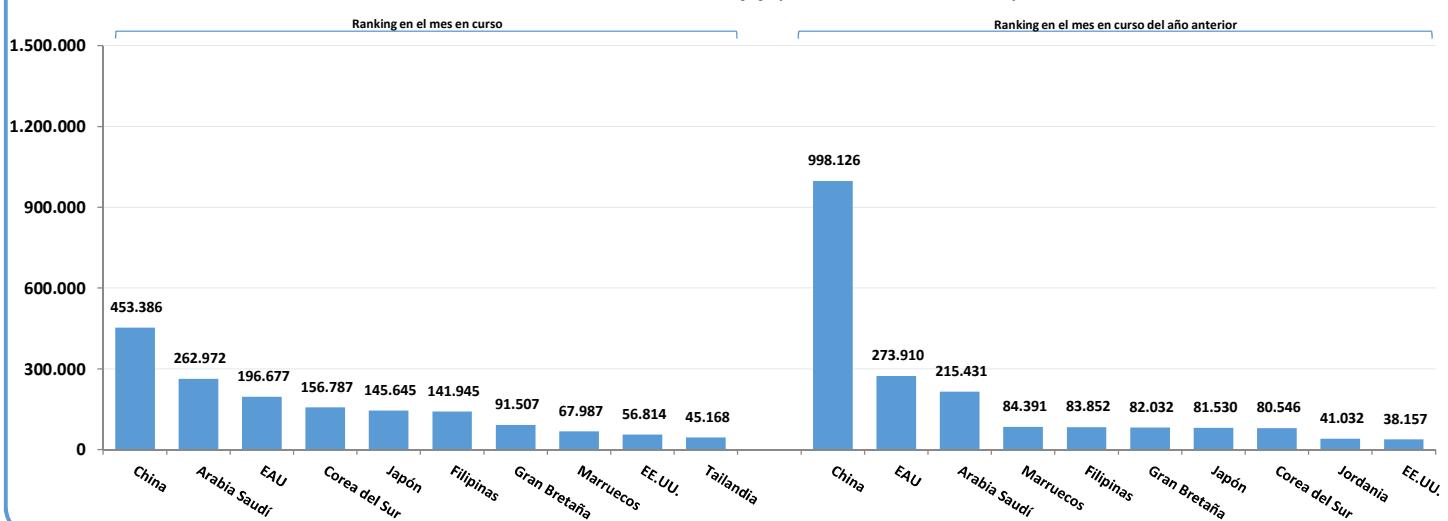
(* El dato de Alimentación Animal no incluye ni la paja ni el forraje.

EVOLUCIÓN MENSUAL DE LA EXPORTACIÓN ANIMAL (t) *

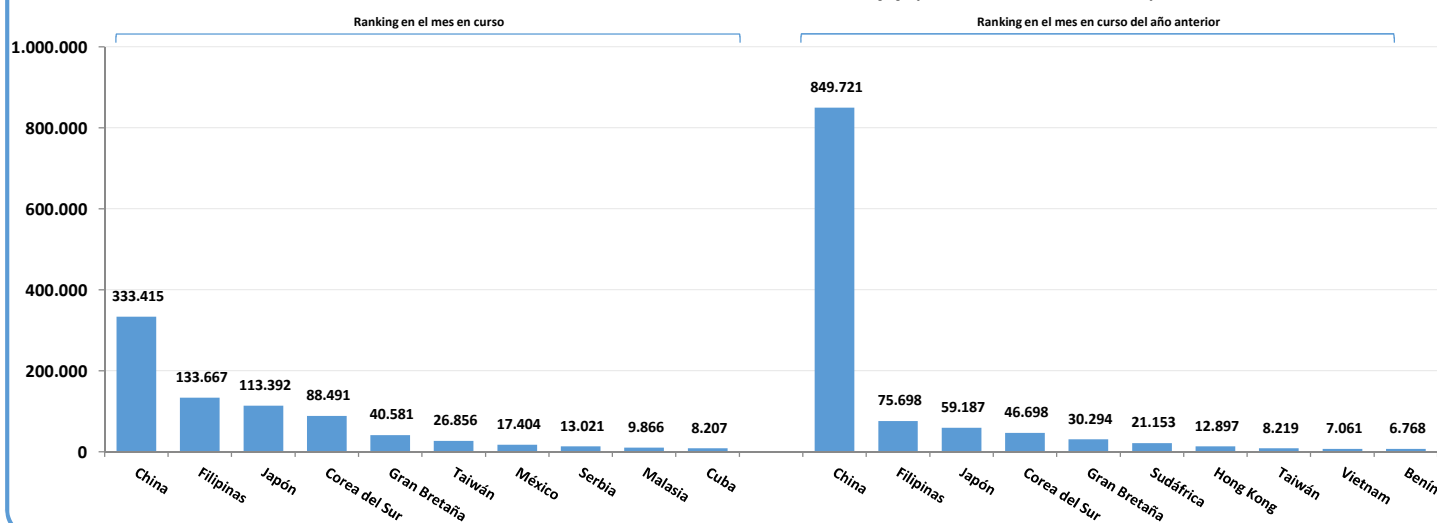


(* Los datos de la gráfica no incluyen ni la paja ni el forraje.

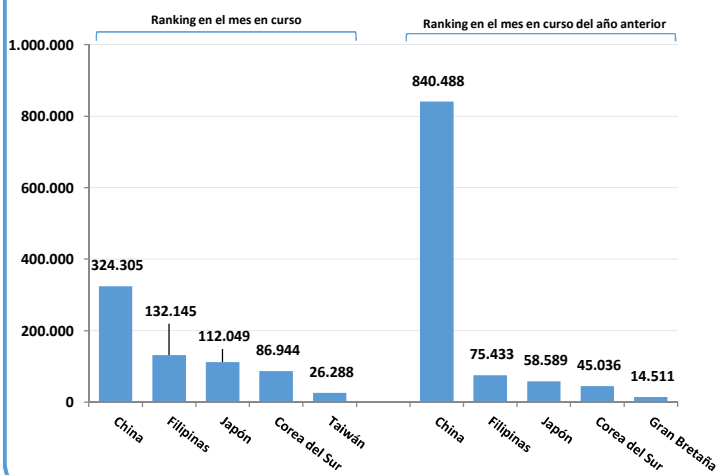
RANKING DE PAÍSES (t) (Acumulado anual)



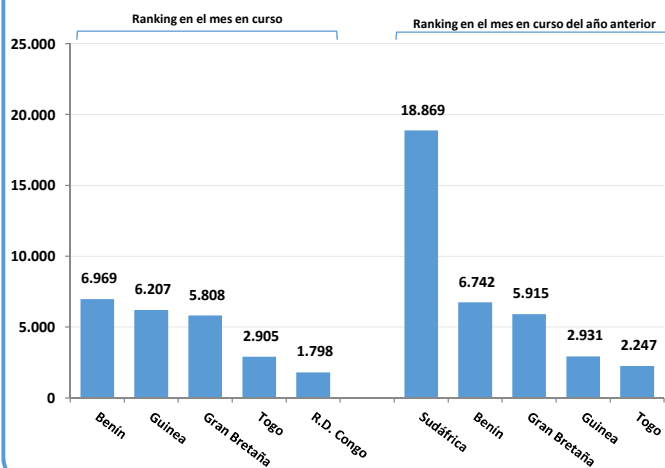
RANKING EN CARNES Y PREPARACIONES (t) (Acumulado anual)



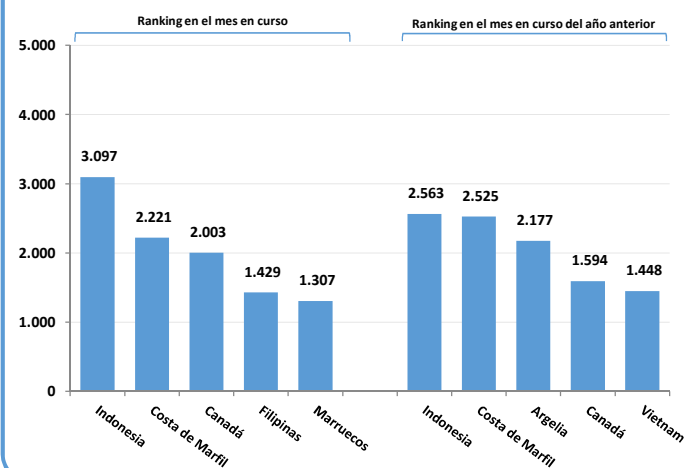
RANKING EN PORCINO (t)



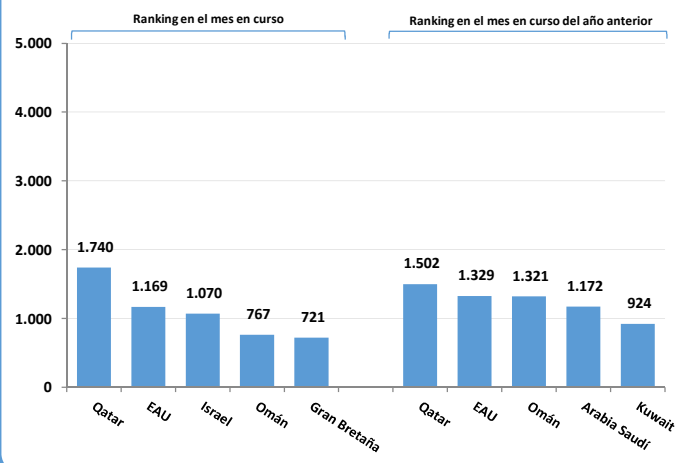
RANKING EN AVES (t)



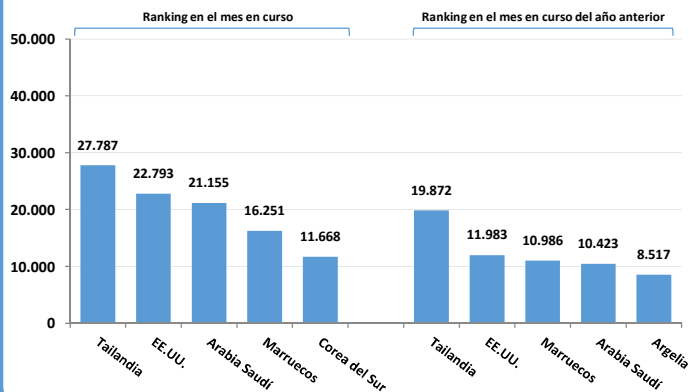
RANKING EN VACUNO (t)



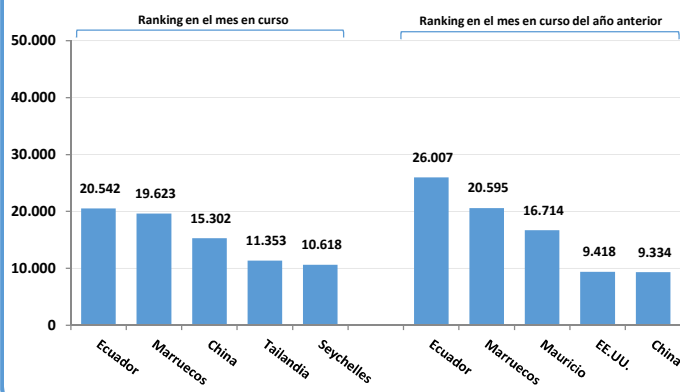
RANKING EN OVINO Y CAPRINO (t)



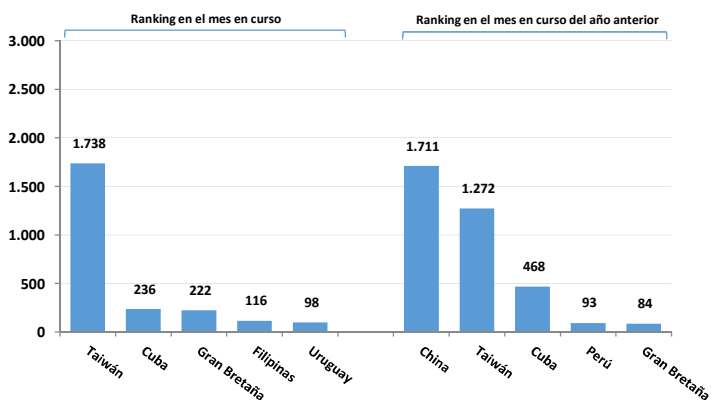
RANKING EN ALIMENTACIÓN ANIMAL (t) (sin paja ni forraje)



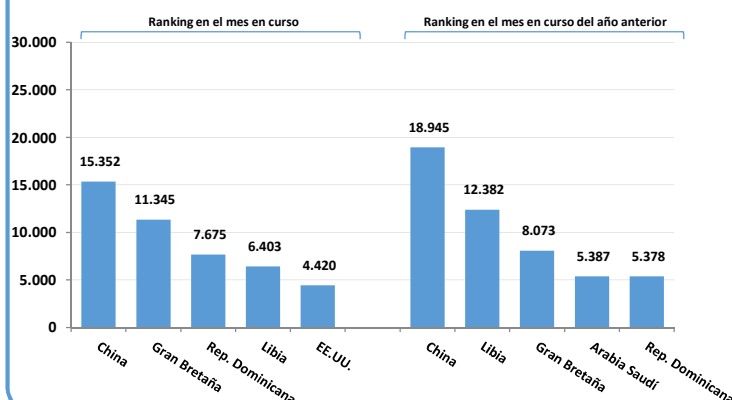
RANKING EN PESCADO Y PREPARACIONES DE LA PESCA (t)



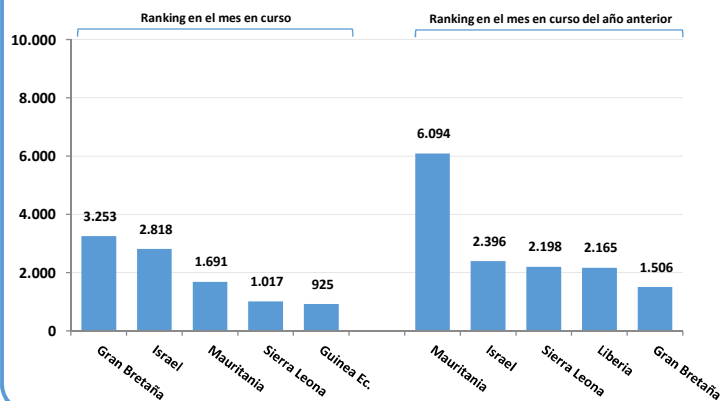
RANKING EN GRASAS (t)



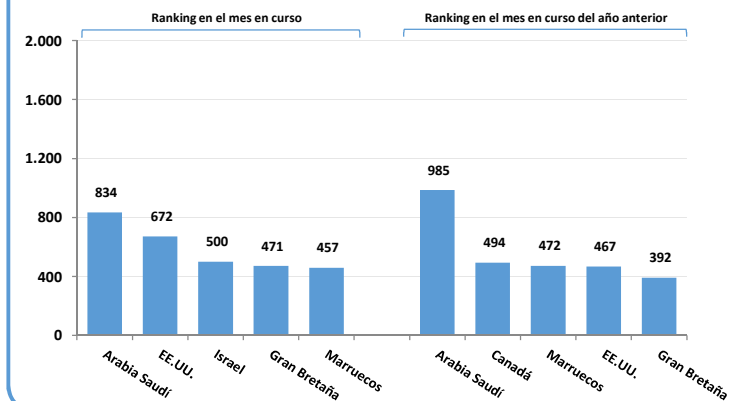
RANKING EN LECHE Y PRODUCTOS LÁCTEOS (t)



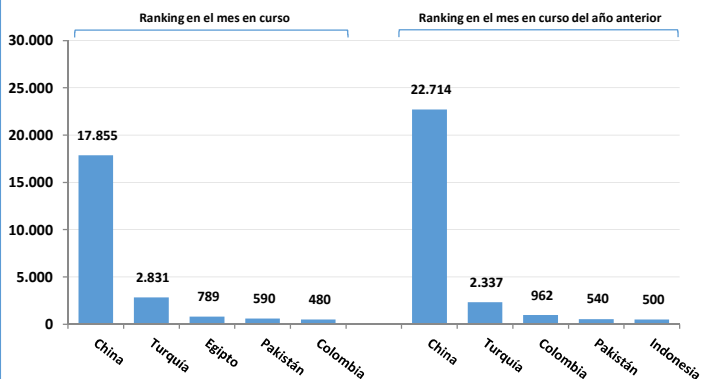
RANKING EN HUEVOS Y OVOPRODUCTOS (t)



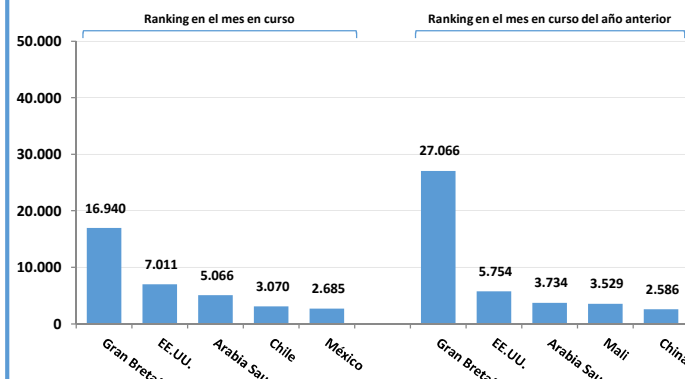
RANKING EN PRODUCTOS DE LA APICULTURA (t)



RANKING EN LANAS, PIELS Y CUEROS (t)



RANKING EN PREPARACIONES ALIMENTICIAS (t)



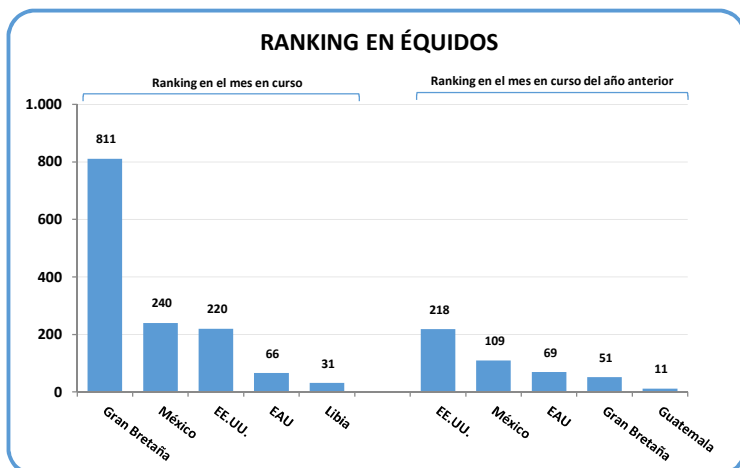
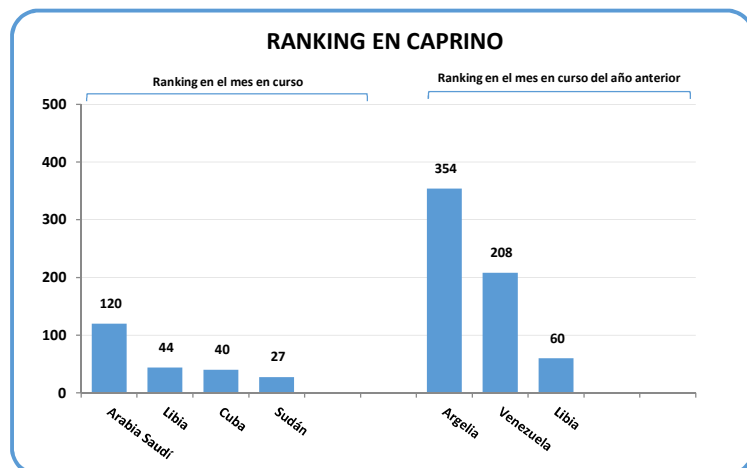
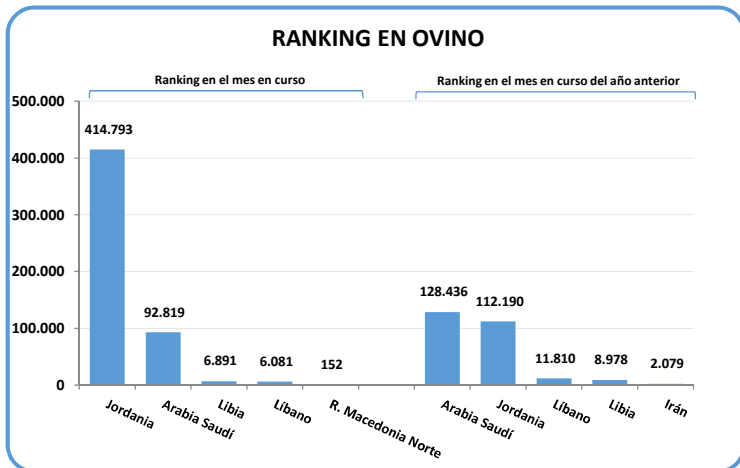
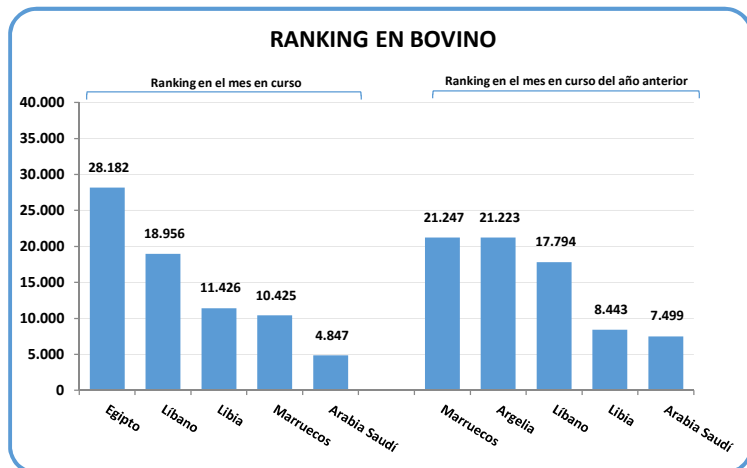
ANIMALES VIVOS (unidades)	Exportación en junio			Exportación anual acumulada		
	2022	2021	Δ%(1)	2022	2021	Δ%(1)
BOVINO	24.395	17.013	43%	77.752	76.227	2,0%
OVINO	59.987	62.388	-3,8%	520.736	264.841	97%
CAPRINO	40	497	-92%	231	622	-63%
ÉQUIDOS	100	112	-11%	1.410	477	196%
PORCINO	0	0	-	3	180	-98%
AVES	1.959	1.460	34%	7.093	15.954	-56%
<i>Gallus domesticus</i>	49	0	-	148	0	-
<i>Palomas</i>	20	96	-79%	930	1.447	-36%
<i>Otras especies</i>	1.890	1.364	39%	6.015	14.507	-59%
PECES	0	0	-	1.552.000	0	-
INSECTOS (nº certificados)	161	146	10%	960	858	12%
<i>Abejorros (colmenas)</i>	7.190	5.526	30%	107.187	77.445	38%
<i>Insectos lucha biológica (certificados)</i>	148	136	8,8%	867	788	10%
OTROS ANIMALES	220	4.869	-95%	3.703	7.811	-53%

(1) =% mes del informe o acumulado del año actual/mes del informe o acumulado del año pasado.

ANIMALES DE COMPAÑÍA (unidades)	Exportación en junio			Exportación anual acumulada		
	2022	2021*	Δ%(1)	2022	2021*	Δ%(1)
<i>Perros</i>	1.196	624	92%	4.317	2.457	76%
<i>Gatos</i>	200	2	9900%	632	81	680%
<i>Otros</i>	2	0	-	5	0	-
TOTAL	1.398	626	123%	4.954	2.538	95%

* Progresiva incorporación a Cexgan de la gestión de los animales de compañía a lo largo del 2021.

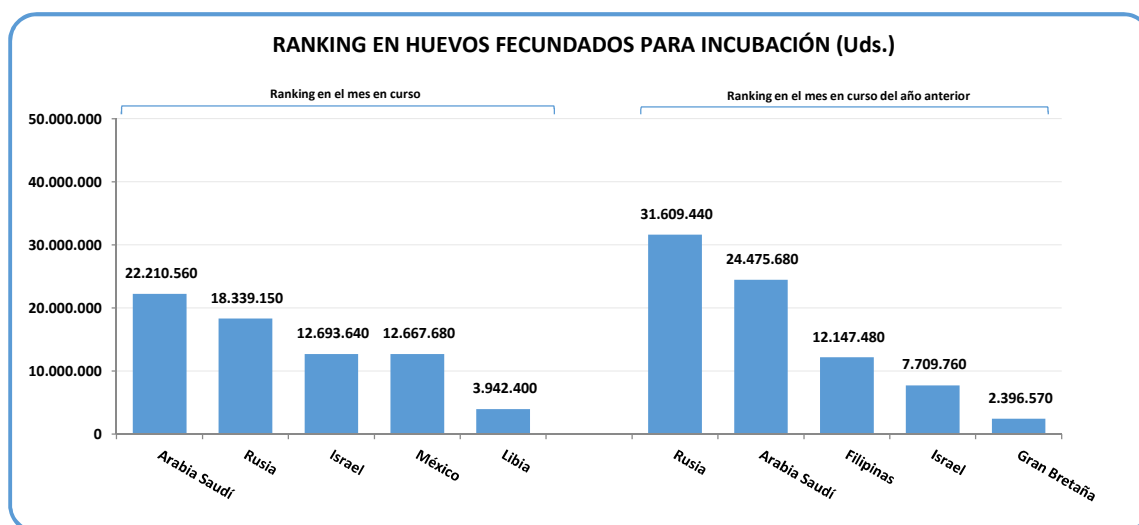
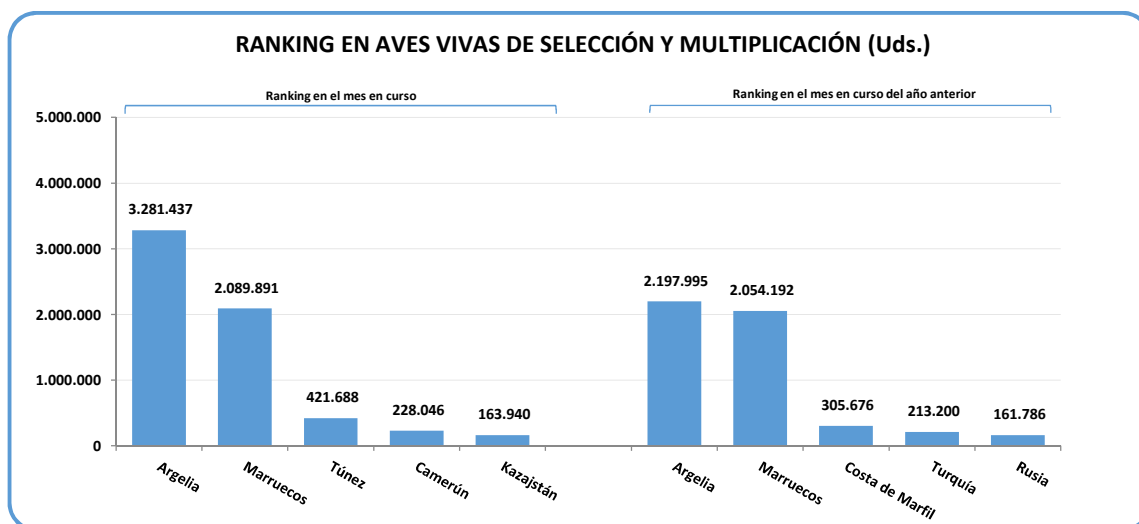
Rankings de animales vivos (acumulado anual)



GENÉTICA (unidades)	Exportación en junio			Exportación anual acumulada		
	2022	2021	Δ%(1)	2022	2021	Δ%(1)
Aves vivas selección-multiplicación	1.063.298	1.326.347	-20%	7.184.101	6.389.696	12%
Huevos fecundados para incubación	13.926.008	13.292.260	4,8%	76.715.066	85.035.210	-10%
Semen de bovino	11.846	84.469	-86%	220.525	435.673	-49%
Semen de otros mamíferos	419	1.214	-65%	5.119	7.628	-33%
Óvulos y embriones de mamíferos	0	12	-100%	10	316	-97%
Huevas de trucha	21.715.796	25.268.192	-14%	158.815.526	131.551.379	21%

(1) =% mes del informe o acumulado del año actual/mes del informe o acumulado del año pasado.

Rankings de genética (acumulado anual)

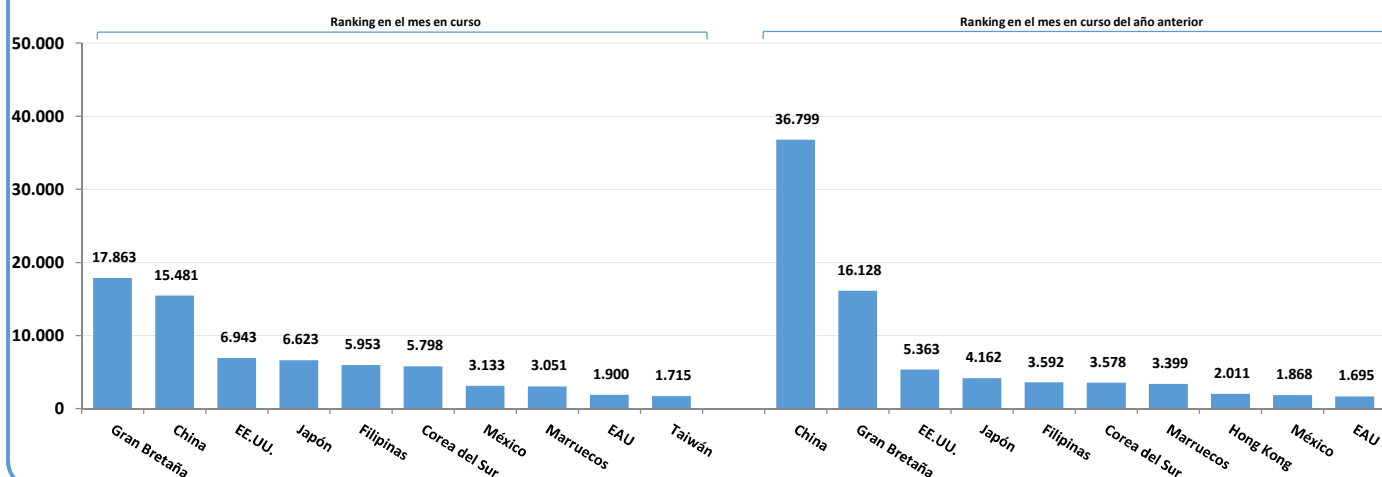


Certificados veterinarios emitidos (nº)

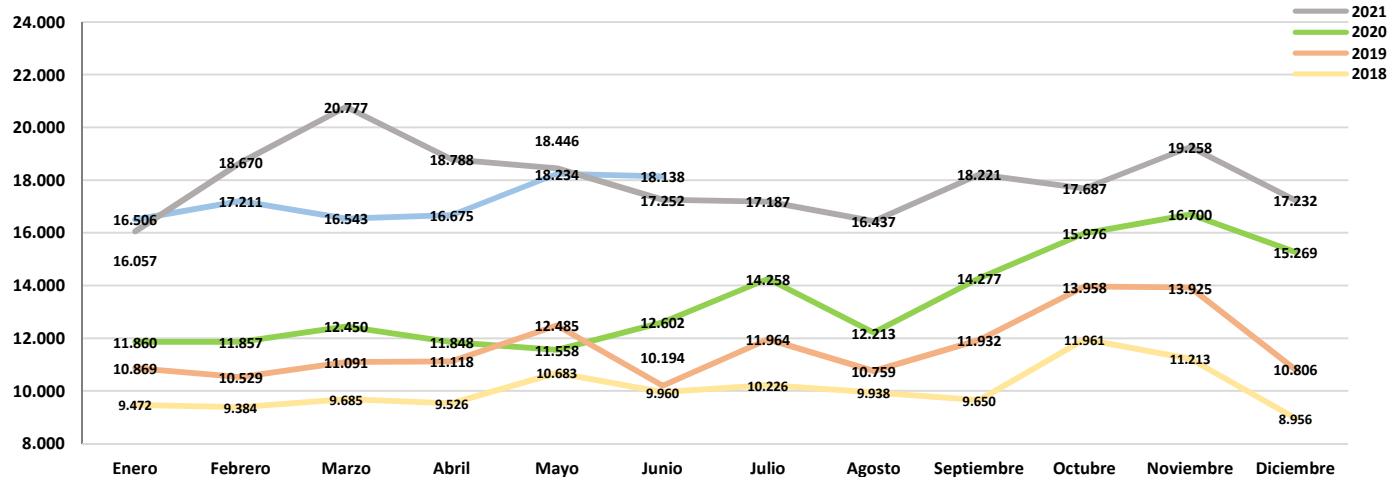
MESES	Mes a mes			Acumulados al mes		
	2022	2021	22/21 (Δ%)	Σ2022	ΧΣmes (19-21)	Σ22/ΧΣ (19-21) (Δ%)
Enero	16.506	16.057	2,8%	16.506	12.929	27,7%
Febrero	17.211	18.670	-7,8%	33.717	26.614	26,7%
Marzo	16.543	20.777	-20,4%	50.260	41.387	21,4%
Abril	16.675	18.788	-11,2%	66.935	55.305	21,0%
Mayo	18.234	18.446	-1,1%	85.169	69.468	22,6%
Junio	18.138	17.252	5,1%	103.307	82.817	24,7%
Julio						
Agosto						
Septiembre						
Octubre						
Noviembre						
Diciembre						
TOTAL	103.307	109.990	-6,1%	103.307	82.817	24,7%

* Datos consolidados de certificados de 2021.

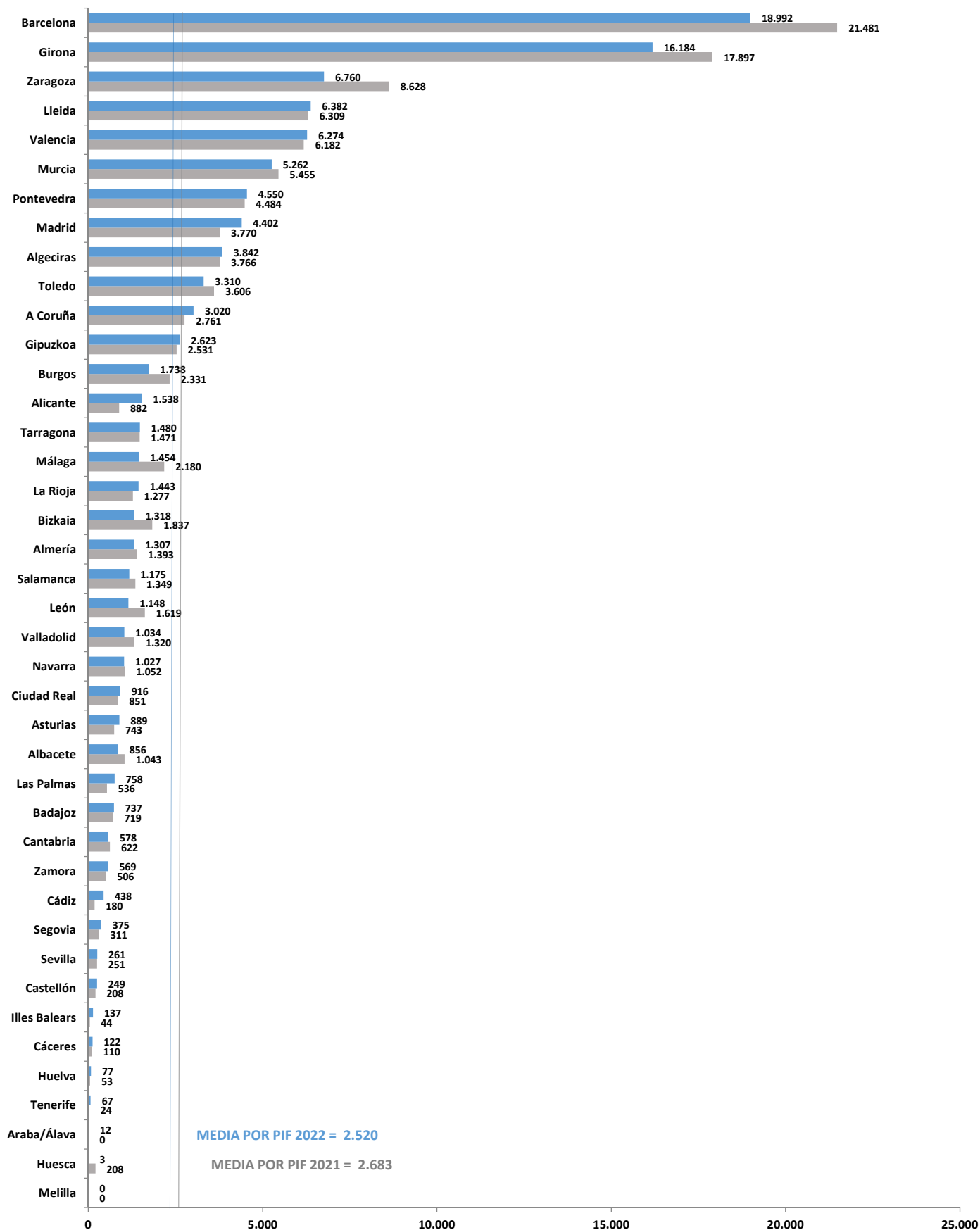
RANKING DE PAÍSES POR NÚMERO DE CERTIFICADOS (Acumulado anual)



EVOLUCIÓN DE CERTIFICADOS DE EXPORTACIÓN (2018 - 2022)



Evolución de las unidades certificadoras para exportación (Acumulado anual)

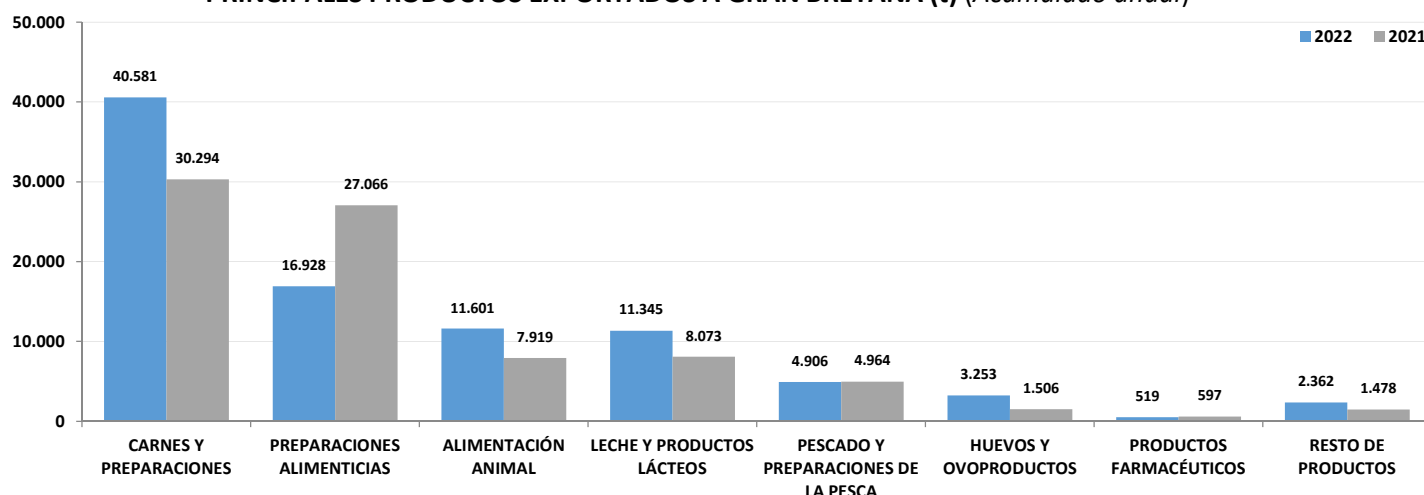


PRODUCTOS (toneladas)	Exportación en junio					Exportación anual acumulada				
	2022		2021		Δ%(3)	2022		2021		Δ%(3)
	t	% (1)	t	% (2)		t	% (1)	t	% (2)	
ALIMENTACIÓN ANIMAL	2.127	14%	1.602	11%	33%	11.613	13%	8.065	8,8%	44%
<i>Alimentación animal (origen animal)</i>	304	2,0%	568	3,8%	-46%	2.696	2,9%	2.599	2,8%	3,7%
<i>Alimentación animales de compañía</i>	1.415	9,5%	532	3,6%	166%	6.145	6,7%	3.991	4,4%	54%
<i>Alimentación animal (origen vegetal)(*)</i>	30	0,2%	11	0,1%	189%	93	0,1%	44	0,0%	109%
<i>- Paja y forraje</i>	3	0,0%	0	0,0%	-	11	0,0%	146	0,2%	-92%
<i>Alimentación animal (otro origen)</i>	375	2,5%	492	3,3%	-24%	2.668	2,9%	1.284	1,4%	108%
<i>Alimentación animal (origen indeterminado)</i>	0	0,0%	0	0,0%	-	0	0,0%	0	0,0%	-
CARNES Y PREPARACIONES	6.793	46%	5.814	39%	17%	40.581	44%	30.294	33%	34%
<i>Carnes y preparaciones de porcino</i>	4.309	29%	3.012	20%	43%	25.345	28%	14.511	16%	75%
<i>Carnes y preparaciones de vacuno</i>	202	1,4%	304	2,0%	-34%	1.115	1,2%	1.153	1,3%	-3,3%
<i>Carnes y preparaciones de ovino y caprino</i>	76	0,5%	141	0,9%	-46%	721	0,8%	803	0,9%	-10%
<i>Carnes y preparaciones de aves</i>	896	6,0%	985	6,6%	-9,1%	5.808	6,3%	5.915	6,5%	-1,8%
<i>Otras carnes y preparaciones</i>	1.312	8,8%	1.372	9,2%	-4,4%	7.592	8,3%	7.912	8,6%	-4,0%
PESCADO Y PREPARACIONES DE LA PESCA	977	6,6%	1.164	7,8%	-16%	4.906	5,4%	4.964	5,4%	-1,2%
<i>Pescados y sus preparaciones</i>	666	4,5%	871	5,8%	-24%	3.234	3,5%	3.821	4,2%	-15%
<i>Moluscos y sus preparaciones</i>	230	1,5%	211	1,4%	9,0%	1.345	1,5%	844	0,9%	59%
<i>Crustáceos y sus preparaciones</i>	80	0,5%	81	0,5%	-1,0%	321	0,4%	293	0,3%	9,2%
<i>Otros (invertebrados, caviar y sucedáneos)</i>	0	0,0%	1	0,0%	-59%	6	0,0%	5	0,0%	18%
GRASAS	25	0,2%	17	0,1%	45%	222	0,2%	84	0,1%	164%
<i>Grasas de cerdo (manteca)</i>	0	0,0%	0	0,0%	-	0	0,0%	0	0,0%	-
<i>Otras grasas</i>	25	0,2%	17	0,1%	45%	222	0,2%	84	0,1%	164%
LECHE Y PRODUCTOS LÁCTEOS	2.148	14%	1.147	7,7%	87%	11.345	12%	8.073	8,8%	41%
<i>Leche</i>	249	1,7%	316	2,1%	-21%	1.335	1,5%	1.834	2,0%	-27%
<i>Quesos y requesón</i>	396	2,7%	374	2,5%	5,9%	2.412	2,6%	1.610	1,8%	50%
<i>Otros productos lácteos</i>	1.503	10%	457	3,1%	229%	7.597	8,3%	4.628	5,1%	64%
HUEVOS Y OVOPRODUCTOS	303	2,0%	146	1,0%	108%	3.253	3,6%	1.506	1,6%	116%
<i>Huevos</i>	303	2,0%	102	0,7%	198%	3.221	3,5%	1.260	1,4%	156%
<i>Ovoproductos</i>	0	0,0%	44	0,3%	-	32	0,0%	247	0,3%	-87%
PRODUCTOS DE LA APICULTURA	102	0,7%	102	0,7%	0,0%	471	0,5%	392	0,4%	20%
LANAS, PIELS Y CUEROS	79	0,5%	71	0,5%	11%	319	0,3%	178	0,2%	79%
<i>Piel y cueros</i>	1	0,0%	0	0,0%	72%	1	0,0%	0	0,0%	166%
<i>Lanas</i>	78	0,5%	71	0,5%	10%	318	0,3%	178	0,2%	79%
PRODUCTOS FARMACÉUTICOS	113	0,8%	160	1,1%	-29%	519	0,6%	597	0,7%	-13%
ALBUMINOIDEAS, GELATINAS, PEPTONAS	39	0,3%	79	0,5%	-51%	144	0,2%	298	0,3%	-52%
PREPARACIONES ALIMENTICIAS	1.989	13%	4.479	30%	-56%	16.928	19%	27.066	30%	-37%
<i>De cereales, harina, almidón, fécula, leche</i>	843	5,7%	597	4,0%	41%	4.569	5,0%	3.401	3,7%	34%
<i>De hortalizas, frutas y otros frutos</i>	385	2,6%	362	2,4%	6,6%	2.021	2,2%	1.955	2,1%	3,4%
<i>Para sopas, potajes y caldos</i>	96	0,6%	114	0,8%	-16%	864	0,9%	812	0,9%	6,4%
<i>Otras preparaciones alimenticias</i>	664	4,5%	3.406	23%	-80%	9.474	10%	20.898	23%	-55%
ABONOS	45	0,3%	24	0,2%	88%	204	0,2%	65	0,1%	212%
PRODUCTOS QUÍMICOS ORGÁNICOS	0	0,0%	10	0,1%	-	0	0,0%	109	0,1%	-100%
PRODUCTOS DE INDUSTRIAS QUÍMICAS	0	0,0%	0	0,0%	-50%	1	0,0%	6	0,0%	-90%
RESTO DE PRODUCTOS	160	1,1%	114	0,8%	41%	988	1,1%	333	0,4%	197%
TOTAL	14.901	100%	14.930	100%	-0,2%	91.496	100%	82.032	90%	12%

(1) =% mes del informe o acumulado del año actual/TOTAL. (2) =% mes del informe o acumulado del año anterior/TOTAL. (3) = incremento mensual o del acumulado anual.

(*) No incluye ni paja ni forraje por su importancia y al estar especificado aparte.

PRINCIPALES PRODUCTOS EXPORTADOS A GRAN BRETAÑA (t) (Acumulado anual)*



(*) El dato de Alimentación Animal no incluye ni la paja ni el forraje.

Exportación de animales vivos a Gran Bretaña

ANIMALES VIVOS (unidades)	Exportación en junio			Exportación anual acumulada		
	2022	2021	Δ%(1)	2022	2021	Δ%(1)
BOVINO	0	0	-	0	0	-
OVINO	0	0	-	0	0	-
CAPRINO	0	0	-	0	0	-
ÉQUIDOS	2	0	-	811	51	1490%
PORCINO	0	0	-	0	0	-
AVES	0	49	-	0	49	-
<i>Gallus domesticus</i>	0	0	-	0	0	-
<i>Palomas</i>	0	0	-	0	0	-
<i>Otras especies</i>	0	49	-	0	49	-
PECES	0	0	-	0	0	-
INSECTOS (nº certificados)	9	0	-	31	6	417%
<i>Abejorros (colmenas)</i>	1.498	0	-	16.763	0	-
<i>Insectos lucha biológica (certificados)</i>	5	0	-	16	6	167%
OTROS ANIMALES	56	4.619	-99%	859	6.903	-88%

ANIMALES DE COMPAÑÍA (unidades)	Exportación en junio			Exportación anual acumulada		
	2022	2021*	Δ%(1)	2022	2021*	Δ%(1)
<i>Perros</i>	408	624	-35%	2.391	2.457	-2,7%
<i>Gatos</i>	23	2	1050%	145	81	79%
<i>Otros</i>	0	0	-	0	0	-
TOTAL	431	626	-31%	2.536	2.538	-0,1%

* Progresiva incorporación a Cexgan de la gestión de los animales de compañía a lo largo del 2021.

Exportación de genética a Gran Bretaña

GENÉTICA (unidades)	Exportación en junio			Exportación anual acumulada		
	2022	2021	Δ%(1)	2022	2021	Δ%(1)
<i>Aves vivas selección-multiplicación</i>	0	0	-	7.040	81.216	-91%
<i>Huevos fecundados para incubación</i>	28.800	45.720	-37%	1.262.180	2.396.570	-47%
<i>Semen de bovino</i>	0	0	-	21.917	26.849	-18%
<i>Semen de otros mamíferos</i>	43	0	-	46	112	-59%
<i>Óvulos y embriones de mamíferos</i>	0	0	-	0	0	-
<i>Huevas de trucha</i>	0	0	-	288.000	0	-

(1) =% mes del informe o acumulado del año actual/mes del informe o acumulado del año pasado.

A partir de enero de 2019, los Informes de Exportación Animal se elaboran utilizando nuevos criterios en la clasificación de los productos exportados en los diferentes epígrafes. Por este motivo las cifras no son directamente comparables con las incluidas en los informes publicados en la web del MAPA hasta diciembre de 2018. A continuación se especifican las partidas arancelarias incluidas en el cálculo de las cantidades exportadas para cada epígrafe. Los códigos que aparecen subrayados se utilizan en dos epígrafes dependiendo del uso final al que se destine el producto (determinado a partir del tipo de certificado de exportación utilizado).

ALIMENTACIÓN ANIMAL:

Alimentación animal (origen animal): 0206299900 80, 02.07.14.70, 02.07.14.99, 0302431000 80, 0302440010 80, 0302990020 80, 0303311000 80, 0303541010 80, 0303599000 80, 0303893990 80, 0303899090 80, 0304599015 80, 0404100200 80, 0404101200 80, 0404102600 80, 0504000090 80, 05.05.90, 0506100000 80, 0511911000 80, 05.11.99.10, 0511998590 80, 15.01, 15.02, 15.03, 15.04, 15.06, 15.16.10, 23.01.10, 23.01.20, 2309901021 80, 2309901039 80, 2309901081 80, 2309901099 80, 2309903390 80, 2309903590 80, 2309903990 80, 2309904390 80, 2309904990 80, 2309905390 80, 2309905990 80, 2309907090 80, 35.01, 35.02, 35.03, 35.04

Alimentación animal (origen vegetal) sin incluir paja y forraje: 07, 10, 11, 12.01, 12.02, 12.03, 12.04, 12.05, 12.06, 12.07, 12.08, 12.10, 12.12.21, 12.12.29, 12.12.91, 12.12.92, 12.12.93, 12.12.94, 12.12.99.41, 12.12.99.49, 12.12.99.95.90.80, 15.07, 15.08, 15.09, 15.10, 15.11, 15.12, 15.13, 15.14, 15.15, 15.16.20, 15.18.00.10, 15.18.00.31, 15.18.00.39, 23.02, 23.03, 23.04, 23.05, 23.06, 23.07, 23.08, 2309902000 80, 2309903114 80, 2309903119 80, 2309903130 80, 2309903187 80, 2309903188 80, 2309904120 80, 2309904149 80, 2309904159 80, 2309904189 80, 2309905190 80, 2309909190 80, 35.05

Paja y forraje: 12.13, 12.14

Alimentación animal (otro origen): 15.18.00.91, 15.18.00.95, 15.18.00.99, 2102101010 80, 2102109010 80, 2102201110 80, 2102201910 80, 2102209000 80, 2309909639 80, 2309909695 80, 25, 28, 29, 32, 33.02, 38.04, 38.05, 38.06, 38.07, 38.23, 38.24

Alimentación animales de compañía (perros y gatos): 23.09.10, 2309901031 80, 2309901091 80, 2309903111 80, 2309903117 80, 2309903181 80, 2309903310 80, 2309903510 80, 2309903910 80, 2309904141 80, 2309904151 80, 2309904181 80, 2309904310 80, 2309904910 80, 2309905110 80, 2309905310 80, 2309905910 80, 2309907010 80, 2309909110 80, 2309909631 80, 2309909691 80

CARNES Y PREPARACIONES:

Carnes y preparaciones de porcino: 02.03, 02.06.30, 02.06.41, 02.06.49, 02.09.10, 02.10.11, 02.10.12, 02.10.19, 02.10.99.41, 02.10.99.49, 16.02.41, 16.02.42, 16.02.49, 16.02.90.51

Carnes y preparaciones de vacuno: 02.01, 02.02, 02.06.10.95, 02.06.10.98, 02.06.21, 02.06.22, 02.06.29.91, 02.06.29.99, 02.10.20, 02.10.99.51, 02.10.99.59, 16.02.50, 16.02.90.61, 16.02.90.69

Carnes y preparaciones de ovino y caprino: 02.04, 02.06.80.99, 02.06.90.99, 02.10.99.21, 02.10.99.29, 02.10.99.85.10.80, 16.02.90.91, 16.02.90.95

Carnes y preparaciones de aves: 02.07, 02.09.90, 02.08.90.10, 02.10.99.71, 02.10.99.79, 0210993910 80, 16.02.20.10, 16.02.31, 16.02.32, 16.02.39 (el TARIC 02.07.14.70 y 02.07.14.99 están duplicados).

Otras carnes y preparaciones: 02.05, 02.06.80.91, 02.06.90.91, 02.08, 02.10.91, 02.10.92, 02.10.93, 02.10.99.10, 02.10.99.31, 02.10.99.90, 0210998590 80, 0210993990 80, 16.01, 16.02.10, 16.02.20.90, 16.02.90.10, 16.02.90.31, 16.02.90.99, 0504000010 80, 39.17.10, 0504000090 80, 23.01.10

PESCADO Y PREPARACIONES DE LA PESCA:

Pescados y sus preparaciones: 03.02, 03.03, 03.04, 03.05, 16.04.11, 16.04.12, 16.04.13, 16.04.13, 16.04.14, 16.04.15, 16.04.16, 16.04.17, 16.04.18, 16.04.19, 16.04.20

Moluscos y sus preparaciones: 03.07, 16.05.51, 16.05.52, 16.05.53, 16.05.54, 16.05.55, 16.05.56, 16.05.57, 16.05.58, 16.05.59

Crustáceos y sus preparaciones: 03.06, 16.05.10, 16.05.21, 16.05.29, 16.05.30, 16.05.40

Otros (resto de invertebrados, caviar y sus sucedáneos): 03.08, 03.09, 16.04.31, 16.04.32, 16.05.61, 16.05.62, 16.05.63, 16.05.69

GRASAS:

Grasas de cerdo (manteca): 15.01.10, 15.01.20

Otras grasas: 15.01.90, 15.02, 15.03, 15.04, 15.05, 15.06, 15.16.10, 15.17, 15.18, 15.21.10, 1521901000 80, 1521909100 80, 1521909900 80, 15.22

LECHE Y PRODUCTOS LÁCTEOS:

Leche: 04.01, 04.02

Quesos y requesón: 04.06

Otros productos lácteos: 04.03, 04.04, 04.05

HUEVOS Y OVOPRODUCTOS:

Huevos: 04.07.21, 04.07.29, 04.07.90

Ovoproductos: 04.08

PRODUCTOS DE LA APICULTURA: 04.09, 1212999510 80, 1521909100 10

LANAS, PIELES Y CUEROS:

Pielés y cueros: 41, 42, 43.01, 43.02, 43.03

Lanas: 51

PRODUCTOS FARMACÉUTICOS: 30.01, 30.02, 30.03, 30.04, 30.06

ALBUMINOIDEAS, GELATINAS, PEPTONAS: 35.01, 35.02, 35.03, 35.04, 35.05, 35.06, 35.07

PREPARACIONES ALIMENTICIAS:

De cereales, harina, almidón, fécula, leche: 19.01, 19.02, 19.04, 19.05

De hortalizas, frutas y otros frutos: 20.01, 20.02, 20.03, 20.04, 20.05, 20.06, 20.07, 20.08, 20.09

Para sopas, potajes y caldos: 21.04

Otras preparaciones alimenticias: 21.01, 2102101090 80, 2102103100 80, 2102103900 80, 2102109090 80, 2102201190 80, 2102201990 80, 2102209000 80, 2102300000 80, 21.03, 21.05, 21.06

ABONOS: 31

PRODUCTOS QUÍMICOS ORGÁNICOS: 29.36, 29.37, 29.40, 29.41, Resto del capítulo 29

PRODUCTOS DE INDUSTRIAS QUÍMICAS: 38.08, 38.21, 38.22

RESTO DE PRODUCTOS:

02.06.10.10, 02.06.29.10, 02.06.80.10, 02.06.90.10, 04.10, 05.02, 05.05.10, 05.05.90, 05.06, 05.07, 05.08, 05.10, 0511911000 80, 0511919000 80, 05.11.99.10, 05.11.99.31, 05.11.99.39, 0511998590 80, 13.01, 13.02, 16.03, 17.02, 17.04, 18, 22.02, 22.08, 28, 32, 33.01, 33.02, 33.04, 33.07, 34, 39.13, 50.01, 50.02, 50.03, 50.04, 50.05, 50.06, 50.07, 67, 71.01, 95.07, 95.08, 96.01, 96.02, 97.05, 99

ANIMALES VIVOS:

Bovino: 01.02

Ovino: 01.04.10

Caprino: 01.04.20

Équidos: 01.01

Porcino: 01.03

Aves:

- Gallus domesticus: 01.05.94
- Palomas: 01.06.39.10
- Otras especies: 01.05.99, 01.06.31, 01.06.32, 01.06.33, 01.06.39.80

Peces: 03.01.91, 03.01.11, 03.01.19, 03.01.92, 03.01.93, 03.01.94, 03.01.95, 03.01.99

Insectos: 01.06.41, 01.06.49 (abejorros e insectos de lucha biológica se contabilizan por tipo de certificado).

Otros animales: 01.06.11, 01.06.12, 01.06.13, 01.06.14, 01.06.19, 01.06.20, 01.06.90

GENÉTICA:

Aves vivas selección-multiplicación: 01.05.11, 01.05.12, 01.05.13, 01.05.14, 01.05.15

Huevos fecundados para incubación: 04.07.11, 04.07.19

Semen de bovino: 05.11.10.00

Semen de otros mamíferos: 0511998510 80

Óvulos y embriones de mamíferos: 0511998520 80

Huevas de truchas: 0511919000 80