

INFORME DE EXPORTACIÓN ANIMAL⁽¹⁾

JUNIO 2023

Fecha de extracción de los datos: 10 de julio de 2023

A destacar:

Durante este periodo se han actualizado diversos acuerdos sanitarios de exportación ya existentes, así como se han alcanzado otros nuevos, entre los que destacan:


- Miel, productos apícolas, petfood, alimentos preparados y semipreparados para el consumo humano a Costa Rica.
- Carne y productos de porcino, leche y productos lácteos a la India.
- Alimentos enlatados para mascotas a Bosnia y Herzegovina.
- Carne y productos cárnicos de porcino a Taiwán.
- Tripas saladas de porcino a China.
- Caninos y felinos domésticos a Uruguay y aves de compañía a Paraguay.
- Ovinos y caprinos para reproducción, embriones y semen a Nicaragua.
- Productos cárnicos de porcino y/o ave tratados térmicamente a Sudáfrica.
- Carne de ave de corral y trofeos de caza de aves y ungulados a Namibia.
- Alimentos transformados para animales de compañía a Canadá.

Del mismo modo, varias listas se han visto actualizadas al incrementarse los establecimientos autorizados para la exportación, tales como:

- Alimentación animal a Israel.
- Alimentos a Honduras y Colombia.
- Tripas para calibrar, carne y productos cárnicos de porcino a China.
- Productos lácteos, carne y productos cárnicos de porcino a Corea del Sur.
- Harinas para alimentación animal a México.
- Petfood a Taiwán.
- Carne fresca y productos cárnicos de porcino, bovino, ovino y caprino a República Dominicana.

Subdirección General de Acuerdos Sanitarios y Control en Frontera

Dirección General de Sanidad de la Producción Agraria



(1) Este informe solo incluye animales y productos exportados con Certificado Veterinario.
Clasificación de las mercancías en función del TARIC. Consultar el detalle por epígrafes al final del informe.

Índice:

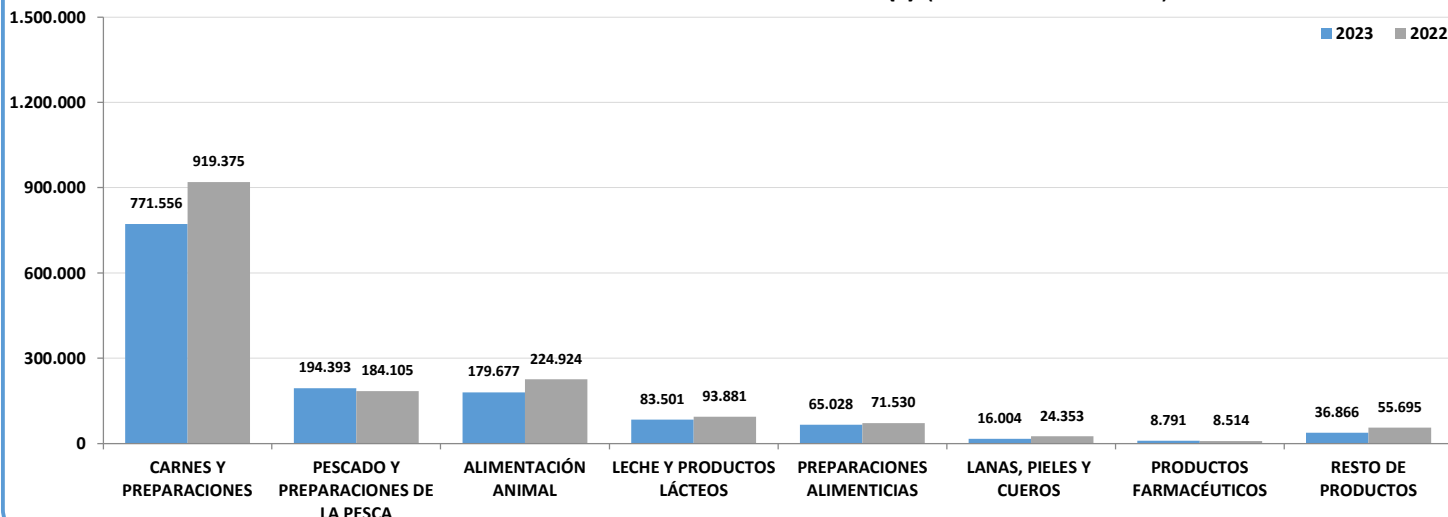
1. Tabla resumen de productos: exportación en cantidad con evolución interanual.
2. Gráficos de principales productos exportados, evolución mensual y ranking global de países.
3. Rankings de países de carnes y preparaciones, porcino, vacuno, aves y ovino-caprino.
4. Rankings de países de alimentación animal, pescados / preparaciones de la pesca, grasas, leche / productos lácteos, huevos / ovoproductos, productos de la apicultura, lanas / pieles / cueros y preparaciones alimenticias.
5. Tabla resumen de animales vivos, rankings de países de bovinos, ovinos, caprinos y équidos.
6. Tabla resumen de genética y rankings de países de huevos fecundados para incubación y aves vivas de selección - multiplicación.
7. Tabla de actividad de los certificados sanitarios, ranking de países por número de certificados y gráfico de evolución mensual (2019-2023).
8. Evolución de la actividad de las unidades certificadoras para exportación.
9. Exportaciones a Gran Bretaña: tabla resumen de productos.
10. Exportaciones a Gran Bretaña: gráfico de principales productos, tabla de animales vivos y genética.
- 11 y 12. Relación de TARIC por epígrafes.

PRODUCTOS (toneladas)	Exportación en junio					Exportación anual acumulada				
	2023		2022		Δ%(3)	2023		2022		Δ%(3)
	t	% (1)	t	% (2)		t	% (1)	t	% (2)	
ALIMENTACIÓN ANIMAL	82.099	31%	211.758	47%	-61%	577.913	33%	938.986	41%	-38%
<i>Alimentación animal (origen animal)</i>	9.714	3,6%	11.686	2,6%	-17%	62.878	3,6%	65.580	2,9%	-4,1%
<i>Alimentación animales de compañía</i>	14.971	5,6%	19.859	4,4%	-25%	88.399	5,0%	112.850	4,9%	-22%
<i>Alimentación animal (origen vegetal)(*)</i>	1.227	0,5%	1.428	0,3%	-14%	7.208	0,4%	13.990	0,6%	-48%
<i>- Paja y forraje</i>	51.494	19%	175.275	39%	-71%	398.235	23%	714.062	31%	-44%
<i>Alimentación animal (otro origen)</i>	4.645	1,7%	3.462	0,8%	34%	20.906	1,2%	32.240	1,4%	-35%
<i>Alimentación animal (origen indeterminado)</i>	48	0,0%	48	0,0%	0,0%	286	0,0%	264	0,0%	8,3%
CARNES Y PREPARACIONES	110.753	41%	150.572	34%	-26%	771.556	44%	919.375	40%	-16%
<i>Carnes y preparaciones de porcino</i>	95.360	36%	133.091	30%	-28%	680.378	39%	820.243	36%	-17%
<i>Carnes y preparaciones de vacuno</i>	2.948	1,1%	2.931	0,7%	0,6%	13.495	0,8%	15.692	0,7%	-14%
<i>Carnes y preparaciones de ovino y caprino</i>	1.310	0,5%	1.431	0,3%	-8,5%	6.888	0,4%	8.465	0,4%	-19%
<i>Carnes y preparaciones de aves</i>	5.771	2,1%	6.873	1,5%	-16%	37.182	2,1%	35.935	1,6%	3,5%
<i>Otras carnes y preparaciones</i>	5.364	2,0%	6.245	1,4%	-14%	33.612	1,9%	39.039	1,7%	-14%
PESCADO Y PREPARACIONES DE LA PESCA	38.840	14%	40.427	9,0%	-3,9%	194.393	11%	184.105	8,0%	5,6%
<i>Pescados y sus preparaciones</i>	32.320	12%	32.243	7,2%	0,2%	158.096	9,0%	147.491	6,4%	7,2%
<i>Moluscos y sus preparaciones</i>	6.045	2,3%	7.747	1,7%	-22%	34.142	1,9%	34.709	1,5%	-1,6%
<i>Crustáceos y sus preparaciones</i>	472	0,2%	435	0,1%	8,6%	2.129	0,1%	1.882	0,1%	13%
<i>Otros (invertebrados, caviar y sucedáneos)</i>	3	0,0%	2	0,0%	69%	26	0,0%	23	0,0%	14%
GRASAS	334	0,1%	783	0,2%	-57%	1.620	0,1%	2.537	0,1%	-36%
<i>Grasas de cerdo (manteca)</i>	300	0,1%	689	0,2%	-57%	1.144	0,1%	1.864	0,1%	-39%
<i>Otras grasas</i>	34	0,0%	94	0,0%	-64%	476	0,0%	673	0,0%	-29%
LECHE Y PRODUCTOS LÁCTEOS	15.647	5,8%	15.724	3,5%	-0,5%	83.501	4,8%	93.881	4,1%	-11%
<i>Leche</i>	6.306	2,3%	8.094	1,8%	-22%	40.870	2,3%	48.429	2,1%	-16%
<i>Quesos y requesón</i>	2.748	1,0%	2.405	0,5%	14%	14.342	0,8%	13.845	0,6%	3,6%
<i>Otros productos lácteos</i>	6.593	2,5%	5.225	1,2%	26%	28.290	1,6%	31.607	1,4%	-10%
HUEVOS Y OVOPRODUCTOS	1.093	0,4%	1.035	0,2%	5,6%	6.296	0,4%	12.715	0,6%	-50%
<i>Huevos</i>	1.069	0,4%	1.007	0,2%	6,2%	6.196	0,4%	12.518	0,5%	-51%
<i>Ovoproductos</i>	24	0,0%	28	0,0%	-14%	100	0,0%	197	0,0%	-49%
PRODUCTOS DE LA APICULTURA	450	0,2%	595	0,1%	-24%	3.260	0,2%	3.740	0,2%	-13%
LANAS, PIELS Y CUEROS	2.211	0,8%	4.811	1,1%	-54%	16.004	0,9%	24.353	1,1%	-34%
<i>Piel y cueros</i>	2.184	0,8%	3.758	0,8%	-42%	14.289	0,8%	17.245	0,8%	-17%
<i>Lanas</i>	27	0,0%	1.053	0,2%	-97%	1.715	0,1%	7.108	0,3%	-76%
PRODUCTOS FARMACÉUTICOS	1.657	0,6%	1.452	0,3%	14%	8.791	0,5%	8.514	0,4%	3,3%
ALBUMINOIDEAS, GELATINAS, PEPTONAS	1.072	0,4%	1.572	0,4%	-32%	6.943	0,4%	7.646	0,3%	-9,2%
PREPARACIONES ALIMENTICIAS	10.893	4,1%	13.879	3,1%	-22%	65.028	3,7%	71.530	3,1%	-9,1%
<i>De cereales, harina, almidón, fécula, leche</i>	4.151	1,5%	4.642	1,0%	-11%	24.348	1,4%	22.394	1,0%	8,7%
<i>De hortalizas, frutas y otros frutos</i>	782	0,3%	722	0,2%	8,3%	3.978	0,2%	3.668	0,2%	8,4%
<i>Para sopas, potajes y caldos</i>	1.271	0,5%	1.520	0,3%	-16%	8.919	0,5%	7.852	0,3%	14%
<i>Otras preparaciones alimenticias</i>	4.689	1,7%	6.995	1,6%	-33%	27.783	1,6%	37.615	1,6%	-26%
ABONOS	405	0,2%	519	0,1%	-22%	2.075	0,1%	2.919	0,1%	-29%
PRODUCTOS QUÍMICOS ORGÁNICOS	1.297	0,5%	3.049	0,7%	-57%	5.998	0,3%	12.492	0,5%	-52%
PRODUCTOS DE INDUSTRIAS QUÍMICAS	501	0,2%	587	0,1%	-15%	2.607	0,1%	2.459	0,1%	6,0%
RESTO DE PRODUCTOS	1.278	0,5%	2.113	0,5%	-40%	8.066	0,5%	11.188	0,5%	-28%
TOTAL	268.529	100%	448.877	100%	-40%	1.754.052	100%	2.296.438	100%	-24%

(1) =% mes del informe o acumulado del año actual/TOTAL. (2) =% mes del informe o acumulado del año anterior/TOTAL. (3) = incremento mensual o del acumulado anual.

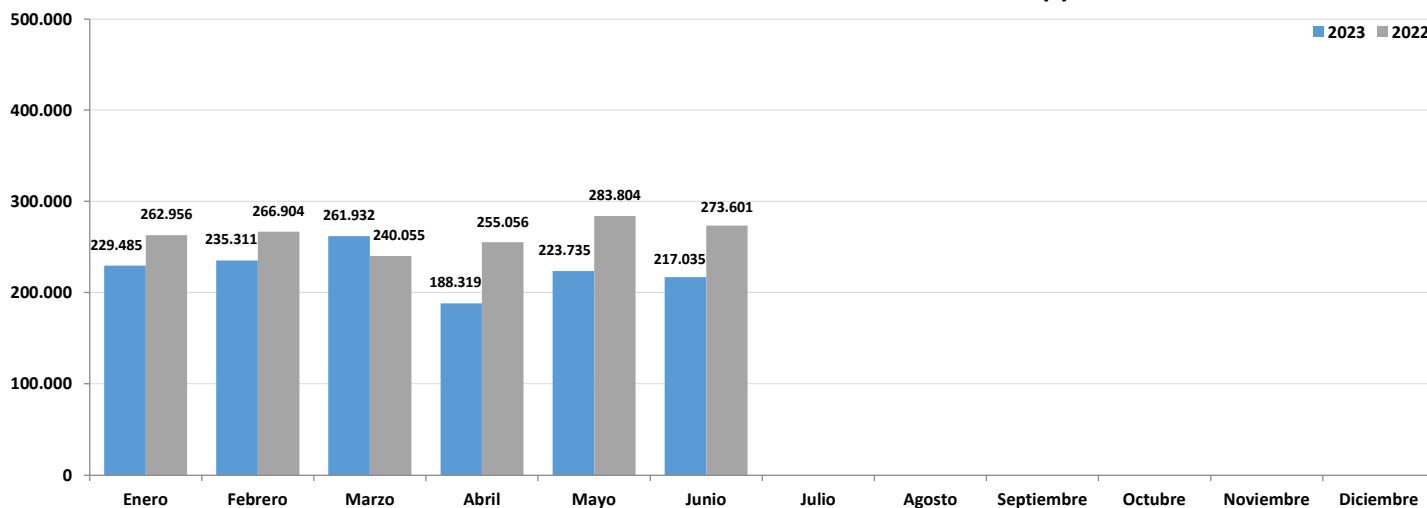
(*) No incluye ni paja ni forraje por su importancia y al estar especificado aparte.

PRINCIPALES PRODUCTOS EXPORTADOS (t) (Acumulado anual)*



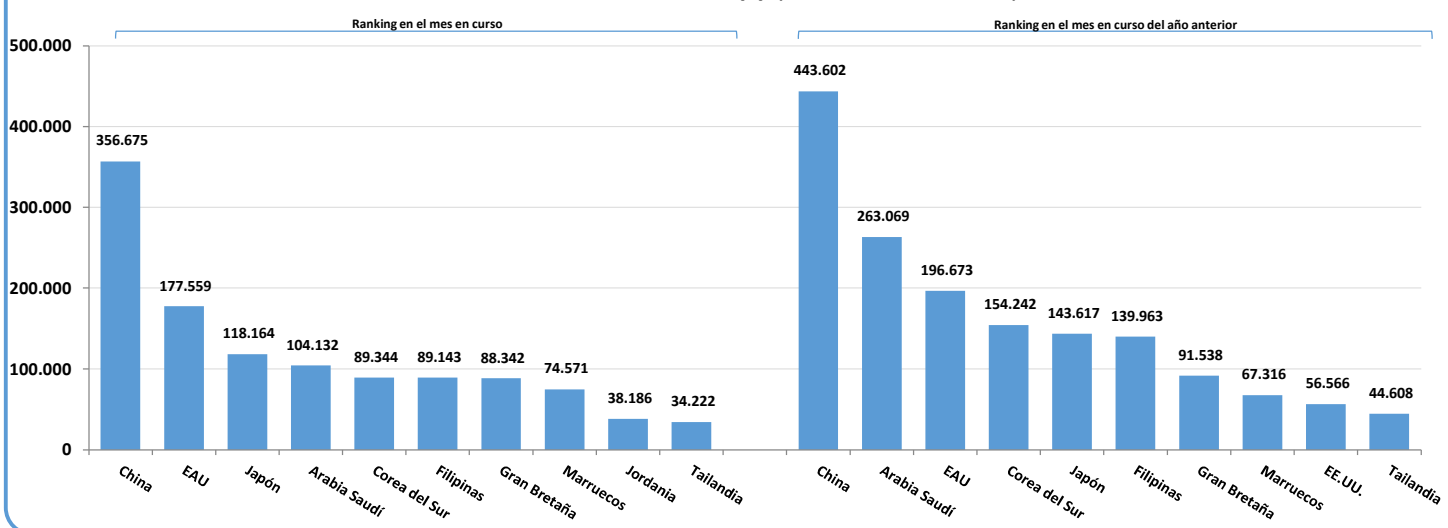
(* El dato de Alimentación Animal no incluye ni la paja ni el forraje.

EVOLUCIÓN MENSUAL DE LA EXPORTACIÓN ANIMAL (t) *

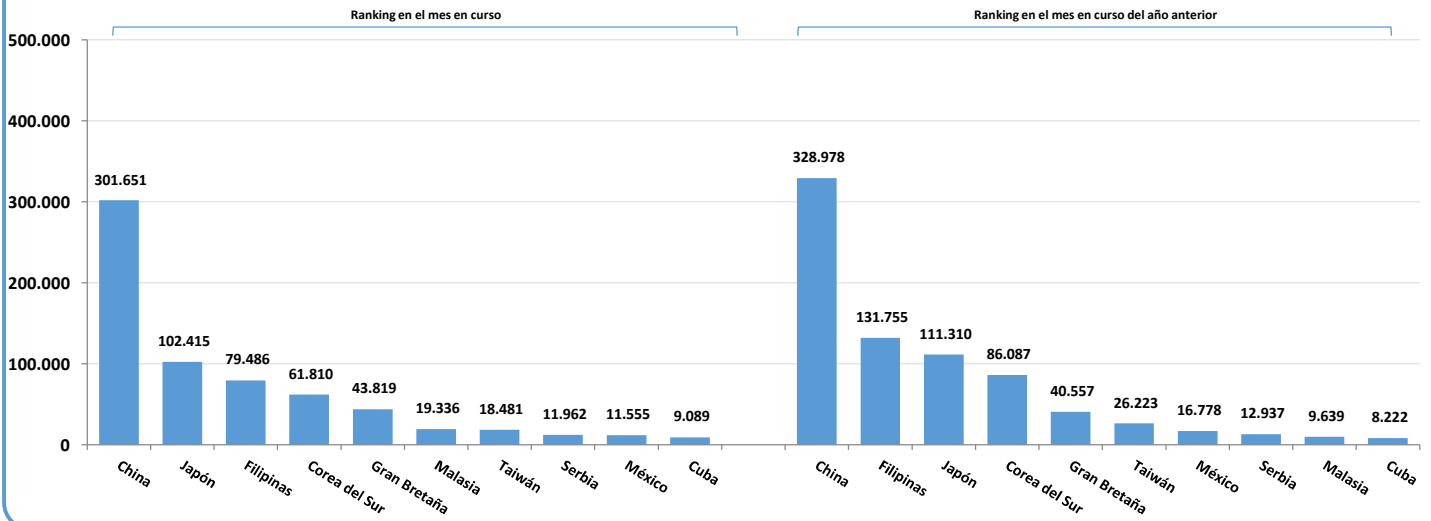


(* Los datos de la gráfica no incluyen ni la paja ni el forraje.

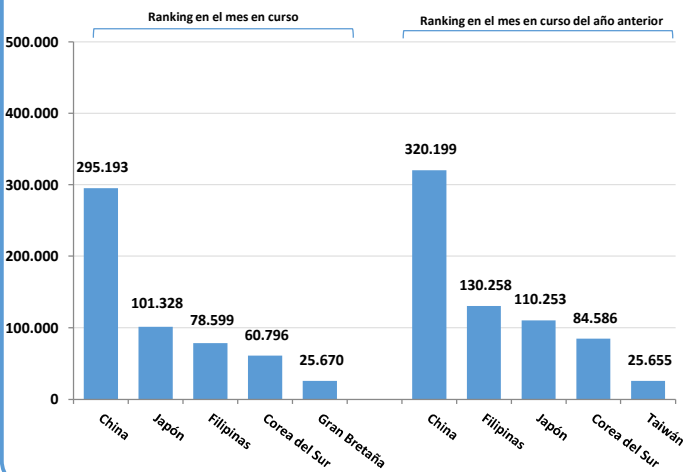
RANKING DE PAÍSES (t) (Acumulado anual)



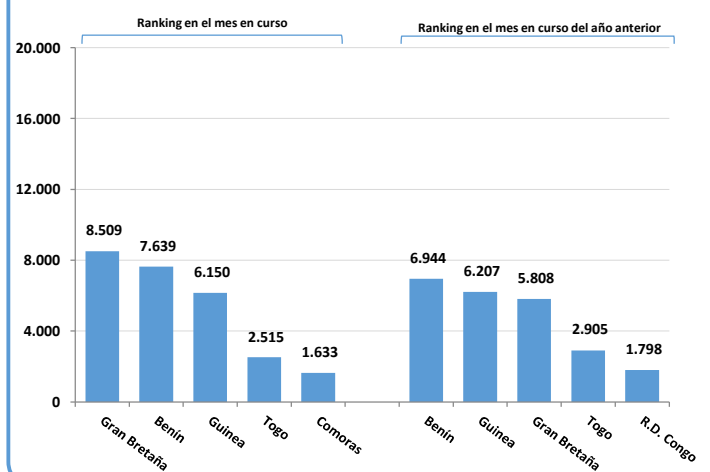
RANKING EN CARNES Y PREPARACIONES (t) (Acumulado anual)



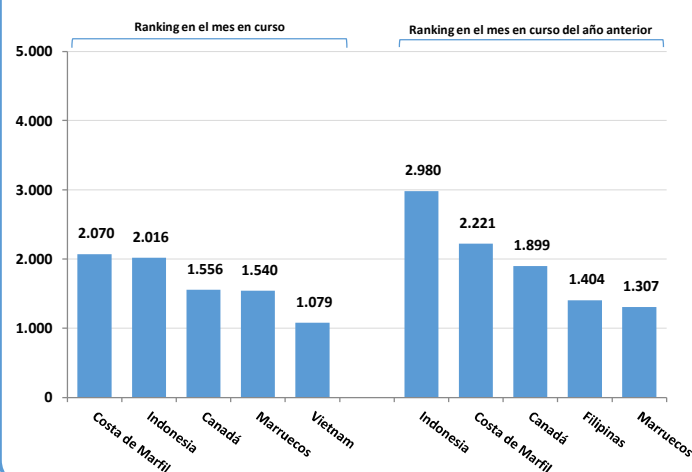
RANKING EN PORCINO (t)



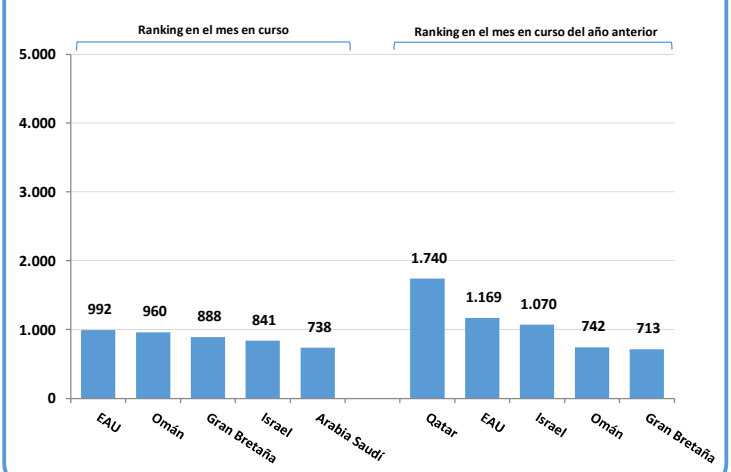
RANKING EN AVES (t)



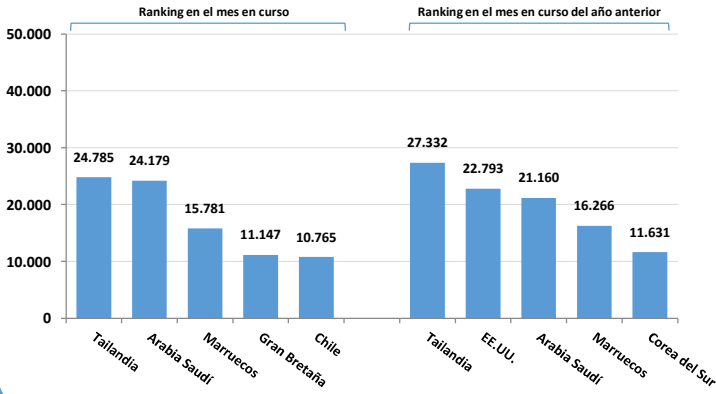
RANKING EN VACUNO (t)



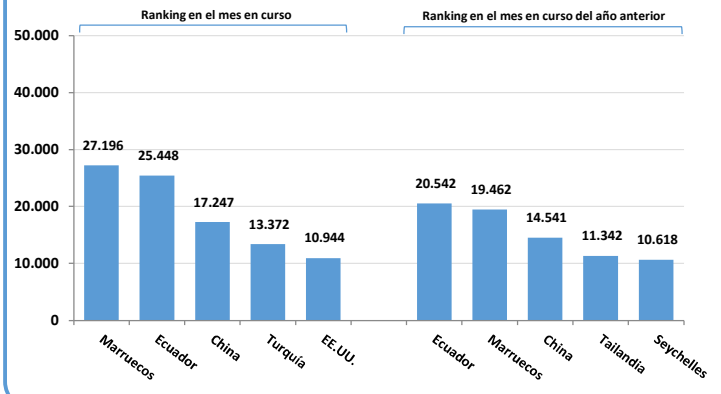
RANKING EN OVINO Y CAPRINO (t)



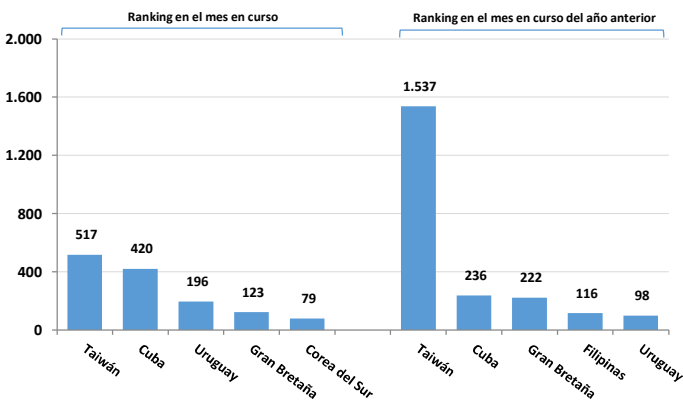
RANKING EN ALIMENTACIÓN ANIMAL (t) (sin paja ni forraje)



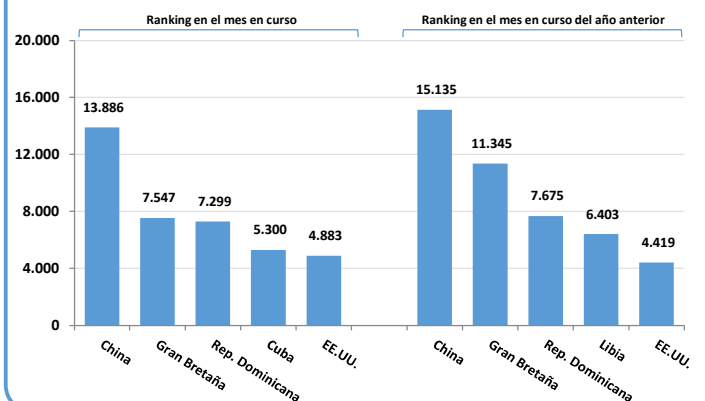
RANKING EN PESCADO Y PREPARACIONES DE LA PESCA (t)



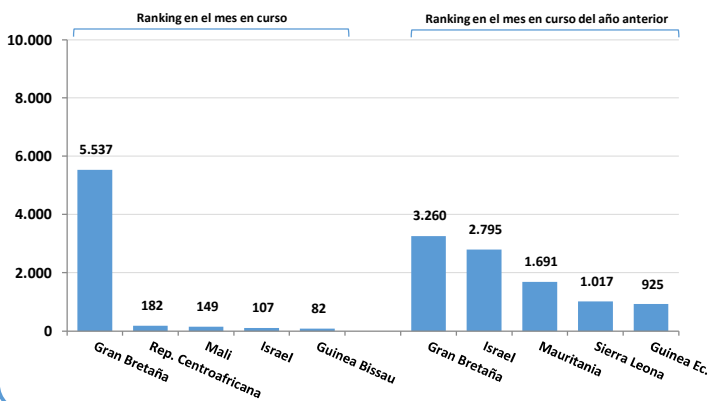
RANKING EN GRASAS (t)



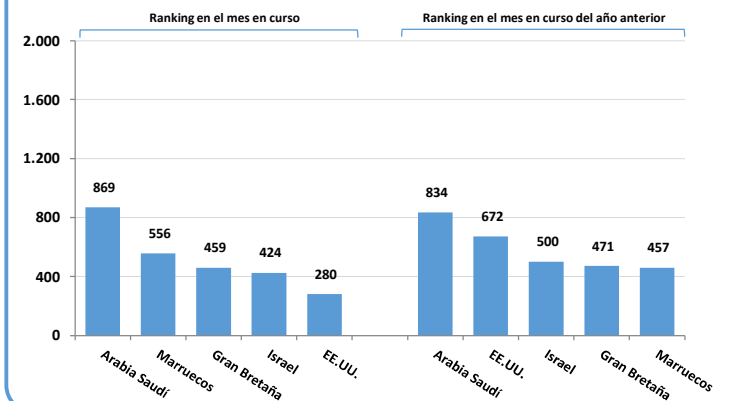
RANKING EN LECHE Y PRODUCTOS LÁCTEOS (t)



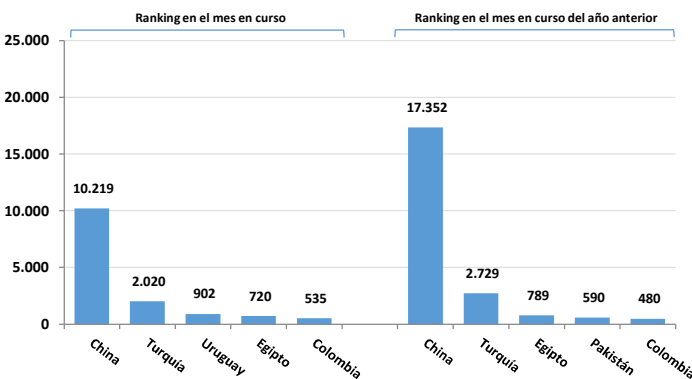
RANKING EN HUEVOS Y OVOPRODUCTOS (t)



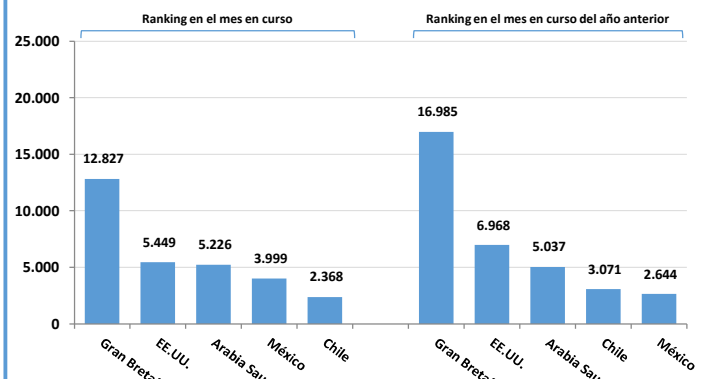
RANKING EN PRODUCTOS DE LA APICULTURA (t)



RANKING EN LANAS, PIELS Y CUEROS (t)



RANKING EN PREPARACIONES ALIMENTICIAS (t)

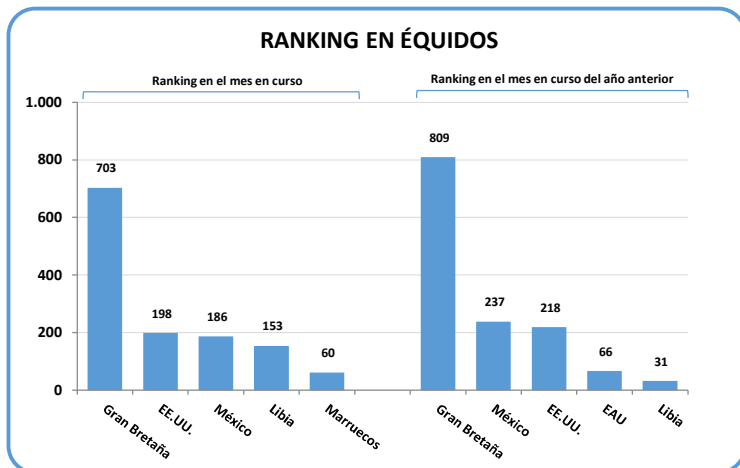
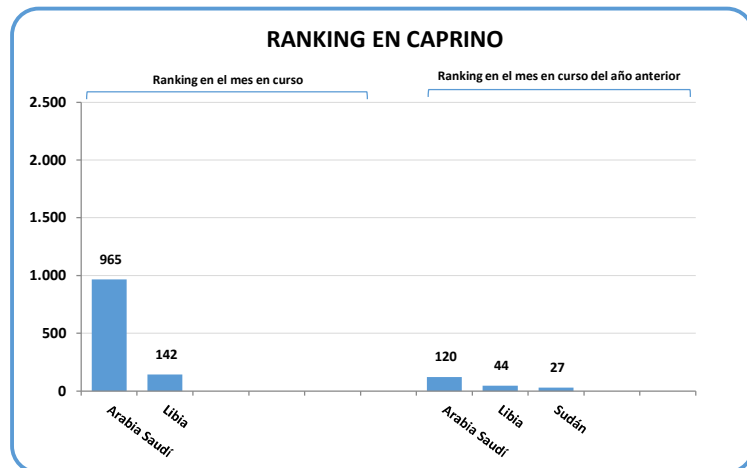
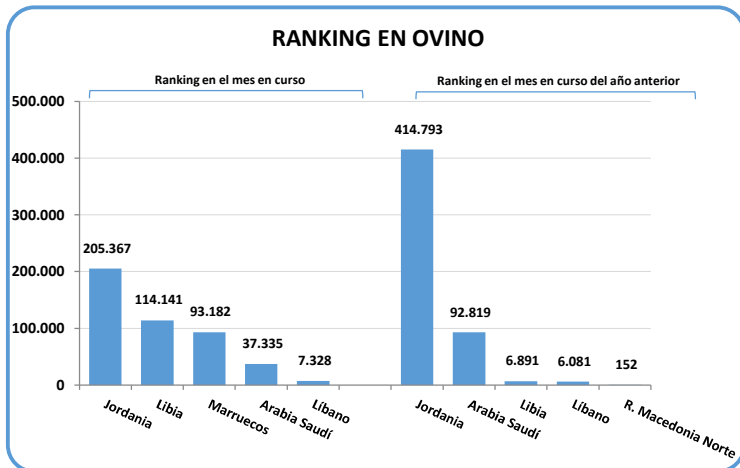
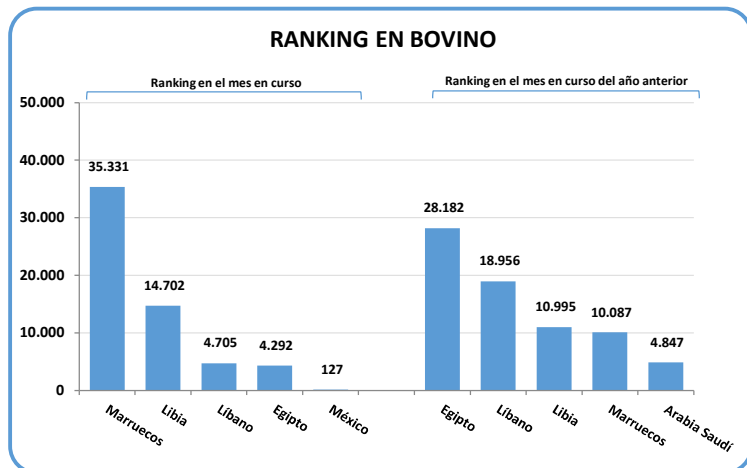


ANIMALES VIVOS (unidades)	Exportación en junio			Exportación anual acumulada		
	2023	2022	Δ%(1)	2023	2022	Δ%(1)
BOVINO	12.349	24.395	-49%	59.166	77.783	-24%
OVINO	132.437	59.987	121%	458.122	520.736	-12%
CAPRINO	142	0	-	1.107	191	480%
ÉQUIDOS	78	100	-22%	1.433	1.403	2,1%
PORCINO	0	0	-	0	3	-100%
AVES	62	1.959	-97%	4.331	6.598	-34%
<i>Gallus domesticus</i>	0	49	-100%	175	85	106%
<i>Palomas</i>	0	20	-100%	72	430	-83%
<i>Otras especies</i>	62	1.890	-97%	4.084	6.083	-33%
PECES	0	0	-	60	1.552.000	-100%
INSECTOS (nº certificados)	137	159	-14%	772	956	-19%
<i>Abejorros (colmenas)</i>	8.718	7.190	21%	123.933	107.187	16%
<i>Insectos lucha biológica (certificados)</i>	123	148	-17%	678	867	-22%
OTROS ANIMALES*	424	550	-23%	1.428.450	4.243	33566%

*Incremento debido a la exportación de 1.425.000 de alevines de caracol. (1) =% mes del informe o acumulado del año actual/mes del informe o acumulado del año pasado.

ANIMALES DE COMPAÑÍA (unidades)	Exportación en junio			Exportación anual acumulada		
	2023	2022	Δ%(1)	2023	2022	Δ%(1)
<i>Perros</i>	1.306	1.193	9,5%	6.855	4.310	59%
<i>Gatos</i>	274	203	35%	1.315	635	107%
<i>Otros</i>	7	2	250%	29	5	480%
TOTAL	1.587	1.398	14%	8.199	4.950	66%

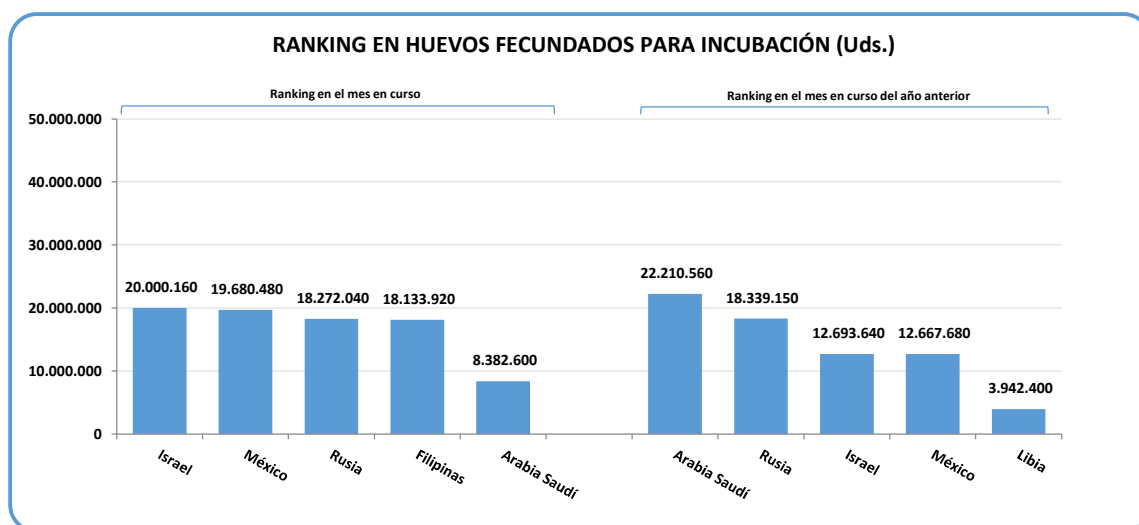
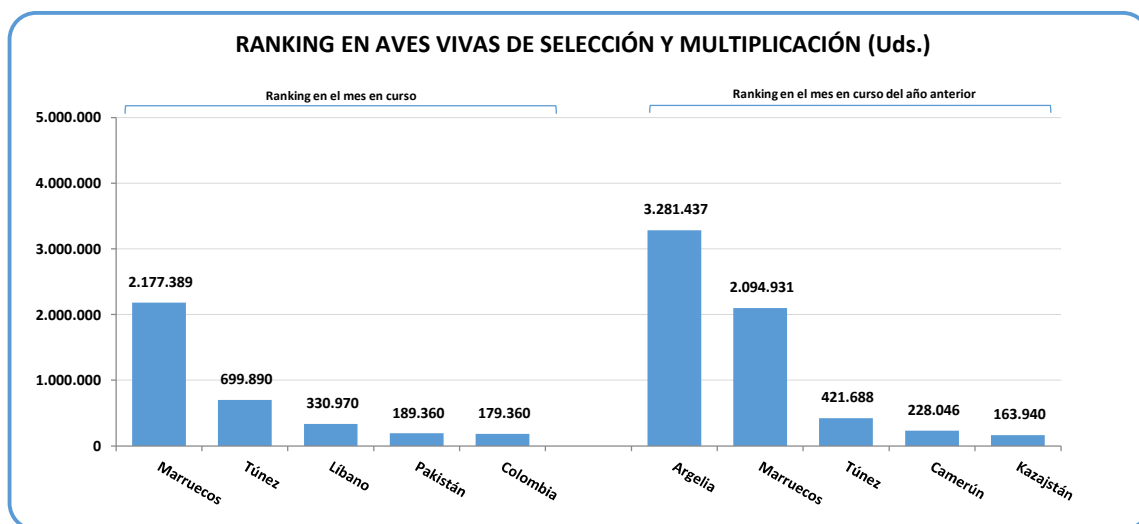
Rankings de animales vivos (acumulado anual)



GENÉTICA (unidades)	Exportación en junio			Exportación anual acumulada		
	2023	2022	Δ%(1)	2023	2022	Δ%(1)
Aves vivas selección-multiplicación	479.614	1.063.298	-55%	4.635.094	7.189.141	-36%
Huevos fecundados para incubación	11.227.250	13.926.008	-19%	92.415.280	76.715.066	20%
Semen de bovino	18.672	11.846	58%	173.508	220.525	-21%
Semen de otros mamíferos	4	419	-99%	4.252	5.116	-17%
Óvulos y embriones de mamíferos	0	0	-	23	10	130%
Huevas de trucha	18.224.828	21.715.796	-16%	146.507.082	158.815.526	-7,8%

(1) =% mes del informe o acumulado del año actual/mes del informe o acumulado del año pasado.

Rankings de genética (acumulado anual)

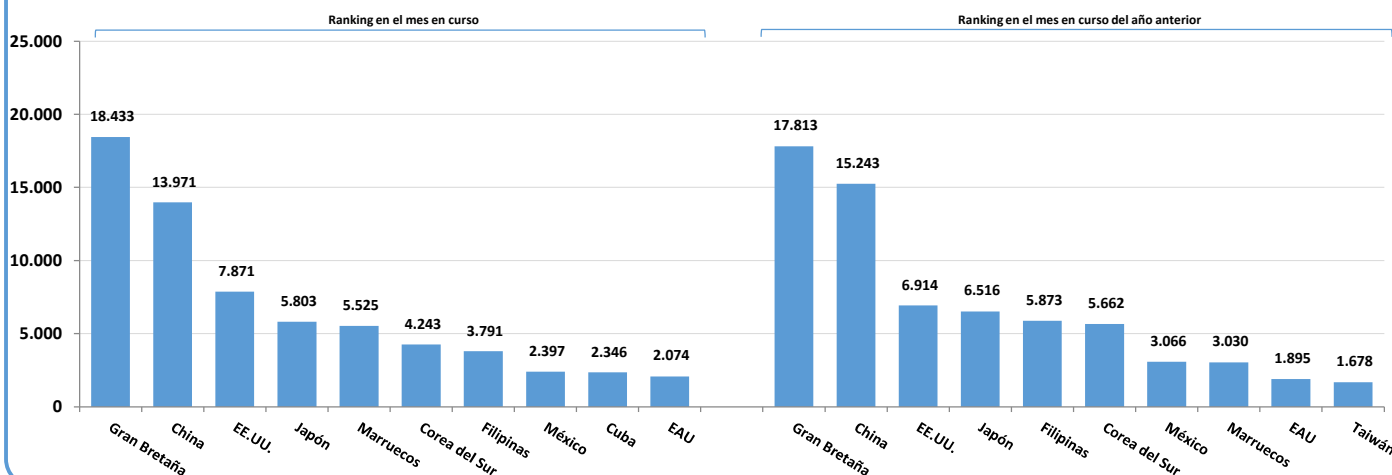


Certificados veterinarios emitidos (nº)

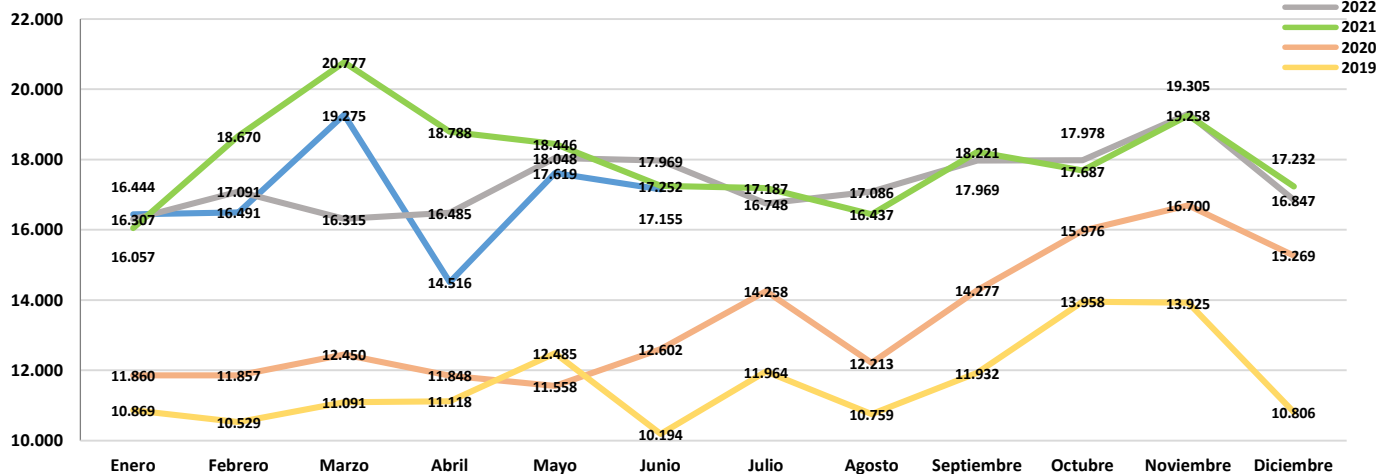
MESES	Mes a mes			Acumulados al mes		
	2023	2022	23/22 (Δ%)	Σ2023	Χ̄Σmes (20-22)	Σ23/Χ̄Σ (20-22) (Δ%)
Enero	16.444	16.307	0,8%	16.444	14.741	11,6%
Febrero	16.491	17.091	-3,5%	32.935	30.614	7,6%
Marzo	19.275	16.315	18,1%	52.210	47.128	10,8%
Abril	14.516	16.485	-11,9%	66.726	62.835	6,2%
Mayo	17.619	18.048	-2,4%	84.345	78.852	7,0%
Junio	17.155	17.969	-4,5%	101.500	94.793	7,1%
Julio						
Agosto						
Septiembre						
Octubre						
Noviembre						
Diciembre						
TOTAL	101.500	102.215	-0,7%	101.500	94.793	7,1%

* Datos provisionales de 2022.

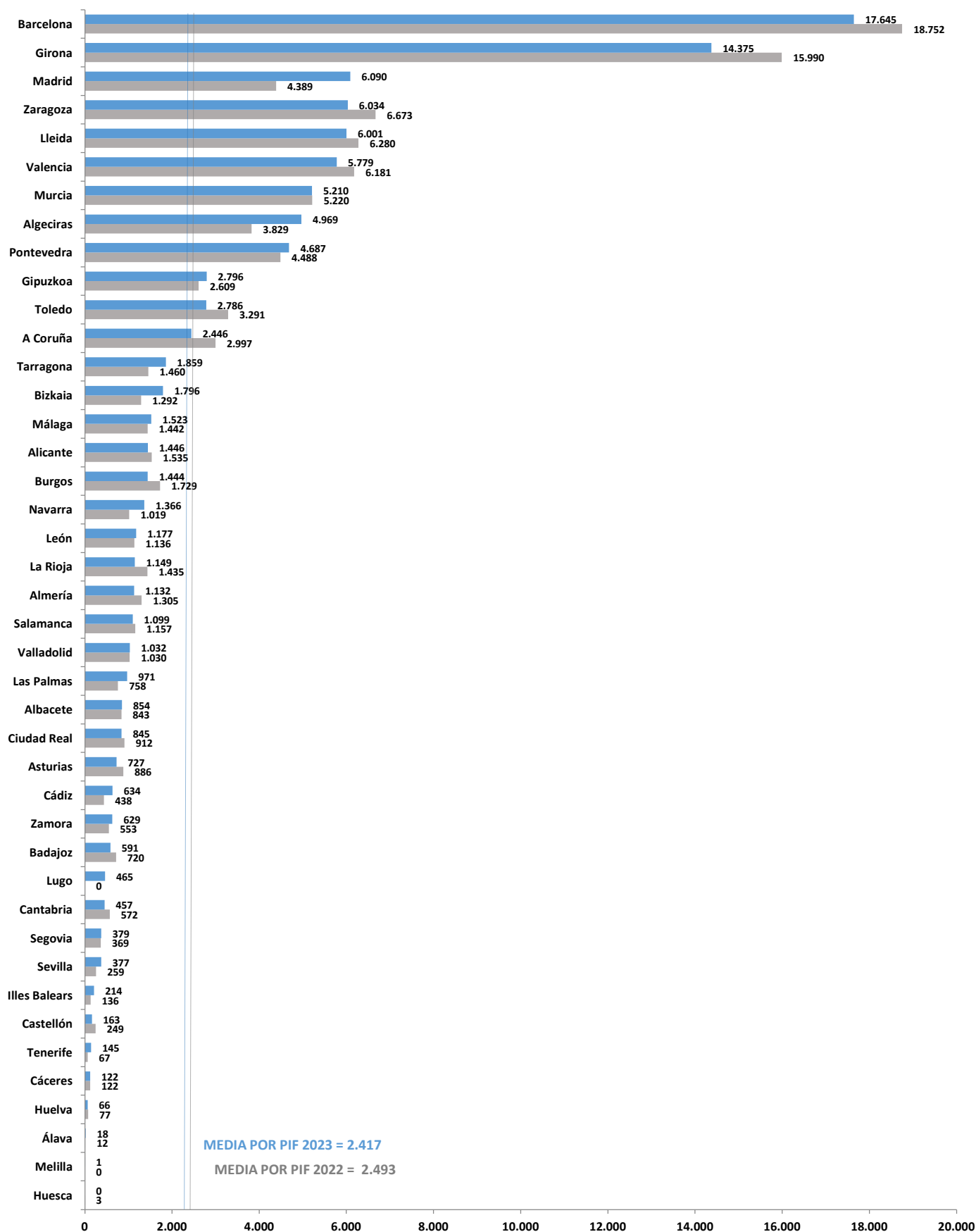
RANKING DE PAÍSES POR NÚMERO DE CERTIFICADOS (Acumulado anual)



EVOLUCIÓN DE CERTIFICADOS DE EXPORTACIÓN (2019 - 2023)



Evolución de las unidades certificadoras para exportación (Acumulado anual)

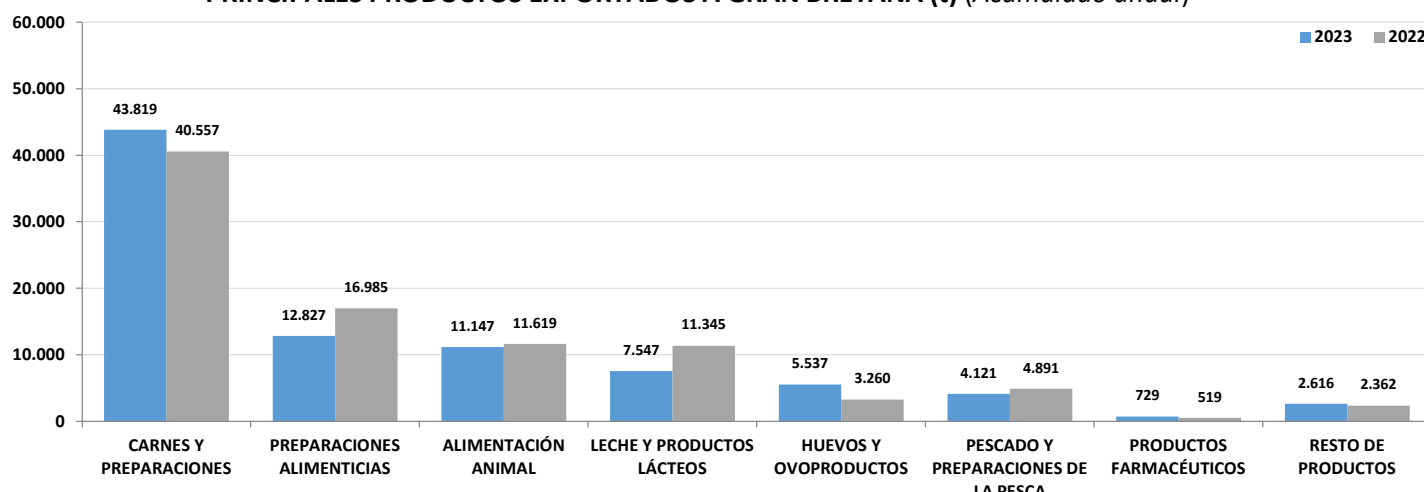


PRODUCTOS (toneladas)	Exportación en junio					Exportación anual acumulada				
	2023		2022		Δ%(3)	2023		2022		Δ%(3)
	t	% (1)	t	% (2)		t	% (1)	t	% (2)	
ALIMENTACIÓN ANIMAL	2.347	14%	2.127	14%	10%	11.963	14%	11.631	13%	2,9%
<i>Alimentación animal (origen animal)</i>	456	2,7%	304	2,0%	50%	2.469	2,8%	2.706	3,1%	-8,8%
<i>Alimentación animales de compañía</i>	1.767	11%	1.415	10%	25%	7.332	8,3%	6.148	7,0%	19%
<i>Alimentación animal (origen vegetal)(*)</i>	2	0,0%	30	0,2%	-93%	35	0,0%	97	0,1%	-64%
<i>- Paja y forraje</i>	2	0,0%	3	0,0%	-18%	816	0,9%	11	0,0%	7070%
<i>Alimentación animal (otro origen)</i>	120	0,7%	375	2,5%	-68%	1.311	1,5%	2.668	3,0%	-51%
<i>Alimentación animal (origen indeterminado)</i>	0	0,0%	0	0,0%	-	0	0,0%	0	0,0%	-
CARNES Y PREPARACIONES	7.995	48%	6.766	46%	18%	43.819	50%	40.557	46%	8,0%
<i>Carnes y preparaciones de porcino</i>	5.181	31%	4.303	29%	20%	25.670	29%	25.355	29%	1,2%
<i>Carnes y preparaciones de vacuno</i>	155	0,9%	202	1,4%	-23%	896	1,0%	1.115	1,3%	-20%
<i>Carnes y preparaciones de ovino y caprino</i>	166	1,0%	76	0,5%	119%	888	1,0%	713	0,8%	25%
<i>Carnes y preparaciones de aves</i>	1.082	6,5%	896	6,0%	21%	8.509	10%	5.808	6,6%	47%
<i>Otras carnes y preparaciones</i>	1.410	8,5%	1.290	8,7%	9,3%	7.856	8,9%	7.566	8,6%	3,8%
PESCADO Y PREPARACIONES DE LA PESCA	741	4,4%	966	6,5%	-23%	4.121	4,7%	4.891	5,5%	-16%
<i>Pescados y sus preparaciones</i>	534	3,2%	656	4,4%	-19%	2.781	3,1%	3.224	3,6%	-14%
<i>Moluscos y sus preparaciones</i>	150	0,9%	230	1,5%	-35%	1.003	1,1%	1.341	1,5%	-25%
<i>Crustáceos y sus preparaciones</i>	56	0,3%	80	0,5%	-30%	332	0,4%	321	0,4%	3,7%
<i>Otros (invertebrados, caviar y sucedáneos)</i>	1	0,0%	0	0,0%	237%	5	0,0%	6	0,0%	-10%
GRASAS	15	0,1%	25	0,2%	-40%	123	0,1%	222	0,3%	-45%
<i>Grasas de cerdo (manteca)</i>	0	0,0%	0	0,0%	-	0	0,0%	0	0,0%	-
<i>Otras grasas</i>	15	0,1%	25	0,2%	-40%	123	0,1%	222	0,3%	-45%
LECHE Y PRODUCTOS LÁCTEOS	1.824	11%	2.148	14%	-15%	7.547	8,5%	11.345	13%	-33%
<i>Leche</i>	361	2,2%	249	1,7%	45%	2.132	2,4%	1.335	1,5%	60%
<i>Quesos y requesón</i>	341	2,0%	396	2,7%	-14%	1.835	2,1%	2.412	2,7%	-24%
<i>Otros productos lácteos</i>	1.122	6,7%	1.503	10%	-25%	3.580	4,1%	7.597	8,6%	-53%
HUEVOS Y OVOPRODUCTOS	992	5,9%	303	2,0%	227%	5.537	6,3%	3.260	3,7%	70%
<i>Huevos</i>	992	5,9%	303	2,0%	227%	5.537	6,3%	3.228	3,7%	72%
<i>Ovoproductos</i>	0	0,0%	0	0,0%	-	0	0,0%	32	0,0%	-
PRODUCTOS DE LA APICULTURA	55	0,3%	102	0,7%	-46%	459	0,5%	471	0,5%	-2,6%
<i>Piel y cueros</i>	0	0,0%	1	0,0%	-64%	0	0,0%	1	0,0%	-77%
<i>Lanas</i>	24	0,1%	78	0,5%	-69%	108	0,1%	318	0,4%	-66%
PRODUCTOS FARMACÉUTICOS	112	0,7%	113	0,8%	-0,8%	729	0,8%	519	0,6%	40%
ALBUMINOIDEAS, GELATINAS, PEPTONAS	41	0,2%	39	0,3%	5,8%	204	0,2%	144	0,2%	41%
PREPARACIONES ALIMENTICIAS	2.432	15%	1.991	13%	22%	12.827	15%	16.985	19%	-24%
<i>De cereales, harina, almidón, fécula, leche</i>	794	4,8%	845	5,7%	-6,0%	4.938	5,6%	4.583	5,2%	7,7%
<i>De hortalizas, frutas y otros frutos</i>	636	3,8%	385	2,6%	65%	2.582	2,9%	2.021	2,3%	28%
<i>Para sopas, potajes y caldos</i>	177	1,1%	96	0,6%	84%	1.309	1,5%	870	1,0%	51%
<i>Otras preparaciones alimenticias</i>	825	5,0%	664	4,5%	24%	3.999	4,5%	9.511	11%	-58%
ABONOS	25	0,2%	45	0,3%	-43%	204	0,2%	204	0,2%	-0,2%
PRODUCTOS QUÍMICOS ORGÁNICOS	0	0,0%	0	0,0%	-	0	0,0%	0	0,0%	108%
PRODUCTOS DE INDUSTRIAS QUÍMICAS	0	0,0%	0	0,0%	-86%	1	0,0%	1	0,0%	71%
RESTO DE PRODUCTOS	66	0,4%	160	1,1%	-58%	701	0,8%	988	1,1%	-29%
TOTAL	16.668	100%	14.865	100%	12%	88.341	100%	91.538	104%	-3,5%

(1) =% mes del informe o acumulado del año actual/TOTAL. (2) =% mes del informe o acumulado del año anterior/TOTAL. (3) = incremento mensual o del acumulado anual.

(*) No incluye ni paja ni forraje por su importancia y al estar especificado aparte.

PRINCIPALES PRODUCTOS EXPORTADOS A GRAN BRETAÑA (t) (Acumulado anual)*



(*) El dato de Alimentación Animal no incluye ni la paja ni el forraje.

Exportación de animales vivos a Gran Bretaña

ANIMALES VIVOS (unidades)	Exportación en junio			Exportación anual acumulada		
	2023	2022	Δ%(1)	2023	2022	Δ%(1)
BOVINO	0	0	-	0	0	-
OVINO	0	0	-	0	0	-
CAPRINO	0	0	-	0	0	-
ÉQUIDOS	7	2	250%	703	809	-13%
PORCINO	0	0	-	0	0	-
AVES	0	0	-	0	2	-
<i>Gallus domesticus</i>	0	0	-	0	0	-
<i>Palomas</i>	0	0	-	0	0	-
<i>Otras especies</i>	0	0	-	0	2	-
PECES	0	0	-	0	0	-
INSECTOS (nº certificados)	10	8	25%	35	29	21%
<i>Abejorros (colmenas)</i>	1.938	1.498	29%	18.040	16.763	7,6%
<i>Insectos lucha biológica (certificados)</i>	5	4	25%	17	15	13%
OTROS ANIMALES*	394	176	124%	1.119	1.042	7,4%

ANIMALES DE COMPAÑÍA (unidades)	Exportación en junio			Exportación anual acumulada		
	2023	2022	Δ%(1)	2023	2022	Δ%(1)
<i>Perros</i>	286	408	-30%	1.821	2.391	-24%
<i>Gatos</i>	20	23	-13%	186	144	29%
<i>Otros</i>	2	0	-	5	0	-
TOTAL	308	431	-29%	2.012	2.535	-21%

Exportación de genética a Gran Bretaña

GENÉTICA (unidades)	Exportación en junio			Exportación anual acumulada		
	2023	2022	Δ%(1)	2023	2022	Δ%(1)
<i>Aves vivas selección-multiplicación</i>	0	0	-	54.240	7.040	670%
<i>Huevos fecundados para incubación</i>	48.600	28.800	69%	1.590.560	1.262.180	26%
<i>Semen de bovino</i>	0	0	-	24.163	21.917	10%
<i>Semen de otros mamíferos</i>	0	43	-	555	43	1191%
<i>Óvulos y embriones de mamíferos</i>	0	0	-	21	0	-
<i>Huevas de trucha</i>	0	0	-	364.000	288.000	26%

(1) =% mes del informe o acumulado del año actual/mes del informe o acumulado del año pasado.

A partir de enero de 2019, los Informes de Exportación Animal se elaboran utilizando nuevos criterios en la clasificación de los productos exportados en los diferentes epígrafes. Por este motivo las cifras no son directamente comparables con las incluidas en los informes publicados en la web del MAPA hasta diciembre de 2018. A continuación se especifican las partidas arancelarias incluidas en el cálculo de las cantidades exportadas para cada epígrafe. Los códigos que aparecen subrayados se utilizan en dos epígrafes dependiendo del uso final al que se destine el producto (determinado a partir del tipo de certificado de exportación utilizado).

ALIMENTACIÓN ANIMAL:

Alimentación animal (origen animal): 0206299900 80, 02.07.14.70, 02.07.14.99, 0302431000 80, 0302440010 80, 0302990020 80, 0303311000 80, 0303541010 80, 0303599000 80, 0303893990 80, 0303899090 80, 0304599015 80, 0404100200 80, 0404101200 80, 0404102600 80, 0504000090 80, 05.05.90, 0506100000 80, 0511911000 80, 05.11.99.10, 0511998590 80, 15.01, 15.02, 15.03, 15.04, 15.06, 15.16.10, 23.01.10, 23.01.20, 2309901021 80, 2309901039 80, 2309901081 80, 2309901099 80, 2309903390 80, 2309903590 80, 2309903990 80, 2309904390 80, 2309904990 80, 2309905390 80, 2309905990 80, 2309907090 80, 35.01, 35.02, 35.03, 35.04

Alimentación animal (origen vegetal) sin incluir paja y forraje: 07, 10, 11, 12.01, 12.02, 12.03, 12.04, 12.05, 12.06, 12.07, 12.08, 12.10, 12.12.21, 12.12.29, 12.12.91, 12.12.92, 12.12.93, 12.12.94, 12.12.99.41, 12.12.99.49, 12.12.99.95.90.80, 15.07, 15.08, 15.09, 15.10, 15.11, 15.12, 15.13, 15.14, 15.15, 15.16.20, 15.18.00.10, 15.18.00.31, 15.18.00.39, 23.02, 23.03, 23.04, 23.05, 23.06, 23.07, 23.08, 2309902000 80, 2309903114 80, 2309903119 80, 2309903130 80, 2309903187 80, 2309903188 80, 2309904120 80, 2309904149 80, 2309904159 80, 2309904189 80, 2309905190 80, 2309909190 80, 35.05

Paja y forraje: 12.13, 12.14

Alimentación animal (otro origen): 15.18.00.91, 15.18.00.95, 15.18.00.99, 2102101010 80, 2102109010 80, 2102201110 80, 2102201910 80, 2102209000 80, 2309909639 80, 2309909695 80, 25, 28, 29, 32, 33.02, 38.04, 38.05, 38.06, 38.07, 38.23, 38.24

Alimentación animales de compañía (perros y gatos): 23.09.10, 2309901031 80, 2309901091 80, 2309903111 80, 2309903117 80, 2309903181 80, 2309903310 80, 2309903510 80, 2309903910 80, 2309904141 80, 2309904151 80, 2309904181 80, 2309904310 80, 2309904910 80, 2309905110 80, 2309905310 80, 2309905910 80, 2309907010 80, 2309909110 80, 2309909631 80, 2309909691 80

CARNES Y PREPARACIONES:

Carnes y preparaciones de porcino: 02.03, 02.06.30, 02.06.41, 02.06.49, 02.09.10, 02.10.11, 02.10.12, 02.10.19, 02.10.99.41, 02.10.99.49, 16.02.41, 16.02.42, 16.02.49, 16.02.90.51

Carnes y preparaciones de vacuno: 02.01, 02.02, 02.06.10.95, 02.06.10.98, 02.06.21, 02.06.22, 02.06.29.91, 02.06.29.99, 02.10.20, 02.10.99.51, 02.10.99.59, 16.02.50, 16.02.90.61, 16.02.90.69

Carnes y preparaciones de ovino y caprino: 02.04, 02.06.80.99, 02.06.90.99, 02.10.99.21, 02.10.99.29, 02.10.99.85.10.80, 16.02.90.91, 16.02.90.95

Carnes y preparaciones de aves: 02.07, 02.09.90, 02.08.90.10, 02.10.99.71, 02.10.99.79, 0210993910 80, 16.02.20.10, 16.02.31, 16.02.32, 16.02.39 (el TARIC 02.07.14.70 y 02.07.14.99 están duplicados).

Otras carnes y preparaciones: 02.05, 02.06.80.91, 02.06.90.91, 02.08, 02.10.91, 02.10.92, 02.10.93, 02.10.99.10, 02.10.99.31, 02.10.99.90, 0210998590 80, 0210993990 80, 16.01, 16.02.10, 16.02.20.90, 16.02.90.10, 16.02.90.31, 16.02.90.99, 0504000010 80, 39.17.10, 0504000090 80, 23.01.10

PESCADO Y PREPARACIONES DE LA PESCA:

Pescados y sus preparaciones: 03.02, 03.03, 03.04, 03.05, 16.04.11, 16.04.12, 16.04.13, 16.04.13, 16.04.14, 16.04.15, 16.04.16, 16.04.17, 16.04.18, 16.04.19, 16.04.20

Moluscos y sus preparaciones: 03.07, 16.05.51, 16.05.52, 16.05.53, 16.05.54, 16.05.55, 16.05.56, 16.05.57, 16.05.58, 16.05.59

Crustáceos y sus preparaciones: 03.06, 16.05.10, 16.05.21, 16.05.29, 16.05.30, 16.05.40

Otros (resto de invertebrados, caviar y sus sucedáneos): 03.08, 03.09, 16.04.31, 16.04.32, 16.05.61, 16.05.62, 16.05.63, 16.05.69

GRASAS:

Grasas de cerdo (manteca): 15.01.10, 15.01.20

Otras grasas: 15.01.90, 15.02, 15.03, 15.04, 15.05, 15.06, 15.16.10, 15.17, 15.18, 15.21.10, 1521901000 80, 1521909100 80, 1521909900 80, 15.22

LECHE Y PRODUCTOS LÁCTEOS:

Leche: 04.01, 04.02

Quesos y requesón: 04.06

Otros productos lácteos: 04.03, 04.04, 04.05

HUEVOS Y OVOPRODUCTOS:

Huevos: 04.07.21, 04.07.29, 04.07.90

Ovoproductos: 04.08

PRODUCTOS DE LA APICULTURA: 04.09, 1212999510 80, 1521909100 10

LANAS, PIELES Y CUEROS:

Piel y cueros: 41, 42, 43.01, 43.02, 43.03

Lanas: 51

PRODUCTOS FARMACÉUTICOS: 30.01, 30.02, 30.03, 30.04, 30.06

ALBUMINOIDEAS, GELATINAS, PEPTONAS: 35.01, 35.02, 35.03, 35.04, 35.05, 35.06, 35.07

PREPARACIONES ALIMENTICIAS:

De cereales, harina, almidón, fécula, leche: 19.01, 19.02, 19.04, 19.05

De hortalizas, frutas y otros frutos: 20.01, 20.02, 20.03, 20.04, 20.05, 20.06, 20.07, 20.08, 20.09

Para sopas, potajes y caldos: 21.04

Otras preparaciones alimenticias: 21.01, 2102101090 80, 2102103100 80, 2102103900 80, 2102109090 80, 2102201190 80, 2102201990 80, 2102209000 80, 2102300000 80, 21.03, 21.05, 21.06

ABONOS: 31

PRODUCTOS QUÍMICOS ORGÁNICOS: 29.36, 29.37, 29.40, 29.41, Resto del capítulo 29

PRODUCTOS DE INDUSTRIAS QUÍMICAS: 38.08, 38.21, 38.22

RESTO DE PRODUCTOS:

02.06.10.10, 02.06.29.10, 02.06.80.10, 02.06.90.10, 04.10, 05.02, 05.05.10, 05.05.90, 05.06, 05.07, 05.08, 05.10, 0511911000 80, 0511919000 80, 05.11.99.10, 05.11.99.31, 05.11.99.39, 0511998590 80, 13.01, 13.02, 16.03, 17.02, 17.04, 18, 22.02, 22.08, 28, 32, 33.01, 33.02, 33.04, 33.07, 34, 39.13, 50.01, 50.02, 50.03, 50.04, 50.05, 50.06, 50.07, 67, 71.01, 95.07, 95.08, 96.01, 96.02, 97.05, 99

ANIMALES VIVOS:

Bovino: 01.02

Ovino: 01.04.10

Caprino: 01.04.20

Équidos: 01.01

Porcino: 01.03

Aves:

▪ Gallus domesticus: 01.05.94

▪ Palomas: 01.06.39.10

▪ Otras especies: 01.05.99, 01.06.31, 01.06.32, 01.06.33, 01.06.39.80

Peces: 03.01.91, 03.01.11, 03.01.19, 03.01.92, 03.01.93, 03.01.94, 03.01.95, 03.01.99

Insectos: 01.06.41, 01.06.49 (abejorros e insectos de lucha biológica se contabilizan por tipo de certificado).

Otros animales: 01.06.11, 01.06.12, 01.06.13, 01.06.14, 01.06.19, 01.06.20, 01.06.90

GENÉTICA:

Aves vivas selección-multiplicación: 01.05.11, 01.05.12, 01.05.13, 01.05.14, 01.05.15

Huevos fecundados para incubación: 04.07.11, 04.07.19

Semen de bovino: 05.11.10.00

Semen de otros mamíferos: 0511998510 80

Óvulos y embriones de mamíferos: 0511998520 80

Huevas de truchas: 0511919000 80