



MINISTERIO DE AGRICULTURA,
ALIMENTACIÓN Y MEDIO AMBIENTE

SUBSECRETARÍA
SECRETARÍA GENERAL TÉCNICA

SUBDIRECCIÓN GENERAL DE RECURSOS Y
RELACIONES JURISDICCIONALES

EJERCICIO 2015

SEGUNDO SEMESTRE
(ESTADÍSTICA FINAL DE AÑO)

**ESTADÍSTICA SOBRE PROCEDIMIENTOS EN VÍA ADMINISTRATIVA Y
CONTENCIOSO-ADMINISTRATIVA**

A 31 DE DICIEMBRE DE 2015

Gran Vía de San Francisco 4
28071 MADRID
TEL: 91 347 5790/5787
FAX: 91 347 5919



MINISTERIO DE AGRICULTURA,
ALIMENTACIÓN Y MEDIO AMBIENTE

SUBSECRETARÍA
SECRETARÍA GENERAL TÉCNICA

SUBDIRECCIÓN GENERAL DE RECURSOS Y
RELACIONES JURISDICCIONALES

EJERCICIO 2015

**SEGUNDO SEMESTRE
(ESTADÍSTICA FINAL DE AÑO)**

PROCEDIMIENTOS EN VÍA ADMINISTRATIVA

- RECURSOS Y RECLAMACIONES -

A 31 DE DICIEMBRE DE 2015

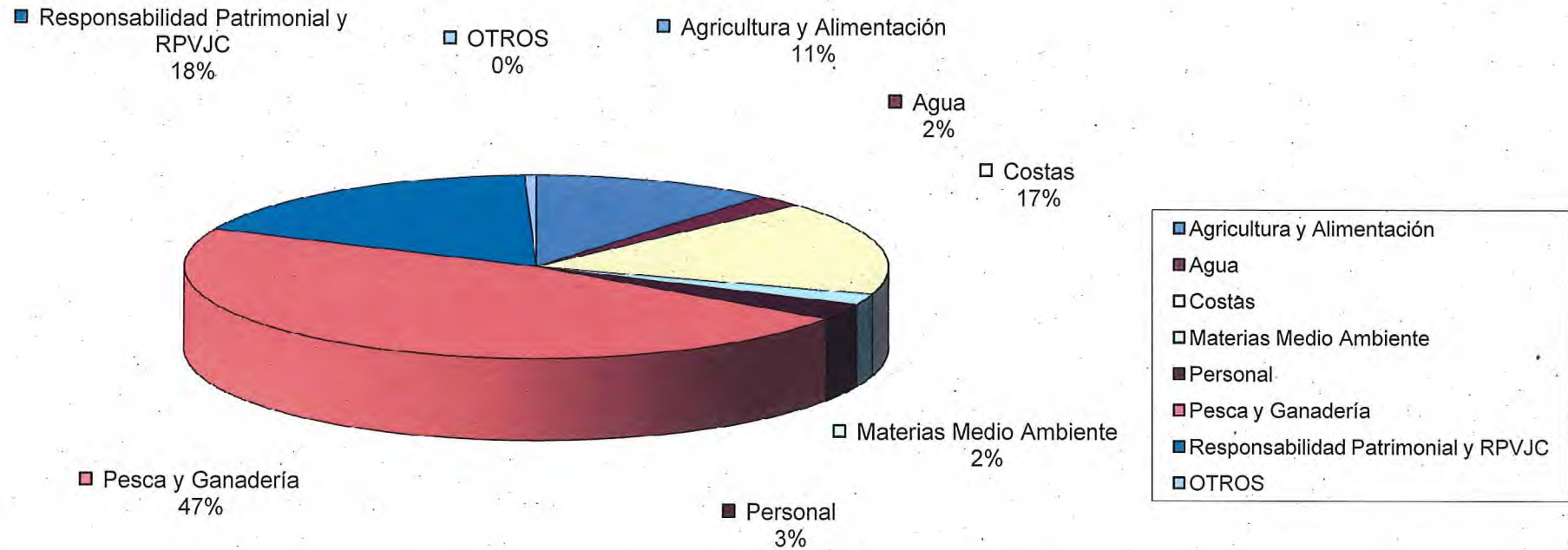
RECURSOS Y RECLAMACIONES EN VÍA ADMINISTRATIVA: RESUELTOS
CLASIFICADOS POR MATERIAS
AÑO 2015
31 de diciembre de 2015

MATERIAS	Entrada 2015	2010 y anteriores	2011	2012	2013	2014	2015	TOTAL RESUELTOS
ACEITE DE OLIVA	-	-	-	-	-	1	-	1
Administración y Servicios	2	-	-	-	-	-	-	-
Agricultura	6	-	-	-	-	-	4	4
Agua	39	5	-	1	3	13	18	40
ALIMENTACIÓN	35	4	1	-	-	6	28	39
Cambio Climático	8	-	-	-	-	1	8	9
Contrataciones	2	-	-	-	-	-	2	2
Costas	283	6	8	5	10	88	186	303
Declaraciones de Lesividad	-	-	-	-	-	-	-	-
Derecho de Petición	-	-	-	-	-	-	-	-
DESARROLLO RURAL	4	-	-	-	-	1	3	4
ENESA	-	-	-	-	-	1	-	1
Expropiaciones	2	-	-	1	-	-	2	3
FEGA	58	-	-	-	-	17	54	71
GANADERÍA	3	-	-	-	-	-	3	3
Impacto Ambiental	8	-	-	-	-	14	5	19
Medio Ambiente	7	-	-	-	-	1	6	7
Parques Nacionales	2	-	-	-	-	-	2	2
Personal	63	-	-	-	-	17	35	52
PESCA	749	-	-	-	3	213	638	854
Reclamaciones P.V.J. Civil	8	-	1	7	1	6	3	18
Responsabilidad Patrimonial	269	-	-	-	13	80	213	306
SANIDAD	82	-	-	-	-	3	79	82
Sin Clasificar	2	-	-	-	-	1	2	3
TOTAL	1632	15	10	14	30	463	1291	1823

RECURSOS Y RECLAMACIONES ADMINISTRATIVAS EXPEDIENTES RESUELTOS POR MATERIA

A 31 de diciembre de 2015

TOTAL: 1.823



RECURSOS Y RECLAMACIONES EN VÍA ADMINISTRATIVA: PENDIENTES

CLASIFICADOS POR MATERIAS

AÑO 2015

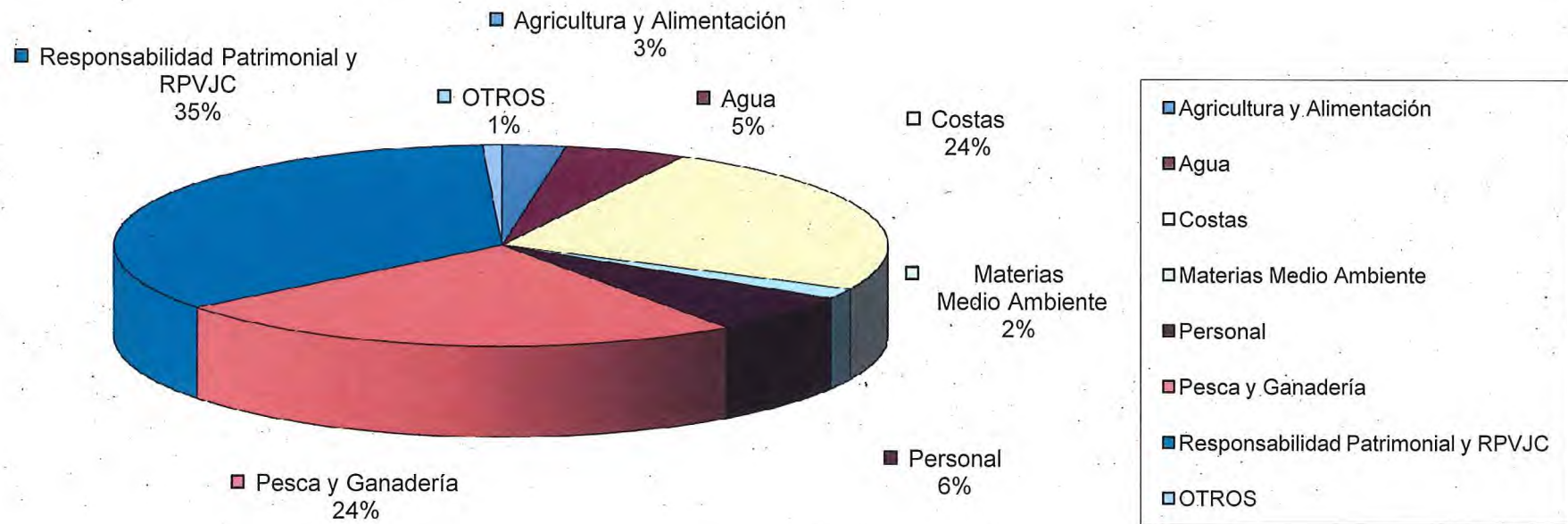
31 de diciembre de 2015

MATERIAS	Entrada 2015	2010	2011	2012	2013	2014	2015	TOTAL PENDIENTES
ACEITE DE OLIVA	-	-	-	-	-	-	-	-
Administración y Servicios	2	-	-	-	-	-	2	2
Agricultura	6	-	-	-	-	-	1	1
Agua	39	-	-	-	1	3	21	25
ALIMENTACIÓN	35	-	-	-	-	1	7	8
Cambio Climático	8	-	-	-	-	1	1	2
Contrataciones	2	-	-	-	-	-	-	-
Costas	283	5	3	-	3	11	97	119
Declaraciones de Lesividad	-	-	-	-	-	-	-	-
Derecho de Petición	-	-	-	-	-	-	-	-
DESARROLLO RURAL	4	-	-	-	-	-	-	-
ENESA	-	-	-	-	-	-	-	-
Expropiaciones	2	-	-	-	-	-	-	-
FEGA	58	-	-	-	-	-	4	4
GANADERÍA	3	-	-	-	-	-	-	-
Impacto Ambiental	8	-	-	-	-	-	3	3
Medio Ambiente	7	-	-	-	-	-	1	1
Parques Nacionales	2	-	-	-	-	-	-	-
Personal	63	-	-	-	-	3	28	31
PESCA	749	-	-	-	1	6	111	118
Reclamaciones P.V.J. Civil	8	-	-	-	-	1	5	6
Responsabilidad Patrimonial	269	-	1	-	6	101	56	164
SANIDAD	82	-	-	-	-	1	3	4
Sin Clasificar	2	-	-	-	-	-	-	-
TOTAL	1632	5	4	0	11	128	340	488

**RECURSOS Y RECLAMACIONES EN VÍA ADMINISTRATIVA
EXPEDIENTES PENDIENTES DE RESOLVER POR MATERIA**

A 31 de diciembre de 2015

TOTAL: 488



ESTADÍSTICA COMPARATIVA DE RECURSOS Y RECLAMACIONES PENDIENTES DESGLOSADA POR AÑOS
A 31 DE DICIEMBRE DE CADA AÑO
EJERCICIOS 2012-2015

	Año 2008	Año 2009	Año 2010	Año 2011	Año 2012	Año 2013	Año 2014	Año 2015	TOTAL PENDIENTES
Pendientes 2012	10	82	96	226	472	-	-	-	886
Pendientes 2013	4	14	28	72	47	368	-	-	533
Pendientes 2014	-	3	13	12	13	42	592	-	675
Pendientes 2015	-	-	5	4	-	11	128	340	488

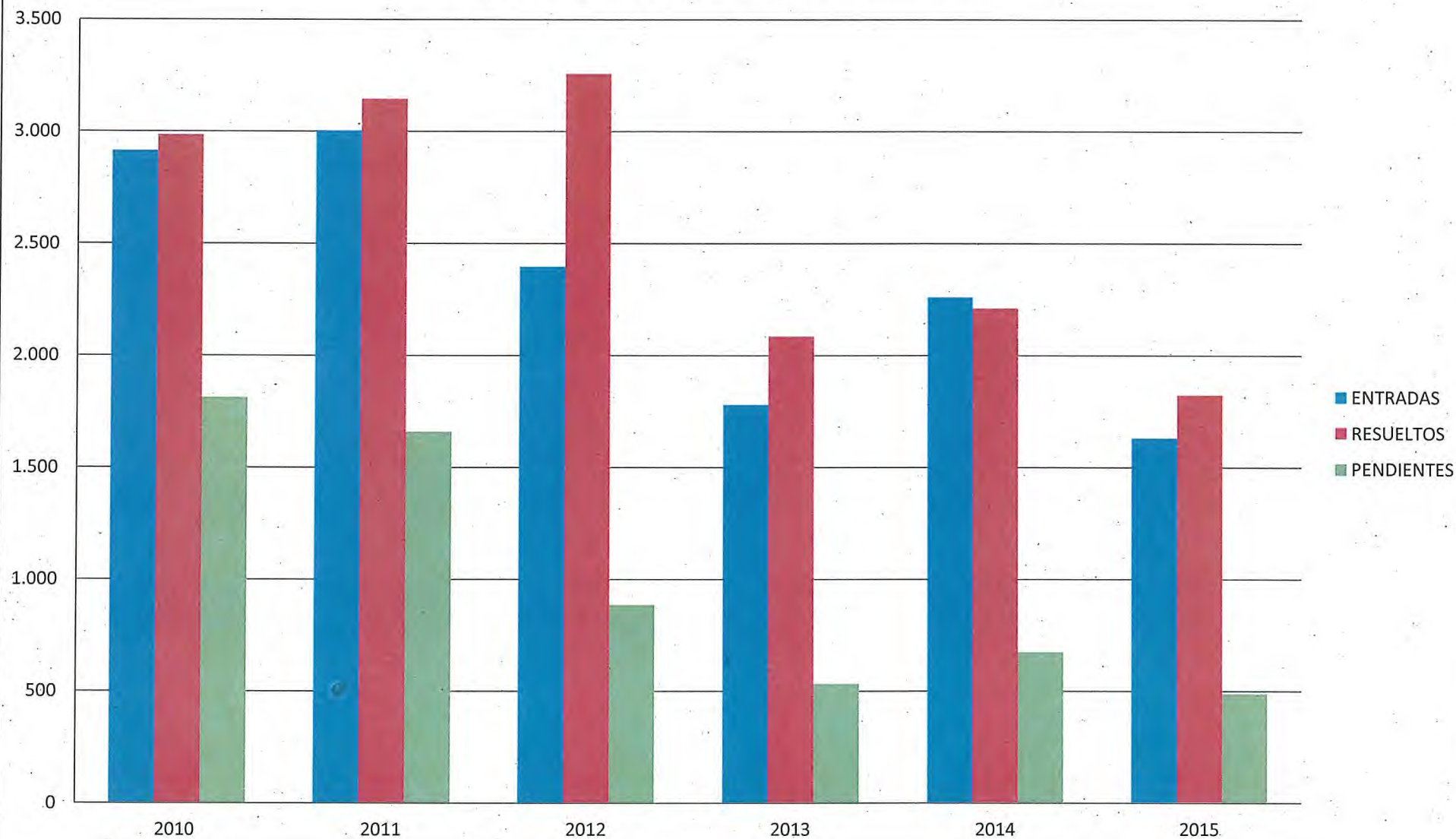
ESTADÍSTICA COMPARATIVA DE RECURSOS Y RECLAMACIONES ADMINISTRATIVAS

A 31 de diciembre de cada año

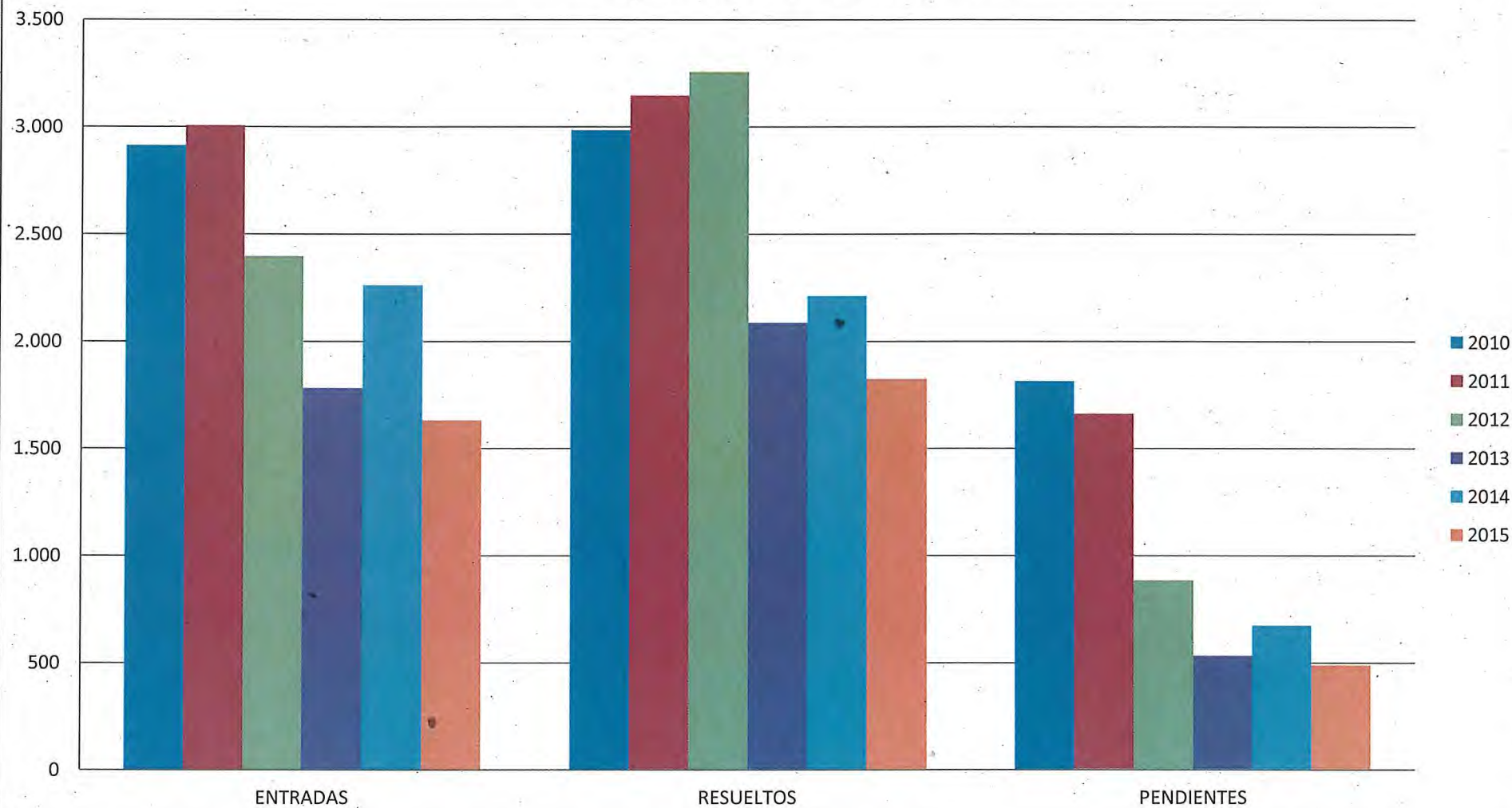
EJERCICIOS 2010-2014

EJERCICIO	ENTRADAS	RESUELTOS	PENDIENTES
2010	2.914	2.985	1.814
2011	3.005	3.146	1.661
2012	2.398	3.258	886
2013	1.781	2.087	533
2014	2.262	2.212	675
2015	1.632	1.823	488

COMPARATIVA DE RECURSOS Y RECLAMACIONES EN VÍA ADMINISTRATIVA A 31 DE DICIEMBRE DE CADA AÑO



COMPARATIVA DE RECURSOS Y RECLAMACIONES EN VÍA ADMINISTRATIVA A 31 DE DICIEMBRE DE CADA AÑO





MINISTERIO DE AGRICULTURA,
ALIMENTACIÓN Y MEDIO AMBIENTE

SUBSECRETARÍA
SECRETARÍA GENERAL TÉCNICA

SUBDIRECCIÓN GENERAL DE RECURSOS Y
RELACIONES JURISDICCIONALES

EJERCICIO 2015
SEGUNDO SEMESTRE
(ESTADÍSTICA FIN DE AÑO)

CÁLCULO TIEMPO MEDIO DE RESOLUCIÓN DE RECURSOS EN VÍA ADMINISTRATIVA

A 31 DE DICIEMBRE DE 2015

CÁLCULO DEL TIEMPO MEDIO DE RESOLUCIÓN DE RECURSOS Y RECLAMACIONES EN VÍA ADMINISTRATIVA

A continuación se acompañan una serie de cálculos del tiempo medio de resolución de expedientes en vía administrativa, en los cuales hay que hacer las siguientes apreciaciones:

1. Por un lado se han hecho los cálculos diferenciados para los recursos administrativos y por otro para las reclamaciones:
2. El cálculo se hace con los expedientes resueltos en el año 2015 (es decir desde el 1 de enero al 31 de diciembre de 2015), y el conjunto de los ejercicios 2014+2015 (es decir desde el 1 de enero de 2014 al 31 de diciembre de 2015).
3. Cada cálculo se ha hecho considerando el 100% de los recursos entrados y resueltos en cada periodo reseñado, y además considerando la variable de desechar el 5% de los recursos que, por razones propias de su tramitación, han tenido los periodos más largos al momento de resolver, computando, a efectos de tal cálculo, el 95% restante.

CÁLCULO TIEMPO MEDIO DE RESOLUCIÓN DE RECURSOS ADMINISTRATIVOS
(Desglosado por materias)

PERIODO DE PRESENTACIÓN: AÑOS 2014 y 2015 (a 31-12-2015)

RESUELTOS ENTRE EL 01-01-2015 Y EL 31-12-2015

Materias	Nº de Expedientes	Tiempo medio de resolución (en días)
Costas	274	107
Agua	30	145
Contrataciones	2	176
Parques Nacionales	2	16
Expropiaciones	2	17
Impacto Ambiental	19	241
Medio Ambiente	5	60
Cambio Climático	9	178
Pesca	849	95
FEGA	71	91
Ganadería	3	66
Alimentación	34	66
ENESA	1	38
Desarrollo Rural	4	89
Agricultura	4	69
Sanidad	80	43
Aceite de Oliva	1	354
Personal	51	149
Responsabilidad Patrimonial (reposición)	48	58
Sin Clasificar	2	54
TOTAL	1491	98

CÁLCULO TIEMPO MEDIO DE RESOLUCIÓN DE RECURSOS ADMINISTRATIVOS
(Desglosado por materias)

PERIODO DE PRESENTACIÓN: AÑOS 2014 y 2015 (a 31-12-2015)

RESUELTOS ENTRE EL 01-01-2015 Y EL 31-12-2015

Tolerancia 5%

Materias	Nº de Expedientes	Tiempo medio de resolución (en días)
Costas	269	102
Agua	29	134
Contrataciones	2	176
Parques Nacionales	2	16
Expropiaciones	2	17
Impacto Ambiental	14	188
Medio Ambiente	5	60
Cambio Climático	8	123
Pesca	816	89
FEGA	60	88
Ganadería	3	66
Alimentación	30	46
ENESA	1	38
Desarrollo Rural	4	89
Agricultura	4	69
Sanidad	72	40
Aceite de Oliva	1	354
Personal	47	128
Responsabilidad Patrimonial (reposición)	46	48
Sin Clasificar	1	54
TOTAL	1416	90

CÁLCULO TIEMPO MEDIO DE RESOLUCIÓN DE RECLAMACIONES EN VÍA ADMINISTRATIVA

(Desglosado por tipo de reclamación)

PERIODO DE PRESENTACIÓN: AÑOS 2014 y 2015 (a 31-12-2015)

RESUELTOS ENTRE EL 01-01-2015 Y EL 31-12-2015

Reclamación	Nº de Expedientes	Tiempo medio de resolución (en días)
Responsabilidad Patrimonial	245	140
Reclamaciones previa a la vía judicial civil	9	249
Derecho de petición	2	49
TOTAL	256	144

CÁLCULO TIEMPO MEDIO DE RESOLUCIÓN DE RECLAMACIONES EN VÍA ADMINISTRATIVA

(Desglosado por tipo de reclamación)

PERIODO DE PRESENTACIÓN: AÑOS 2014 y 2015 (a 31-12-2015)

RESUELTOS ENTRE EL 01-01-2015 Y EL 31-12-2015

Tolerancia 5%

Reclamación	Nº de Expedientes	Tiempo medio de resolución (en días)
Responsabilidad Patrimonial	233	131
Reclamaciones previa a la vía judicial civil	8	249
Derecho de petición	2	49
TOTAL	243	136



MINISTERIO DE AGRICULTURA,
ALIMENTACIÓN Y MEDIO AMBIENTE

SUBSECRETARÍA
SECRETARÍA GENERAL TÉCNICA

SUBDIRECCIÓN GENERAL DE RECURSOS Y
RELACIONES JURISDICCIONALES

EJERCICIO 2015
SEGUNDO SEMESTRE
(ESTADÍSTICA FINAL DE AÑO)

PROCEDIMIENTOS EN VÍA CONTENCIOSO-ADMINISTRATIVA

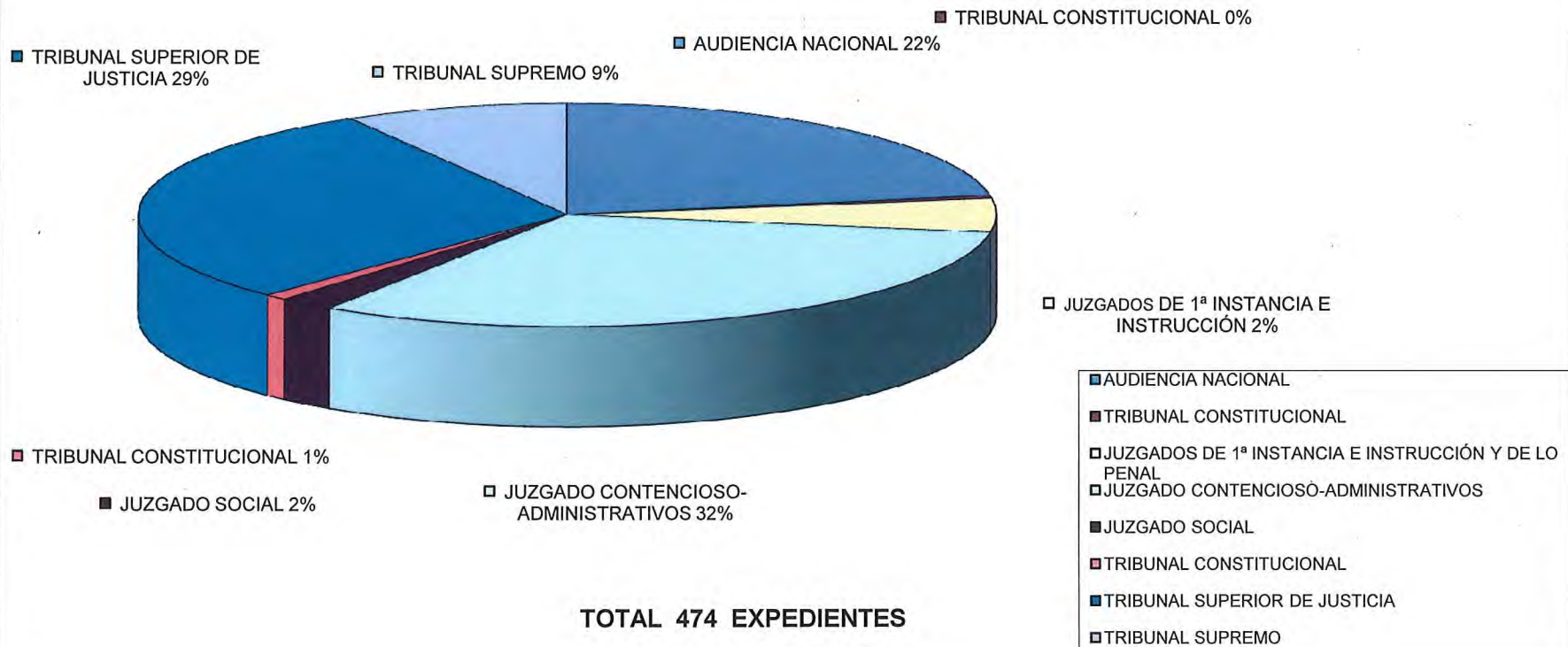
A 31 DE DICIEMBRE DE 2015

PROCEDIMIENTOS ANTE ÓRGANOS JURISDICCIONALES INTERPUESTOS CONTRA EL MINISTERIO DE AGRICULTURA, ALIMENTACION Y MEDIO AMBIENTE Y SUS ORGANISMOS AUTÓNOMOS AÑO 2015

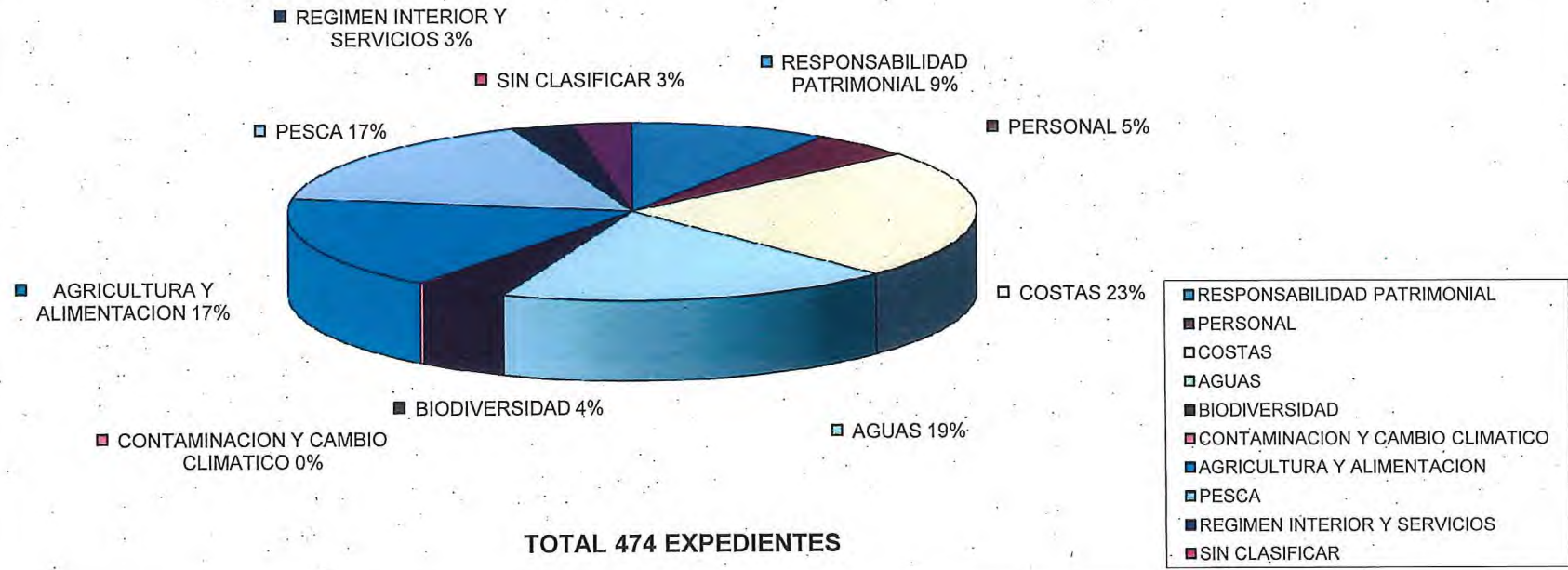
TRIBUNAL/MATERIAS	RESPONSABILIDAD PATRIMONIAL	PERSONAL	COSTAS	AGUAS	BIODIVERSIDAD	CONTAMINACION Y CAMBIO CLIMATICO	AGRICULTURA Y ALIMENTACION	PESCA	REGIMEN INTERIOR Y SERVICIOS	SIN CLASIFICAR	TOTAL
AUDIENCIA NACIONAL	16	5	36	23	6	0	10	6	1	3	106
TRIBUNAL CONSTITUCIONAL							2				2
JUZGADOS DE 1ª INSTANCIA E INSTRUCCIÓN Y DE LO PENAL		1	1	1	8		3		8	1	23
JUZGADO CONTENCIOSO ADMINISTRATIVOS	27	11	4	10	1		29	67		1	150
JUZGADO SOCIAL		3		1				2	4		10
TRIBUNAL CONSTITUCIONAL							4				4
TRIBUNAL SUPERIOR DE JUSTICIA	1	3	58	43	3		20	4	1	6	139
TRIBUNAL SUPREMO			12	10	2	1	13			2	40
TOTAL	44	23	111	88	20	1	81	79	14	13	474

Han entrado en el Area de Relaciones Jurisdiccionales en el año 2015 un total de 474 expedientes nuevos, además de los expresados, existen aproximadamente, un total de 1400 expedientes, iniciados en años anteriores, aún pendientes ante los distintos Órganos Jurisdiccionales. Asimismo se tiene constancia de que el procedimiento ha finalizado mediante 35 autos de caducidad, de desistimiento, de inadmisión, desistidos y apartados. Se han realizado 341 acuses de sentencias con la correspondiente comunicación del Órgano competente de su cumplimiento.

Entrada de expedientes 2015 clasificados por Tribunal



Entrada de expedientes 2015 clasificados por Materia

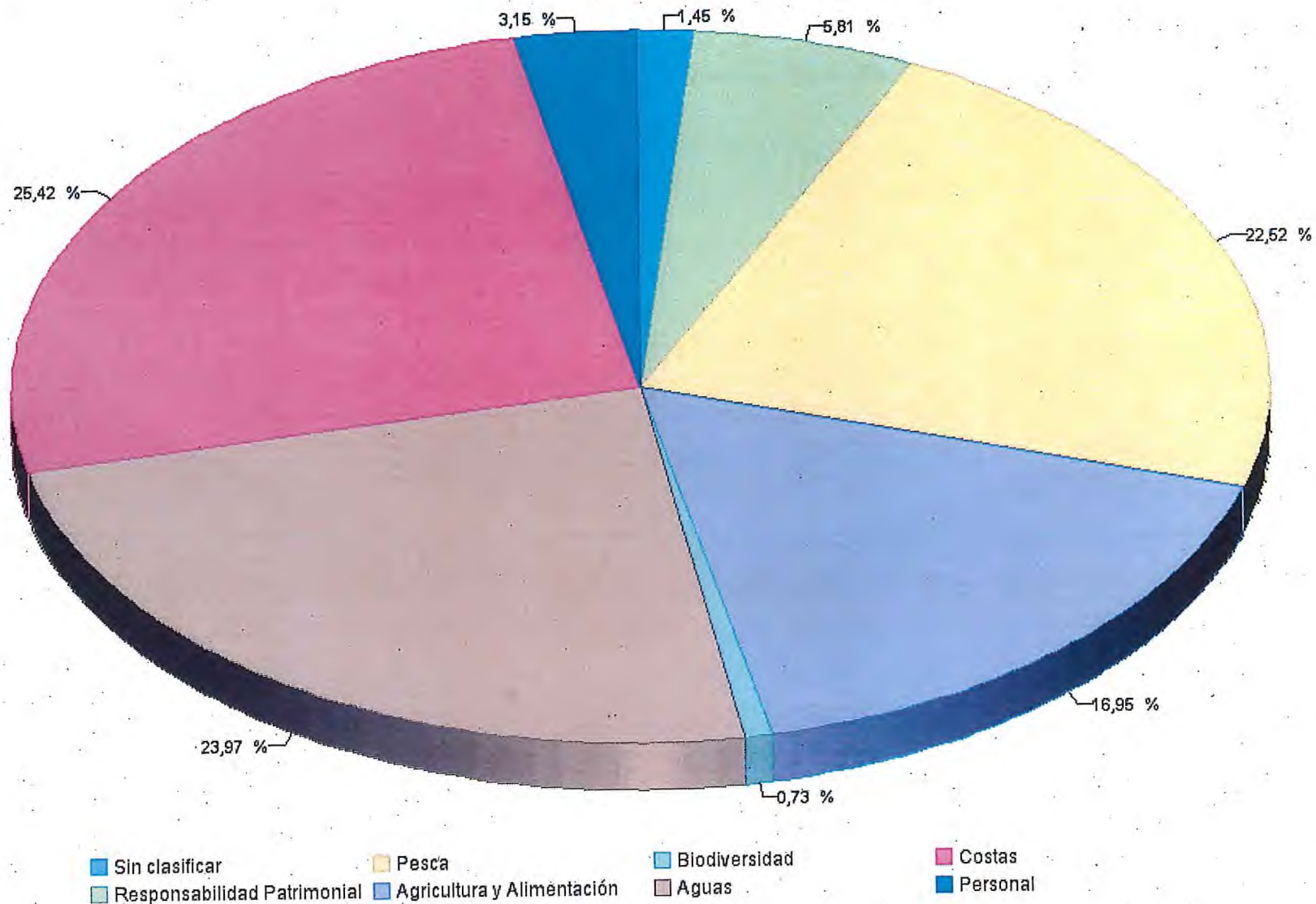


SENTENCIAS FIRMES

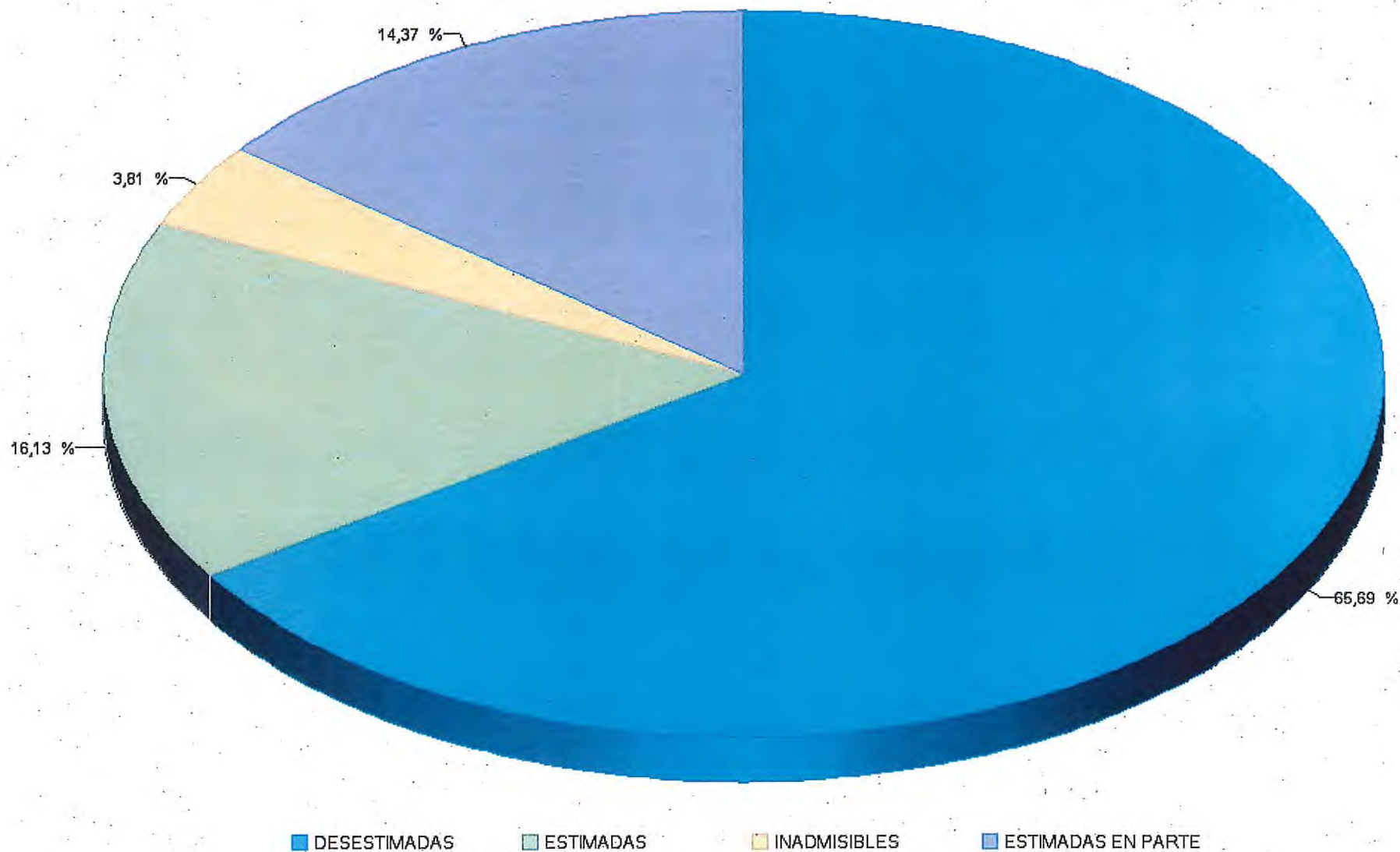
SENTENCIAS FIRMES CON ENTRADA EN EL INTERVALO 01.01.2015 - 31.12.2015 CLASIFICADAS POR MATERIA Y FALLO

FALLO RESOLUCIÓN/MATERIAS	RESPONSABILIDAD PATRIMONIAL	PERSONAL	COSTAS	AGUAS	BIODIVERSIDAD	CONTAMINACIÓN Y CAMBIO CLIMÁTICO	AGRICULTURA Y ALIMENTACIÓN	PESCA	RÉGIMEN INTERIOR Y SERVICIOS	SIN CLASIFICAR	TOTAL
DESESTIMADAS	18	8	66	48	1	0	25	55	0	3	224
ESTIMADAS	1	1	12	19	1	0	10	11	0	0	55
ESTIMADAS EN PARTE	3	1	16	19	0	0	3	6	0	1	49
INADMISIBLES	2	0	2	6	0	0	1	1	0	1	13
TOTAL	24	10	96	92	2	0	39	73	0	5	341

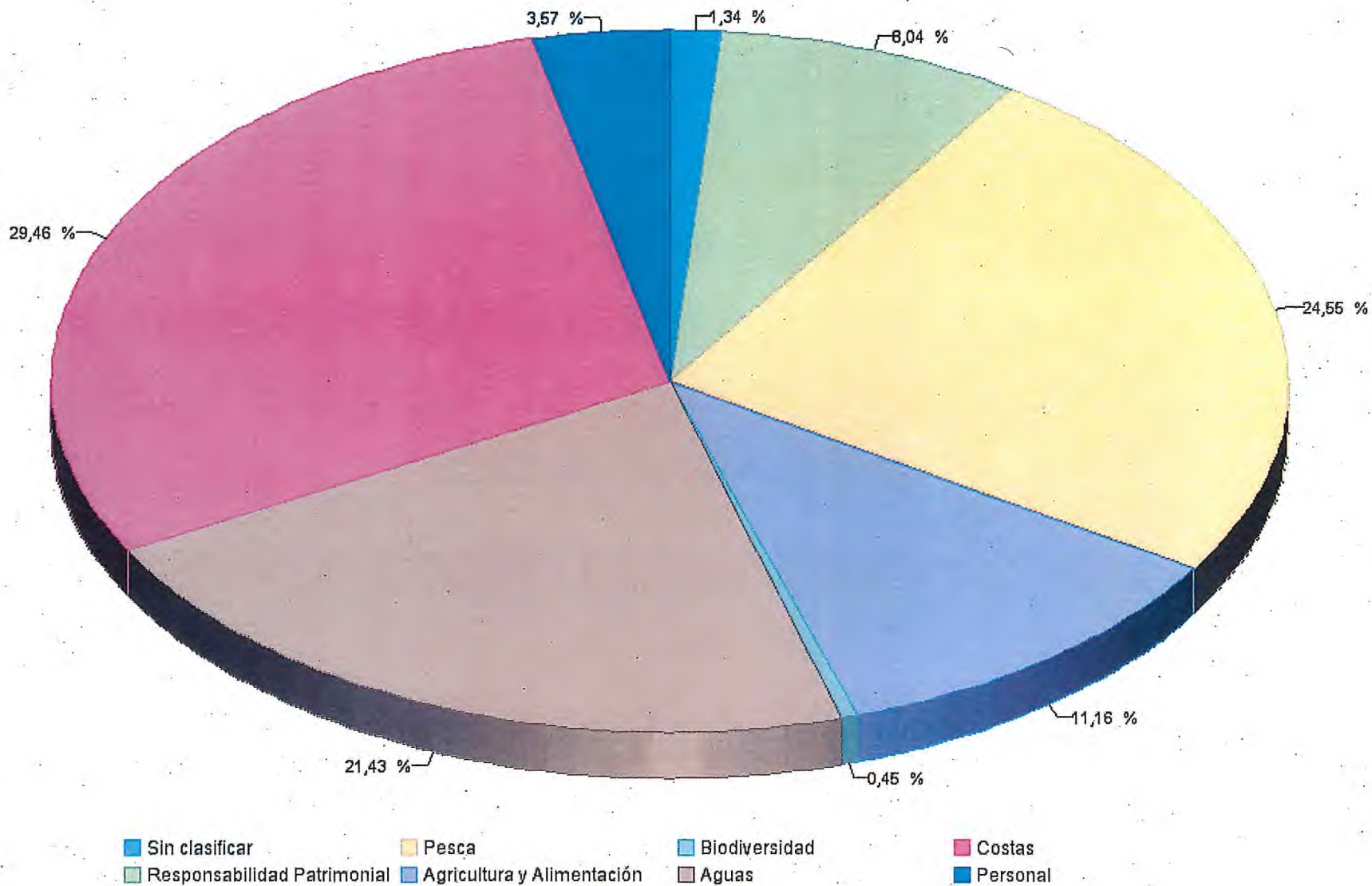
SENTENCIAS FIRMES CLASIFICADAS POR MATERIA 01.01.2015 - 31.12.2015



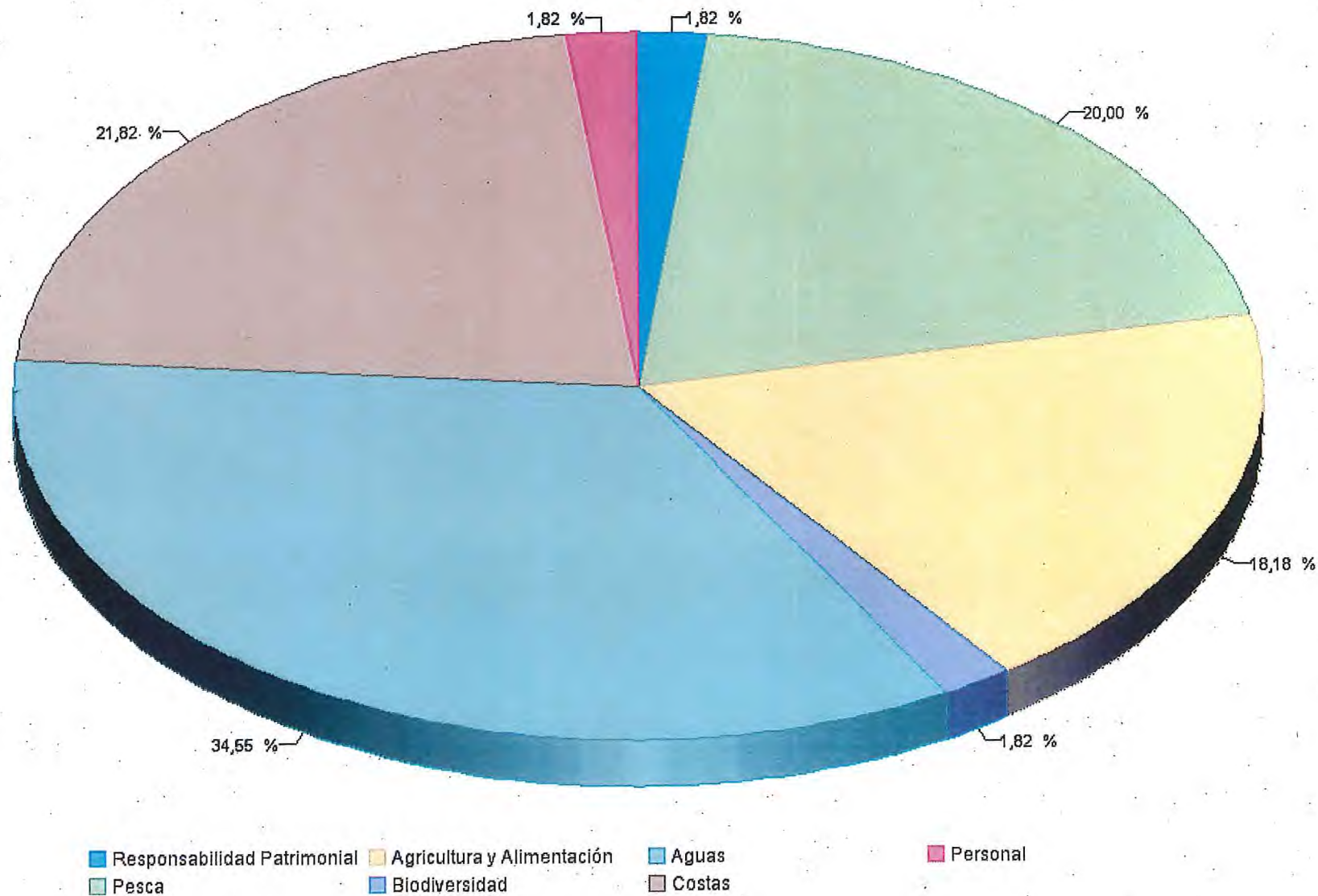
SENTENCIAS FIRMES CLASIFICADAS POR FALLO 01.01.2015 - 31.12.2015



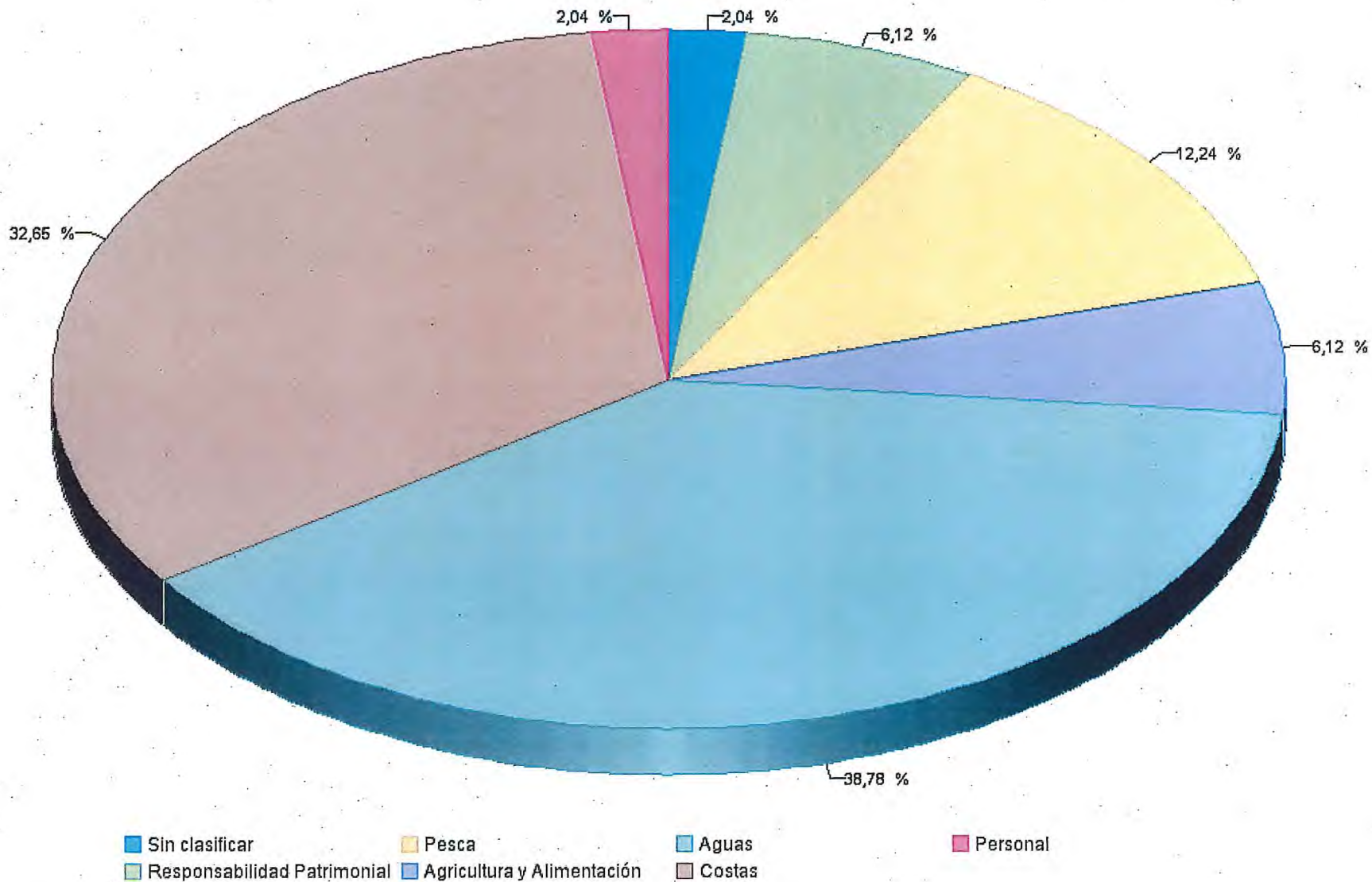
SENTENCIAS FIRMES DESESTIMADAS 01.01.2015 - 31.12.2015



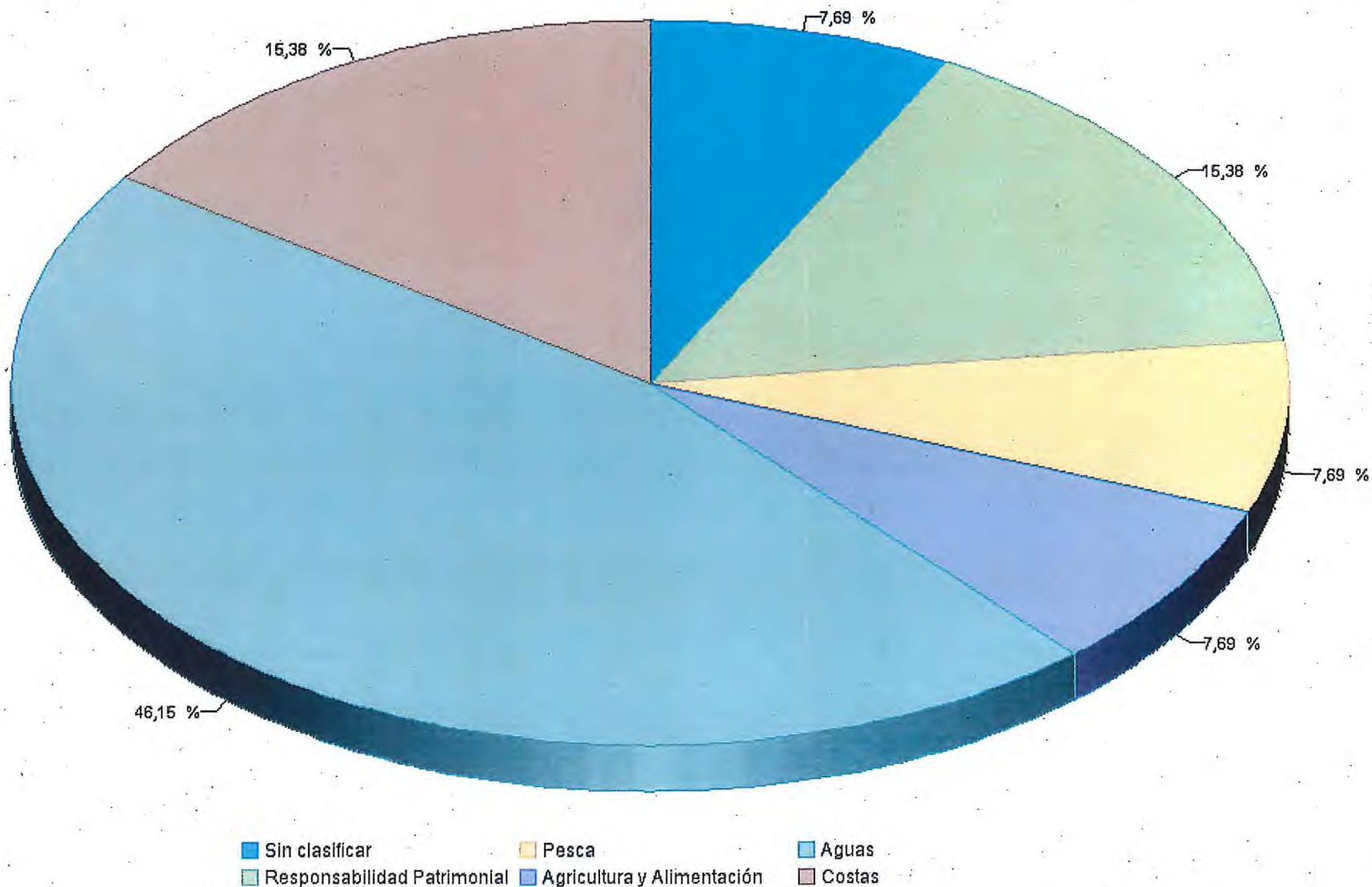
SENTENCIAS FIRMES ESTIMADAS 01.01.2015 - 31.12.2015



SENTENCIAS FIRMES ESTIMADAS EN PARTE 01.01.2015 - 31.12.2015



SENTENCIAS FIRMES INADMISIBLES 01.01.2015 - 31.12.2015





MINISTERIO DE AGRICULTURA,
ALIMENTACIÓN Y MEDIO AMBIENTE

SUBSECRETARÍA
SECRETARÍA GENERAL TÉCNICA

SUBDIRECCIÓN GENERAL DE RECURSOS Y
RELACIONES JURISDICCIONALES

EJERCICIO 2015

**SEGUNDO SEMESTRE
(ESTADÍSTICA FINAL DE AÑO)**

GESTIÓN DE LA CONFLICTIVIDAD EN VÍA ADMINISTRATIVA Y CONTENCIOSO-ADMINISTRATIVA

A 31 DE DICIEMBRE DE 2015

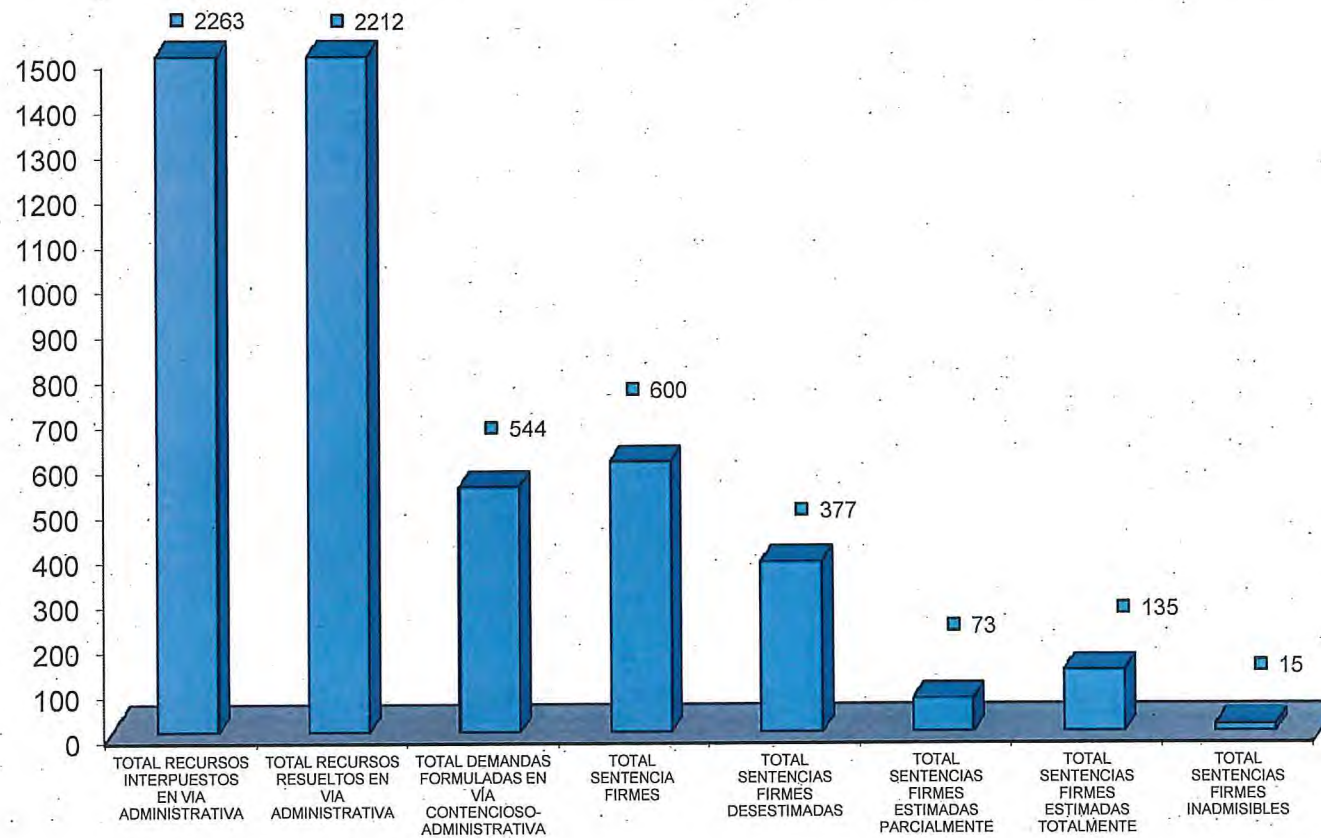
Gran Vía de San Francisco 4
28071 MADRID
TEL: 91 347 5790/5787
FAX: 91 347 5919

COMPARATIVA RESULTADOS GESTIÓN DE LA CONFLICTIVIDAD EN VIA ADMINISTRATIVA Y CONTENCIOSO-ADMINISTRATIVA

2014-2015

	2014	2015
TOTAL RECURSOS INTERPUESTOS EN VIA ADMINISTRATIVA	2263	1632
TOTAL RECURSOS RESUELTOS EN VIA ADMINISTRATIVA	2212	1823
TOTAL DEMANDAS FORMULADAS EN VÍA CONTENCIOSO-ADMINISTRATIVA	544	474
TOTAL SENTENCIA FIRMES	600	341
TOTAL SENTENCIAS FIRMES DESESTIMADAS	377	224
TOTAL SENTENCIAS FIRMES ESTIMADAS PARCIALMENTE	73	49
TOTAL SENTENCIAS FIRMES ESTIMADAS TOTALMENTE	135	55
TOTAL SENTENCIAS FIRMES INADMISIBLES	15	13

RESULTADOS GESTION DE LA CONFLICTIVIDAD EN VÍA ADMINISTRATIVA Y CONTENCIOSO-ADMINISTRATIVA EJERCICIO 2014



RESULTADOS GESTION DE LA CONFLICTIVIDAD EN VIA ADMINISTRATIVA Y CONTENCIOSO-ADMINISTRATIVA EJERCICIO 2015

