



### Afiliación y Paro Registrado en el Sector Primario

Agricultura, ganadería, silvicultura y pesca

#### ABRIL 2023

El número medio de afiliados a la Seguridad Social fue de 20.614.989 en el total de la economía en ABRIL de 2023. Respecto al mes anterior, la afiliación aumenta en 238.436 afiliados (+1,17%) y respecto al año anterior se incrementa en 595.908 afiliados (+2,98%). El número de parados registrados en las oficinas del Servicio Público de Empleo Estatal (SEPE) fue de 2.788.370 personas en el último día del mes de abril de 2023. Respecto al mes anterior, el paro registrado disminuye en 73.890 personas (-2,58%), mientras que respecto al año anterior disminuye en 234.133 personas (-7,75%). En el resto de sectores: la afiliación ha aumentado con respecto al mes anterior en industria (+0,34%), construcción (+0,39%) y servicios (+1,34%), y el paro registrado ha disminuido en industria (-2,36%), construcción (-1,84%), servicios (-2,56%), y en el colectivo sin empleo anterior (-3,05%).

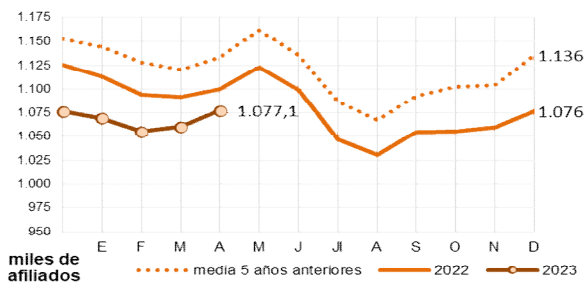
#### 1. Afiliación a la Seguridad Social en el Sector Primario

▲ +16.776 (+1,58%) mes anterior ▼ -22.948 (-2,09%) año anterior

La afiliación aumenta en 16.776 afiliados en abril y baja un 2,09% en términos interanuales.

El número de afiliados en el sector primario es de 1.077.060 afiliados. La afiliación se encuentra a una distancia de 56.323 afiliados por debajo del promedio de los 5 años anteriores.

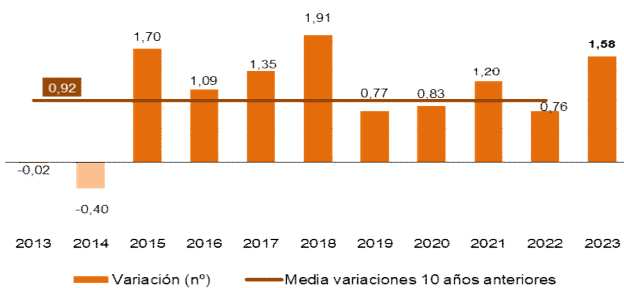
Gráfico 1. Afiliados (nº). Evolución mensual 2023, 2022 y media 2018-2022



#### Evolución respecto al mes anterior

La afiliación ha aumentado en 16.776 afiliados (+1,58%) con respecto al mes anterior. La afiliación suele aumentar en este mes un 0,92%; el incremento de este año ha sido superior a la media.

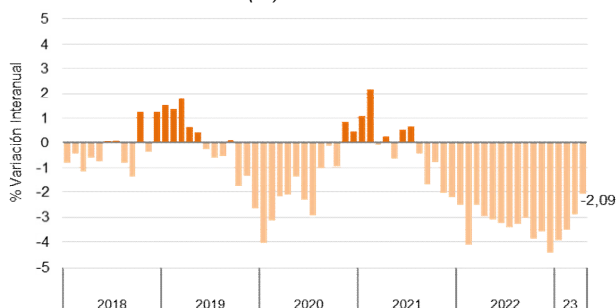
Gráfico 2. Afiliados. Variación (%) respecto al mes anterior -mes de abril de cada año-



#### Evolución respecto al año anterior

La afiliación se sitúa un 2,09% por debajo del mismo mes de 2022, registrándose 22.948 afiliados menos que hace un año. Se reduce por cuarto mes consecutivo la diferencia negativa de afiliados con respecto al año anterior que viene mostrándose desde el segundo semestre de 2021.

Gráfico 3. Afiliados. Variación (%) interanual



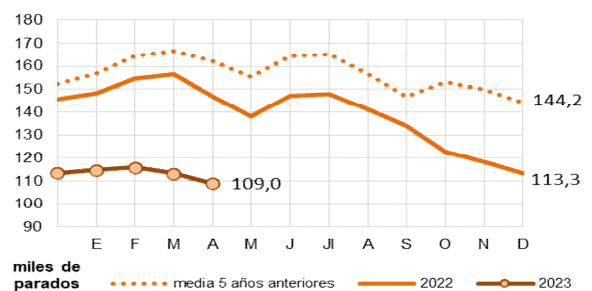
#### 2. Paro Registrado en el Sector Primario

▼ -4.296 (-3,79%) mes anterior ▼ -37.851 (-27,78%) año anterior

El paro disminuye en 4.296 personas en abril, bajando un 25,78% en términos interanuales.

El número de parados registrados en el sector primario es de 108.959 personas. El desempleo se encuentra en 53.189 parados por debajo de la cifra media de abril de los 5 años anteriores.

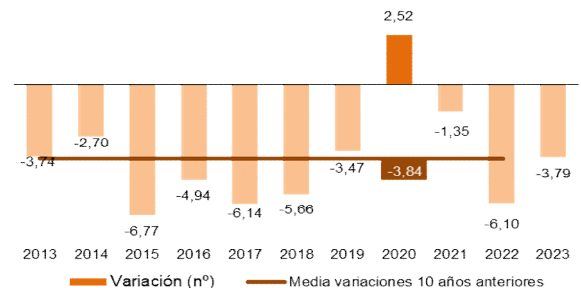
Gráfico 4. Parados (nº). Evolución mensual 2023, 2022 y media 2018-2022



#### Evolución respecto al mes anterior

El paro registrado ha disminuido en 4.296 personas (-3,79%). El desempleo suele disminuir este mes un 3,84% de media; por tanto, el descenso de este año se encuentra dentro del promedio.

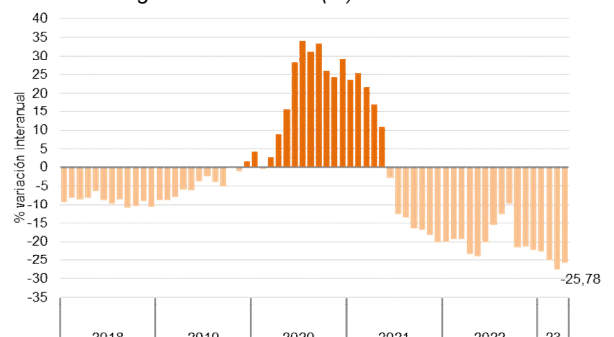
Gráfico 5. Parados registrados. Variación (%) respecto al mes anterior -mes de marzo de cada año-



#### Evolución respecto al año anterior

La cifra de desempleados es un 25,78% inferior con respecto a 2022, es decir, 37.851 parados menos. Repite por tercer mes consecutivo un descenso del desempleo en el entorno del -25% interanual.

Gráfico 6. Paro Registrado. Variación (%) interanual



Nota: los datos de afiliación son medias mensuales, sin ajuste estacional. Los datos de paro registrado se refieren al último día del mes correspondiente.

Datos publicados por el Ministerio de Inclusión, Seguridad Social y Migraciones (dato de afiliación) y el Ministerio de Trabajo y Economía Social (paro registrado) el 4 de mayo de 2023

