



## Afiliación y Paro Registrado en el Sector Primario

Agricultura, ganadería, silvicultura y pesca

### FEBRERO 2024

El número total de afiliados en el conjunto de la economía es de **20.708.382 afiliados en febrero de 2024**. La afiliación ha subido en 103.621 afiliados (0,50 %) con respecto al mes anterior, y ha aumentado en 538.240 afiliados (2,67 %) con respecto al año anterior. Por su parte, la afiliación ha aumentado en el resto de sectores: construcción (1,46 %), industria (0,58 %) y servicios (0,45 %).

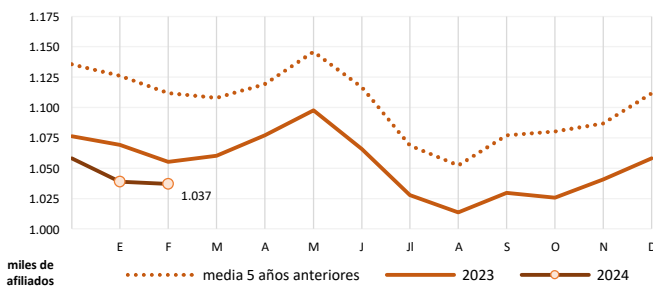
#### 1. Afiliación a la Seguridad Social en el Sector Primario

▼ **-1.971 (-0,19 %) mes anterior** ▼ **-18.261 (-1,73 %) año anterior**

**La afiliación disminuye en 1.971 afiliados en febrero y baja un 1,73% en términos interanuales.**

El número de **afiliados** en el sector primario es de **1.037.000 afiliados**. La afiliación se encuentra a una distancia de 74.754 afiliados por debajo del promedio de los 5 años anteriores.

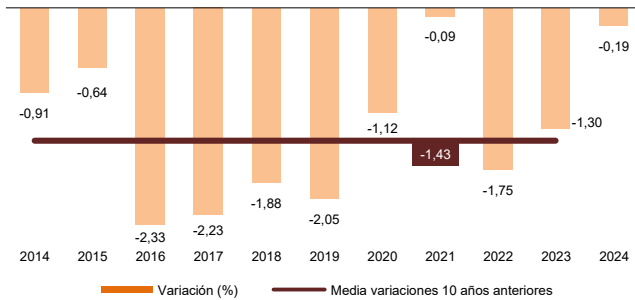
**Gráfico 1. Afiliados (n°). Evolución mensual 2024, 2023 y media 2019-2023**



#### Evolución respecto al mes anterior

La afiliación ha disminuido en 1.971 afiliados (-0,19 %) con respecto al mes anterior. La afiliación suele bajar en febrero, siendo la disminución de este año inferior respecto al descenso promedio de los 10 años anteriores (-1,43 %).

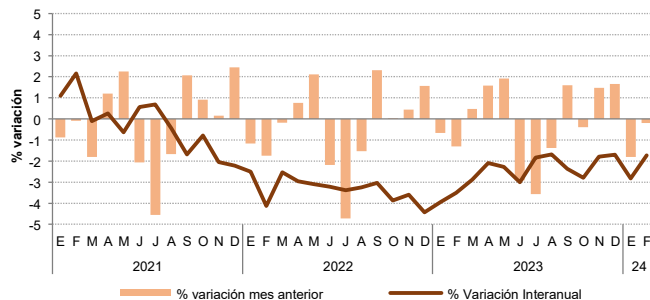
**Gráfico 2. Afiliados. Variación (%) respecto al mes anterior -mes de febrero de cada año-**



#### Evolución respecto al año anterior

La afiliación se sitúa un 1,73 % por debajo de 2023, registrándose 18.261 afiliados menos que hace un año. La variación interanual alcanzó un valor negativo máximo (-4,4 %) a finales de 2022, a partir del cual se viene frenando su velocidad anual de descenso.

**Gráfico 3. Afiliados. Variación (%) interanual y respecto del mes anterior**



Nota: los datos de afiliación son medias mensuales, sin ajuste estacional. Los datos de paro registrado se refieren al último día del mes correspondiente. Datos publicados por el Ministerio de Inclusión, Seguridad Social y Migraciones (dato de afiliación) y el Ministerio de Trabajo y Economía Social (paro registrado) el 4 de marzo de 2024

El número total parados registrados en el conjunto de la economía es de **2.760.408 parados en febrero de 2024**. El paro registrado ha disminuido en 7.452 personas (-0,27 %) respecto al mes anterior, y ha bajado en 150.607 personas (-5,17 %) respecto del año anterior. En el resto de sectores, el paro ha descendido en construcción (-1,14 %), industria (-0,86 %) y servicios (-0,43 %), subiendo en el colectivo sin empleo anterior (0,50%).

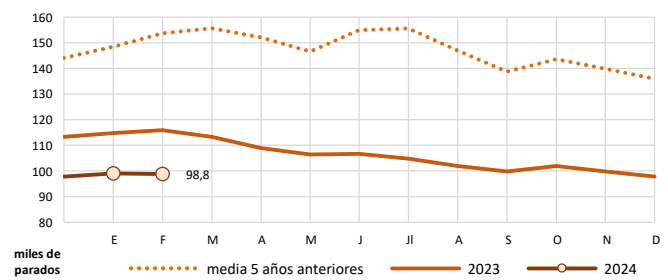
#### 2. Paro Registrado en el Sector Primario

▼ **-315 (-0,32 %) mes anterior** ▼ **-17.137 (-14,79 %) año anterior**

**El paro disminuye en 315 personas en febrero, y se reduce un 14,79 % en términos interanuales.**

El número de **parados registrados** en el sector primario es de **98.766 personas**. El desempleo se encuentra en 54.984 parados por debajo de la cifra media de los 5 años anteriores.

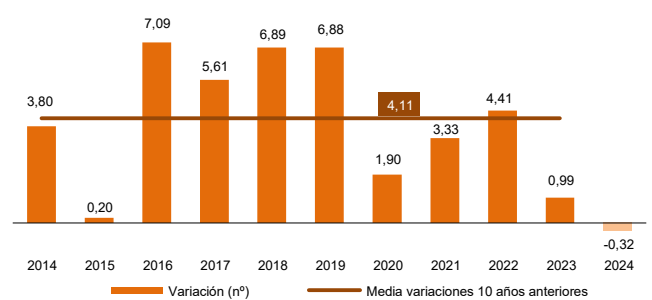
**Gráfico 4. Parados (n°). Evolución mensual 2024, 2023 y media 2019-2023**



#### Evolución respecto al mes anterior

El paro registrado ha disminuido en 315 personas (-0,32 %). El desempleo suele aumentar en febrero, siendo el incremento medio de los últimos 10 años de un 4,11 %. Por el contrario, este año varía este patrón y desciende el desempleo.

**Gráfico 5. Parados registrados. Variación (%) respecto al mes anterior -mes de febrero de cada año-**



#### Evolución respecto al año anterior

La cifra de desempleados es un 14,79 % inferior con respecto a 2023, es decir, 17.137 parados menos. Disminuye el dinamismo en el descenso interanual del paro respecto a meses anteriores, aunque la tasa se mantiene cercana al -15 % interanual.

**Gráfico 6. Paro Registrado. Var. (%) interanual y respecto mes anterior**

