



Afiliación y Paro Registrado en el Sector Primario

Agricultura, ganadería, silvicultura y pesca

SEPTIEMBRE 2024

El número de afiliados en el total de la economía es de 21.198.206 afiliados en septiembre de 2024. La afiliación ha subido en 8.805 afiliados (0,04 %) con respecto al mes anterior, y ha subido en 473.410 afiliados (2,28 %) con respecto al año anterior. La afiliación aumenta en el sector primario (1,74 %) al igual que ocurre en industria (0,12 %) y construcción (0,16 %), mientras que baja ligeramente en servicios (-0,08 %).

1. Afiliación a la Seguridad Social en el Sector Primario

▲ 17.256 (1,74 %) mes anterior ▼ -21.139 (-2,05 %) año anterior

La afiliación aumenta en 17.256 afiliados en septiembre y baja un 2,05 % en términos interanuales.

El número de afiliados en el sector primario es de 1.008.541 afiliados en septiembre de 2024. La afiliación se encuentra a una distancia de 68.647 afiliados por debajo del promedio de los 5 años anteriores.

Gráfico 1. Afiliados (nº). Evolución mensual 2024, 2023 y media 2019-2023



Evolución respecto al mes anterior

La afiliación ha aumentado en 17.256 afiliados (1,74 %). La afiliación aumenta siempre en el mes de septiembre, siendo la subida de este año inferior a la media de los últimos 10 años.

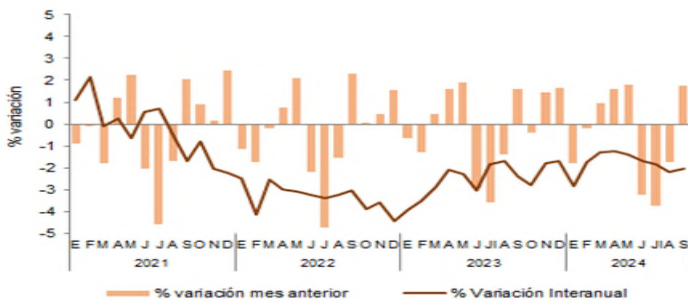
Gráfico 2. Afiliados. Variación (%) respecto al mes anterior -mes de septiembre de cada año-



Evolución respecto al año anterior

La afiliación se sitúa un 2,05 % por debajo de 2023, registrándose 21.139 afiliados menos que hace un año. La variación interanual de la afiliación mantiene la desaceleración, lejos del valor negativo máximo (-4,4%) de 2022.

Gráfico 3. Afiliados. Variación (%) interanual y respecto del mes anterior



El número de parados registrados en el total de la economía es de 2.575.285 parados en septiembre de 2024. El paro registrado se ha incrementado en 3.164 personas (0,12 %) con respecto al mes anterior, y ha descendido en 147.183 personas (-5,41 %) con respecto al año anterior. El paro baja en el sector primario (-1,73 %), así como en industria (-0,67%) y construcción (-2,40 %), mientras aumenta en servicios (0,24 %) y en el colectivo sin empleo anterior (2,79 %).

2. Paro Registrado en el Sector Primario

▼ -1.515 (-1,73 %) mes anterior ▼ -13.932 (-13,95 %) año anterior

El paro disminuye en 1.515 personas en septiembre, y se reduce un 13,95 % en términos interanuales.

El número de parados registrados en sector primario es de 85.911 personas en septiembre de 2024. El paro se encuentra en 52.814 parados por debajo de la cifra media de los 5 años anteriores.

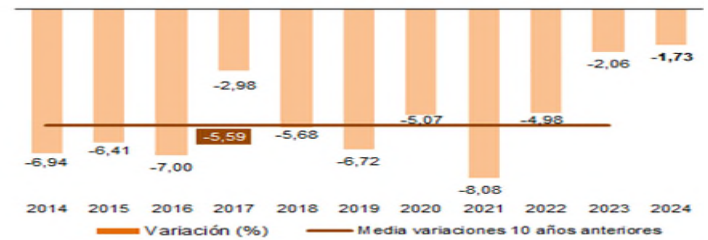
Gráfico 4. Parados (nº). Evolución mensual 2024, 2023 y media 2019-2023



Evolución respecto al mes anterior

El paro registrado ha disminuido en 1.515 personas (-1,73 %). El paro se reduce siempre en el mes de septiembre siendo el descenso de este año ligeramente inferior al de 2023.

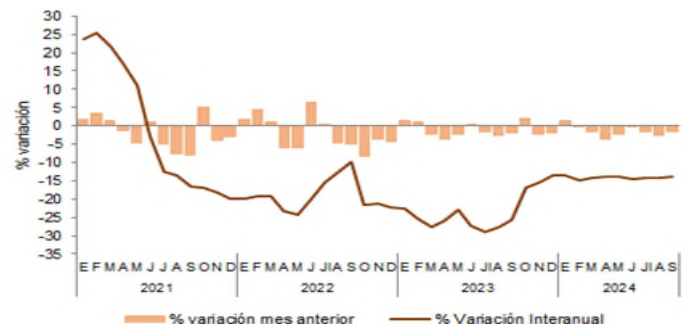
Gráfico 5. Parados registrados. Variación (%) respecto al mes anterior -mes de septiembre de cada año-



Evolución respecto al año anterior

La cifra de parados es un 13,95 % inferior con respecto a 2023, es decir, 13.932 parados menos. Continúa la estabilidad, iniciada a comienzos de 2024, donde la tasa de reducción interanual del desempleo se mantiene constante, cerca del -14 %.

Gráfico 6. Paro Registrado. Var. (%) interanual y respecto mes anterior



Nota: Los datos de afiliación son medias mensuales, sin ajuste estacional. Los datos de paro registrado se refieren al último día del mes correspondiente.

Datos publicados por el Ministerio de Inclusión, Seguridad Social y Migraciones (dato de afiliación) y el Ministerio de Trabajo y Economía Social (paro registrado) el 2 de octubre de 2024.

