

Comparación interanual de precios

RESUMEN SEMANAL DE LA SITUACIÓN DE LOS MERCADOS NACIONALES

Semana 4/2025 (del 20 al 26 de enero de 2025)

Subdirección General de Producciones Ganaderas y Cinegéticas
Dirección General de Producciones y Mercados Agrarios



GOBIERNO
DE ESPAÑA

MINISTERIO
DE AGRICULTURA, PESCA
Y ALIMENTACIÓN





Aviso Legal: los contenidos de esta publicación podrán ser reutilizados, citando la fuente y la fecha, en su caso, de la última actualización.

Elaboración:

Subdirección General de Producciones Ganaderas y Cinegéticas.
Dirección General de Producciones y Mercados Agrarios.
Ministerio de Agricultura, Pesca y Alimentación



**MINISTERIO DE AGRICULTURA, PESCA
Y ALIMENTACIÓN**

Edita:

© Ministerio de Agricultura, Pesca y Alimentación
Secretaría General Técnica
Centro de Publicaciones

Referenciar el documento como: "COMENTARIO SEMANAL DE PRECIOS DE TODOS LOS SECTORES GANADEROS", Subdirección General de Producciones Ganaderas y Cinegéticas, Dirección General de Producciones y Mercados Agrarios.

Catálogo de Publicaciones de la Administración General del Estado:

<https://cpage.mpr.gob.es/>

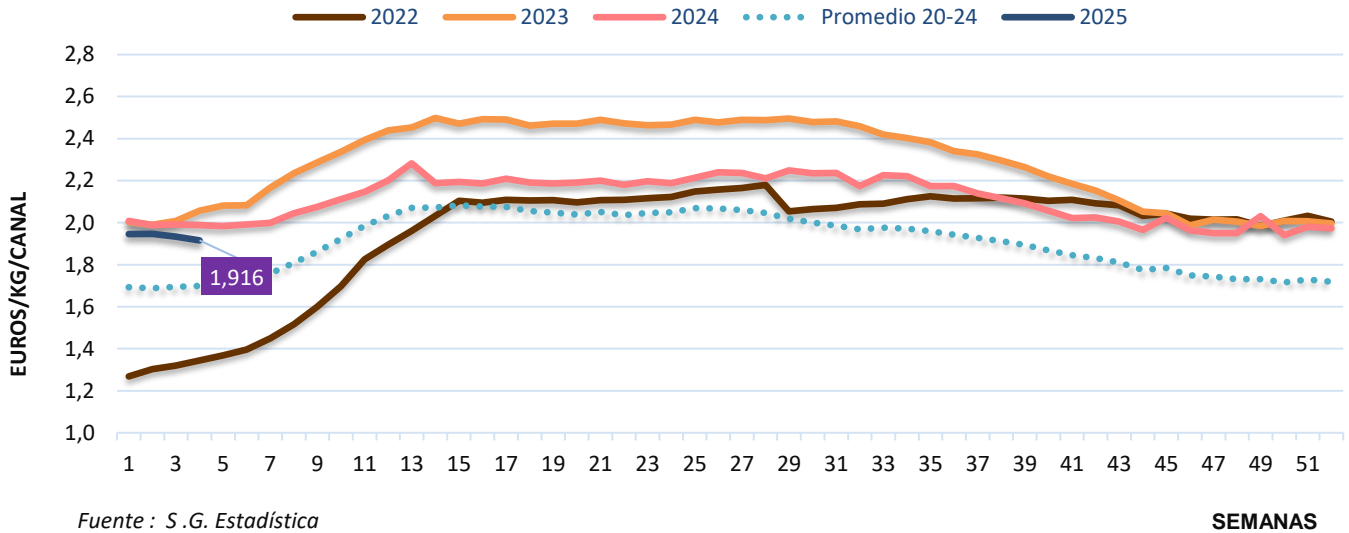
NIPO: 003-19-195-6

ÍNDICE

CARNE DE PORCINO. Comparación Interanual de Precios en el Mercado Español. Canal Clase E	4
LECHONES. Comparación Interanual de Precios en el Mercado Español, Lechón Base 20 kg	5
CERDO BLANCO/TRONCO IBÉRICO. Comparación de Precios durante el año 2022 (€/100 kg vivo)	6
AÑOJO. Categoría AR3 (€/100 kg)	7
NOVILLAS. Categoría ER (€/100 kg)	8
TERNEROS PASTEROS. En vivo, de 6 a 12 meses	9
CORDERO. De 10 a 13 kg canal	10
LECHE OVEJA. Evolución de las cotizaciones medias ponderadas, €/Hgdo. por % de extracto seco (grasa más proteína)	11
LECHE CABRA. Evolución de las cotizaciones medias ponderadas, €/Hgdo. por % de extracto seco (grasa más proteína)	12
LECHE CRUDA VACA. €/100 kg	13
LECHE CRUDA ECOLÓGICA VACA. €/100 kg	14
CARNE DE POLLO. Precio en el mercado español, €/kg canal (65% rendimiento, posición: muelle-matadero)	15
AVÍCOLA DE PUESTA. Comparación Interanual del Precio de los Huevos en el Mercado Español (€/100 kg)	16
CONEJO. Series anuales de precios medios al productor en el mercado español.	17
MIEL DE ABEJA. Cotizaciones de miel a granel 2021.	18



CARNE DE PORCINO. Comparación Interanual de Precios en el Mercado Español. Canal Clase E



Fuente : S.G. Estadística

Elaboración : S.G. Producciones Ganaderas y Cinegéticas

SEMANAS

COMENTARIO:

El año 2024 cierra dando lugar a una cotización media anual de 2,1€/kg de canal de clase E. Una cifra que supone un descenso en la media de -7,3% respecto al valor medio de 2023, pero un ascenso del 10,7% respecto a la media anual de los 5 últimos años.

2025 arranca con estabilidad en los precios. Esta cuarta semana las cotizaciones de la carne de cerdo se mantienen estables y en ligero descenso (-0,9%). Los precios se mantienen en la franja de los 2€/kg. Este registro estaría por debajo del precio del año pasado en esta misma semana (-3,7%), pero por encima de los precios medios de los 5 últimos años (+12,7%). Por su parte, los precios en vivo descienden ligeramente, así como el de los principales despieces.

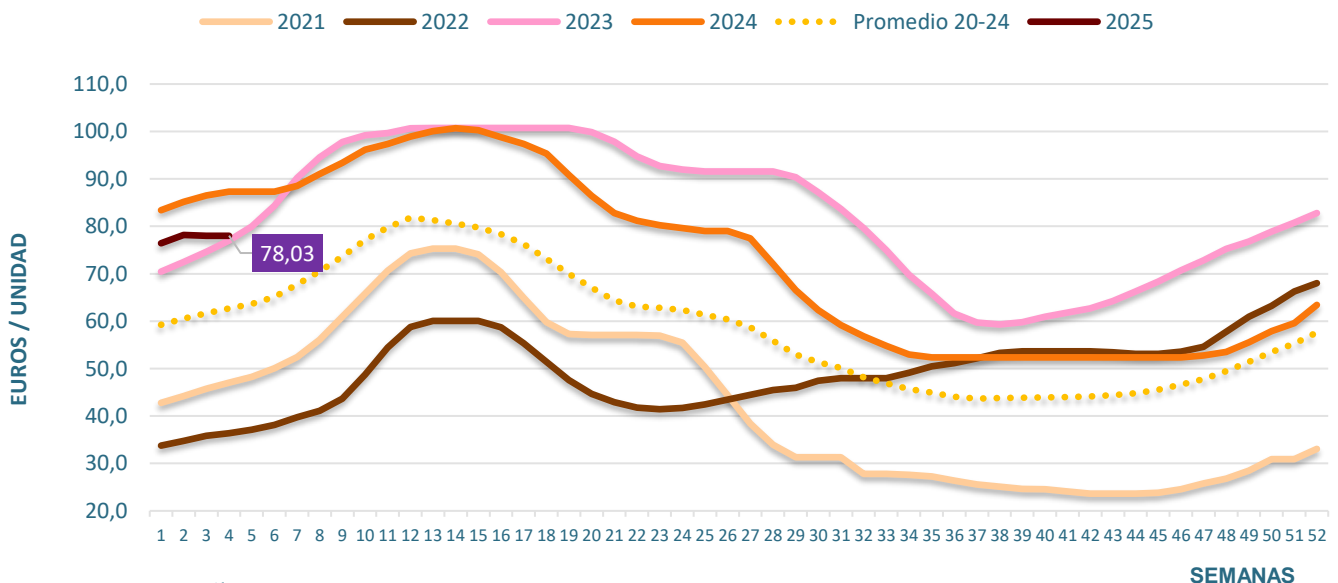
En el entorno comunitario, descienden esta semana los precios medios de la carne de porcino (-1,6%), con descensos paralelos en los principales productores de la UE: Alemania (-2,5%), España (-0,9%) y Polonia (-3,7%) y ascensos en Francia (+0,5).

Continúan en niveles elevados y estables los precios de la carne de porcino, con una oferta creciente, pero una demanda estable y mantenida. Esta situación mantiene el mercado en un relativo equilibrio y permite a la industria ajustar, con menos obstáculos, su capacidad de matanza.

A nivel comunitario se mantienen estables los precios de la carne por una demanda que no se incrementa en un contexto aun delicado para muchos EEMM por cuestiones sanitarias, geopolíticas y por el descenso global de exportaciones a destinos clave para la UE, con un incremento de la competencia internacional e intracomunitaria.



LECHONES. Comparación Interanual de Precios en el Mercado Español, Lechón Base 20 kg



Fuente : S.G. Estadística.

Elaboración : S.G. Producciones Ganaderas y Cinegéticas.

SEMANAS

COMENTARIO:

El año 2024 cierra dando lugar a una cotización media anual de 72,8€ por lechón. Una cifra que supone un descenso en la media de -13,3% respecto al valor medio de 2023, pero un ascenso del 23,5% respecto a la media anual de los 5 últimos años.

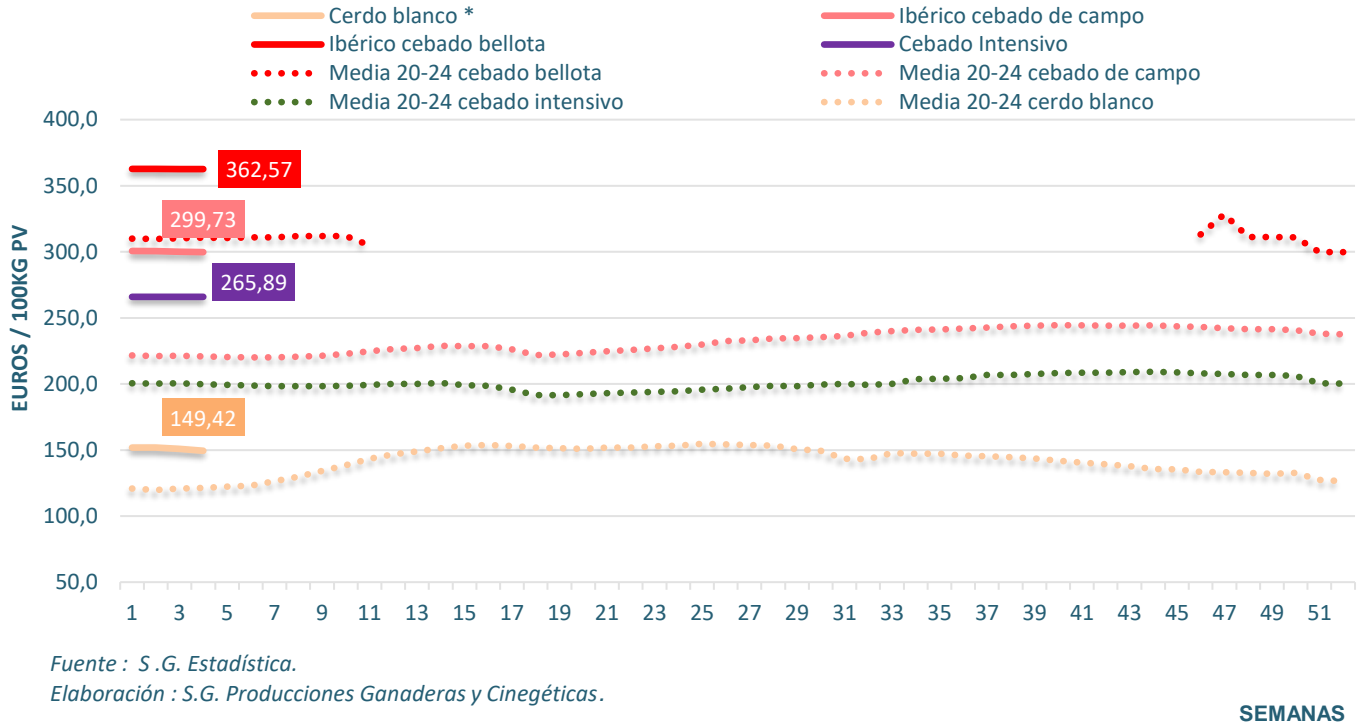
2025 arranca con estabilidad esta cuarta semana en los precios del lechón. El registro se sitúa en valores superiores a los 78€ por cabeza. Un valor que se sitúa por debajo del precio de la misma semana del año pasado (-10,6%), pero superando ampliamente la media de los precios de los últimos 5 años, en esta misma semana (+24,5%). Por su parte, se mantiene estable el precio del vivo en las principales lonjas de cotización.

En el entorno comunitario los precios del lechón descienden ligeramente esta semana (-4%), con diferencias entre los principales EEMM productores: descensos en Alemania (-16,2%), Países Bajos (-12%) y Dinamarca (-2,2%), estabilidad en España y ascensos en Francia (+1%)

Los precios del lechón permanecen estables. Aun así, la actual oferta disponible sigue siendo muy ajustada a la demanda, lo que mantiene los precios en niveles relativamente elevados comparado con otros ejercicios anteriores.



CERDO BLANCO/TRONCO IBÉRICO. Comparación de Precios durante el año 2025 (€/100 kg vivo)



Fuente : S.G. Estadística.

Elaboración : S.G. Producciones Ganaderas y Cinegéticas.

SEMANAS

(*) Cerdos de cebo entre 20-105 Kg de peso vivo y un rendimiento del 0,78% a la canal.

COMENTARIO:

El año 2024 cierra dando lugar a una cotización media anual para el tronco ibérico de 247€/100 kg de peso vivo para el cebado intensivo, de 278,4€/100 kg para el cebado de campo y de 354,97€/100 kg para el ibérico de bellota. Estas cifras suponen un ascenso respecto a los valores medios de 2023 (+7% para el cebado, +12% para el cebado de campo y +2% para el cerdo de bellota), así como respecto a la media anual de los 5 últimos años para las 3 tipologías de animales.

2025 comienza con estabilidad en los precios del tronco ibérico, con ligeros descensos esta semana en los precios del cebado de campo (-0,1%) y estabilidad en las de cerdo 100% ibérico de bellota y cebado intensivos. Por su parte, se mantienen prácticamente constantes los precios del vivo en las principales lonjas de cotización.

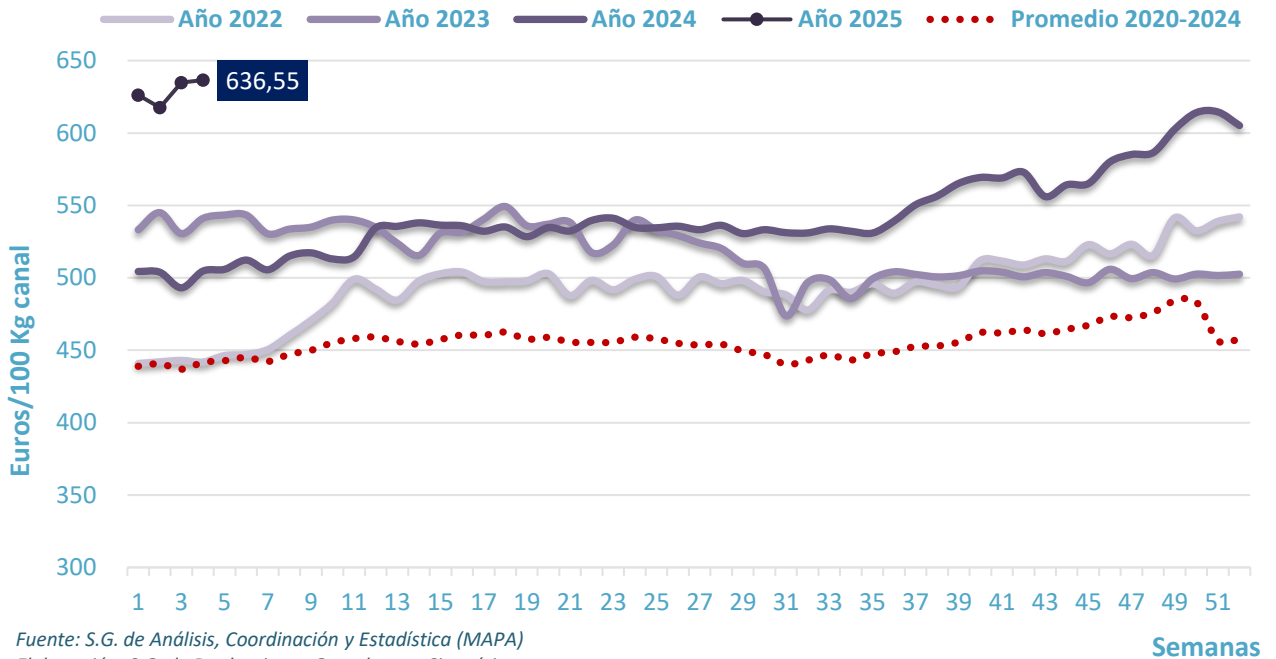
Estos precios sitúan al cebado intensivo un +29,7% por encima de los precios medios de los 5 últimos años en esta misma semana. Este mismo incremento se cifra, también, en un +35,6% para el caso del cebado de campo.

Por su parte en cuanto a las cotizaciones del cerdo 100% ibérico de bellota en montanera, esta semana se sitúan un +3,3% por encima del arranque de enero de 2024, y un +16,7% por encima de la media de los 5 últimos años para esta misma semana.

El diferencial actual de las cotizaciones entre el cerdo blanco y el ibérico se mantiene en niveles similares a las semanas anteriores, por la estabilidad de ambos mercados.



AÑOJO. Categoría AR3 (€/100 kg)



Fuente: S.G. de Análisis, Coordinación y Estadística (MAPA)
Elaboración: S.G. de Producciones Ganaderas y Cinegéticas.

Semanas

COMENTARIO:

Arranca el nuevo año 2025 con las cotizaciones para bovino en precios comparativamente elevados, derivado de la disparidad entre la oferta disponible y la demanda existente, manifestando el propio sector la dificultad vivida para superar la reciente época de celebraciones navideñas.

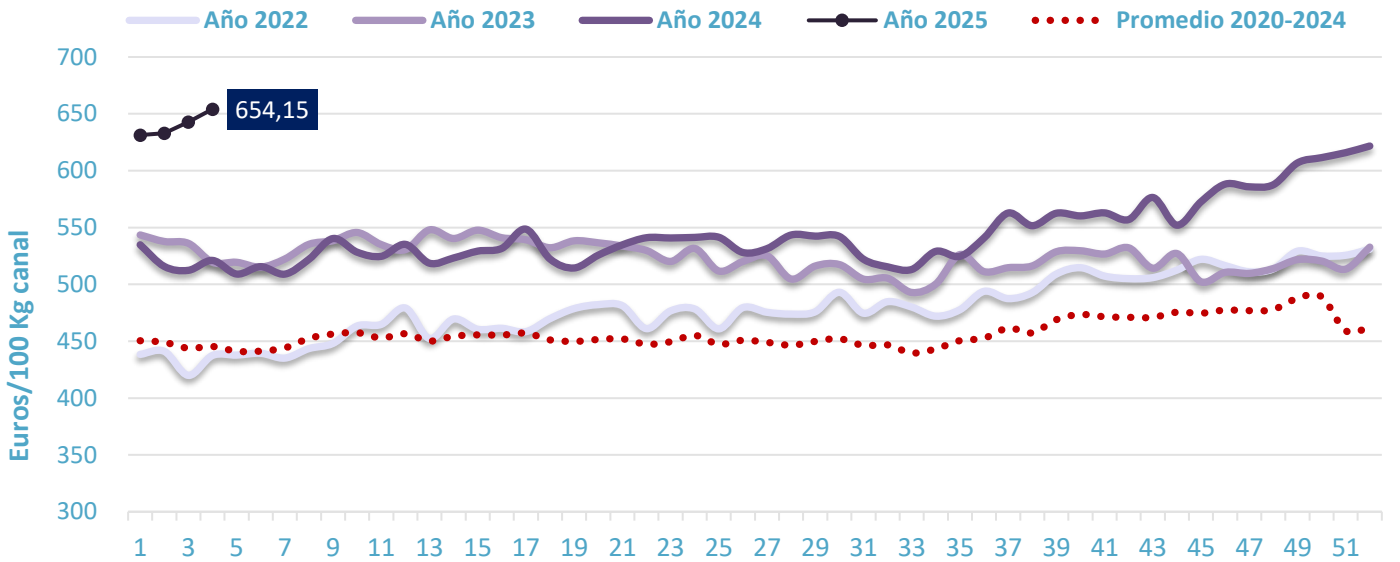
El año 2024, caracterizado inicialmente por su tónica de estabilidad durante el primer semestre, registró una importante reactivación de precios en la segunda mitad de año, con alzas generales en las cotizaciones dada la dificultad para asegurar animales que permitieran mantener el ritmo de producción y atender a la demanda.

Esta semana el añojo AR3 registra una cotización de 636,55 €/100 kg, un valor un +0,3% mayor con respecto a la cotización de la semana anterior. Comparado con 2024, la cotización de esta semana se encontraría un +26,1% sobre el precio que cotizó esta misma semana el año pasado. Se mantendría un +44,1% sobre el precio promedio para la misma semana de los últimos 5 años.

En el entorno comunitario la situación general para la canal de referencia para macho bovino A/C/Z-R3 también demostró mejorar significativamente a finales de 2024 y continúa actualmente avanzando a buen ritmo, posicionándose en valores superiores a los alcanzados el año pasado en las mismas fechas. En estas semanas su valor se sitúa en cotizaciones en torno a un +16% mayores respecto al precio del año pasado.



NOVILLAS. Categoría ER (€/100 kg)



Fuente: S.G. de Análisis, Coordinación y Estadística (MAPA)
Elaboración: S.G. de Producciones Ganaderas y Cinegéticas.

Semanas

COMENTARIO:

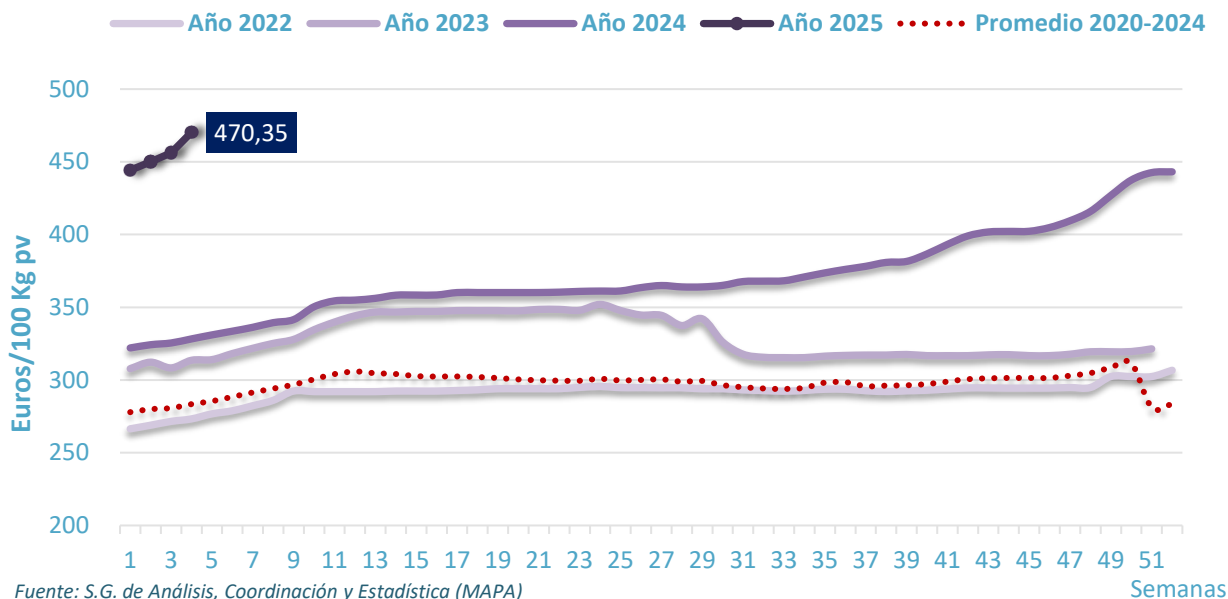
En el ámbito nacional, el valor medio para la canal de novilla ER alcanza esta semana 654,15 €/100 kg, un valor que resulta un +1,8% mayor con respecto al de la semana anterior. Comparado con el precio medio de la misma semana de 2024 resulta un +25,5% mayor. Por otra parte, continúa siendo un +46,9% mayor que el precio promedio de la misma semana los últimos 5 años.

En el caso de la canal de Vaca DO los precios continúan evolucionando predominantemente al calor de una tónica favorable, aunque alternativamente registra ciertas variaciones en forma de contracciones semanales. Esta semana registra un valor de 435,04 €/100kg, lo que supone un valor un +3% mayor respecto al precio de la semana anterior. Comparado con la misma semana del año pasado es una cotización un +25,9% mayor, y se posiciona un +42,2% sobre el valor promedio de los últimos 5 años.

En el ámbito comunitario, la tendencia para las canales de hembras también se ha recuperado, registrando actualmente precios comparativamente mayores respecto a los del año pasado en las mismas fechas. Así, actualmente ambas categorías avanzan con tónicas al alza, situándose la canal de vaca D03 en torno a un +19% sobre el valor que registró en estas fechas el año pasado, y la canal de novilla ER3 en torno a un +12%.



TERNEROS PASTEROS. En vivo, de 6 a 12 meses



COMENTARIO:

Con el nuevo año 2025 la evolución para el sector del vivo arranca también en un contexto de precios elevados, manteniendo el comportamiento particularmente positivo para el pastero de los últimos meses, el cual, apoyado sobre la menor oferta disponible de animales cuando existe necesidad de responder a la creciente demanda, permite a las explotaciones reforzar su posicionamiento comercial aunque complica la actividad en el resto de eslabones.

En el ámbito nacional, la cotización del pastero esta semana se sitúa en un valor medio de 470,35 €/100 kg, un +3,1% mayor comparado con el valor de la semana anterior, y se coloca un +43,3% sobre el valor registrado la misma semana de 2024. Por otro lado, este valor resulta un +66% mayor que el precio promedio de los últimos 5 años en esta misma semana.

En el caso de los terneros mamonos tipo frisón, esta semana se registra en España un precio medio de 158,89 €/cabeza, manteniéndose estable respecto al valor de la semana anterior, pero colocándose en torno a un +81,2% sobre el precio registrado en la misma semana de 2024. Por otro lado, el valor de esta semana es un +69,3% mayor respecto al promedio de los últimos 5 años.

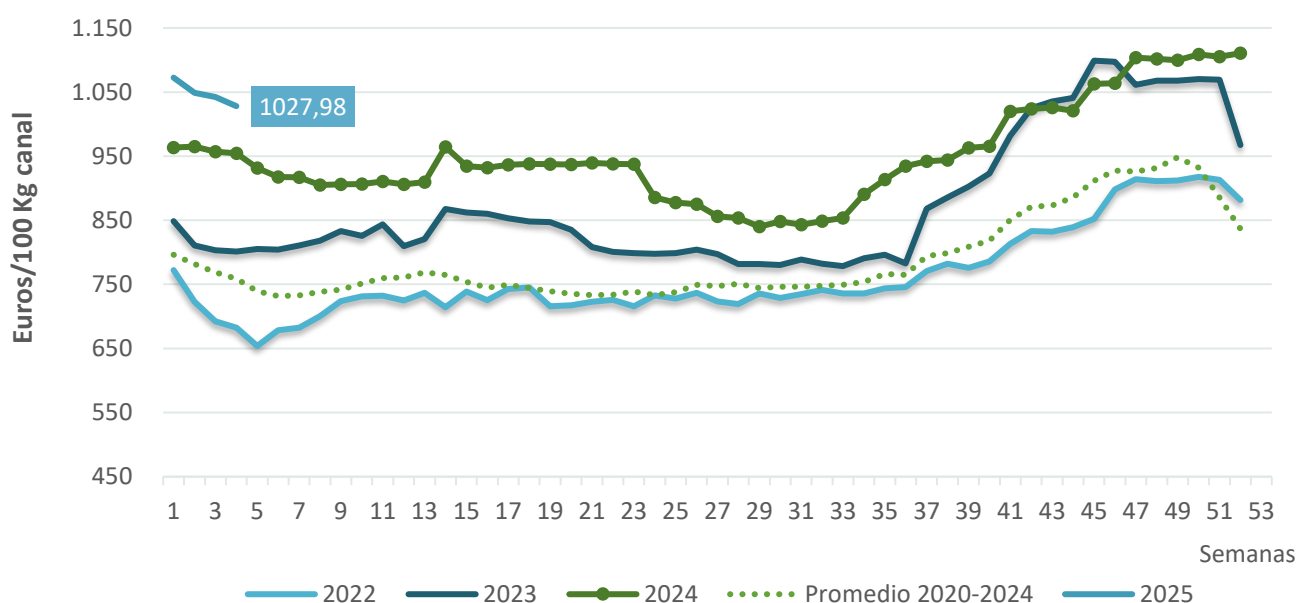
Por su parte, el precio medio nacional del mamón de tipo cruzado se sitúa en 285,37 €/cabeza, un +0,2% mayor respecto a la semana inmediatamente anterior. Por otro lado, este precio es un +41,5% mayor comparado con el valor de la misma semana en 2024. Además, se posiciona en torno a un +35,5% por encima respecto al precio promedio de los últimos 5 años para la misma semana.

En el entorno comunitario, el contexto del vivo ha ido mejorando sus cotizaciones, manteniendo la tónica iniciada en 2024, especialmente a partir del verano. En el caso de los mamonos, de patrón más estacional, las cotizaciones han evolucionado de manera menos marcada que el pastero. De este modo, en comparación con el año pasado, las cotizaciones actualmente vienen resultando en torno a un +20% mejores en el caso del ternero pastero, cerca de un +30% mejores en mamonos tipo cruzado, y un +67% mejores en los pintos de leche.



CORDERO. De 10 a 13 kg canal

Evolución de Precios de Mercado de Cordero de 10 a 13 kg canal (€/100 kg)



Fuente: S.G. Análisis, Coordinación y Estadística (MAPA)
Elaboración: S.G. Producciones Ganaderas y Cingéticas

COMENTARIO:

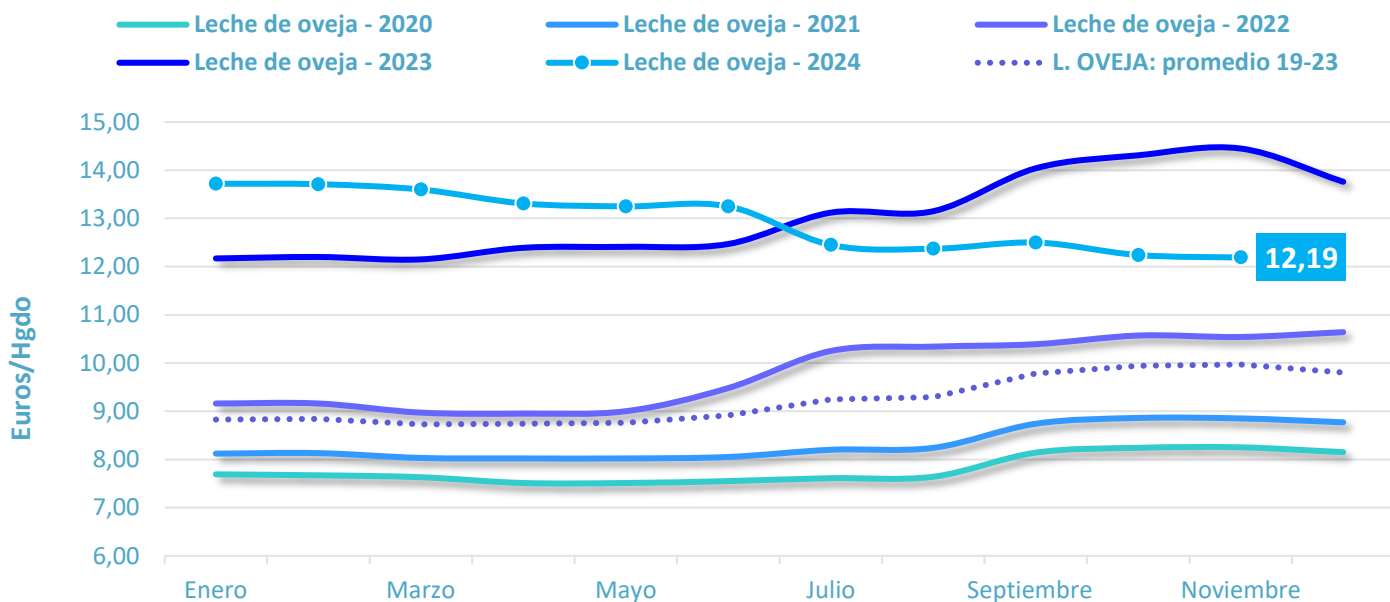
El año 2024 fue un buen año para el sector ovino tanto en márgenes como en rentabilidad. Tras unos años 2022 y 2023 complicados que provocaron una disminución de la cabaña ovina. Destacaron el aumento de las exportaciones de animales vivos a terceros países y la ligera disminución de las exportaciones de carne de ovino.

Durante 2025, tras las fiestas navideñas, se producen las tradicionales bajadas de cotizaciones, que en esta ocasión afectan a varias categorías. Con la vista puesta en la Semana Santa y el Ramadán. Sin olvidar la situación sanitaria de la lengua azul y como puede afectar tanto al comercio interior como al exterior, además de incrementar los costes en las explotaciones ovinas y ser una amenaza para la cabaña.

Por categorías: en la semana 4 de 2025 la cotización del **cordero menor de 7 kg/canal** (lechal) sube un +3,1% respecto a la semana anterior y se sitúa en 1008,24€/100 kg, un -0,3% por debajo de la misma semana en 2024; el **cordero de 7 a 10 kg/canal** (recental ligero) sube su cotización un +1,9% respecto a la semana anterior y se sitúa en 1.133,40€/100 kg canal, un +19,5% superior que la misma semana del 2024; el **recental pesado de 10 a 13 kg** baja su cotización -1,4% esta semana situándose en 1.027,98€/100 kg canal, un +7,7% superior a la misma semana de 2024, y un +35,5% mayor que el precio medio de la misma semana de los últimos 5 años; en los **corderos pascuales de 13 a 16 kg** sube ligeramente su cotización respecto a la de la semana anterior a 961,07€/100 kg, y un +14,8% superior que la cotización de la misma semana de 2024.



LECHE OVEJA. Evolución de las cotizaciones medias ponderadas, €/Hgdo. por % de extracto seco (grasa más proteína)



Fuente: Sistema Unificado de declaraciones del sector lácteo - INFOLAC - Los datos presentados proceden de las declaraciones efectuadas por los compradores de leche de oveja y cabra en virtud del RD 319/2015. Elaboración: S.G. Producciones Ganaderas y Cinegéticas. Datos provisionales

COMENTARIO:

La campaña de la leche de oveja en 2023 comenzó registrando un precio en enero que quedó muy por encima de lo registrado para el mismo mes en años anteriores.

Esta ventaja se mantuvo siguiendo el patrón estacional para esta producción, y a partir de mayo, el incremento se acentuó y la diferencia del precio con respecto a años anteriores también se hizo mayor. Finalizando el año, no obstante, la tendencia cambió hacia el descenso.

En todo caso, todo ello debe analizarse teniendo en cuenta varios factores que afectan al contexto de mercado. El impacto de una meteorología desfavorable y la inflación, han provocado gran presión sobre los costes de producción.

Los precios de las materias primas para alimentación animal no han sido ajenos a estas circunstancias, sin embargo, durante 2024 estos precios han seguido una tendencia al descenso.

El año 2024 se inició mostrando cotizaciones por encima de las del año anterior y así se han mantenido durante el primer semestre del año. No obstante, desde diciembre de 2023 se observa una tendencia al descenso en los precios, y a partir de julio, los precios se sitúan por debajo de las cotizaciones del año 2023.

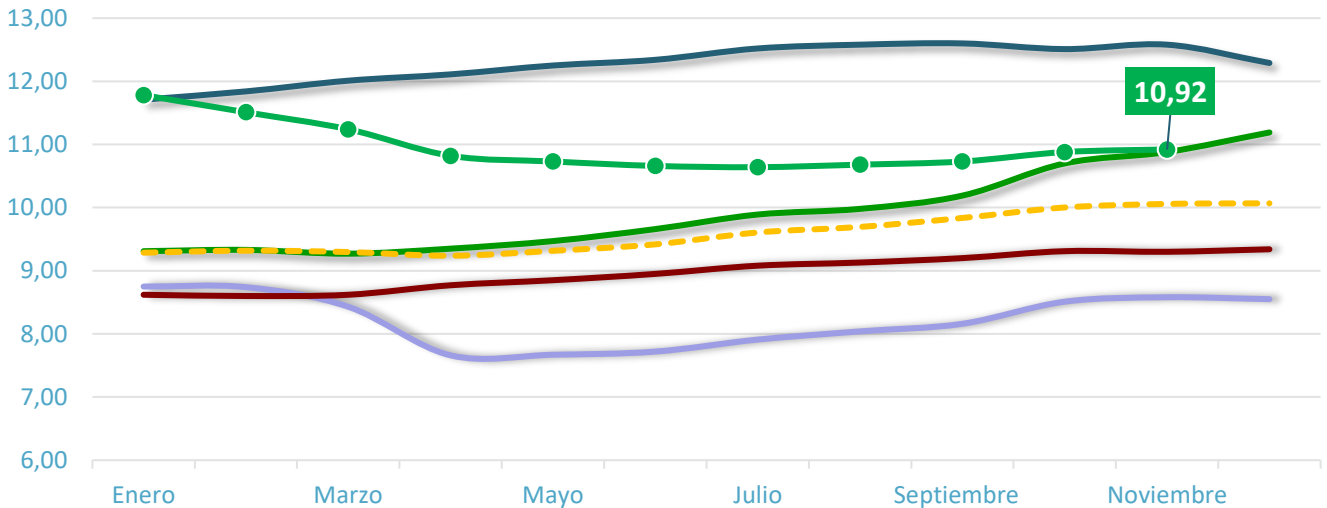
En noviembre de 2024, el precio de la leche de oveja es 12,19 €/hgdo. Esta cotización es un -0,4% inferior a la registrada el mes anterior, y a la vez resultaría ser un -15,6% inferior a la reflejada durante el mismo mes del año pasado.

Por otro lado, el precio de este mes resulta ser un +22,3% mayor respecto al precio promedio registrado para el mismo mes en los últimos 5 años.



LECHE CABRA. Evolución de las cotizaciones medias ponderadas, €/Hgado. por % de extracto seco (grasa más proteína)

Leche de cabra - 2020 Leche de cabra - 2021 Leche de cabra - 2022
Leche de cabra - 2023 Leche de cabra - 2024 Promedio 2019-2023



Fuente: Sistema Unificado de declaraciones del sector lácteo - INFOLAC - Los datos presentados proceden de las declaraciones efectuadas por los compradores de leche de oveja y cabra en virtud del RD 319/2015. Elaboración: S.G. Producciones Ganaderas y Cinegéticas. Datos provisionales

COMENTARIO:

La campaña de la leche de cabra en 2023 comenzó el año registrando unas cotizaciones que quedaron muy por encima de las de años anteriores. Durante la mayor parte del año la tendencia se mantuvo ascendente hasta que en su tramo final cambió hacia el descenso.

En todo caso, la evolución de los precios siguió un patrón estacional similar al de años anteriores, manteniendo la diferencia con respecto a las cotizaciones del año anterior en la primera parte del año, y disminuyendo esa diferencia con el año anterior en la segunda mitad del año.

En este contexto, el impacto de una meteorología desfavorable y la inflación, entre otros factores, han ejercido gran presión sobre los costes de producción.

Los precios de las materias primas para alimentación animal no han sido ajenos a estas circunstancias, sin embargo, durante 2024 estos precios han seguido una tendencia al descenso.

El año 2024 comenzó con una cotización en enero ligeramente superior a la del año anterior, sin embargo, la tendencia al descenso mostrada desde finales del año 2023 ha continuado, y desde febrero los precios se encuentran por debajo de las del año anterior. No obstante, a partir de abril se observa que los precios han mostrado cierta estabilización.

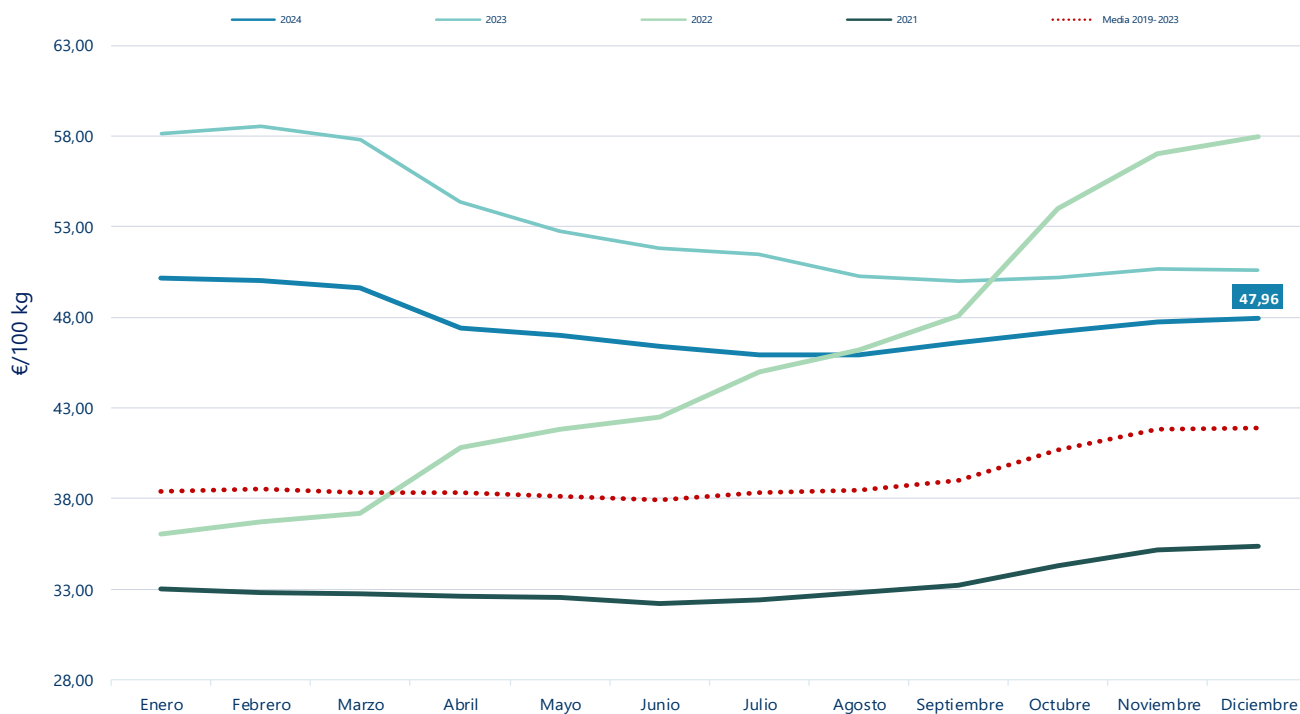
En noviembre de 2024, el precio de la leche de cabra se sitúa en 10,92 €/hgdo., siendo este precio un +0,4% mayor que el precio alcanzado el mes pasado.

Por otro lado, este mes el precio es un -13,2% menor que el registrado para el mismo mes en el año anterior.

Finalmente, el precio de este mes es un +8,6% mayor comparado con el valor promedio registrado para el mismo mes en los últimos 5 años.



LECHE CRUDA VACA. €/100 kg



Fuente: datos INFOLAC

Elaboración: S.G. Producciones Ganaderas y Cinegéticas. Datos provisionales

COMENTARIO:

Tras el descenso de precios registrado en 2015 y en el primer semestre de 2016, a partir de agosto de 2016 los precios inician un progresivo incremento que se mantuvo durante 2019. La tendencia general durante 2020, 2021 y 2022 ha sido al alza. Sin embargo, a partir de marzo de 2023 se registra un cambio de tendencia a la baja.

El último precio registrado, correspondiente a diciembre de 2024 en España es 47,96 €/100 kg. Esto supone un descenso del 5,2% con respecto al precio del mismo mes del año pasado y, sin embargo, representa un incremento del 0,4% con respecto al mes inmediatamente anterior. Además, este precio es un 14,4% superior al precio medio de diciembre de los últimos 5 años (2019-2023). Por otra parte, en relación con el periodo acumulado enero-diciembre de los últimos 5 años, el precio medio del periodo acumulado hasta noviembre de 2024 es un

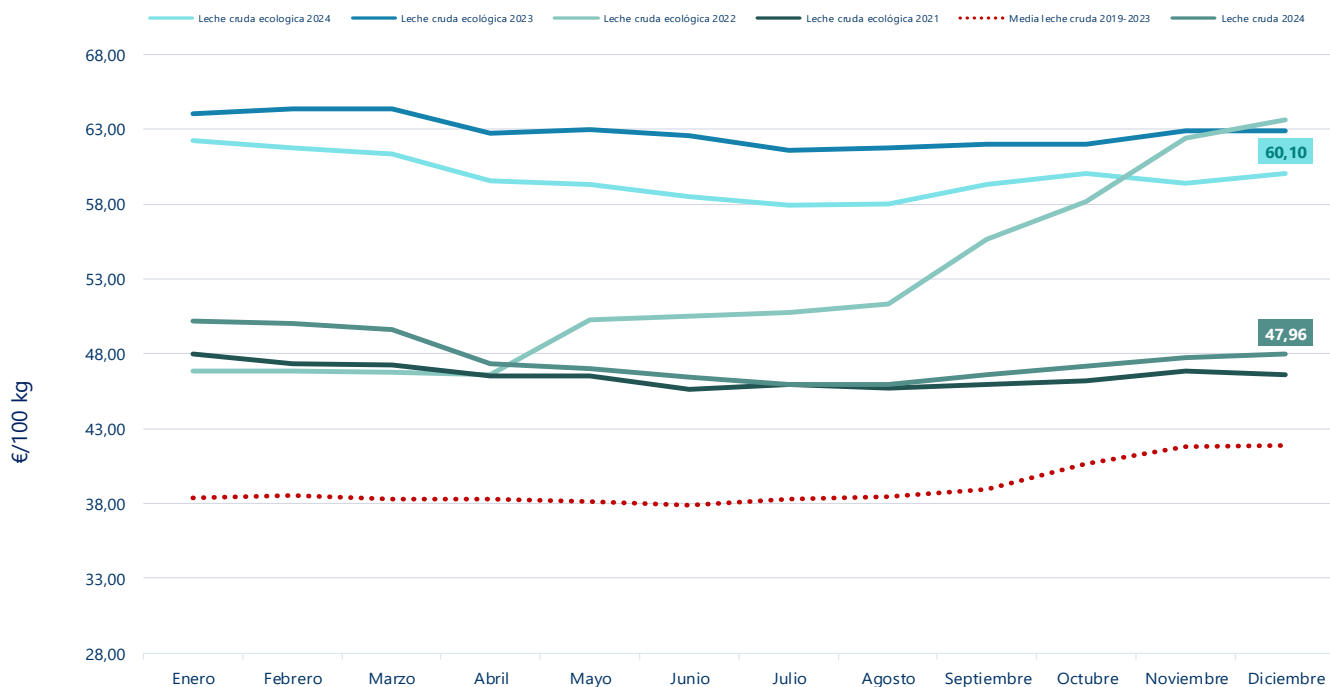
21,8% superior.

El precio de España en diciembre de 2024 es un 10,9% inferior al precio medio de la UE para el mismo mes.

En la UE el precio medio del mes de diciembre de 2024 es 53,82 €/100kg (aún provisional), lo que supone un aumento del 15,5% en comparación al del mismo mes del año pasado y del 0,9% con respecto al precio del mes anterior. Además, este precio es 24,2% superior al precio medio de diciembre de los últimos 5 años (2019-2023). Por otra parte, en relación con el periodo acumulado enero-diciembre de los últimos 5 años, el precio medio del periodo acumulado hasta diciembre de 2024 es un 19,2% superior.



LECHE CRUDA ECOLÓGICA VACA. €/100 kg



Fuente: datos INFOLAC

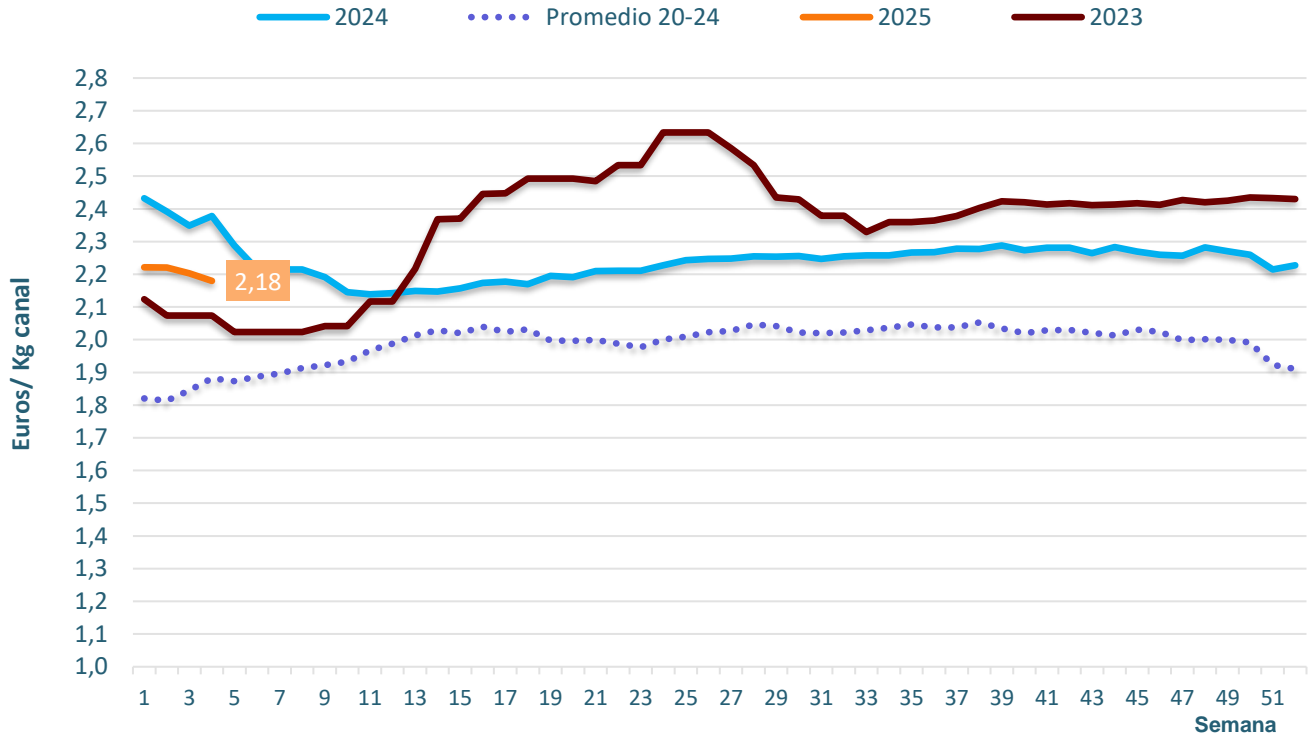
Elaboración: S.G. Producciones Ganaderas y Cinegéticas. Datos provisionales

COMENTARIO:

En diciembre de 2024 se registra un precio medio para la leche cruda ecológica de 60,10 €/100 kg. Este precio es un 4,5% inferior al precio del mismo mes del año pasado y 1,1% más alto que el precio registrado en el mes de inmediatamente anterior. Asimismo, este precio es un 25,3% superior al precio de leche cruda en diciembre de 2024.



CARNE DE POLLO. Precio en el mercado español, €/kg canal (65% rendimiento, posición: muelle-matadero)



Fuente : S.G. Análisis Coordinación y Estadística.

Elaboración : S.G. Producciones Ganaderas y Cinegéticas.

COMENTARIO:

El año 2024 registró precios elevados, aunque, de media, un -4,7% inferiores que los de 2023. Estos altos precios vinieron arrastrados por la situación inflacionista, que conllevó una fuerte subida de los costes de producción. En 2024 estos altos precios han supuesto una incipiente recuperación del sector, tras la fuerte crisis de años anteriores.

El año 2025 comienza, del mismo modo, con precios elevados, pero en tendencia ligeramente descendente. Concretamente, en la semana 4, el precio de la carne de pollo se sitúa en 2,18€/kg, descendiendo ligeramente respecto a la semana anterior (-1,1%). Además, se sitúa un -8,3% por debajo del precio registrado la misma semana del año anterior (2024).

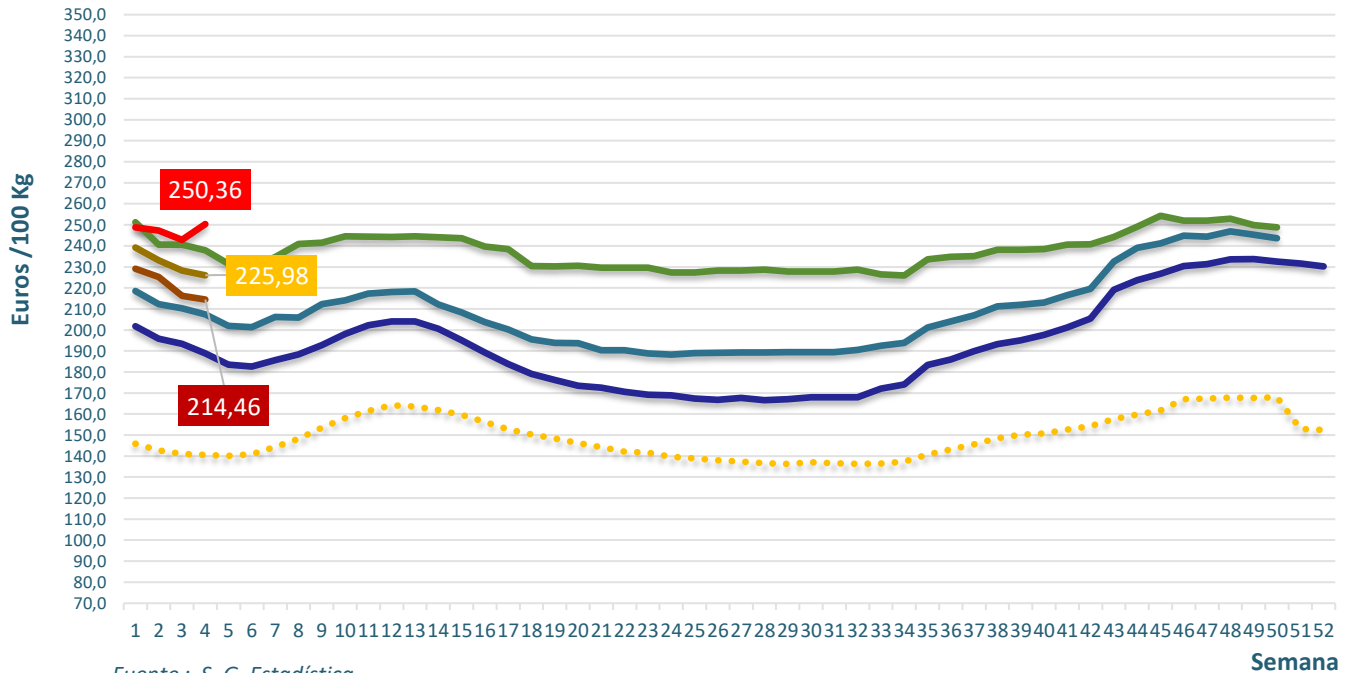
A su vez, este precio supone un ascenso del 15,5% respecto al precio medio registrado de los últimos 5 años para la tercera semana del año.

En el entorno europeo el precio se sitúa en 2,76€/kg, ascendiendo ligeramente respecto a la cotización de la semana anterior (+0,3%).



AVÍCOLA DE PUESTA. Comparación Interanual del Precio de los Huevos en el Mercado Español (€/100 kg)

- PROMEDIO 20-24 (jaula)
- 2024 (Campero)
- 2025 (Campero)
- 2024 (Jaula)
- 2025 (Suelo)
- 2025 (Jaula)
- 2024 (Suelo)
- 2025 (Jaula)



Fuente : S.G. Estadística.

Elaboración : S.G. Producciones Ganaderas y Cinegéticas.

Semana

COMENTARIO:

El 2024 ha venido marcado por registrar unos precios remarcablemente altos, aunque de media han sido un -10,7% inferiores a los del 2023. Estos altos precios vinieron arrastrados por la situación inflacionista, que se instauró desde principios de 2022.

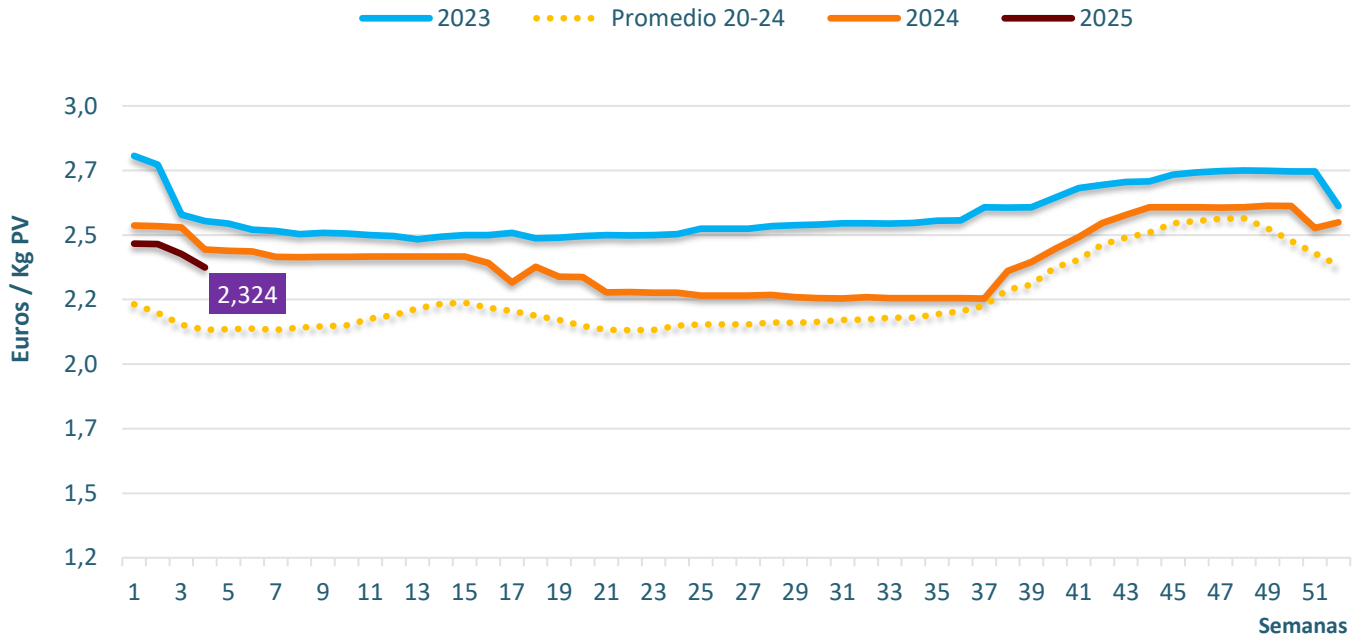
El 2025 ha comenzado registrando precios elevados, pero con una tendencia descendente en los mismos. Concretamente, esta semana, el precio recogido para huevos de jaula se sitúa en 214,46€/100kg, siendo -0,8% respecto a la semana anterior. Este precio supone un +13,6% respecto del precio de la misma semana del año anterior (2024), y se sitúa +52,6% respecto al precio medio de los últimos 5 años.

Por otro lado, el precio registrado para huevos de suelo se sitúa en 225,98€/100kg, siendo -1% respecto a la semana anterior, por último, el precio de los huevos de gallinas camperas se sitúa en 250,36€/100kg, siendo un +3,1% respecto a la semana anterior.

A nivel europeo el precio se sitúa en 229,88€/100kg, siendo un -0,2% respecto a la semana anterior y supone un +0,8% respecto al de la misma semana de 2024.



CONEJO. Series anuales de precios medios al productor en el mercado español.



Fuente : S.G. Estadística.

Elaboración : S.G. Producciones Ganaderas y Cinegéticas.

COMENTARIO:

El año 2024 ha venido marcado por registrar unos precios altos, aunque de media han sido un -7% inferiores a los de 2023

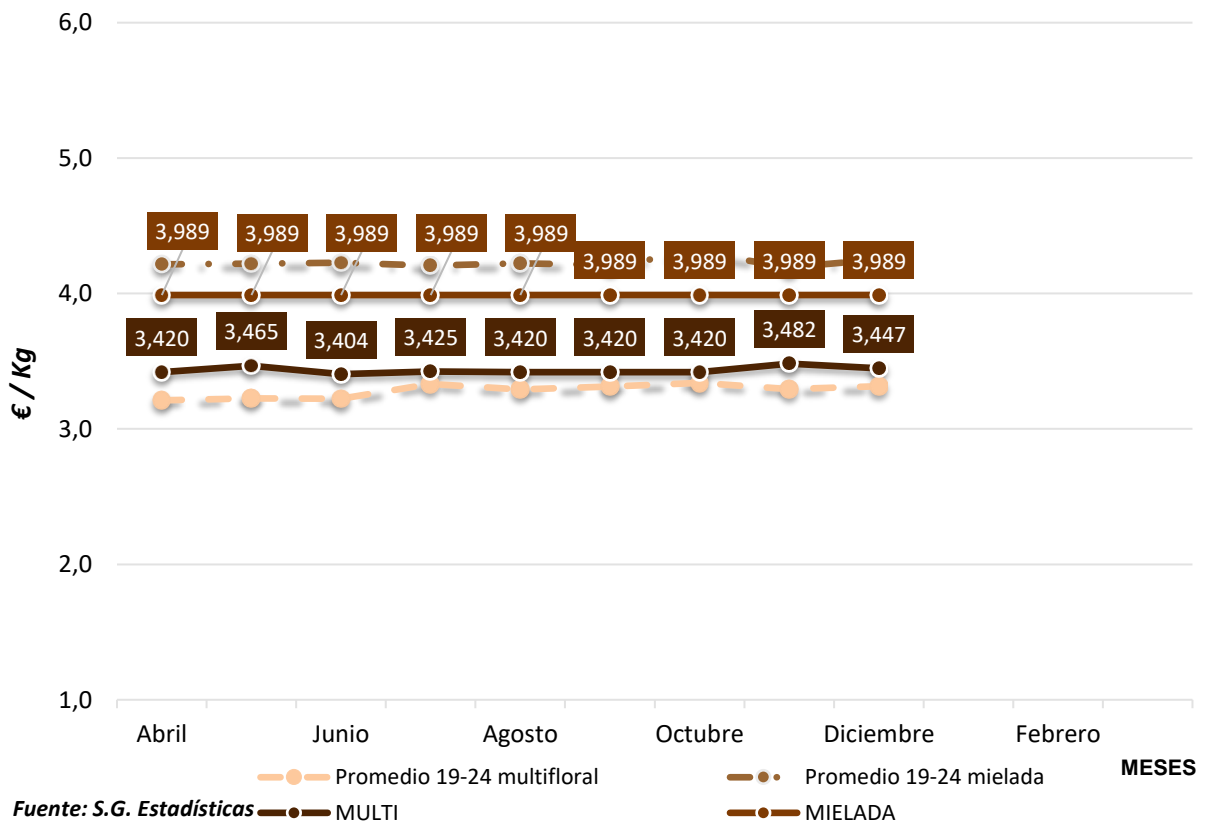
Asimismo, este precio representa un -2,9% del precio de la misma semana del año anterior y un +11,6% respecto al precio promedio de los últimos 5 años de la semana 4.

El 2025 comienza con precios elevados, superiores a la media de 2024.

En concreto, esta semana el precio de la carne de conejo se sitúa en 2,324Kg PV, ligeramente por debajo del precio de la semana anterior.



MIEL DE ABEJA. Cotizaciones de miel a granel 2023-2024.



COMENTARIO:

La cotización en la miel multifloral a granel, se sitúa para el mes de diciembre en 3,45 euros/kg, que representa un ligero descenso respecto al mes anterior. Se queda por tanto en una cotización de un -0,1% inferior respecto al mismo mes del año anterior, y un +4% por encima del promedio de los 6 años anteriores para un mes de diciembre.

Por su parte, el precio de la miel de mielada a granel repite su cotización y se queda en 3,99 euros/kg, lo que representa estabilidad respecto al mes anterior. Además, este nivel de precios, se sitúa estable respecto al mismo mes del año anterior y se queda, aproximadamente, un -6,2% más bajo que el valor del promedio de los 6 años anteriores, para un mes de diciembre.

Elaborado por la Subdirección General de Producciones Ganaderas y Cinegéticas, Dirección General de Producciones y Mercados Agrarios.



GOBIERNO
DE ESPAÑA

MINISTERIO
DE AGRICULTURA, PESCA
Y ALIMENTACIÓN

