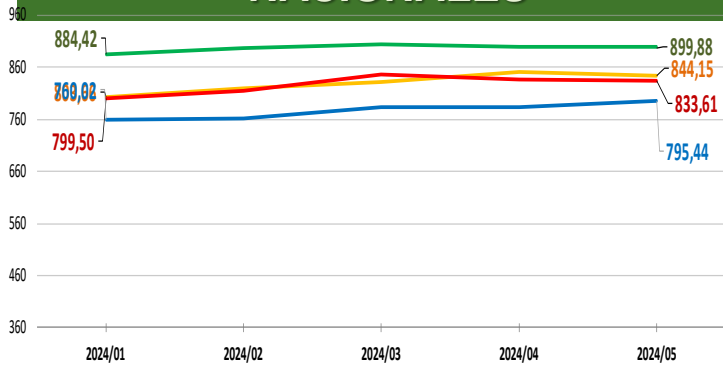
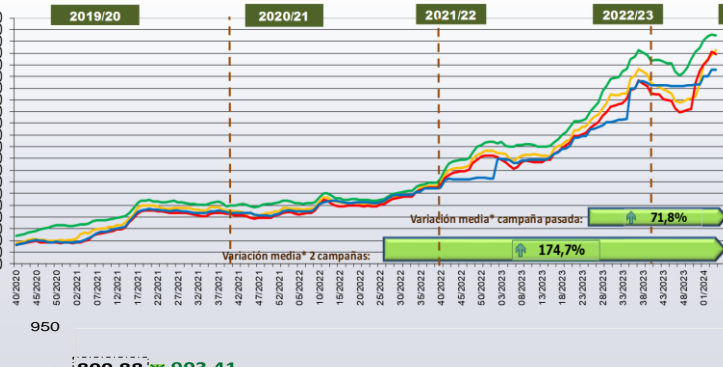


NACIONALES

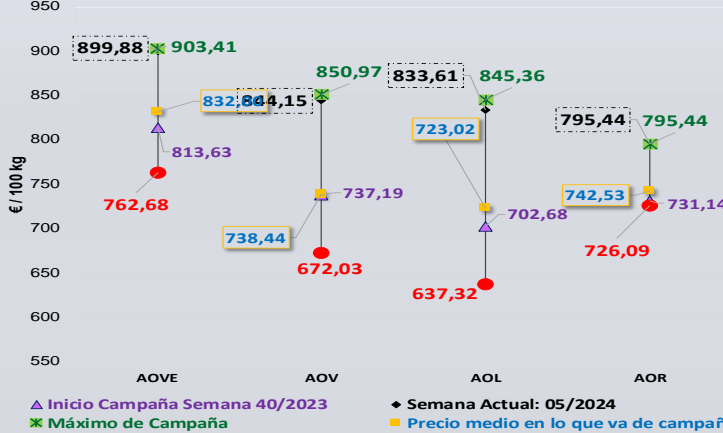
Última Semana y Últimas 5 Semanas €/100 kg



Semanas equivalentes Últimas Campañas



Precios Medios Campaña

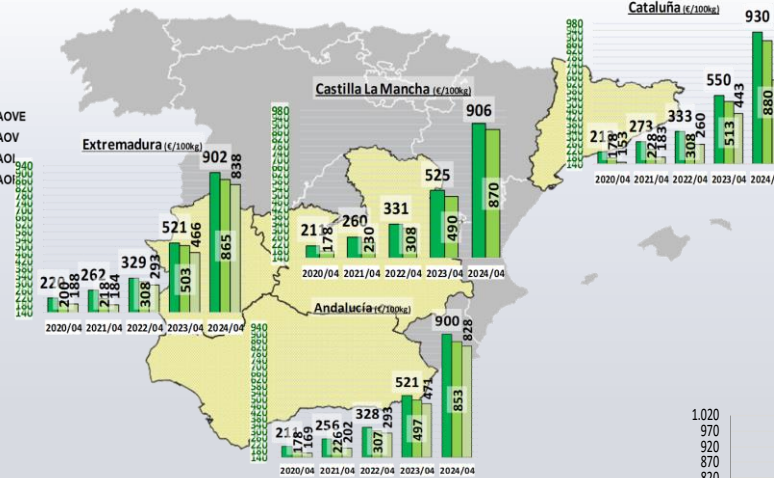


CCAA

Virgen Extra	Semana					vs. Semana Anterior		vs. Últimas 5 Semanas		vs. Campaña anterior	
	2024/01	2024/02	2024/03	2024/04	2024/05	€/100 kg	%	€/100 kg	%	Inicio campaña	Campaña anterior
Andalucía	887,70	899,30	902,66	899,50	900,70	1,20	0,13%	13,00	1,5%	11,3%	73,4%
Castilla-La Mancha	870,00	889,50	905,00	905,52	918,40	12,88	1,42%	48,40	5,6%	13,0%	75,9%
Cataluña	920,00	930,00	930,00	930,00	915,00	-15,00	-1,61%	-5,00	-0,5%	7,6%	69,4%
Extremadura	889,00	907,00	905,00	901,50	886,50	-15,00	-1,66%	-2,50	-0,3%	6,8%	68,9%
ESPAÑA	884,42	896,27	903,41	900,44	899,88	-0,56	-0,06%	15,46	1,76%	10,6%	72,8%

Virgen	Semana					vs. Semana Anterior		vs. Últimas 5 Semanas		vs. Campaña anterior	
	2024/01	2024/02	2024/03	2024/04	2024/05	€/100 kg	%	€/100 kg	%	Inicio campaña	Campaña anterior
Andalucía	798,88	809,13	816,63	853,13	849,38	-3,75	-0,44%	50,50	6,3%	15,4%	74,6%
Castilla-La Mancha	847,00	860,00	860,00	870,00	860,00	-10,00	-1,15%	13,00	1,5%	16,6%	77,3%
Cataluña	860,00	870,00	870,00	880,00	870,00	-10,00	-1,14%	10,00	1,2%	8,7%	71,4%
Extremadura	771,67	870,00	870,00	865,00	855,00	-10,00	-1,16%	83,33	10,8%	23,3%	71,3%
ESPAÑA	803,66	819,61	832,95	850,97	844,15	-6,82	-0,80%	40,49	5,04%	14,5%	75,4%

Lampante	Semana					vs. Semana Anterior		vs. Últimas 5 Semanas		vs. Campaña anterior	
	2024/01	2024/02	2024/03	2024/04	2024/05	€/100 kg	%	€/100 kg	%	Inicio campaña	Campaña anterior
Andalucía	782,20	799,80	829,60	828,10	836,80	8,70	1,05%	54,60	7,0%	17,9%	82,2%
Cataluña	620,00	645,00	655,00	645,00	645,00	0,00	0,00%	25,00	4,0%	11,2%	50,9%
Extremadura	828,00	850,00	838,00	838,00	833,00	-5,00	-0,60%	5,00	0,6%	24,0%	82,1%
ESPAÑA	799,50	816,12	845,36	836,17	833,61	-2,56	-0,31%	34,11	4,27%	18,6%	82,3%

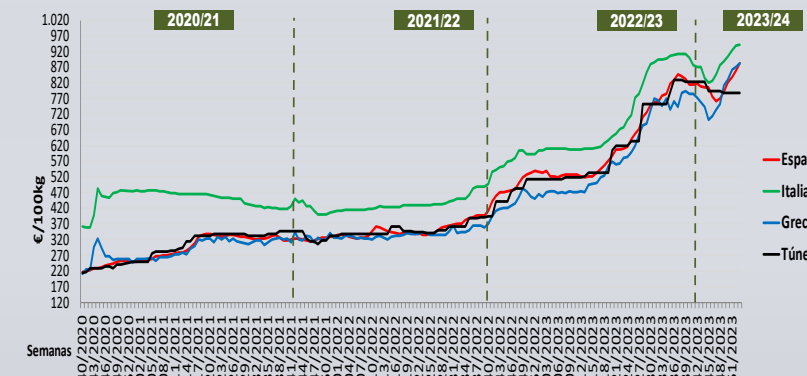
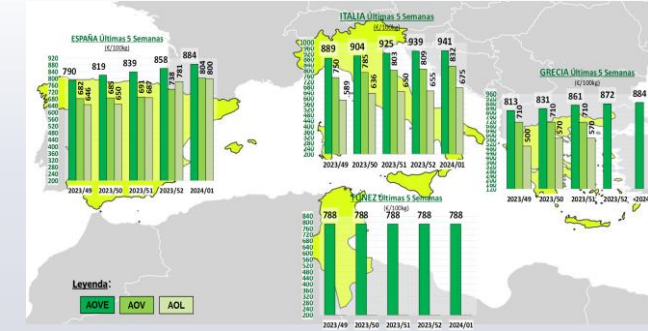


Semana 05/2024
(del 29 de enero al 4 de febrero de 2024)

INTERNACIONALES

Últimos datos publicados: SEMANA 5/2024

Categoría	Semana (€/100kg)	vs. Semana Anterior	vs. Campaña anterior	vs. Inicio Campaña	vs. España
ITALIA					
AOVE	958,00	-0,3%	56,8%	6,2%	6,5%
AOV	847,00	0,0%	73,2%	9,6%	0,3%
AOL	703,00	-0,3%	78,0%	9,5%	-15,7%
AOR	872,00	-0,9%	76,5%	17,8%	9,6%
GRECIA					
AOVE	874,17	-0,11%	84,4%	11,4%	-2,9%
AOV	710,00	-4,1%	86,8%	18,3%	-15,9%
AOL	600,00	9,1%	81,8%	27,7%	-28,0%
TÚNEZ					
AOVE	788,00	0,0%	53,6%	-4,3%	-12,4%
AOL	s/c	#N/A	#N/A	#N/A	s/c



Siguiente



DIRECCIÓN GENERAL DE PRODUCCIONES Y MERCADOS AGRARIOS
SUBDIRECCIÓN GENERAL DE CULTIVOS HERBÁCEOS E INDUSTRIALES Y ACEITE DE OLIVA

PRECIOS NACIONALES

Precios por categoría (€/100kg). Última Semana

CATEGORIA	SEMANA		Variación vs. Semana Anterior		Variaciones vs.			
	2024/04	2024/05	€/100 kg	%	Inicio Campaña Semana 40/2023	Misma semana campaña anterior	Misma semana 2 campañas anteriores	Media de cuatro campañas anteriores
	22-28/01	29/01-04/02						
Aceite de oliva virgen extra	900,44	899,88	↓ -0,56	↓ -0,06%	↑ 10,60%	↑ 72,77%	↑ 175,79%	↑ 174,28%
Aceite de oliva virgen	850,97	844,15	↓ -6,82	↓ -0,80%	↑ 14,51%	↑ 75,38%	↑ 174,90%	↑ 183,41%
Aceite de oliva lampante	836,17	833,61	↓ -2,56	↓ -0,31%	↑ 18,63%	↑ 82,29%	↑ 187,79%	↑ 197,82%
Aceite de oliva refinado	783,03	795,44	↑ 12,41	↑ 1,58%	↑ 8,79%	↑ 67,51%	↑ 165,60%	↑ 175,53%
Aceite de orujo de oliva refinado**	362,53	363,09	↑ 0,56	↑ 0,15%	↑ 15,7%	↑ 25,01%	↑ 113,38%	↑ 115,91%
MEDIA SIN ORUJO	842,65	843,27	↑ 0,62	↑ 0,07%	↑ 13,1%	↑ 74,5%	↑ 176,0%	↑ 182,8%



Inicio

Ligeros descensos en la categoría AOVE, AOV y AOL

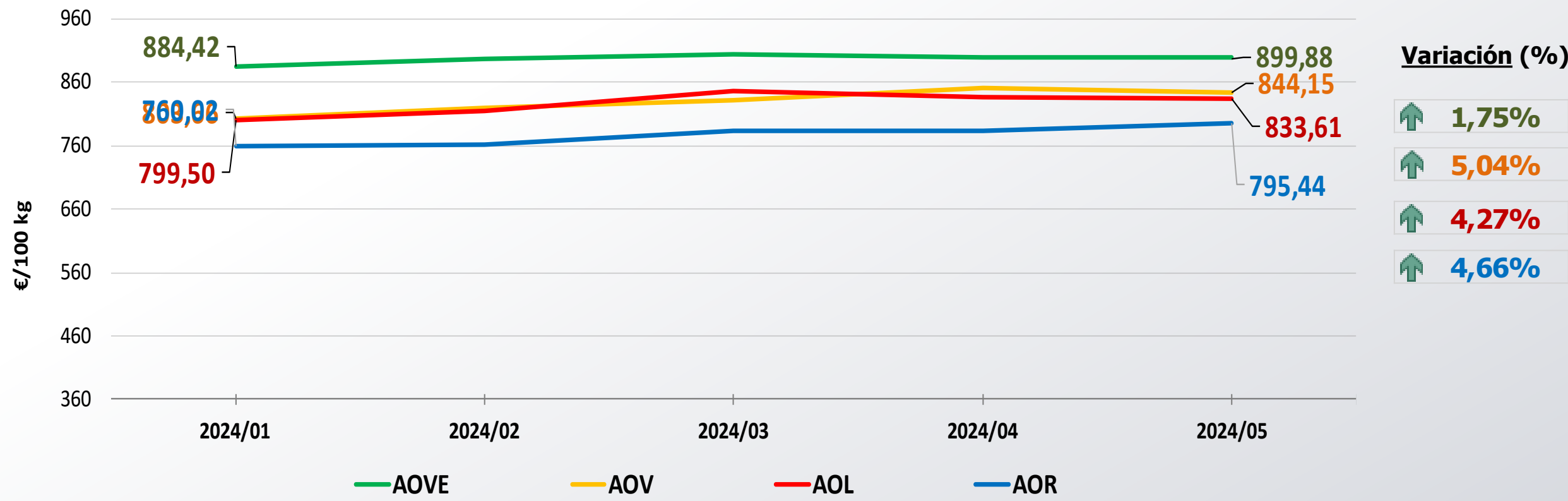


Siguiente

**Nota: El precio medio nacional se obtiene a partir de la ponderación de las cotizaciones en Jaén, Córdoba, Tarragona y otros mercados representativos

PRECIOS NACIONALES

Precios por categoría (€/100kg). Últimas 5 Semanas



Inicio

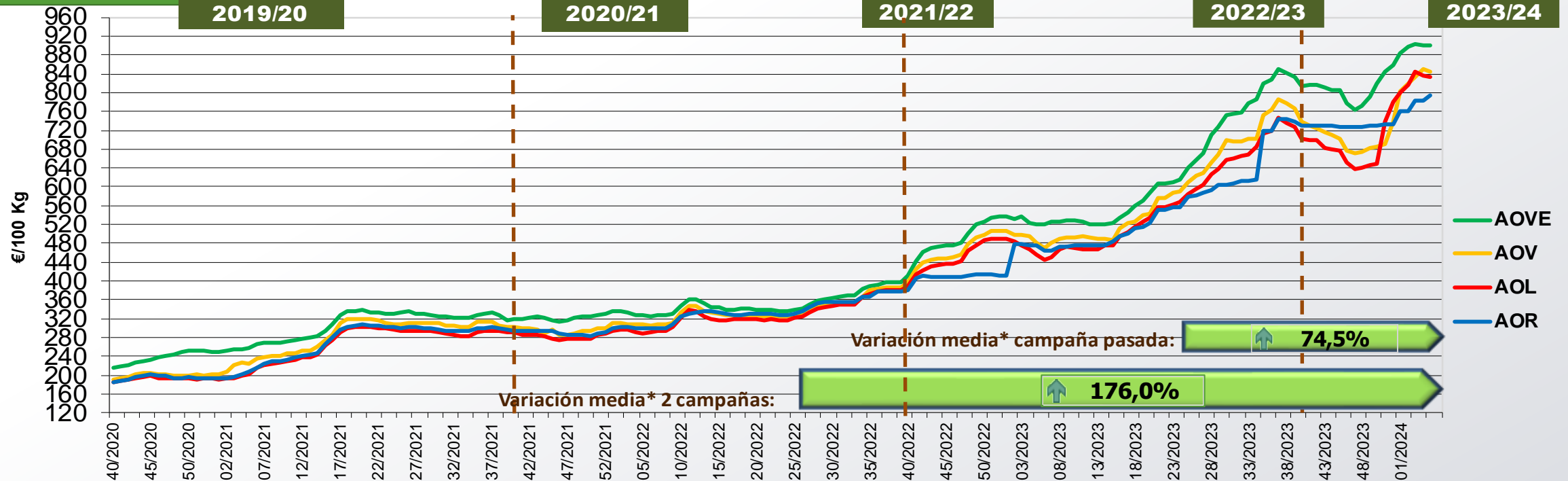
Precios superiores al mercado hace 5 semanas en todas las categorías.



Siguiente

PRECIOS NACIONALES

Precios por categoría (€/100kg). Últimas 5 Campañas



CATEGORÍA	Semana 05 de las últimas 5 campañas					Variación vs.	
	2020/05	2021/05	2022/05	2023/05	2024/05	Campaña Anterior	2 Campañas Anteriores
Aceite de oliva virgen extra	206,63	258,58	326,29	520,84	899,88	↑ 72,8%	↑ 175,8%
Aceite de oliva virgen	178,63	224,41	307,07	481,32	844,15	↑ 75,4%	↑ 174,9%
Aceite de oliva lampante	171,12	201,55	289,66	457,29	833,61	↑ 82,3%	↑ 187,8%
Aceite de oliva refinado	172,90	207,53	299,49	474,85	795,44	↑ 67,5%	↑ 165,6%
Aceite de orujo de oliva refinado**	102,26	109,79	170,16	290,46	363,09	↑ 25,0%	↑ 113,4%
MEDIA SIN ORUJO	182,32	223,02	305,63	483,58	843,27	↑ 74,5%	↑ 176,0%



Inicio



Siguiente

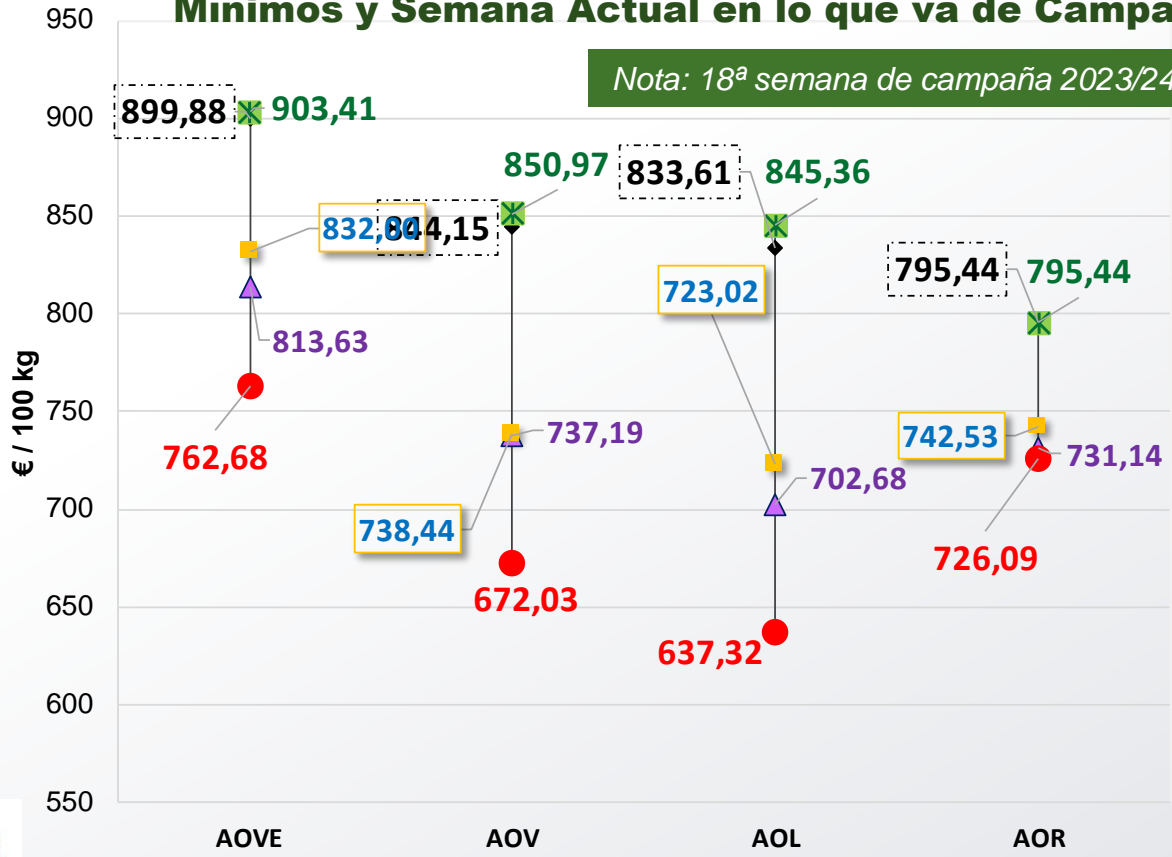
*Se refiere a la media de las variaciones de las diferentes categorías de aceite de oliva en la última semana respecto a 12 meses y 24 meses previos.

**Nota: El precio medio nacional se obtiene a partir de la ponderación de las cotizaciones en Jaén, Córdoba, Tarragona y otros mercados representativos

PRECIOS NACIONALES

Cotizaciones de Inicio de Campaña, Máximos, Medios, Mínimos y Semana Actual en lo que va de Campaña

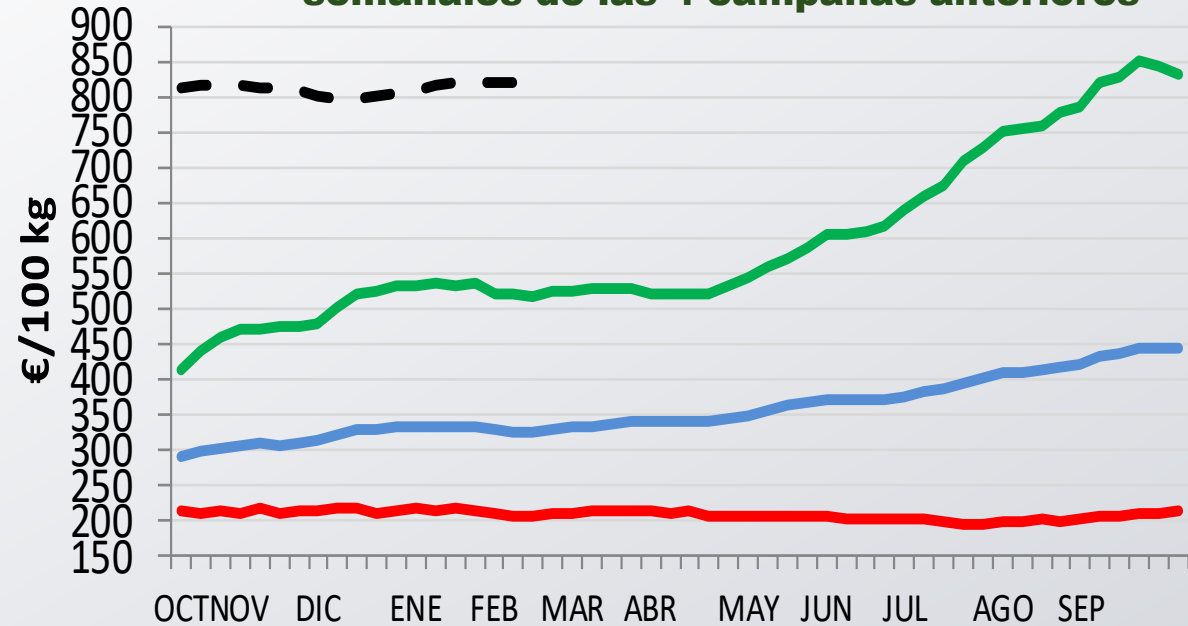
Nota: 18ª semana de campaña 2023/24



Inicio

- ▲ Inicio Campaña Semana 40/2023
- ◆ Semana Actual: 05/2024
- ✕ Máximo de Campaña
- Mínimo de Campaña
- Precio medio en lo que va de campaña

Evolución precio medio semanal de AOVE respecto las máximas y mínimas semanales de las 4 campañas anteriores



- Máximo cuatro campañas
- Media cuatro campañas
- Mínimo cuatro campañas
- - Precio medio campaña en curso



Siguiente

PRECIOS CCAA

Precios por categoría (€/100kg). Últimas 5 Semanas


Virgen Extra	Semana					vs. Semana Anterior		vs. Últimas 5 Semanas		vs.	
	2024/01	2024/02	2024/03	2024/04	2024/05	€/100 kg	%	€/100 kg	%	Inicio campaña	Campaña anterior
Andalucía	887,70	899,30	902,66	899,50	900,70	↑ 1,20	↑ 0,13%	↑ 13,00	↑ 1,5%	↑ 11,3%	↑ 73,4%
Castilla-La Mancha	870,00	889,50	905,00	905,52	918,40	↑ 12,88	↑ 1,42%	↑ 48,40	↑ 5,6%	↑ 13,0%	↑ 75,9%
Cataluña	920,00	930,00	930,00	930,00	915,00	↓ -15,00	↓ -1,61%	↓ -5,00	↓ -0,5%	↑ 7,6%	↑ 69,4%
Extremadura	889,00	907,00	905,00	901,50	886,50	↓ -15,00	↓ -1,66%	↓ -2,50	↓ -0,3%	↑ 6,8%	↑ 68,9%
ESPAÑA	884,42	896,27	903,41	900,44	899,88	↓ -0,56	↓ -0,06%	↑ 15,46	↑ 1,75%	↑ 10,6%	↑ 72,8%

Vírgen	Semana					vs. Semana Anterior		vs. Últimas 5 Semanas		vs.	
	2024/01	2024/02	2024/03	2024/04	2024/05	€/100 kg	%	€/100 kg	%	Inicio campaña	Campaña anterior
Andalucía	798,88	809,13	816,63	853,13	849,38	↓ -3,75	↓ -0,44%	↑ 50,50	↑ 6,3%	↑ 15,4%	↑ 74,6%
Castilla-La Mancha	847,00	860,00	860,00	870,00	860,00	↓ -10,00	↓ -1,15%	↑ 13,00	↑ 1,5%	↑ 16,6%	↑ 77,3%
Cataluña	860,00	870,00	870,00	880,00	870,00	↓ -10,00	↓ -1,14%	↑ 10,00	↑ 1,2%	↑ 8,7%	↑ 71,4%
Extremadura	771,67	870,00	870,00	865,00	855,00	↓ -10,00	↓ -1,16%	↑ 83,33	↑ 10,8%	↑ 23,3%	↑ 71,3%
ESPAÑA	803,66	819,61	832,95	850,97	844,15	↓ -6,82	↓ -0,80%	↑ 40,49	↑ 5,04%	↑ 14,5%	↑ 75,4%

Lampante	Semana					vs. Semana Anterior		vs. Últimas 5 Semanas		vs.	
	2024/01	2024/02	2024/03	2024/04	2024/05	€/100 kg	%	€/100 kg	%	Inicio campaña	Campaña anterior
Andalucía	782,20	799,80	829,60	828,10	836,80	↑ 8,70	↑ 1,05%	↑ 54,60	↑ 7,0%	↑ 17,9%	↑ 82,2%
Cataluña	620,00	645,00	655,00	645,00	645,00	→ 0,00	→ 0,00%	↑ 25,00	↑ 4,0%	↑ 11,2%	↑ 50,9%
Extremadura	828,00	850,00	838,00	838,00	833,00	↓ -5,00	↓ -0,60%	↑ 5,00	↑ 0,6%	↑ 24,0%	↑ 82,1%
ESPAÑA	799,50	816,12	845,36	836,17	833,61	↓ -2,56	↓ -0,31%	↑ 34,11	↑ 4,27%	↑ 18,6%	↑ 82,3%



Inicio



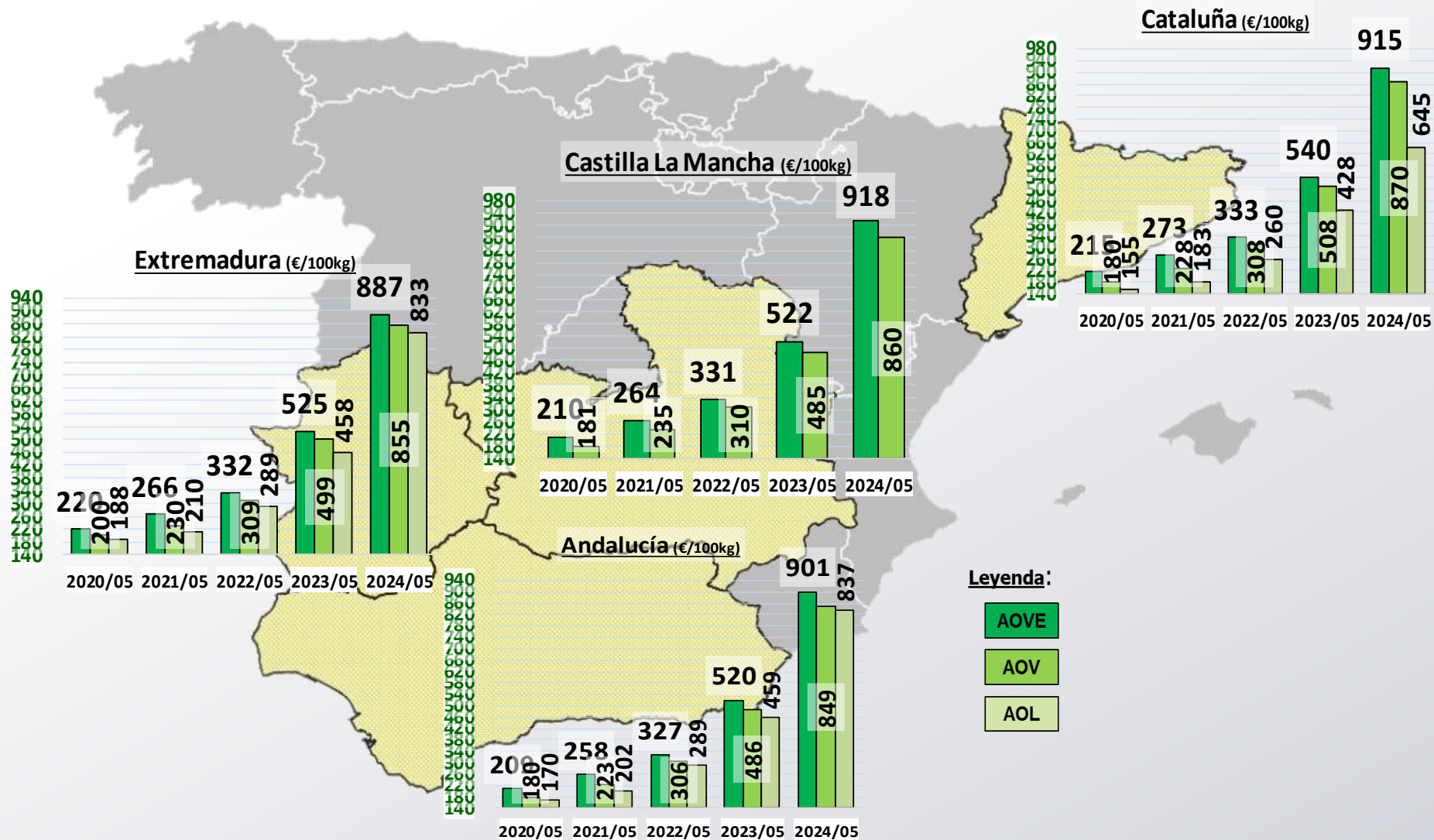
Siguiente

Nota: El precio medio nacional es ponderado según el peso de los mercados representativos.

El precio medio de las CCAA es un precio medio sin ponderar entre los distintos mercados representativos.

PRECIOS CCAA

Precios por categoría (€/100kg). Últimas 5 Campañas



Inicio



Siguiente

PRECIOS INTERNACIONALES

Precios por categoría (€/100kg). Última Semana

Últimos datos publicados: SEMANA 5/2024

Categoría	Semana (€/100kg)	vs. Semana Anterior	vs. Campaña anterior	vs. Inicio Campaña	vs. España
-----------	------------------	---------------------	----------------------	--------------------	------------



ITALIA					
AOVE	958,00	↓ -0,3%	↑ 56,8%	↑ 6,2%	↑ 6,5%
AOV	847,00	→ 0,0%	↑ 73,2%	↑ 9,6%	↑ 0,3%
AOL	703,00	↓ -0,3%	↑ 78,0%	↑ 9,5%	↓ -15,7%
AOR	872,00	↓ -0,9%	↑ 76,5%	↑ 17,8%	↑ 9,6%



GRECIA					
AOVE	874,17	↓ -0,11%	↑ 84,4%	↑ 11,4%	↓ -2,9%
AOV	710,00	↓ -4,1%	↑ 86,8%	↑ 18,3%	↓ -15,9%
AOL	600,00	↑ 9,1%	↑ 81,8%	↑ 27,7%	↓ -28,0%



TÚNEZ					
AOVE	788,00	→ 0,0%	↑ 53,6%	↓ -4,3%	↓ -12,4%
AOL	s/c	#N/A	#N/A	#N/A	s/c



Inicio

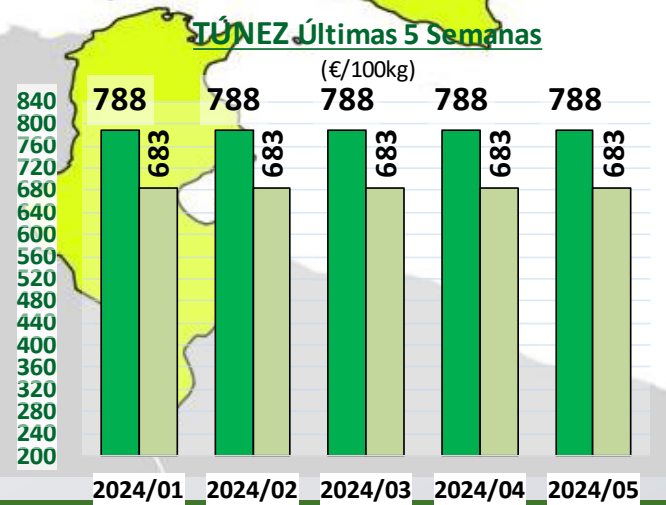
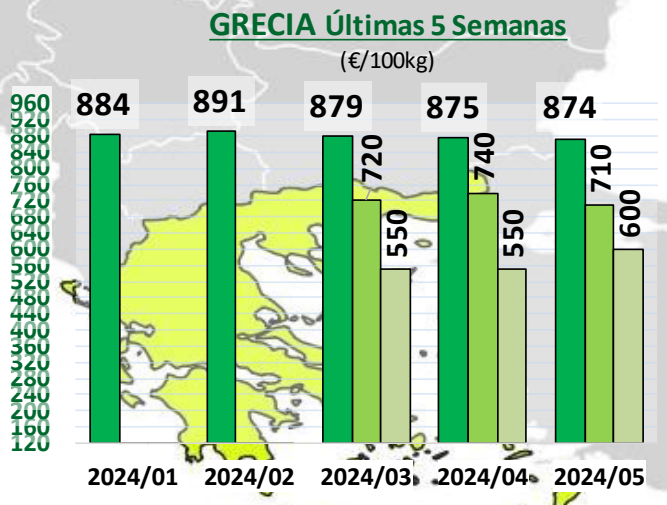
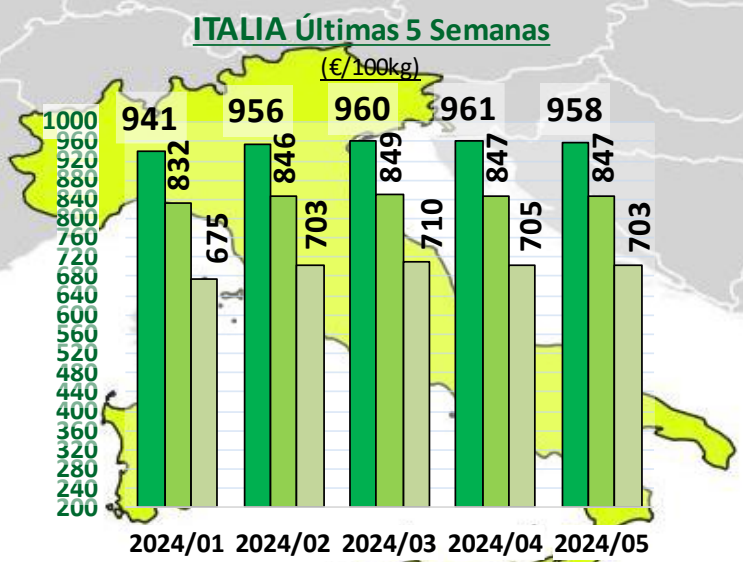
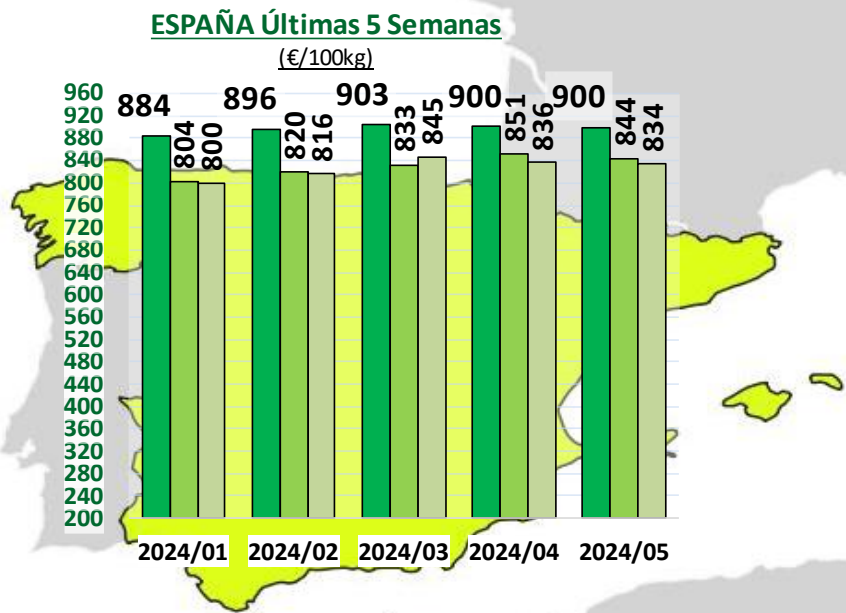


Siguiente

Últimos datos publicados: SEMANA 5/2024

PRECIOS INTERNACIONALES

Precios por categoría (€/100kg). Últimas 5 Semanas



Leyenda:

- AOVE
- AOV
- AOL



Siguiente

Últimos datos publicados: SEMANA 5/2024

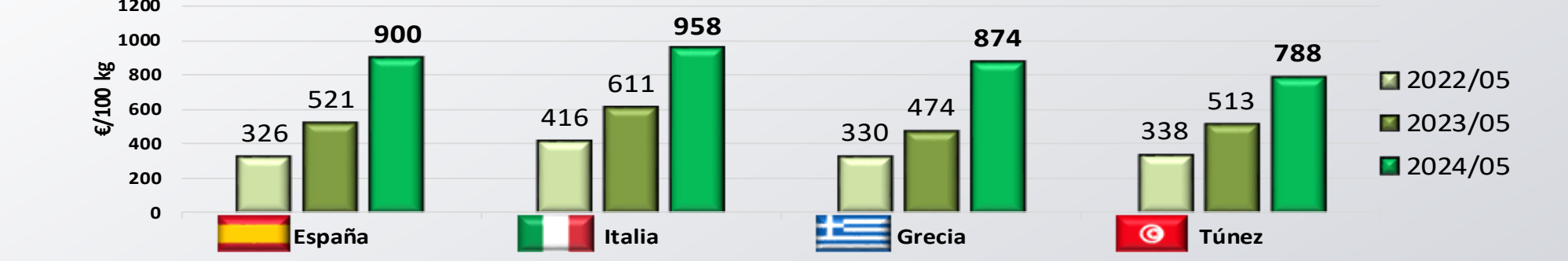
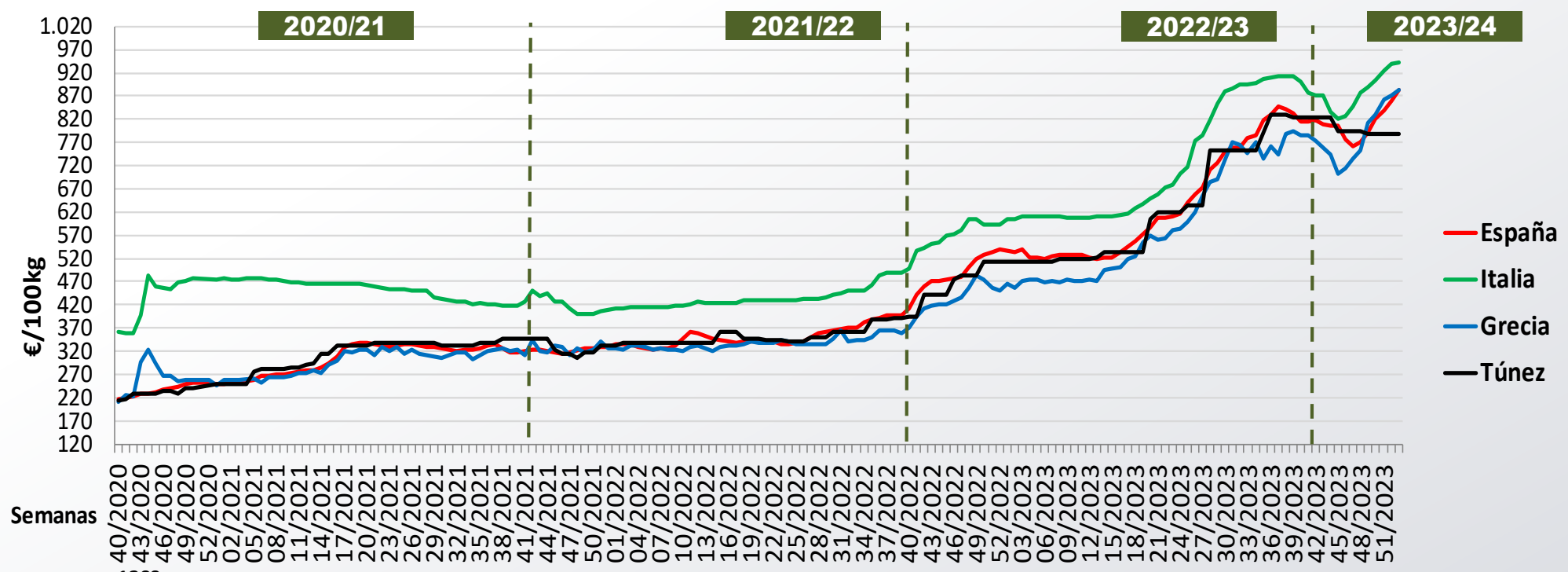
MINISTERIO DE AGRICULTURA, PESCA Y ALIMENTACIÓN

Dirección General de Producciones y Mercados Agrarios

Subdirección General de Cultivos Herbáceos e Industriales y Aceite de Oliva

PRECIOS INTERNACIONALES

Precios categoría Virgen Extra (€/100kg). Últimas 3 Campañas



Inicio



Siguiente

Últimos datos publicados: SEMANA 5/2024

ANEXO Mercados Representativos de España



Mercados representativos Unidad: €/100 kg	Semana:	01/2024	02/2024	03/2024	04/2024	05/2024	Variación respecto a:			
	Fecha:	1-7/01	08-14/01	15-21/01	22-28/01	29/01-04/02	Última Semana (€/100kg)	Última Semana (%)	Inicio de Campaña (%)	Misma Semana Campaña Anterior (%)
Aceite de Oliva Virgen Extra - AOVE (menos de 0,8º)	Jaén	887,00	897,50	902,50	890,50	884,00	-6,50	-0,7%	9,5%	70,7%
	Córdoba	892,50	900,00	899,00	895,00	887,00	-8,00	-0,9%	9,8%	69,8%
	Málaga	875,50	894,00	896,50	891,50	891,50	0,00	0,0%	11,0%	71,4%
	Sevilla	887,50	902,50	907,50	915,00	911,50	-3,50	-0,4%	12,7%	73,8%
	Toledo	890,00	893,00	900,00	900,00	920,00	20,00	2,2%	13,2%	75,9%
	Badajoz	889,00	907,00	905,00	901,50	886,50	-15,00	-1,7%	6,8%	68,9%
	Ciudad Real	850,00	886,00	910,00	911,04	916,80	5,76	0,6%	12,8%	75,8%
	Granada	896,00	902,50	907,78	905,50	929,50	24,00	2,7%	13,4%	81,4%
Tarragona	920,00	930,00	930,00	930,00	915,00	-15,00	-1,6%	7,6%	69,4%	
Aceite de Oliva Virgen - AOV (de 0,8º a 2º)	Jaén	840,00	862,50	882,50	872,50	860,00	-12,50	-1,4%	15,4%	79,2%
	Badajoz	771,67	870,00	870,00	865,00	855,00	-10,00	-1,2%	23,3%	71,3%
	Córdoba	737,50	737,50	732,50	732,50	732,50	0,00	0,0%	1,0%	48,6%
	Tarragona	860,00	870,00	820,00	820,00	820,00	0,00	0,0%	2,5%	61,6%
	Granada	846,50	857,50	724,00	724,00	724,00	0,00	0,0%	-2,0%	47,0%
	Sevilla	771,50	779,00	736,50	736,50	736,50	0,00	0,0%	0,0%	54,6%
	Toledo	847,00	860,00	727,50	727,50	727,50	0,00	0,0%	-1,4%	50,0%
Aceite de Oliva Lampante - AOL (más de 2º)	Jaén	815,00	825,00	857,50	850,00	842,50	-7,50	-0,9%	18,9%	85,2%
	Córdoba	813,50	837,50	864,00	839,00	842,50	3,50	0,4%	18,7%	80,6%
	Tarragona	620,00	645,00	655,00	645,00	645,00	0,00	0,0%	11,2%	50,9%
	Badajoz	828,00	850,00	838,00	838,00	833,00	-5,00	-0,6%	24,0%	82,1%
	Málaga	667,50	667,50	747,50	762,50	812,50	50,00	6,6%	15,9%	76,6%
	Sevilla	807,50	819,00	836,50	846,50	842,50	-4,00	-0,5%	18,4%	83,2%
Aceite de Oliva Refinado - AOR	Jaén	792,50	792,50	867,50	869,50	862,00	-7,50	-0,9%	19,3%	81,7%
	Córdoba	747,50	747,50	747,50	747,50	807,50	60,00	8,0%	8,0%	77,5%
	Sevilla	725,00	725,00	725,00	725,00	725,00	0,00	0,0%	0,0%	48,4%
	Tarragona	840,00	860,00	870,00	860,00	850,00	-10,00	-1,2%	18,9%	76,2%
Aceite de Orujo Refinado - AORR	Jaén	357,00	372,50	374,00	375,50	376,00	0,50	0,1%	17,7%	28,8%
	Córdoba	336,00	352,50	354,50	356,00	357,00	1,00	0,3%	20,0%	21,4%
	Tarragona	390,00	390,00	390,00	410,00	410,00	0,00	0,0%	24,2%	34,4%

