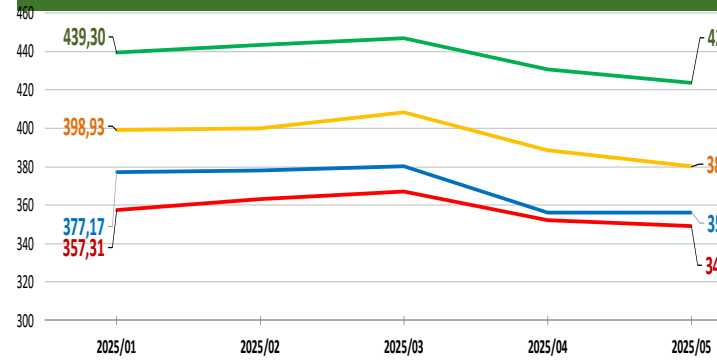


NACIONALES

CCAA

INTERNACIONALES

Última Semana y Últimas 5 Semanas €/100 kg



Categoría	Semana					vs. Semana Anterior		vs. Últimas 5 Semanas		vs. Campaña anterior	
	2025/01	2025/02	2025/03	2025/04	2025/05	€/100 kg	%	€/100 kg	%	Inicio campaña	Campaña anterior
Virgen Extra	430,80	437,48	444,55	426,77	421,47	-5,30	-1,24%	-9,13	-2,1%	-42,4%	-53,1%
Andalucía	510,98	489,17	472,87	452,00	440,12	-11,88	-2,63%	-70,86	-13,9%	-45,9%	-52,1%
Castilla-La Mancha	480,00	450,00	450,00	440,00	430,00	-10,00	-2,27%	-30,00	-6,5%	-41,9%	-53,0%
Cataluña	433,50	452,75	449,25	448,50	423,00	-25,50	-5,69%	-10,50	-2,4%	-42,1%	-52,3%
Extremadura											
ESPAÑA	439,30	443,58	446,83	430,89	423,52	-7,37	-1,71%	-15,78	-3,59%	-42,8%	-52,9%

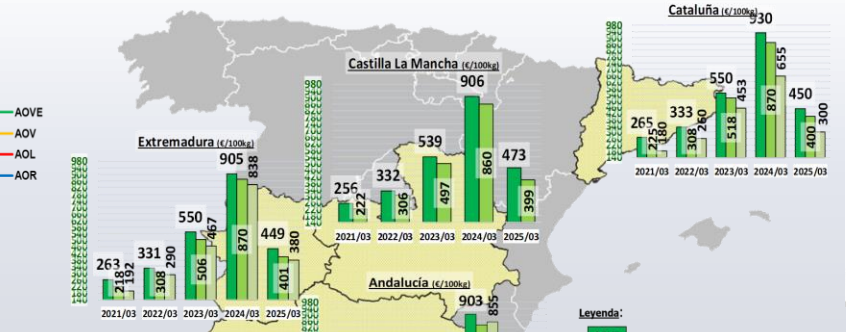
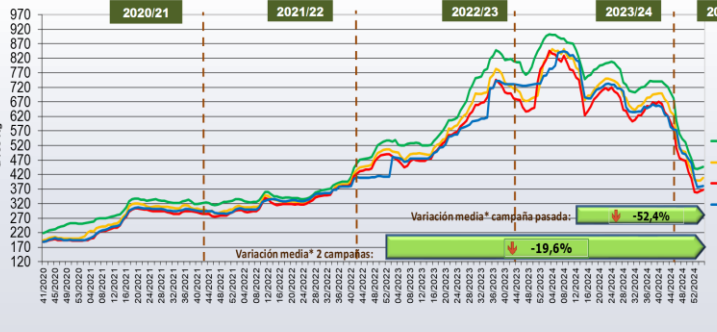
Categoría	Semana					vs. Semana Anterior		vs. Últimas 5 Semanas		vs. Campaña anterior	
	2025/01	2025/02	2025/03	2025/04	2025/05	€/100 kg	%	€/100 kg	%	Inicio campaña	Campaña anterior
Virgen	395,28	396,83	405,79	385,31	377,23	-8,09	-2,10%	-18,06	-4,6%	-45,9%	-55,5%
Andalucía	351,00	389,00	399,00	399,00	371,00	-28,00	-7,02%	20,00	5,7%	-46,8%	-56,9%
Castilla-La Mancha	400,00	400,00	400,00	390,00	380,00	-10,00	-2,56%	-20,00	-5,0%	-46,5%	-56,3%
Cataluña	385,00	388,50	400,50	391,50	380,00	-11,50	-2,94%	-5,00	-1,3%	-43,7%	-55,6%
Extremadura											
ESPAÑA	398,93	400,00	408,50	388,51	380,11	-8,40	-2,16%	-18,82	-4,72%	-45,6%	-55,0%

Categoría	Semana					vs. Semana Anterior		vs. Últimas 5 Semanas		vs. Campaña anterior	
	2025/01	2025/02	2025/03	2025/04	2025/05	€/100 kg	%	€/100 kg	%	Inicio campaña	Campaña anterior
Lampante	359,84	366,33	370,28	353,66	351,61	-2,04	-0,58%	-8,23	-2,3%	-48,1%	-58,2%
Andalucía	290,00	300,00	300,00	290,00	285,00	-5,00	-1,72%	-5,00	-1,7%	-43,0%	-58,2%
Cataluña	326,00	375,00	380,00	380,00	345,00	-35,00	-9,21%	19,00	5,8%	-46,9%	-58,6%
Extremadura											
ESPAÑA	357,31	363,28	366,92	352,05	348,92	-3,13	-0,89%	-8,39	-2,35%	-48,0%	-58,1%

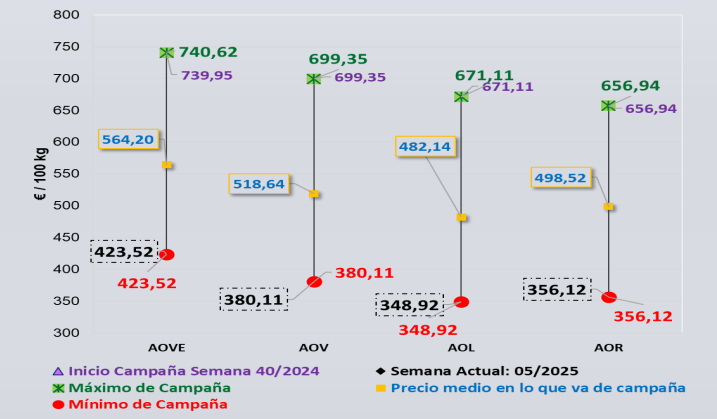
Últimos datos publicados: SEMANA 5/2025

Categoría	Semana (€/100kg)	vs. Semana Anterior	vs. Campaña anterior	vs. Inicio Campaña	vs. España
ITALIA					
AOVE	936,00	0,1%	-2,3%	2,2%	121,0%
AOV	659,00	0,0%	-22,2%	-7,3%	73,4%
AOL	319,00	0,0%	-54,6%	-37,7%	-8,6%
AOR	425,00	-1,6%	-51,3%	-34,7%	19,3%
GRECIA					
AOVE	469,17	-1,74%	-46,3%	-30,7%	10,8%
AOV	360,00	0,0%	-49,3%	-41,0%	-5,3%
AOL	280,00	-1,8%	-53,3%	-44,0%	-19,8%
TÚNEZ					
AOVE	395,00	0,0%	-49,9%	-46,6%	-6,7%
AOL	305,00	0,0%	-55,3%	-45,0%	-12,6%

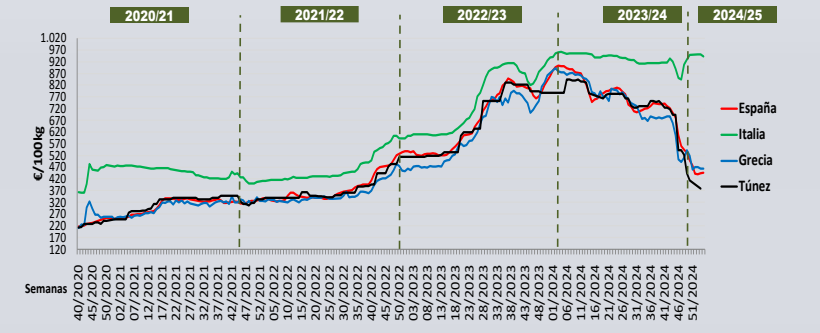
Semanas equivalentes Últimas Campañas €/100 kg



Precios Medios Campaña €/100 kg



Semana 05/2025
(del 27 de enero al 2 de febrero de 2025)



DIRECCIÓN GENERAL DE PRODUCCIONES Y MERCADOS AGRARIOS
SUBDIRECCIÓN GENERAL DE CULTIVOS HERBÁCEOS E INDUSTRIALES Y ACEITE DE OLIVA

Siguiente



Aviso Legal: los contenidos de esta publicación podrán ser reutilizados, citando la fuente y la fecha, en su caso, de la última actualización.

Título: Boletín semanal de precios de aceite de oliva.

Edita:

© Ministerio de Agricultura, Pesca y Alimentación.
Secretaría General Técnica. Centro de Publicaciones.

Elaborado por:

Subdirección General de Cultivos Herbáceos e Industriales y Aceite de Oliva
Dirección General de Producciones y Mercados Agrarios

NIPO: 003-25-019-8

Catálogo de Publicaciones de la Administración General del Estado: <https://cpage.mpr.gob.es/>

 GOBIERNO DE ESPAÑA	MINISTERIO DE AGRICULTURA, PESCA Y ALIMENTACIÓN	SUBSECRETARÍA
		SECRETARÍA GENERAL TÉCNICA

PRECIOS NACIONALES


Precios por categoría (€/100kg). Última Semana

CATEGORIA	SEMANA		Variación vs. Semana Anterior		Variaciones vs.			
	2025/04	2025/05	€/100 kg	%	Inicio Campaña Semana 40/2024	Misma semana campaña anterior	Misma semana 2 campañas anteriores	Media de cuatro campañas anteriores
	06-12/01	27/01-02/02						
Aceite de oliva virgen extra	430,89	423,52	↓ -7,37	↓ -1,71%	↓ -42,76%	↓ -52,94%	↓ -18,69%	↓ -15,53%
Aceite de oliva virgen	388,51	380,11	↓ -8,40	↓ -2,16%	↓ -45,65%	↓ -54,97%	↓ -21,03%	↓ -18,12%
Aceite de oliva lampante	352,05	348,92	↓ -3,13	↓ -0,89%	↓ -48,01%	↓ -58,14%	↓ -23,70%	↓ -21,68%
Aceite de oliva refinado	356,12	356,12	→ 0,00	→ 0,00%	↓ -45,79%	↓ -55,23%	↓ -25,00%	↓ -19,85%
Aceite de orujo de oliva refinado**	268,90	263,31	↓ -5,59	↓ -2,08%	↓ -28,6%	↓ -27,48%	↓ -9,35%	↑ 12,83%
MEDIA SIN ORUJO	381,89	377,17	↓ -4,73	↓ -1,24%	↓ -45,6%	↓ -55,3%	↓ -22,1%	↓ -18,8%



Inicio

Bajada de cotizaciones para todas las categorías, salvo AOR.

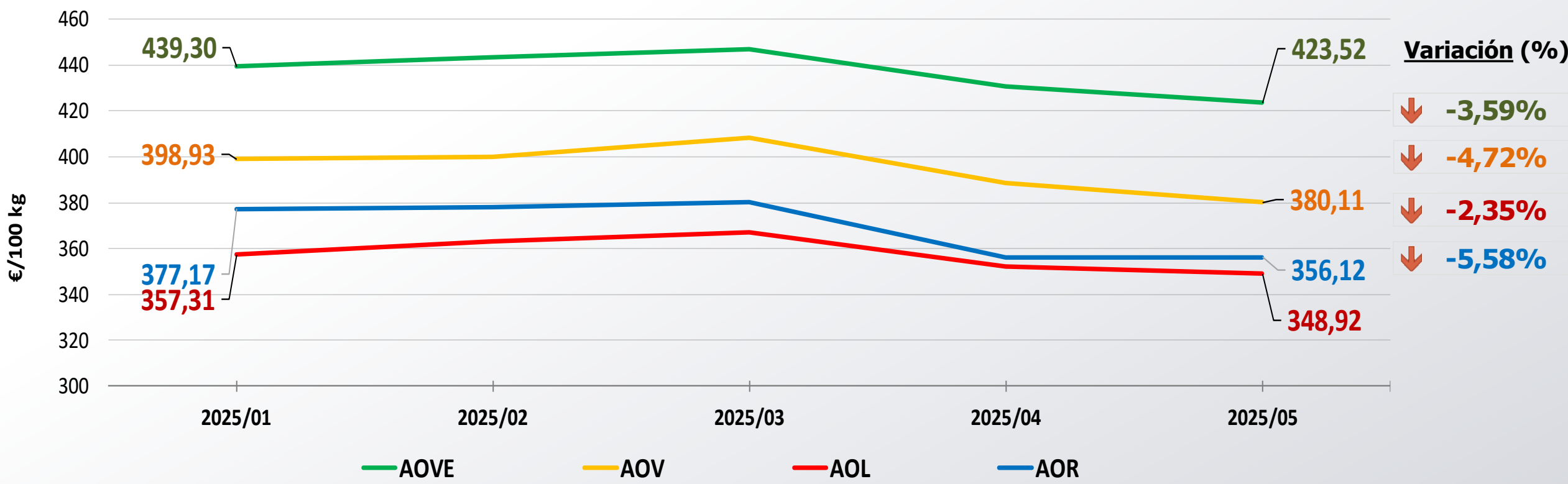


Siguiente

**Nota: El precio medio nacional se obtiene a partir de la ponderación de las cotizaciones en Jaén, Córdoba, Tarragona y otros mercados representativos

PRECIOS NACIONALES

Precios por categoría (€/100kg). Últimas 5 Semanas



Precios inferiores a los registrados hace 5 semanas en todas las categorías.



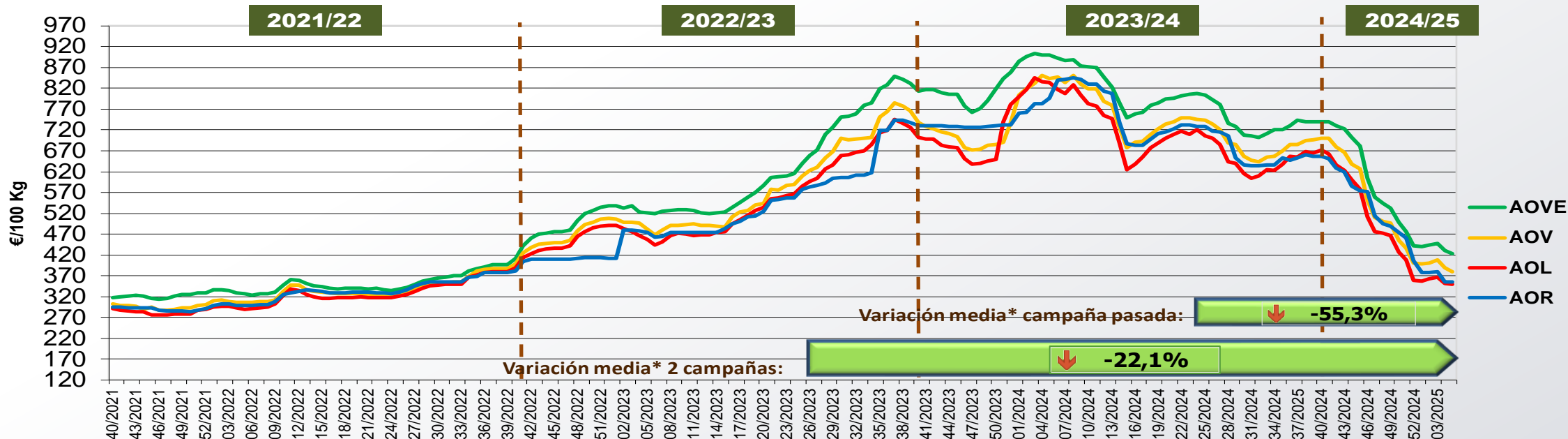
Inicio



Siguiente

PRECIOS NACIONALES

Precios por categoría (€/100kg). Últimas 5 Campañas



CATEGORÍA	Semana 05 de las últimas 5 campañas					Variación vs.	
	2021/05	2022/05	2023/05	2024/05	2025/05	Campaña Anterior	2 Campañas Anteriores
Aceite de oliva virgen extra	258,58	326,29	520,84	899,88	423,52	↓ -52,9%	↓ -18,7%
Aceite de oliva virgen	224,41	307,07	481,32	844,15	380,11	↓ -55,0%	↓ -21,0%
Aceite de oliva lampante	201,55	289,66	457,29	833,61	348,92	↓ -58,1%	↓ -23,7%
Aceite de oliva refinado	207,53	299,49	474,85	795,44	356,12	↓ -55,2%	↓ -25,0%
Aceite de orujo de oliva refinado**	109,79	170,16	290,46	363,09	263,31	↓ -27,5%	↓ -9,3%
MEDIA SIN ORUJO	223,02	305,63	483,58	843,27	377,17	↓ -55,3%	↓ -22,1%



Inicio



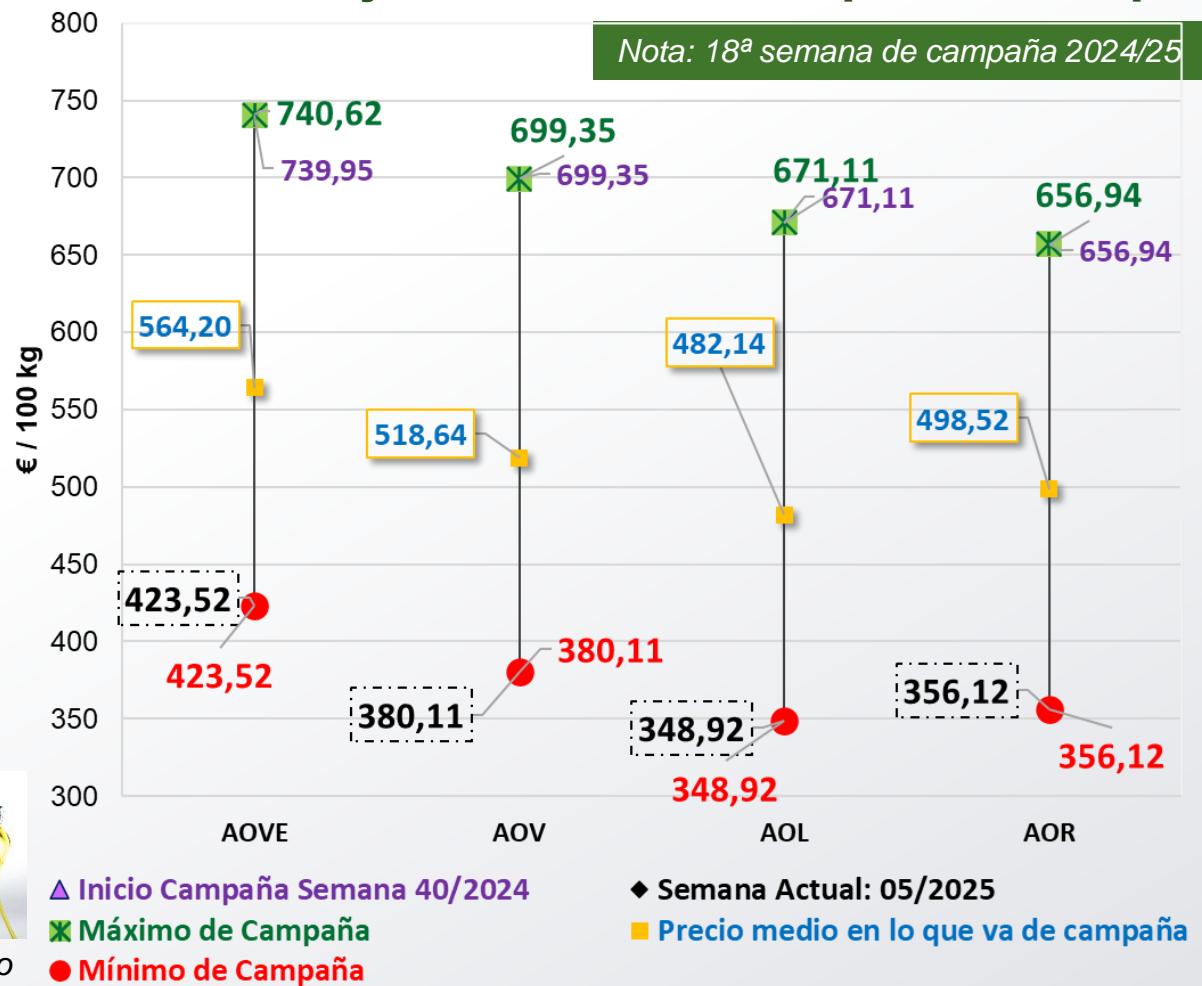
Siguiente

*Se refiere a la media de las variaciones de las diferentes categorías de aceite de oliva en la última semana respecto a 12 meses y 24 meses previos.

**Nota: El precio medio nacional se obtiene a partir de la ponderación de las cotizaciones en Jaén, Córdoba, Tarragona y otros mercados representativos

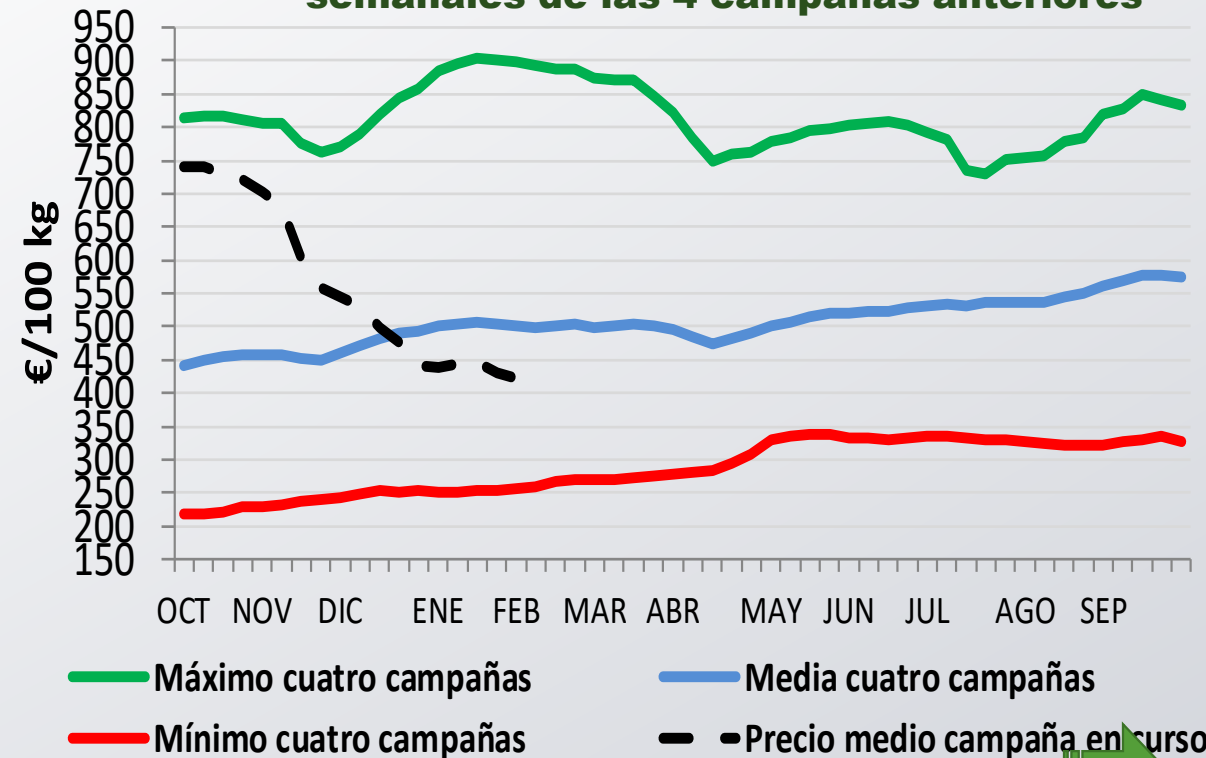
PRECIOS NACIONALES

Cotizaciones de Inicio de Campaña, Máximos, Medios, Mínimos y Semana Actual en lo que va de Campaña



Inicio

Evolución precio medio semanal de AOVE respecto las máximas y mínimas semanales de las 4 campañas anteriores



Siguiente

PRECIOS CCAA

Precios por categoría (€/100kg). Últimas 5 Semanas

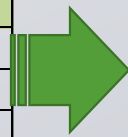
Virgen Extra	Semana					vs. Semana Anterior		vs. Últimas 5 Semanas		vs.	
	2025/01	2025/02	2025/03	2025/04	2025/05	€/100 kg	%	€/100 kg	%	Inicio campaña	Campaña anterior
Andalucía	430,60	437,48	444,55	426,77	421,47	↓ -5,30	↓ -1,24%	↓ -9,13	↓ -2,1%	↓ -42,4%	↓ -53,1%
Castilla-La Mancha	510,98	489,17	472,87	452,00	440,12	↓ -11,88	↓ -2,63%	↓ -70,86	↓ -13,9%	↓ -45,9%	↓ -52,1%
Cataluña	460,00	450,00	450,00	440,00	430,00	↓ -10,00	↓ -2,27%	↓ -30,00	↓ -6,5%	↓ -41,9%	↓ -53,0%
Extremadura	433,50	452,75	449,25	448,50	423,00	↓ -25,50	↓ -5,69%	↓ -10,50	↓ -2,4%	↓ -42,1%	↓ -52,3%
ESPAÑA	439,30	443,58	446,83	430,89	423,52	↓ -7,37	↓ -1,71%	↓ -15,78	↓ -3,59%	↓ -42,8%	↓ -52,9%

Vírgen	Semana					vs. Semana Anterior		vs. Últimas 5 Semanas		vs.	
	2025/01	2025/02	2025/03	2025/04	2025/05	€/100 kg	%	€/100 kg	%	Inicio campaña	Campaña anterior
Andalucía	395,28	396,83	405,79	385,31	377,23	↓ -8,09	↓ -2,10%	↓ -18,06	↓ -4,6%	↓ -45,9%	↓ -55,5%
Castilla-La Mancha	351,00	389,00	399,00	399,00	371,00	↓ -28,00	↓ -7,02%	↑ 20,00	↑ 5,7%	↓ -46,8%	↓ -56,9%
Cataluña	400,00	400,00	400,00	390,00	380,00	↓ -10,00	↓ -2,56%	↓ -20,00	↓ -5,0%	↓ -46,5%	↓ -56,3%
Extremadura	385,00	388,50	400,50	391,50	380,00	↓ -11,50	↓ -2,94%	↓ -5,00	↓ -1,3%	↓ -43,7%	↓ -55,6%
ESPAÑA	398,93	400,00	408,50	388,51	380,11	↓ -8,40	↓ -2,16%	↓ -18,82	↓ -4,72%	↓ -45,6%	↓ -55,0%

Lampante	Semana					vs. Semana Anterior		vs. Últimas 5 Semanas		vs.	
	2025/01	2025/02	2025/03	2025/04	2025/05	€/100 kg	%	€/100 kg	%	Inicio campaña	Campaña anterior
Andalucía	359,84	366,33	370,28	353,66	351,61	↓ -2,04	↓ -0,58%	↓ -8,23	↓ -2,3%	↓ -48,1%	↓ -58,2%
Cataluña	290,00	300,00	300,00	290,00	285,00	↓ -5,00	↓ -1,72%	↓ -5,00	↓ -1,7%	↓ -43,0%	↓ -55,8%
Extremadura	326,00	375,00	380,00	380,00	345,00	↓ -35,00	↓ -9,21%	↑ 19,00	↑ 5,8%	↓ -46,9%	↓ -58,6%
ESPAÑA	357,31	363,28	366,92	352,05	348,92	↓ -3,13	↓ -0,89%	↓ -8,39	↓ -2,35%	↓ -48,0%	↓ -58,1%



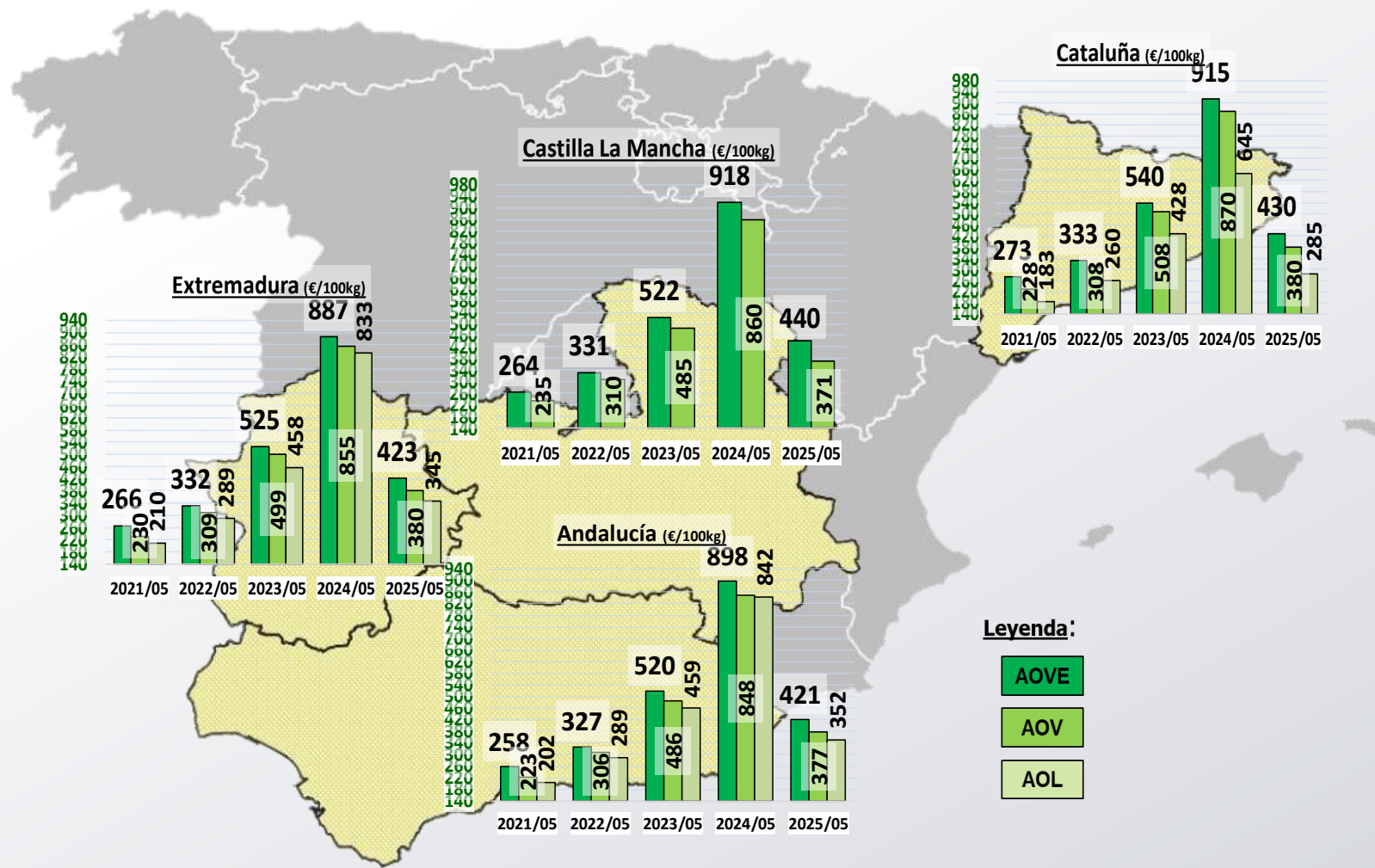
Inicio



Siguiente

PRECIOS CCAA

Precios por categoría (€/100kg). Últimas 5 Campañas



Leyenda:

- AOVE
- AOV
- AOL



Inicio



Siguiente

PRECIOS INTERNACIONALES

Precios por categoría (€/100kg). Última Semana

Últimos datos publicados: SEMANA 5/2025

Categoría	Semana (€/100kg)	vs. Semana Anterior	vs. Campaña anterior	vs. Inicio Campaña	vs. España
-----------	------------------	---------------------	----------------------	--------------------	------------

ITALIA



AOVE	936,00	↑ 0,1%	↓ -2,3%	↑ 2,2%	↑ 121,0%
AOV	659,00	→ 0,0%	↓ -22,2%	↓ -7,3%	↑ 73,4%
AOL	319,00	→ 0,0%	↓ -54,6%	↓ -37,7%	↓ -8,6%
AOR	425,00	↓ -1,6%	↓ -51,3%	↓ -34,7%	↑ 19,3%

GRECIA



AOVE	469,17	↓ -1,74%	↓ -46,3%	↓ -30,7%	↑ 10,8%
AOV	360,00	→ 0,0%	↓ -49,3%	↓ -41,0%	↓ -5,3%
AOL	280,00	↓ -1,8%	↓ -53,3%	↓ -44,0%	↓ -19,8%

TÚNEZ



AOVE	395,00	→ 0,0%	↓ -49,9%	↓ -46,6%	↓ -6,7%
AOL	305,00	→ 0,0%	↓ -55,3%	↓ -45,0%	↓ -12,6%



Inicio



Siguiente

Últimos datos publicados: SEMANA 5/2025

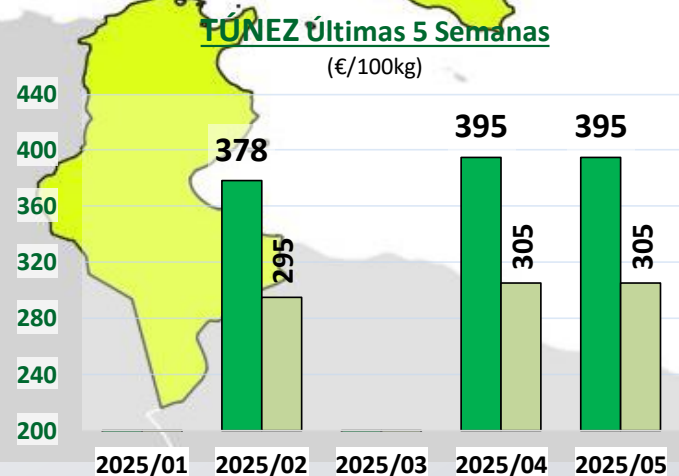
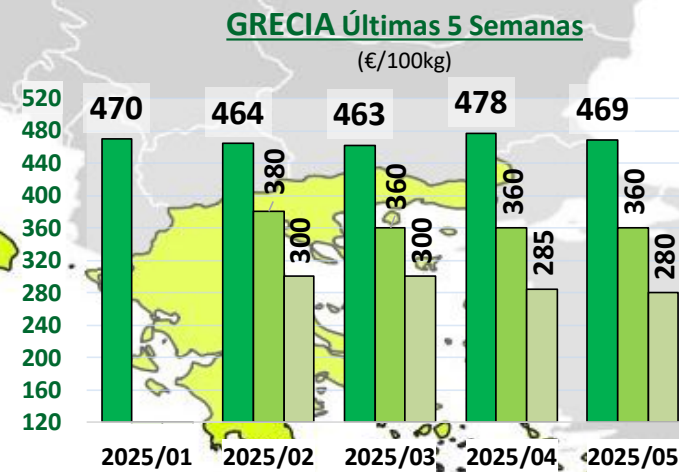
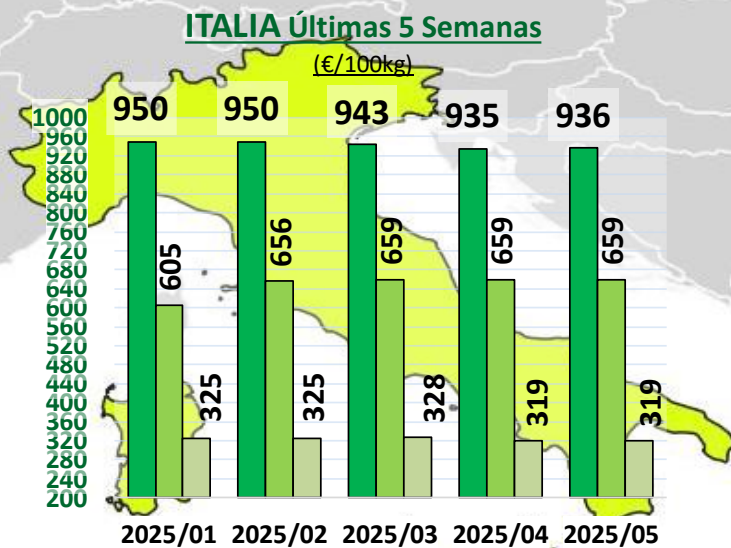
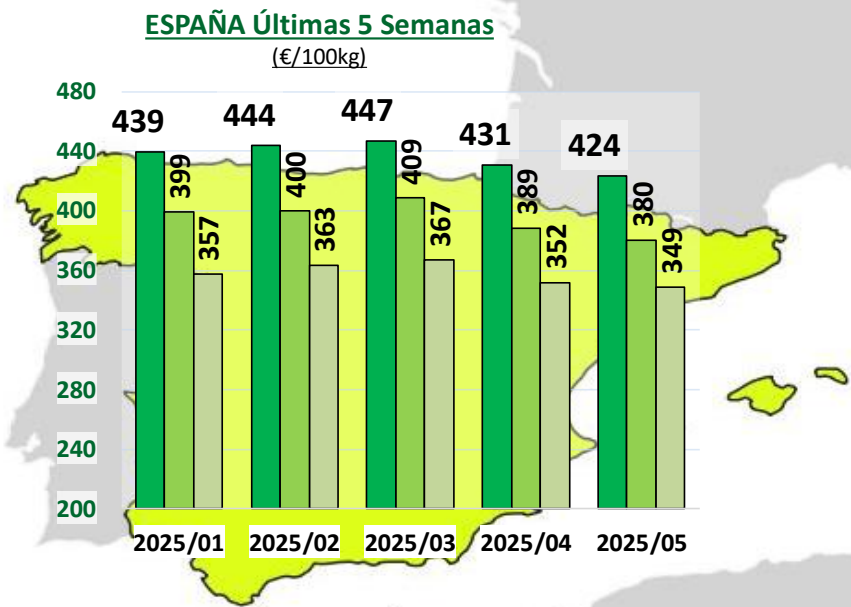
MINISTERIO DE AGRICULTURA, PESCA Y ALIMENTACIÓN

Dirección General de Producciones y Mercados Agrarios

Subdirección General de Cultivos Herbáceos e Industriales y Aceite de Oliva

PRECIOS INTERNACIONALES

Precios por categoría (€/100kg). Últimas 5 Semanas



Leyenda:

- AOVE
- AOV
- AOL

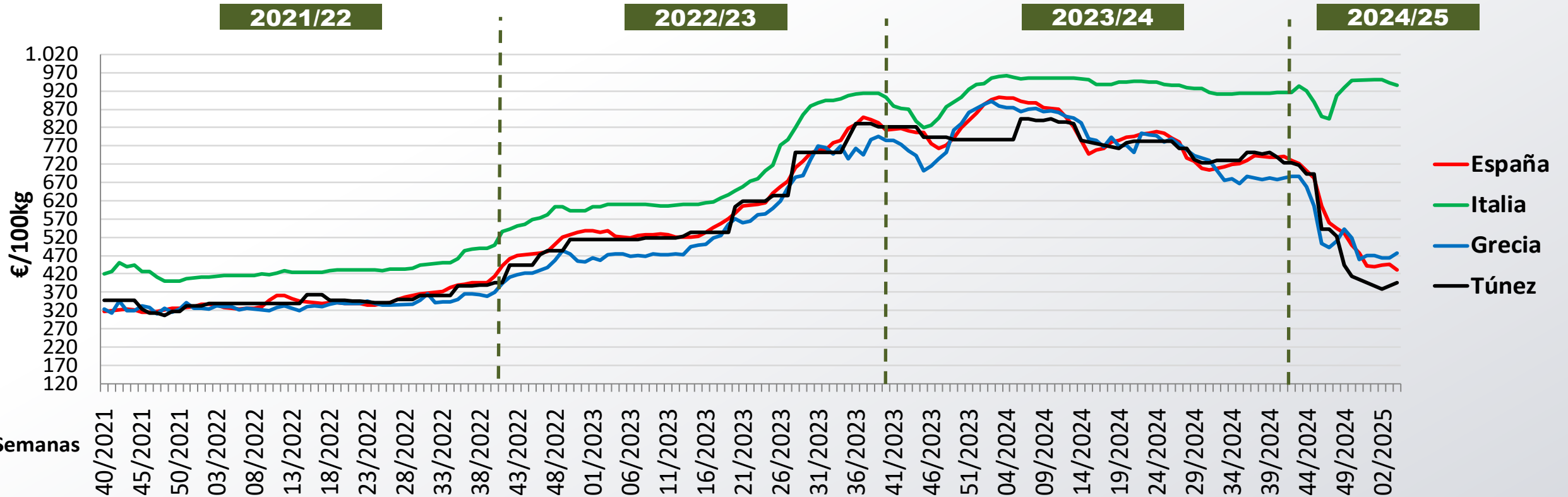


Siguiente

Últimos datos publicados: SEMANA 5/2025

PRECIOS INTERNACIONALES

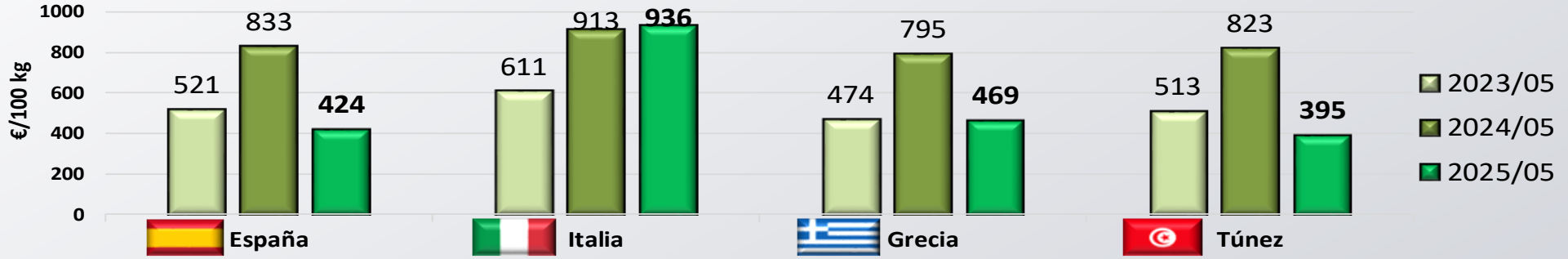
Precios categoría Virgen Extra (€/100kg). Últimas 4 Campañas



Semanas



Inicio



Siguiente

Últimos datos publicados: SEMANA 5/2025

ANEXO Mercados Representativos de España



Mercados representativos Unidad: €/100 kg	Semana:	01/2025	02/2025	03/2025	04/2025	05/2025	Variación respecto a:			
	Fecha:	30/12-07/01	06-12/01	13-19/01	20-26/01	27/01-02/02	Última Semana (€/100kg)	Última Semana (%)	Inicio de Campaña (%)	Misma Semana Campaña Anterior (%)
Aceite de Oliva Virgen Extra - AOVE (menos de 0,8º)	Jaén	432,00	435,50	442,50	424,00	417,50	-6,50	-1,5%	-42,7%	-19,9%
	Córdoba	442,50	443,50	445,00	432,50	427,50	-5,00	-1,2%	-41,5%	-17,9%
	Málaga	420,00	425,00	442,50	421,00	421,00	0,00	0,0%	-42,9%	-18,9%
	Sevilla	435,00	442,50	454,00	435,00	430,00	-5,00	-1,1%	-42,4%	-17,7%
	Toledo	406,00	443,00	452,00	452,00	430,00	-22,00	-4,9%	-41,0%	-18,5%
	Badajoz	433,50	452,75	449,25	448,50	423,00	-25,50	-5,7%	-42,1%	-20,3%
	Ciudad Real	572,00	516,00	485,00	452,00	446,00	-6,00	-1,3%	-48,3%	-15,2%
	Granada	416,50	436,50	442,50	422,50	416,50	-6,00	-1,4%	-42,7%	-18,9%
Tarragona	460,00	450,00	450,00	440,00	430,00	-10,00	-2,3%	-41,9%	-21,8%	
Aceite de Oliva Virgen - AOV (de 0,8º a 2º)	Jaén	396,50	398,50	408,50	383,00	372,50	-10,50	-2,7%	-46,7%	-23,3%
	Badajoz	385,00	388,50	400,50	391,50	380,00	-11,50	-2,9%	-43,7%	-23,9%
	Córdoba	400,00	400,00	406,00	395,00	391,00	-4,00	-1,0%	-43,6%	-20,7%
	Tarragona	400,00	400,00	400,00	390,00	380,00	-10,00	-2,6%	-46,5%	-26,9%
	Granada	395,50	397,50	410,00	392,50	384,50	-8,00	-2,0%	-44,7%	-21,5%
	Sevilla	395,00	397,50	407,00	391,00	386,50	-4,50	-1,2%	-44,6%	-20,6%
	Toledo	351,00	389,00	399,00	399,00	371,00	-28,00	-7,0%	-46,8%	-23,7%
Aceite de Oliva Lampante - AOL (más de 2º)	Jaén	360,50	369,50	372,00	352,50	347,50	-5,00	-1,4%	-49,4%	-27,6%
	Córdoba	360,00	362,50	367,50	355,00	358,50	3,50	1,0%	-45,9%	-25,2%
	Tarragona	290,00	300,00	300,00	290,00	285,00	-5,00	-1,7%	-43,0%	-32,9%
	Badajoz	326,00	375,00	380,00	380,00	345,00	-35,00	-9,2%	-46,9%	-23,9%
	Málaga	352,50	357,50	365,00	350,00	350,00	0,00	0,0%	-48,9%	-25,6%
	Sevilla	359,00	361,00	370,00	357,50	352,50	-5,00	-1,4%	-47,3%	-24,3%
Aceite de Oliva Refinado - AOR	Jaén	372,50	374,00	377,00	342,50	342,50	0,00	0,0%	-47,7%	-28,8%
	Córdoba	378,50	375,00	375,00	360,00	360,00	0,00	0,0%	-45,7%	-20,7%
	Sevilla	376,50	378,50	382,50	357,50	357,50	0,00	0,0%	-45,8%	-26,4%
	Tarragona	390,00	395,00	395,00	380,00	380,00	0,00	0,0%	-40,2%	-21,6%
Aceite de Orujo Refinado - AORR	Jaén	262,50	259,00	259,00	255,00	252,50	-2,50	-1,0%	-31,6%	-11,7%
	Córdoba	276,00	271,50	269,00	265,00	262,00	-3,00	-1,1%	-27,5%	-9,2%
	Tarragona	255,00	245,00	250,00	245,00	245,00	0,00	0,0%	-30,5%	-16,2%



DIRECCION GENERAL DE PRODUCCIONES Y MERCADOS AGRARIOS

SUBDIRECCION GENERAL DE CULTIVOS HERBACEOS E INDUSTRIALES Y ACEITE DE OLIVA



Inicio