

SEGUIMIENTO DEL MERCADO DEL ARROZ

Campaña 2024/2025

SEPTIEMBRE 2024

SEMANA 36

ÍNDICE:

Evolución de los precios mundiales de arroz blanco índica
Evolución de los precios comunitarios y nacionales de arroz blanco índica y japónica
Evolución de los precios comunitarios y nacionales de arroz cáscara índica y japónica

Precios nacionales: Semana 36 (del 2 al 8 de septiembre)
Precios comunitarios 12 de septiembre
Precios mundiales: 10 de septiembre

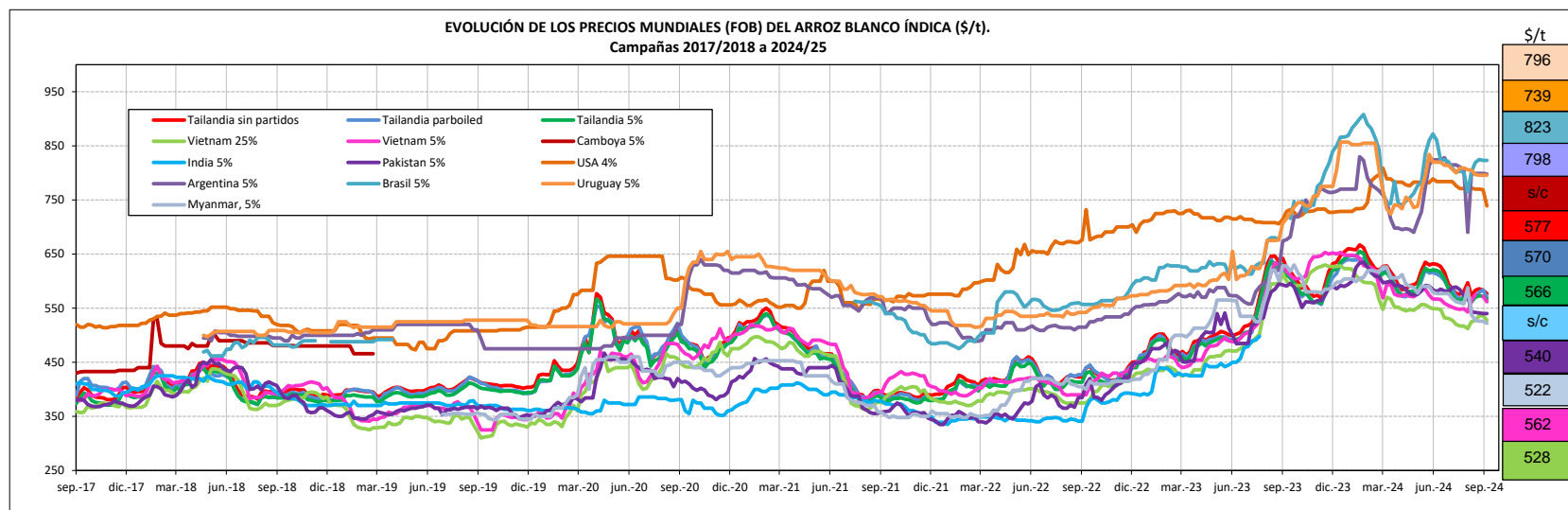
Campaña de comercialización desde el 1 de septiembre hasta el 31 de agosto del año siguiente

Nota: Entre las informaciones manejadas para elaborar este informe se encuentran las de la S. G. Análisis, Coordinación y Estadística; el Consejo Internacional de Cereales (CIC), la Comisión Europea y diversas publicaciones del ámbito agrario nacional e interna

SUBDIRECCIÓN GENERAL DE CULTIVOS HERBÁCEOS E INDUSTRIALES Y ACEITE DE OLIVA
DIRECCIÓN GENERAL DE PRODUCCIONES Y MERCADOS AGRARIOS. MAPA.

SEMANA 36/2024. Septiembre 2024		PRECIOS SEMANALES ARROZ. CAMPAÑA 2024/25										SEMANA 36/2024. Septiembre 2024																																																																																																																																																																																																																																																																																																																									
Última cotización \$/t		Diferencia semanal \$/t		% sobre la cotización			Campaña 2024/25		Última cotización €/t		Diferencia semanal €/t		% sobre la cotización			Campaña 2024/25																																																																																																																																																																																																																																																																																																																					
				semana anterior	mes anterior	año anterior	Mínimo campaña \$/t	Máximo campaña \$/t					semana anterior	mes anterior	año anterior	Mínimo campaña €/t	Máximo campaña €/t																																																																																																																																																																																																																																																																																																																				
<p>ARROZ BLANCO (indica) \$/t <i>Elaboración Subdirección General de Cultivos Herbáceos e Industriales y Aceite de Oliva con fuente del Consejo Internacional de Cereales (CIC)</i></p> <p>Mundiales</p> <table border="1"> <tr> <td>Thailandia sin partidos</td> <td>577</td> <td>-6</td> <td>↓ -1</td> <td>↑ +1</td> <td>↓ -8</td> <td>577</td> <td>577</td> <td></td> <td></td> <td></td> <td></td> <td></td> <td></td> <td></td> <td></td> <td></td> <td></td> </tr> <tr> <td>Tailandia parboiled</td> <td>570</td> <td>-14</td> <td>↓ -2</td> <td>↑ +1</td> <td>↓ -7</td> <td>570</td> <td>570</td> <td></td> <td></td> <td></td> <td></td> <td></td> <td></td> <td></td> <td></td> <td></td> <td></td> </tr> <tr> <td>Tailandia 5%</td> <td>566</td> <td>-6</td> <td>↓ -1</td> <td>↑ +1</td> <td>↓ -8</td> <td>566</td> <td>566</td> <td></td> <td></td> <td></td> <td></td> <td></td> <td></td> <td></td> <td></td> <td></td> <td></td> </tr> <tr> <td>Vietnam 25%</td> <td>528</td> <td>-8</td> <td>↓ -1</td> <td>↑ +1</td> <td>↓ -12</td> <td>528</td> <td>528</td> <td></td> <td></td> <td></td> <td></td> <td></td> <td></td> <td></td> <td></td> <td></td> <td></td> </tr> <tr> <td>Vietnam 5%</td> <td>562</td> <td>-10</td> <td>↓ -2</td> <td>↓ -0</td> <td>↓ -9</td> <td>562</td> <td>562</td> <td></td> <td></td> <td></td> <td></td> <td></td> <td></td> <td></td> <td></td> <td></td> <td></td> </tr> <tr> <td>Camboya 5%</td> <td>s/c</td> <td>n/c</td> <td>n/c</td> <td>n/c</td> <td>n/c</td> <td>n/c</td> <td>n/c</td> <td></td> <td></td> <td></td> <td></td> <td></td> <td></td> <td></td> <td></td> <td></td> <td></td> </tr> <tr> <td>Myanmar 5%</td> <td>522</td> <td>-4</td> <td>↓ -1</td> <td>↓ -3</td> <td>↓ -17</td> <td>522</td> <td>522</td> <td></td> <td></td> <td></td> <td></td> <td></td> <td></td> <td></td> <td></td> <td></td> <td></td> </tr> <tr> <td>India 5%</td> <td>s/c</td> <td>n/c</td> <td>n/c</td> <td>n/c</td> <td>n/c</td> <td>n/c</td> <td>n/c</td> <td></td> <td></td> <td></td> <td></td> <td></td> <td></td> <td></td> <td></td> <td></td> <td></td> </tr> <tr> <td>Pakistan 5%</td> <td>540</td> <td>+0</td> <td>→ +0</td> <td>↓ -1</td> <td>↓ -9</td> <td>540</td> <td>540</td> <td></td> <td></td> <td></td> <td></td> <td></td> <td></td> <td></td> <td></td> <td></td> <td></td> </tr> <tr> <td>USA 4%</td> <td>739</td> <td>-30</td> <td>↓ -4</td> <td>↓ -4</td> <td>↑ +1</td> <td>739</td> <td>739</td> <td></td> <td></td> <td></td> <td></td> <td></td> <td></td> <td></td> <td></td> <td></td> <td></td> </tr> <tr> <td>Argentina 5%</td> <td>798</td> <td>-1</td> <td>↓ -0</td> <td>↓ -0</td> <td>↑ +18</td> <td>798</td> <td>798</td> <td></td> <td></td> <td></td> <td></td> <td></td> <td></td> <td></td> <td></td> <td></td> <td></td> </tr> <tr> <td>Brazil 5%</td> <td>823</td> <td>+0</td> <td>→ +0</td> <td>↑ +3</td> <td>n/c</td> <td>823</td> <td>823</td> <td></td> <td></td> <td></td> <td></td> <td></td> <td></td> <td></td> <td></td> <td></td> <td></td> </tr> <tr> <td>Uruguay 5%</td> <td>796</td> <td>+0</td> <td>→ +0</td> <td>↓ -1</td> <td>↑ +11</td> <td>796</td> <td>796</td> <td></td> <td></td> <td></td> <td></td> <td></td> <td></td> <td></td> <td></td> <td></td> <td></td> </tr> </table>																		Thailandia sin partidos	577	-6	↓ -1	↑ +1	↓ -8	577	577											Tailandia parboiled	570	-14	↓ -2	↑ +1	↓ -7	570	570											Tailandia 5%	566	-6	↓ -1	↑ +1	↓ -8	566	566											Vietnam 25%	528	-8	↓ -1	↑ +1	↓ -12	528	528											Vietnam 5%	562	-10	↓ -2	↓ -0	↓ -9	562	562											Camboya 5%	s/c	n/c	n/c	n/c	n/c	n/c	n/c											Myanmar 5%	522	-4	↓ -1	↓ -3	↓ -17	522	522											India 5%	s/c	n/c	n/c	n/c	n/c	n/c	n/c											Pakistan 5%	540	+0	→ +0	↓ -1	↓ -9	540	540											USA 4%	739	-30	↓ -4	↓ -4	↑ +1	739	739											Argentina 5%	798	-1	↓ -0	↓ -0	↑ +18	798	798											Brazil 5%	823	+0	→ +0	↑ +3	n/c	823	823											Uruguay 5%	796	+0	→ +0	↓ -1	↑ +11	796	796											<p>ARROZ BLANCO €/t <i>Elaboración Subdirección General de Cultivos Herbáceos e Industriales y Aceite de Oliva con fuente de los Comités de Gestión UE y la S. G. Estadísticas MAPA</i></p> <p>Unión Europea</p> <table border="1"> <tr> <td>ITALIA (japónica)</td> <td>s/c</td> <td>n/c</td> <td>n/c</td> <td>n/c</td> <td>n/c</td> <td>n/c</td> <td>n/c</td> </tr> <tr> <td>ITALIA (indica)</td> <td>s/c</td> <td>n/c</td> <td>n/c</td> <td>n/c</td> <td>n/c</td> <td>n/c</td> <td>n/c</td> </tr> <tr> <td>FRANCIA (japónica)</td> <td>1.410</td> <td>-10</td> <td>↓ -1</td> <td>n/c</td> <td>↑ +2</td> <td>1410</td> <td>1410</td> </tr> <tr> <td>FRANCIA (indica)</td> <td>s/c</td> <td>n/c</td> <td>n/c</td> <td>n/c</td> <td>n/c</td> <td>n/c</td> <td>n/c</td> </tr> </table> <p>España</p> <table border="1"> <tr> <td>ESPAÑA (japónica)</td> <td>1.077</td> <td>-0</td> <td>↓ -0</td> <td>↓ -0</td> <td>↓ -7</td> <td>1077</td> <td>1077</td> </tr> <tr> <td>ESPAÑA (indica)</td> <td>748</td> <td>+15</td> <td>↑ +2</td> <td>↑ +4</td> <td>↑ +9</td> <td>748</td> <td>748</td> </tr> <tr> <td>ESPAÑA (indica parboiled)</td> <td>786</td> <td>+22</td> <td>↑ +3</td> <td>↑ +3</td> <td>n/c</td> <td>786</td> <td>786</td> </tr> </table>																		ITALIA (japónica)	s/c	n/c	n/c	n/c	n/c	n/c	n/c	ITALIA (indica)	s/c	n/c	n/c	n/c	n/c	n/c	n/c	FRANCIA (japónica)	1.410	-10	↓ -1	n/c	↑ +2	1410	1410	FRANCIA (indica)	s/c	n/c	n/c	n/c	n/c	n/c	n/c	ESPAÑA (japónica)	1.077	-0	↓ -0	↓ -0	↓ -7	1077	1077	ESPAÑA (indica)	748	+15	↑ +2	↑ +4	↑ +9	748	748	ESPAÑA (indica parboiled)	786	+22	↑ +3	↑ +3	n/c	786	786
Thailandia sin partidos	577	-6	↓ -1	↑ +1	↓ -8	577	577																																																																																																																																																																																																																																																																																																																														
Tailandia parboiled	570	-14	↓ -2	↑ +1	↓ -7	570	570																																																																																																																																																																																																																																																																																																																														
Tailandia 5%	566	-6	↓ -1	↑ +1	↓ -8	566	566																																																																																																																																																																																																																																																																																																																														
Vietnam 25%	528	-8	↓ -1	↑ +1	↓ -12	528	528																																																																																																																																																																																																																																																																																																																														
Vietnam 5%	562	-10	↓ -2	↓ -0	↓ -9	562	562																																																																																																																																																																																																																																																																																																																														
Camboya 5%	s/c	n/c	n/c	n/c	n/c	n/c	n/c																																																																																																																																																																																																																																																																																																																														
Myanmar 5%	522	-4	↓ -1	↓ -3	↓ -17	522	522																																																																																																																																																																																																																																																																																																																														
India 5%	s/c	n/c	n/c	n/c	n/c	n/c	n/c																																																																																																																																																																																																																																																																																																																														
Pakistan 5%	540	+0	→ +0	↓ -1	↓ -9	540	540																																																																																																																																																																																																																																																																																																																														
USA 4%	739	-30	↓ -4	↓ -4	↑ +1	739	739																																																																																																																																																																																																																																																																																																																														
Argentina 5%	798	-1	↓ -0	↓ -0	↑ +18	798	798																																																																																																																																																																																																																																																																																																																														
Brazil 5%	823	+0	→ +0	↑ +3	n/c	823	823																																																																																																																																																																																																																																																																																																																														
Uruguay 5%	796	+0	→ +0	↓ -1	↑ +11	796	796																																																																																																																																																																																																																																																																																																																														
ITALIA (japónica)	s/c	n/c	n/c	n/c	n/c	n/c	n/c																																																																																																																																																																																																																																																																																																																														
ITALIA (indica)	s/c	n/c	n/c	n/c	n/c	n/c	n/c																																																																																																																																																																																																																																																																																																																														
FRANCIA (japónica)	1.410	-10	↓ -1	n/c	↑ +2	1410	1410																																																																																																																																																																																																																																																																																																																														
FRANCIA (indica)	s/c	n/c	n/c	n/c	n/c	n/c	n/c																																																																																																																																																																																																																																																																																																																														
ESPAÑA (japónica)	1.077	-0	↓ -0	↓ -0	↓ -7	1077	1077																																																																																																																																																																																																																																																																																																																														
ESPAÑA (indica)	748	+15	↑ +2	↑ +4	↑ +9	748	748																																																																																																																																																																																																																																																																																																																														
ESPAÑA (indica parboiled)	786	+22	↑ +3	↑ +3	n/c	786	786																																																																																																																																																																																																																																																																																																																														
<p>Tipo de Cambio EUR/USD <i>Elaboración Subdirección General de Cultivos Herbáceos e Industriales y Aceite de Oliva con fuente del Consejo Internacional de Cereales (CIC)</i></p> <table border="1"> <tr> <td colspan="2">Dólares USA</td> <td colspan="3">% sobre la cotización</td> <td colspan="2">Dólares USA</td> </tr> <tr> <td>Última cotización</td> <td>Diferencia semanal</td> <td>semana anterior</td> <td>mes anterior</td> <td>año anterior</td> <td>Mínimo campaña</td> <td>Máximo campaña</td> </tr> <tr> <td>1 Euro</td> <td>0,0000</td> <td>0,0000</td> <td>↑ +2,92</td> <td>→ +0,00</td> <td>→ +0,00</td> <td>1,1038</td> <td>1,1038</td> </tr> </table>																		Dólares USA		% sobre la cotización			Dólares USA		Última cotización	Diferencia semanal	semana anterior	mes anterior	año anterior	Mínimo campaña	Máximo campaña	1 Euro	0,0000	0,0000	↑ +2,92	→ +0,00	→ +0,00	1,1038	1,1038	<p>ARROZ CÁSCARA €/t <i>Elaboración Subdirección General de Cultivos Herbáceos e Industriales y Aceite de Oliva con fuente de los Comités de Gestión UE y la S. G. Estadísticas MAPA</i></p> <p>Unión Europea</p> <table border="1"> <tr> <td>ITALIA (japónica)</td> <td>s/c</td> <td>n/c</td> <td>n/c</td> <td>n/c</td> <td>n/c</td> <td>n/c</td> <td>n/c</td> </tr> <tr> <td>ITALIA (indica)</td> <td>s/c</td> <td>n/c</td> <td>n/c</td> <td>n/c</td> <td>n/c</td> <td>n/c</td> <td>n/c</td> </tr> <tr> <td>GRECIA (indica)</td> <td>527</td> <td>n/c</td> <td>n/c</td> <td>↑ +3</td> <td>↑ +49</td> <td>527</td> <td>527</td> </tr> </table> <p>España</p> <table border="1"> <tr> <td>ESPAÑA (japónica)</td> <td>612</td> <td>-1</td> <td>↓ -0</td> <td>↓ -0</td> <td>↓ -6</td> <td>612</td> <td>612</td> </tr> <tr> <td>ESPAÑA (indica)</td> <td>535</td> <td>-6</td> <td>↓ -1</td> <td>↓ -1</td> <td>↓ -5</td> <td>535</td> <td>535</td> </tr> </table>																		ITALIA (japónica)	s/c	n/c	n/c	n/c	n/c	n/c	n/c	ITALIA (indica)	s/c	n/c	n/c	n/c	n/c	n/c	n/c	GRECIA (indica)	527	n/c	n/c	↑ +3	↑ +49	527	527	ESPAÑA (japónica)	612	-1	↓ -0	↓ -0	↓ -6	612	612	ESPAÑA (indica)	535	-6	↓ -1	↓ -1	↓ -5	535	535																																																																																																																																																																																																																																				
Dólares USA		% sobre la cotización			Dólares USA																																																																																																																																																																																																																																																																																																																																
Última cotización	Diferencia semanal	semana anterior	mes anterior	año anterior	Mínimo campaña	Máximo campaña																																																																																																																																																																																																																																																																																																																															
1 Euro	0,0000	0,0000	↑ +2,92	→ +0,00	→ +0,00	1,1038	1,1038																																																																																																																																																																																																																																																																																																																														
ITALIA (japónica)	s/c	n/c	n/c	n/c	n/c	n/c	n/c																																																																																																																																																																																																																																																																																																																														
ITALIA (indica)	s/c	n/c	n/c	n/c	n/c	n/c	n/c																																																																																																																																																																																																																																																																																																																														
GRECIA (indica)	527	n/c	n/c	↑ +3	↑ +49	527	527																																																																																																																																																																																																																																																																																																																														
ESPAÑA (japónica)	612	-1	↓ -0	↓ -0	↓ -6	612	612																																																																																																																																																																																																																																																																																																																														
ESPAÑA (indica)	535	-6	↓ -1	↓ -1	↓ -5	535	535																																																																																																																																																																																																																																																																																																																														

EVOLUCIÓN DEL ARROZ BLANCO. CAMPAÑAS 2017/2018 A 2024/2025.



Fuente: Elaboración por la Subdirección General de Cultivos Herbáceos e Industriales y Aceite de Oliva del MAPA con datos del CIC

ARROZ BLANCO

VARIACIONES PORCENTUALES SOBRE LA ÚLTIMA COTIZACIÓN

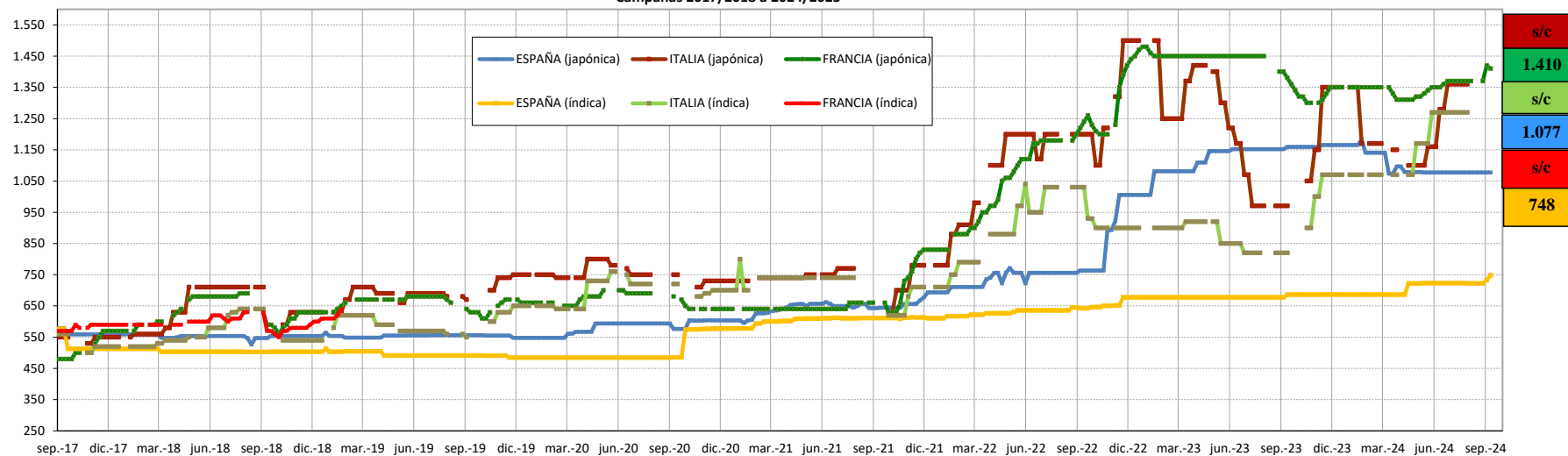
	MUNDIALES													
	Thailandia sin partidos	Thailandia parboiled	Thailandia 5%	Vietnam 25%	Vietnam 5%	Camboya 5%	India 5%	Pakistan 5%	USA 4%	Argentina 5%	Brazil 5%	Myanmar 5%	Uruguay 5%	
Última cotización \$/t	577	570	566	528	562	s/c	s/c	540	739	798	823	522	796	
% s/inicio campaña (*)	⇒ +0	⇒ +1	⇒ +1	⇒ +1	⇒ -0	n/c	n/c	↓ -1	↓ -4	↓ -0	↑ +3	↓ -3	↓ -1	
% s/mes anterior (*)	⇒ +1	↓ -2	↓ -1	↓ -1	↓ -2	n/c	n/c	⇒ +0	↓ -4	↓ -0	⇒ +0	↓ -1	⇒ +0	
% s/semana anterior (*)	↓ -1	↓ -7	↓ -8	↓ -12	↓ -9	n/c	n/c	↓ -9	↑ +1	↑ +18	n/c	↓ -17	↑ +11	
% s/año anterior (*)	↓ -8	⇒ +0	⇒ +0	⇒ +0	⇒ +0	⇒ +0	⇒ +0	⇒ +0	⇒ +0	⇒ +0	⇒ +0	⇒ +0	⇒ +0	

(*) La comparativa de los precios mundiales se realiza en dólares en lugar de euros debido a que la depreciación anual del euro frente al dólar supera el 10% pudiendo dar lugar a valores positivos (en €) cuando en realidad son negativos (en \$).

PRECIO MEDIO CAMPAÑA 2024/2025

	MUNDIALES													
	Thailandia sin partidos	Thailandia parboiled	Thailandia 5%	Vietnam 25%	Vietnam 5%	Camboya 5%	India 5%	Pakistan 5%	USA 4%	Argentina 5%	Brazil 5%	Uruguay 5%	Myanmar 5%	
Media (\$/t)	577	570	566	528	562	n/c	n/c	540	739	798	n/c	796	522	
Máximo (\$/t)	577	570	566	528	562	n/c	n/c	540	739	798	n/c	796	522	
Mínimo (\$/t)	577	570	566	528	562	n/c	n/c	540	739	798	n/c	796	522	

EVOLUCIÓN DE LOS PRECIOS DEL ARROZ BLANCO EN LA UE Y ESPAÑA (€/t)
Campañas 2017/2018 a 2024/2025



Fuente: Elaboración por la Subdirección General de Cultivos Herbáceos e Industriales y Aceite de Oliva del MAPA con datos de la Comisión Europea. D.G. Agricultura.

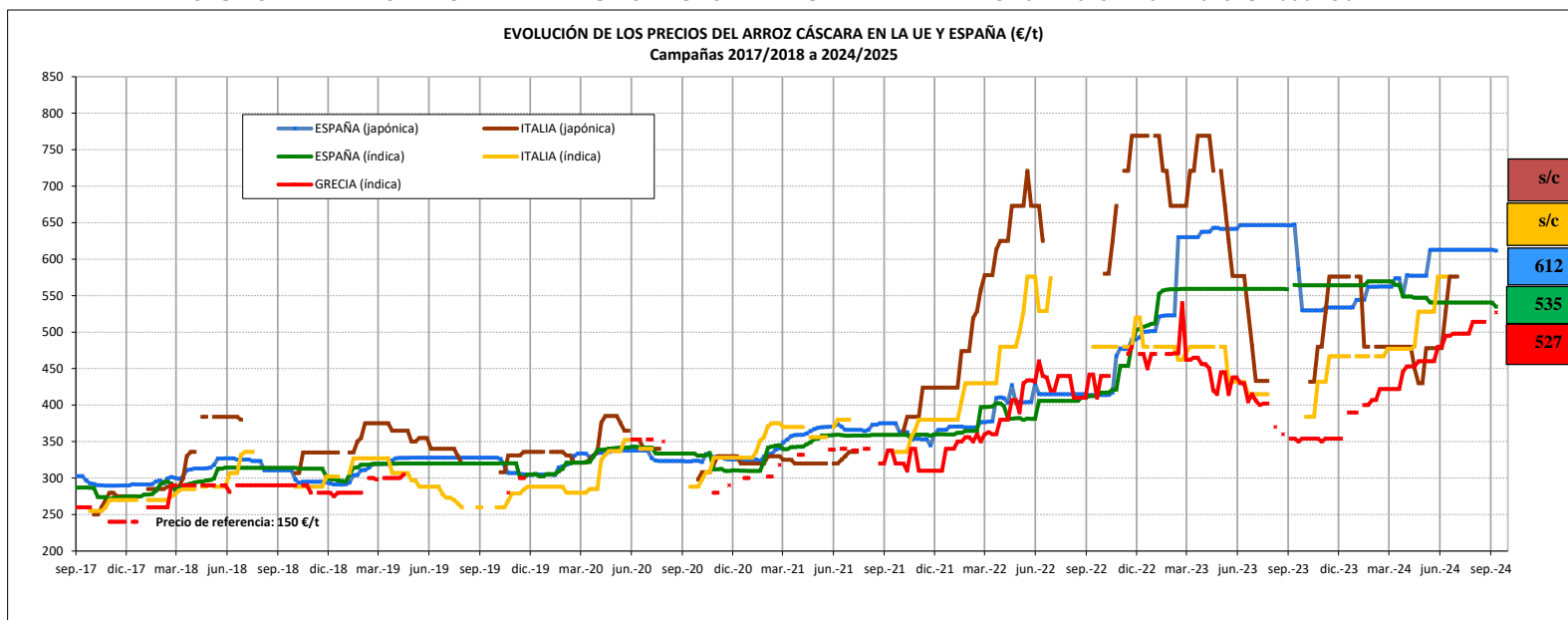
VARIACIONES PORCENTUALES SOBRE LA ÚLTIMA COTIZACIÓN

UNIÓN EUROPEA Y ESPAÑA							
	ESPAÑA (japónica)	ITALIA (japónica)	FRANCIA (japónica)	ESPAÑA (indica)	ITALIA (indica)	FRANCIA (indica)	ESPAÑA (indica parboiled)
Última cotización €/t	1.077	s/c	1.410	748	s/c	s/c	786
% s/inicio campaña (*)	⇒ +0	n/c	⇒ +0	⇒ +0	n/c	n/c	⇒ +0
% s/mes anterior (*)	↓ -0	n/c	n/c	↑ +4	n/c	n/c	↑ +3
% s/semana anterior (*)	↓ -0	n/c	↓ -1	↑ +2	n/c	n/c	↑ +3
% s/año anterior (*)	↓ -7	n/c	↑ +2	↑ +9	n/c	n/c	n/c

PRECIO MEDIO CAMPAÑA 2024/2025

UNIÓN EUROPEA Y ESPAÑA							
	ESPAÑA (japónica)	ITALIA (japónica)	FRANCIA (japónica)	ESPAÑA (indica)	ITALIA (indica)	FRANCIA (indica)	ESPAÑA (indica parboiled)
Media (€/t)	1.077	n/c	1.410	748	n/c	n/c	786
Máximo (€/t)	1.077	n/c	1.410	748	n/c	n/c	786
Mínimo (€/t)	1.077	n/c	1.410	748	n/c	n/c	786

EVOLUCIÓN DEL ARROZ CÁSCARA EN LA UNIÓN EUROPEA Y ESPAÑA. CAMPAÑAS 2017/2018 A 2024/2025. Unidad: €/t



Fuente: Elaboración por la Subdirección General de Cultivos Herbáceos e Industriales y Aceite de Oliva del MAPA con datos de la Comisión Europea. D.G. Agricultura.

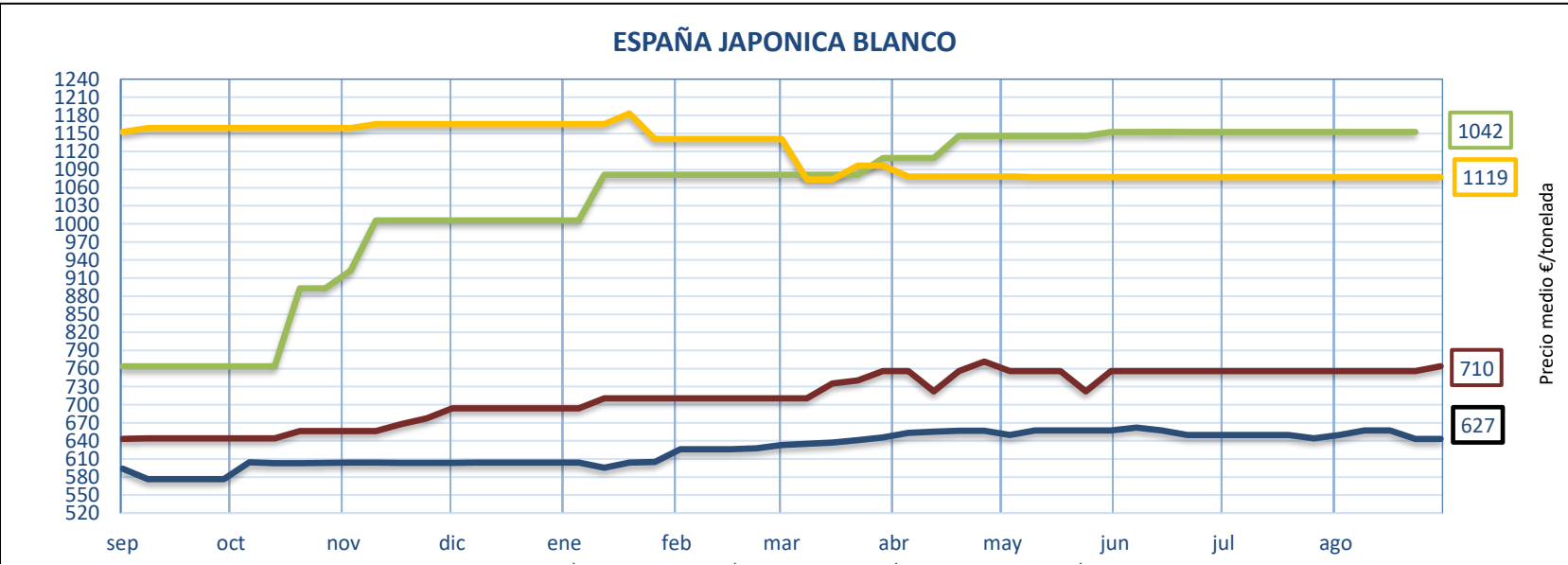
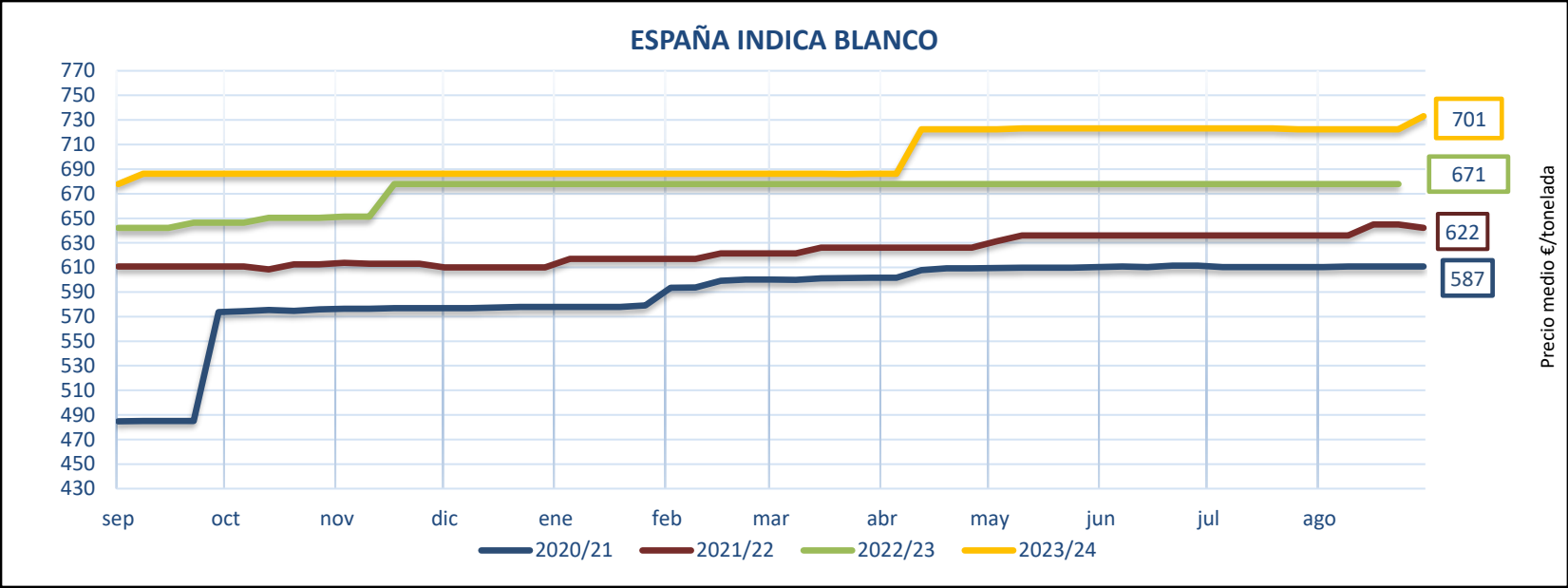
ARROZ CÁSCARA

VARIACIONES PORCENTUALES SOBRE LA ÚLTIMA COTIZACIÓN

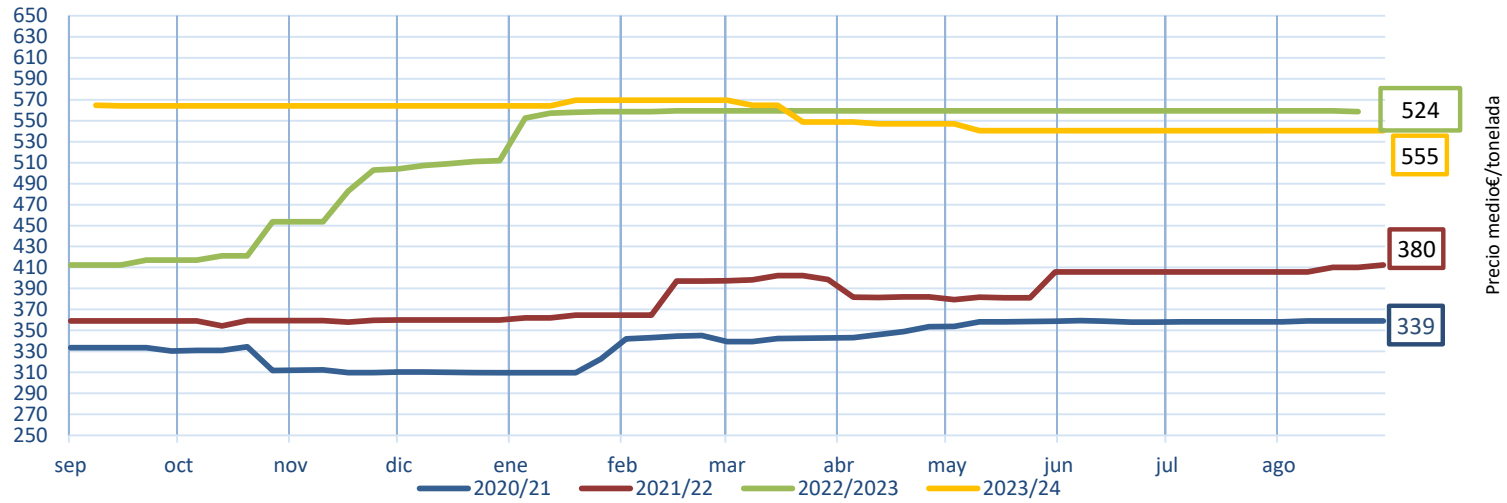
	UNIÓN EUROPEA Y ESPAÑA				
	ESPAÑA (japónica)	ITALIA (japónica)	ESPAÑA (indica)	ITALIA (indica)	GRECIA (indica)
Última cotización €/t	612	s/c	535	s/c	527
% s/inicio campaña	➡ +0	n/c	➡ +0	n/c	➡ +0
% s/mes anterior	⬇ -0	n/c	⬇ -1	n/c	⬆ +3
% s/semana anterior	⬇ -0	n/c	⬇ -1	n/c	n/c
% s/año anterior	⬇ -6	n/c	⬇ -5	n/c	⬆ +49

PRECIO MEDIO CAMPAÑA 2024/2025

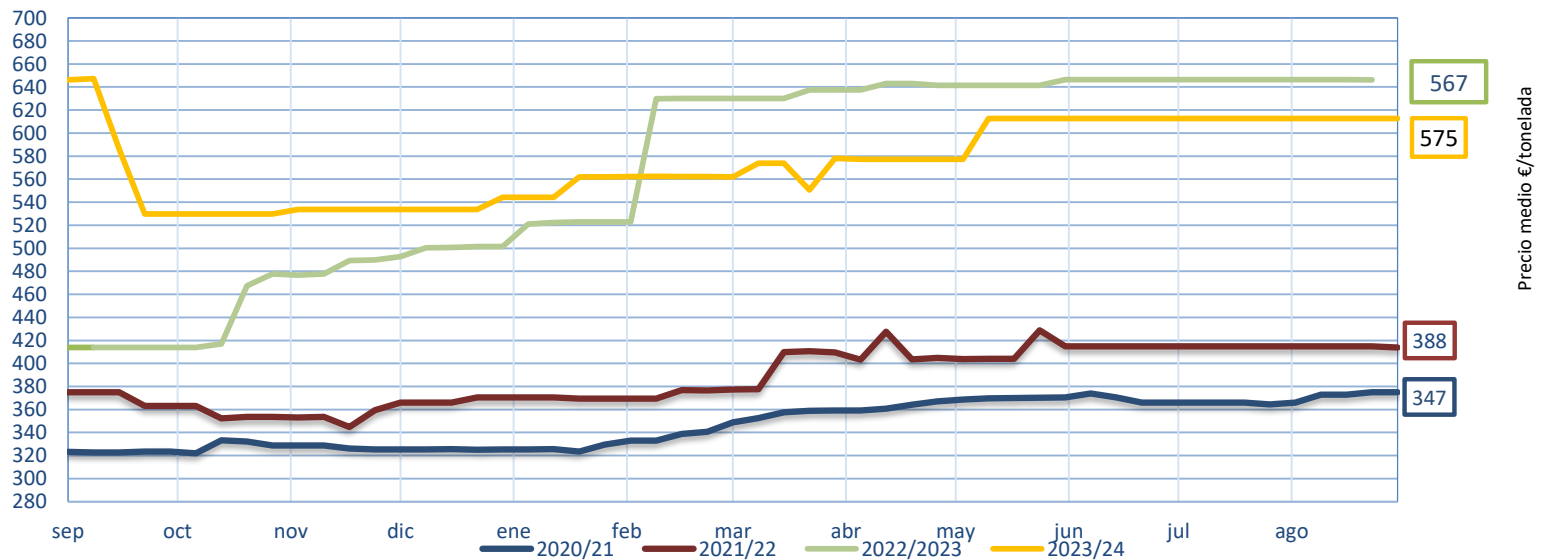
	UNIÓN EUROPEA Y ESPAÑA				
	ESPAÑA (japónica)	ITALIA (japónica)	ESPAÑA (indica)	ITALIA (indica)	GRECIA (indica)
Media (€/t)	612	n/c	535	n/c	527
Máximo (€/t)	612	n/c	535	n/c	527
Mínimo (€/t)	612	n/c	535	n/c	527



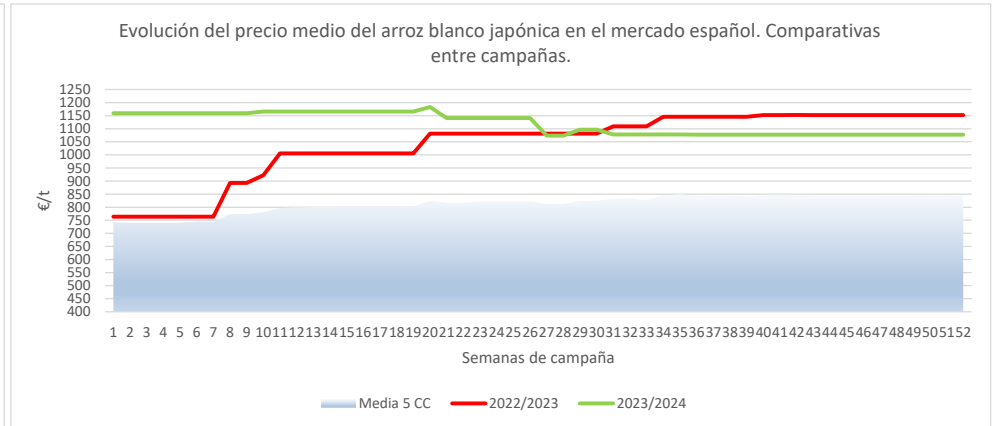
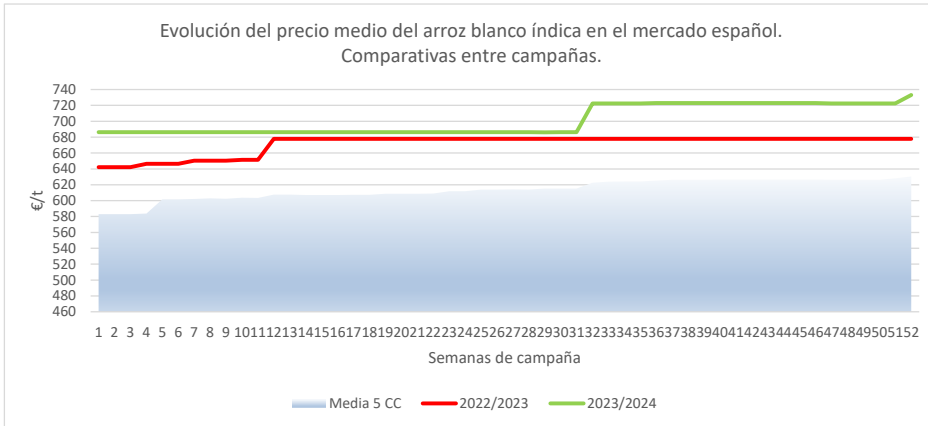
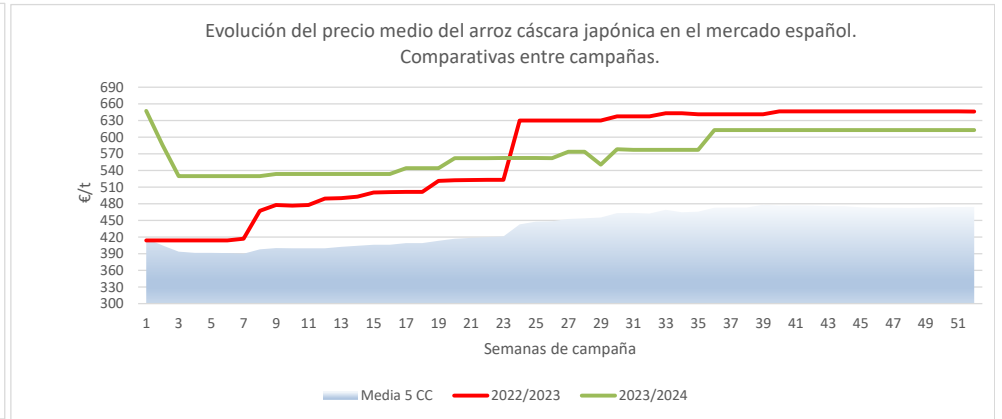
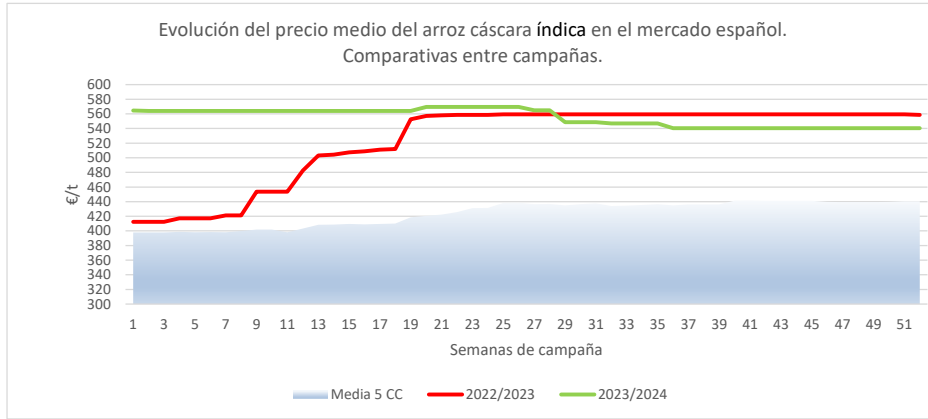
ESPAÑA INDICA CASCARA



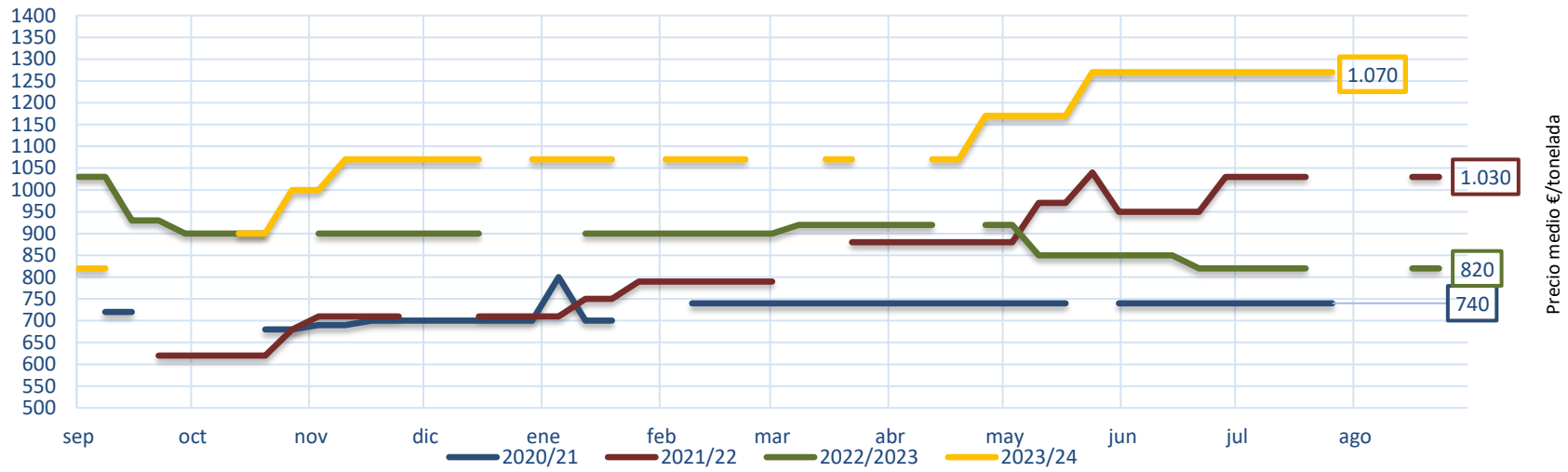
ESPAÑA JAPONICA CASCARA



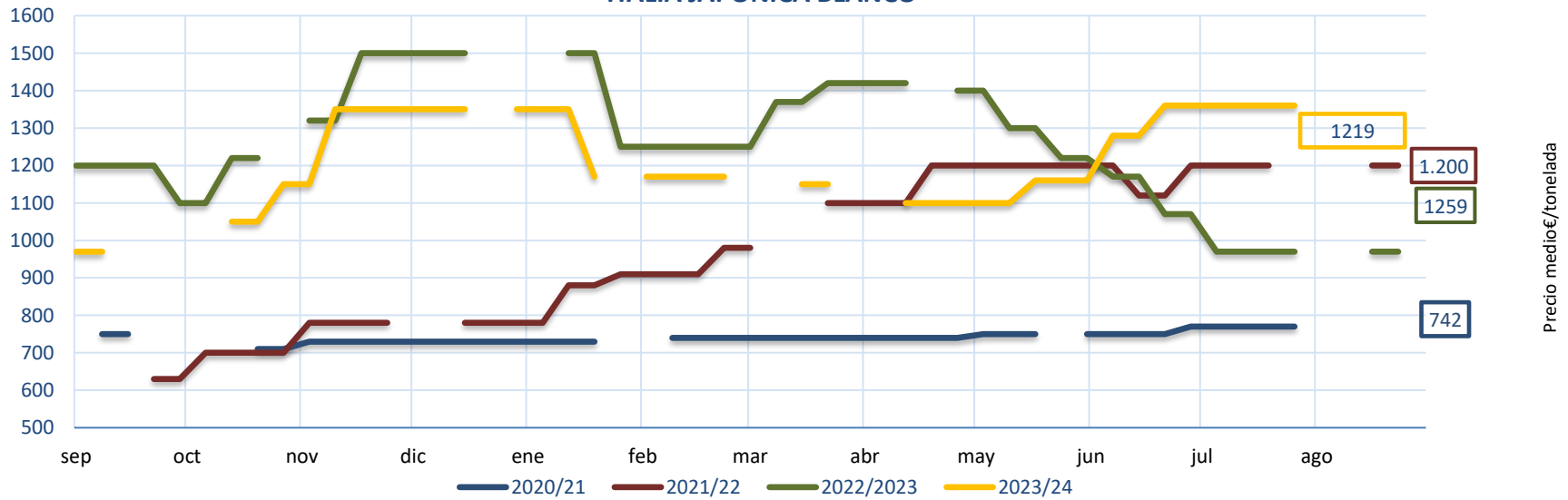
EVOLUCIÓN DEL PRECIO MEDIO DEL ARROZ. COMPARATIVA ENTRE CAMPAÑAS.



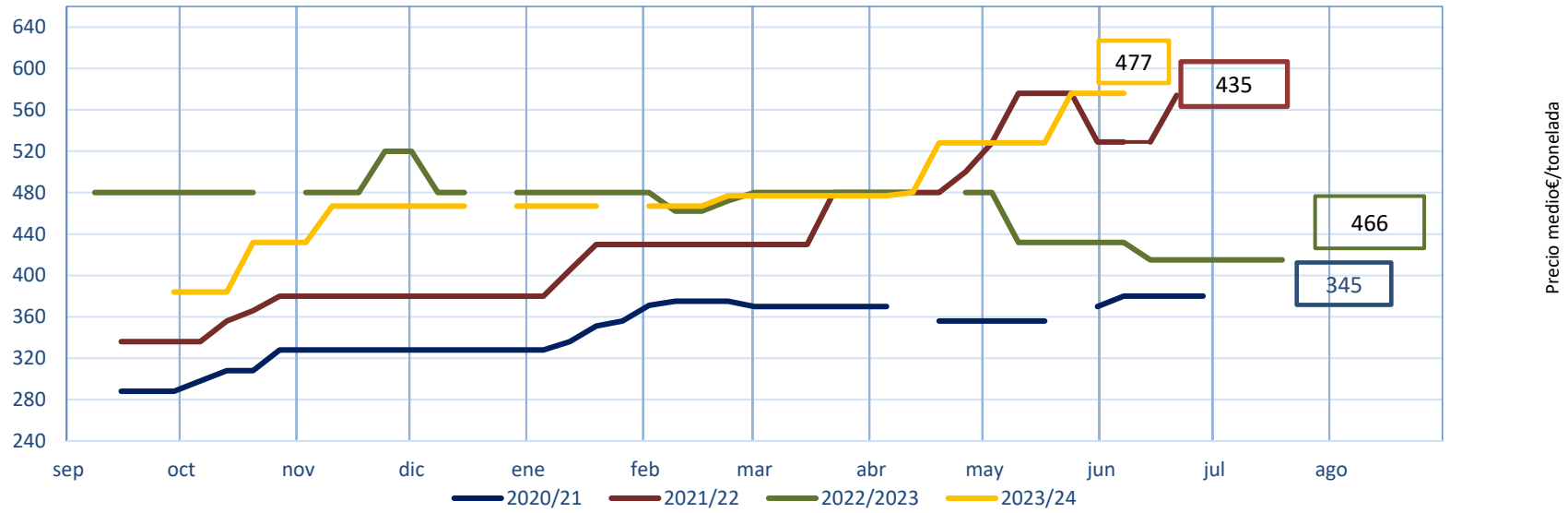
ITALIA INDICA BLANCO



ITALIA JAPONICA BLANCO



ITALIA INDICA CASCARA



ITALIA JAPONICA CASCARA

