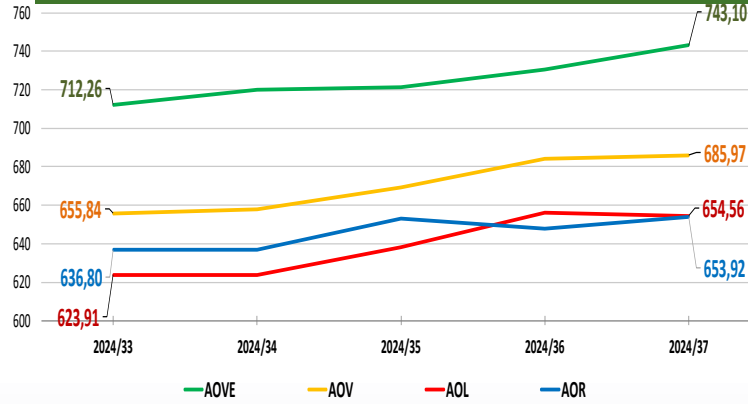


NACIONALES

CCAA

INTERNACIONALES

Última Semana y Últimas 5 Semanas



Virgen Extra	Semana					vs. Semana Anterior		vs. Últimas 5 Semanas		vs. Campaña anterior	
	2024/33	2024/34	2024/35	2024/36	2024/37	€/100 kg	%	€/100 kg	%	Inicio campaña	Campaña anterior
Andalucía	698,69	708,33	710,74	724,57	732,89	↑ 8,32	↑ 1,15%	↑ 34,20	↑ 4,9%	↓ -9,5%	↓ -13,9%
Castilla-La Mancha	791,90	791,64	793,74	793,48	811,86	↑ 18,38	↑ 2,32%	↑ 19,96	↑ 2,5%	↓ -0,1%	↓ -3,5%
Cataluña	750,00	750,00	750,00	750,00	780,00	↑ 30,00	↑ 4,00%	↑ 30,00	↑ 4,0%	↓ -8,2%	↓ -12,4%
Extremadura	695,00	706,25	720,00	698,75	750,75	↑ 52,00	↑ 7,44%	↑ 55,75	↑ 8,0%	↓ -9,5%	↓ -10,2%
ESPAÑA	712,26	720,19	721,42	730,65	743,10	↑ 12,45	↑ 1,70%	↑ 30,84	↑ 4,33%	↓ -8,7%	↓ -12,4%

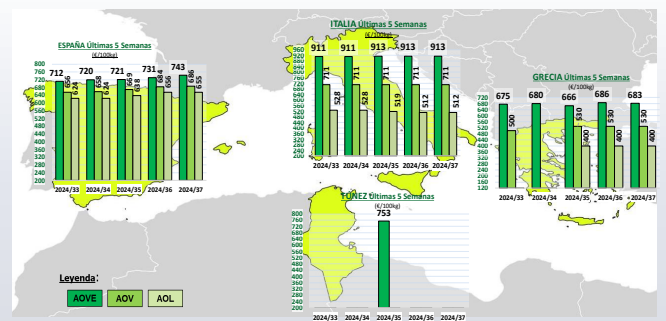
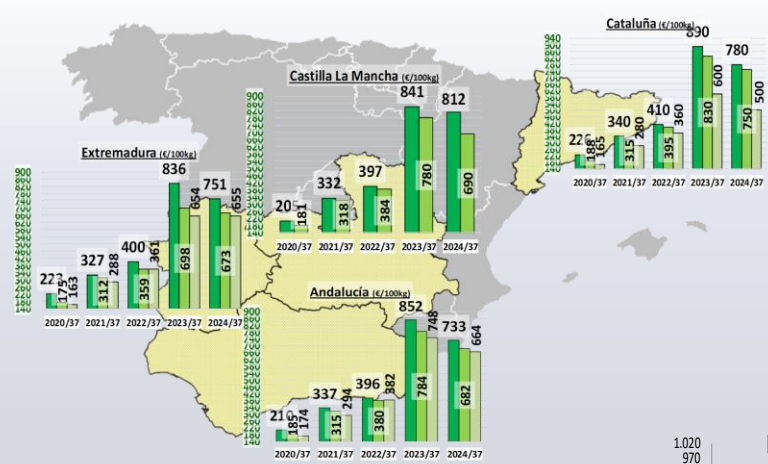
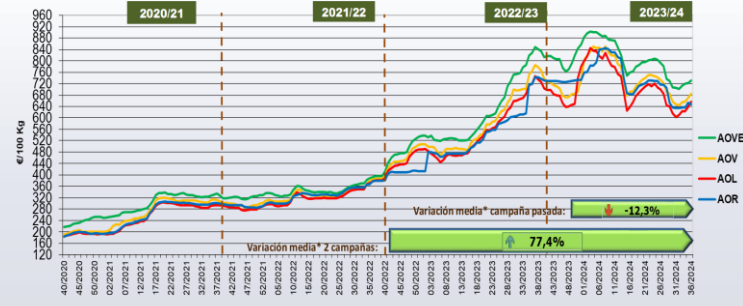
Virgen	Semana					vs. Semana Anterior		vs. Últimas 5 Semanas		vs. Campaña anterior	
	2024/33	2024/34	2024/35	2024/36	2024/37	€/100 kg	%	€/100 kg	%	Inicio campaña	Campaña anterior
Andalucía	652,05	653,64	665,55	681,40	682,30	↑ 0,90	↑ 0,13%	↑ 30,25	↑ 4,6%	↓ -7,7%	↓ -13,0%
Castilla-La Mancha	664,00	668,00	673,00	690,00	690,00	↑ 0,00	↑ 0,00%	↑ 26,00	↑ 3,9%	↓ -6,4%	↓ -11,5%
Cataluña	680,00	680,00	700,00	700,00	750,00	↑ 50,00	↑ 7,14%	↑ 70,00	↑ 10,3%	↓ -6,3%	↓ -9,6%
Extremadura	645,00	665,00	665,00	660,07	672,50	↑ 12,43	↑ 1,88%	↑ 27,50	↑ 4,3%	↓ -3,0%	↓ -3,7%
ESPAÑA	655,84	657,68	669,40	684,17	685,97	↑ 1,80	↑ 0,26%	↑ 30,13	↑ 4,59%	↓ -6,9%	↓ -12,5%

Lampante	Semana					vs. Semana Anterior		vs. Últimas 5 Semanas		vs. Campaña anterior	
	2024/33	2024/34	2024/35	2024/36	2024/37	€/100 kg	%	€/100 kg	%	Inicio campaña	Campaña anterior
Andalucía	628,18	628,28	641,84	662,24	664,36	↑ 2,12	↑ 0,32%	↑ 36,18	↑ 5,8%	↓ -6,3%	↓ -11,2%
Castilla-La Mancha	455,00	455,00	500,00	500,00	500,00	↑ 0,00	↑ 0,00%	↑ 45,00	↑ 9,9%	↓ -13,8%	↓ -16,7%
Cataluña	627,00	630,00	632,00	641,00	655,00	↑ 14,00	↑ 2,18%	↑ 28,00	↑ 4,5%	↓ -2,5%	↓ 0,2%
Extremadura	623,91	623,75	638,13	655,94	654,56	↓ -1,38	↓ -0,21%	↑ 30,65	↑ 4,91%	↓ -6,8%	↓ -12,3%


Últimos datos publicados: SEMANA 37/2024

Categoría	Semana (€/100kg)	vs. Semana Anterior	vs. Campaña anterior	vs. Inicio Campaña	vs. España
ITALIA					
AOVE	913,00	→ 0,0%	→ 0,0%	↑ 1,2%	↑ 22,9%
AOV	711,00	→ 0,0%	→ -8,0%	↓ -8,0%	↑ 3,6%
AOL	512,00	→ 0,0%	↓ -20,6%	↓ -20,2%	↓ -21,8%
AOR	663,00	↑ 0,3%	↓ -11,4%	↓ -10,4%	↑ 1,4%
GRECIA					
AOVE	682,50	↓ -0,49%	↓ -8,4%	↓ -13,1%	↓ -8,2%
AOV	530,00	→ 0,0%	↓ -15,9%	↓ -11,7%	↓ -22,7%
AOL	400,00	→ 0,0%	↓ -11,1%	↓ -14,9%	↓ -38,9%
TÚNEZ					
AOVE	s/c	#N/A	#N/A	#N/A	s/c
AOL	5,55	s/c	s/c	s/c	↓ -99,2%

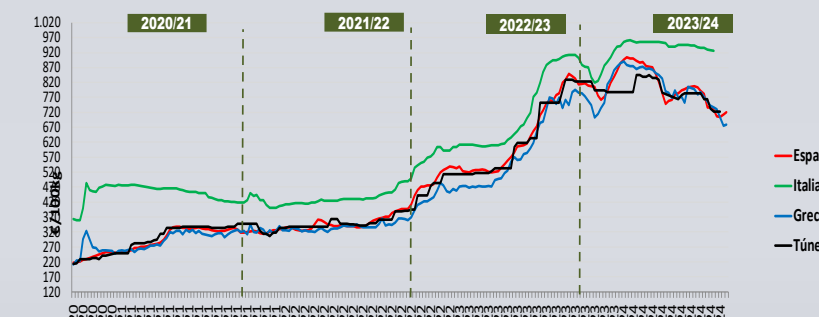
Semanas equivalentes Últimas Campañas



Precios Medios Campaña



Semana 37/2024
(del 9 al 15 de septiembre de 2024)



DIRECCIÓN GENERAL DE PRODUCCIONES Y MERCADOS AGRARIOS
SUBDIRECCIÓN GENERAL DE CULTIVOS HERBÁCEOS E INDUSTRIALES Y ACEITE DE OLIVA

Siguiente

PRECIOS NACIONALES

Precios por categoría (€/100kg). Última Semana

CATEGORIA	SEMANA		Variación vs. Semana Anterior		Variaciones vs.			
	2024/36	2024/37	€/100 kg	%	Inicio Campaña Semana 40/2023	Misma semana campaña anterior	Misma semana 2 campañas anteriores	Media de cuatro campañas anteriores
	26/08-01/09	9-15/09						
Aceite de oliva virgen extra	730,65	743,10	↑ 12,45	↑ 1,70%	↓ -8,67%	↓ -12,45%	↑ 87,50%	↑ 66,17%
Aceite de oliva virgen	684,17	685,97	↑ 1,80	↑ 0,26%	↓ -6,95%	↓ -12,55%	↑ 77,33%	↑ 64,53%
Aceite de oliva lampante	655,94	654,56	↓ -1,38	↓ -0,21%	↓ -6,85%	↓ -12,26%	↑ 72,08%	↑ 64,18%
Aceite de oliva refinado	647,85	653,92	↑ 6,07	↑ 0,94%	↓ -10,56%	↓ -12,02%	↑ 72,82%	↑ 63,48%
Aceite de orujo de oliva refinado**	380,27	375,25	↓ -5,02	↓ -1,32%	↑ 19,6%	↑ 21,53%	↑ 37,74%	↑ 80,04%
MEDIA SIN ORUJO	679,65	684,39	↑ 4,74	↑ 0,70%	↓ -8,3%	↓ -12,3%	↑ 77,4%	↑ 64,6%



Inicio

Aumentos en AOVE, AOV y AOR.

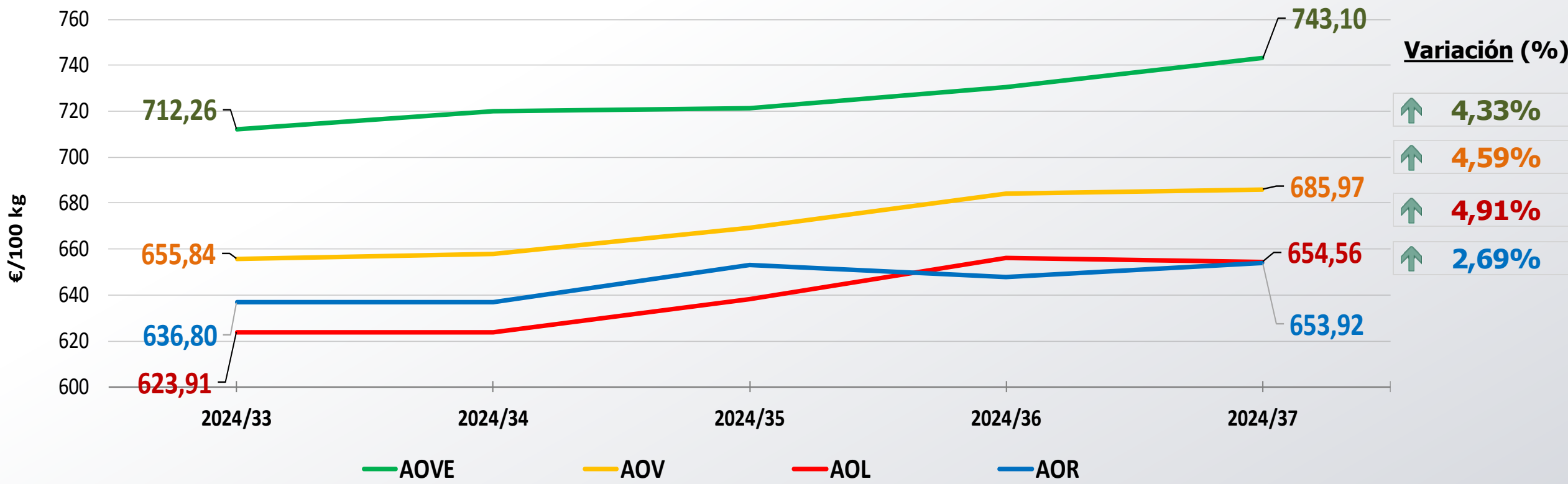


Siguiente

**Nota: El precio medio nacional se obtiene a partir de la ponderación de las cotizaciones en Jaén, Córdoba, Tarragona y otros mercados representativos

PRECIOS NACIONALES

Precios por categoría (€/100kg). Últimas 5 Semanas



Inicio

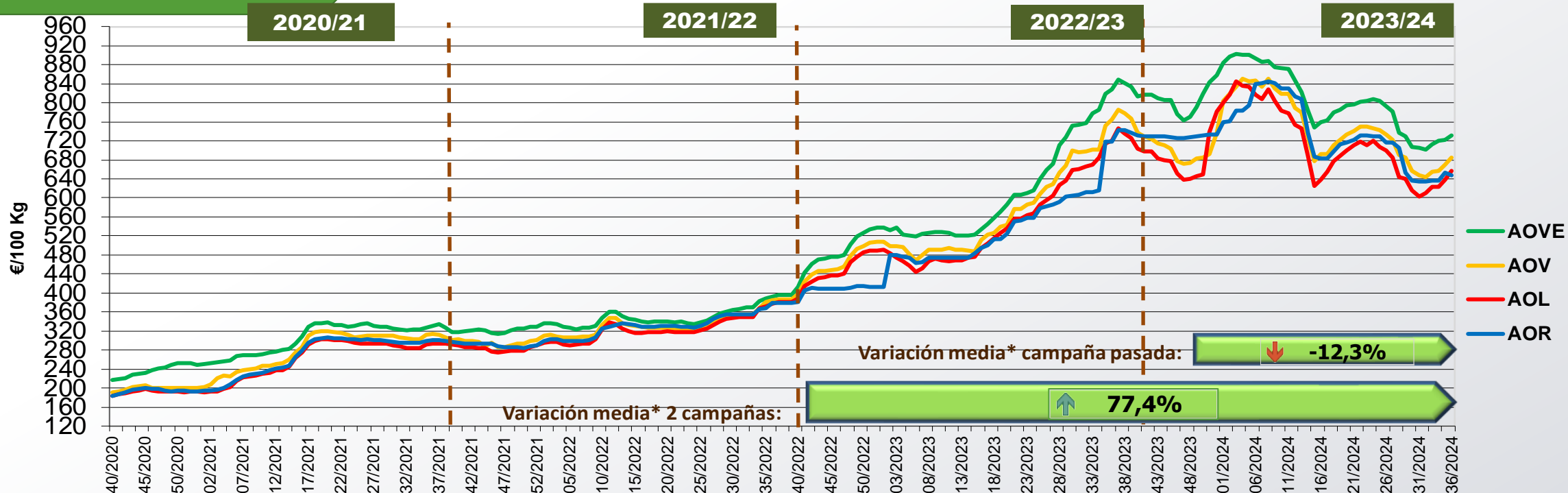
Precios superiores a los registrados hace 5 semanas



Siguiente

PRECIOS NACIONALES

Precios por categoría (€/100kg). Últimas 5 Campañas



CATEGORÍA	Semana 37 de las últimas 5 campañas					Variación vs.	
	2020/37	2021/37	2022/37	2023/37	2024/37	Campaña Anterior	2 Campañas Anteriores
Aceite de oliva virgen extra	209,93	333,75	396,32	848,76	743,10	↓ -12,4%	↑ 87,5%
Aceite de oliva virgen	184,01	312,46	386,84	784,41	685,97	↓ -12,5%	↑ 77,3%
Aceite de oliva lampante	173,76	294,51	380,39	746,05	654,56	↓ -12,3%	↑ 72,1%
Aceite de oliva refinado	176,63	301,66	378,38	743,29	653,92	↓ -12,0%	↑ 72,8%
Aceite de orujo de oliva refinado**	94,12	158,38	272,43	308,76	375,25	↑ 21,5%	↑ 37,7%
MEDIA SIN ORUJO	186,08	310,60	385,48	780,63	684,39	↓ -12,3%	↑ 77,4%



Inicio



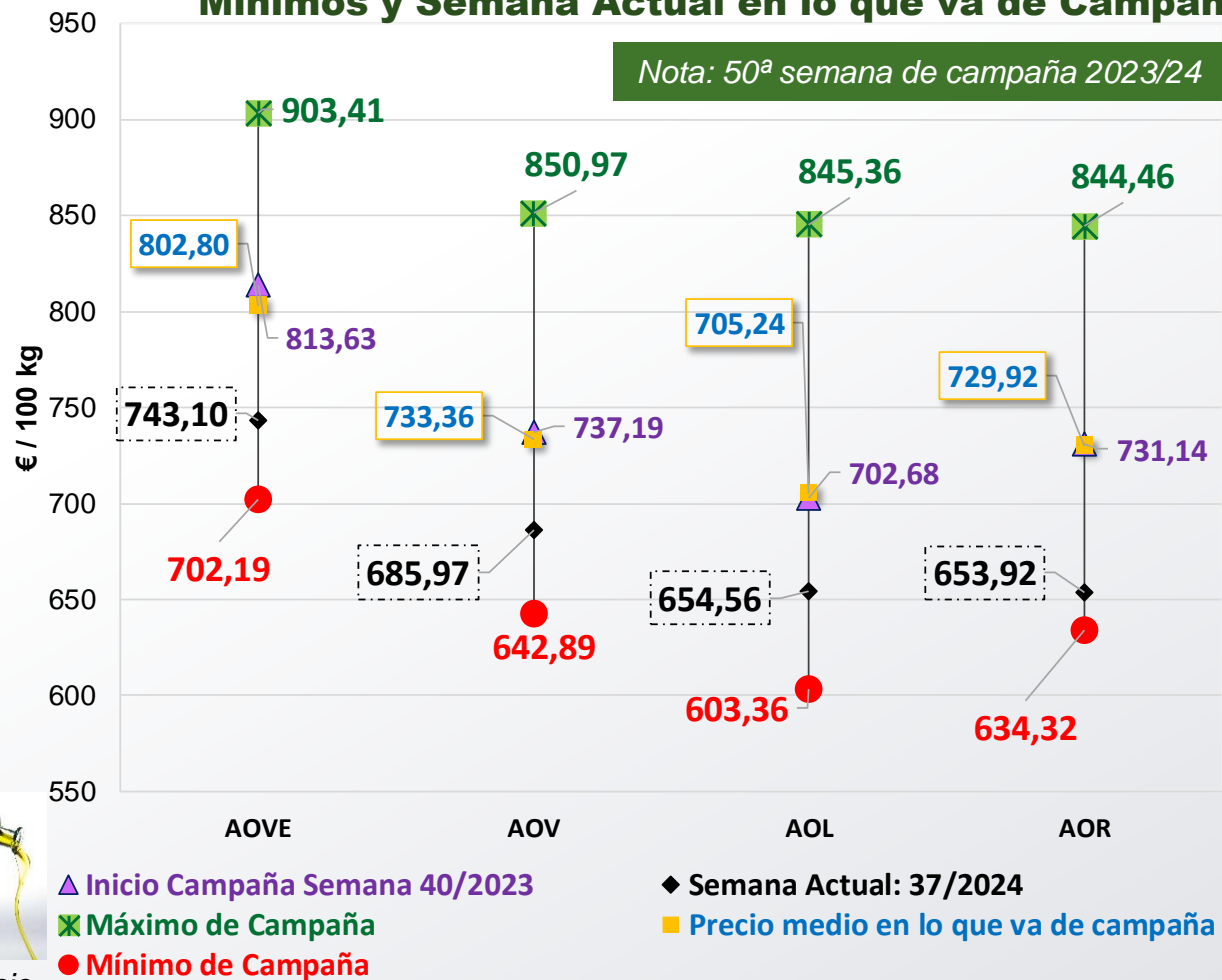
Siguiente

*Se refiere a la media de las variaciones de las diferentes categorías de aceite de oliva en la última semana respecto a 12 meses y 24 meses previos.

**Nota: El precio medio nacional se obtiene a partir de la ponderación de las cotizaciones en Jaén, Córdoba, Tarragona y otros mercados representativos

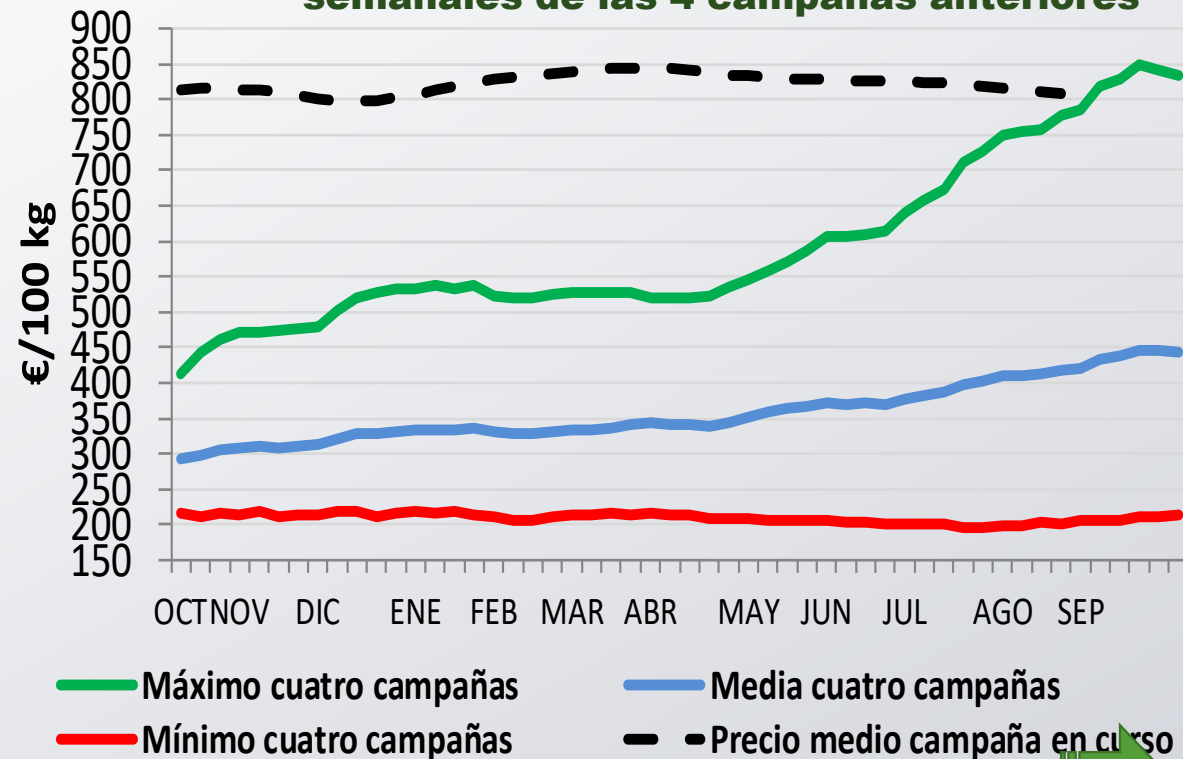
PRECIOS NACIONALES

Cotizaciones de Inicio de Campaña, Máximos, Medios, Mínimos y Semana Actual en lo que va de Campaña



Inicio

Evolución precio medio semanal de AOVE respecto las máximas y mínimas semanales de las 4 campañas anteriores



Siguiente

PRECIOS CCAA

Precios por categoría (€/100kg). Últimas 5 Semanas

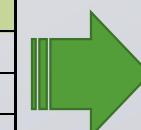
Virgen Extra	Semana					vs. Semana Anterior		vs. Últimas 5 Semanas		vs.	
	2024/33	2024/34	2024/35	2024/36	2024/37	€/100 kg	%	€/100 kg	%	Inicio campaña	Campaña anterior
Andalucía	698,69	708,33	710,74	724,57	732,89	↑ 8,32	↑ 1,15%	↑ 34,20	↑ 4,9%	↓ -9,5%	↓ -13,9%
Castilla-La Mancha	791,90	791,64	793,74	793,48	811,86	↑ 18,38	↑ 2,32%	↑ 19,96	↑ 2,5%	↓ -0,1%	↓ -3,5%
Cataluña	750,00	750,00	750,00	750,00	780,00	↑ 30,00	↑ 4,00%	↑ 30,00	↑ 4,0%	↓ -8,2%	↓ -12,4%
Extremadura	695,00	706,25	720,00	698,75	750,75	↑ 52,00	↑ 7,44%	↑ 55,75	↑ 8,0%	↓ -9,5%	↓ -10,2%
ESPAÑA	712,26	720,19	721,42	730,65	743,10	↑ 12,45	↑ 1,70%	↑ 30,84	↑ 4,33%	↓ -8,7%	↓ -12,4%

Virgen	Semana					vs. Semana Anterior		vs. Últimas 5 Semanas		vs.	
	2024/33	2024/34	2024/35	2024/36	2024/37	€/100 kg	%	€/100 kg	%	Inicio campaña	Campaña anterior
Andalucía	652,05	653,64	665,55	681,40	682,30	↑ 0,90	↑ 0,13%	↑ 30,25	↑ 4,6%	↓ -7,7%	↓ -13,0%
Castilla-La Mancha	664,00	668,00	673,00	690,00	690,00	→ 0,00	→ 0,00%	↑ 26,00	↑ 3,9%	↓ -6,4%	↓ -11,5%
Cataluña	680,00	680,00	700,00	700,00	750,00	↑ 50,00	↑ 7,14%	↑ 70,00	↑ 10,3%	↓ -6,3%	↓ -9,6%
Extremadura	645,00	665,00	665,00	660,07	672,50	↑ 12,43	↑ 1,88%	↑ 27,50	↑ 4,3%	↓ -3,0%	↓ -3,7%
ESPAÑA	655,84	657,68	669,40	684,17	685,97	↑ 1,80	↑ 0,26%	↑ 30,13	↑ 4,59%	↓ -6,9%	↓ -12,5%

Lampante	Semana					vs. Semana Anterior		vs. Últimas 5 Semanas		vs.	
	2024/33	2024/34	2024/35	2024/36	2024/37	€/100 kg	%	€/100 kg	%	Inicio campaña	Campaña anterior
Andalucía	628,18	628,28	641,84	662,24	664,36	↑ 2,12	↑ 0,32%	↑ 36,18	↑ 5,8%	↓ -6,3%	↓ -11,2%
Cataluña	455,00	455,00	500,00	500,00	500,00	→ 0,00	→ 0,00%	↑ 45,00	↑ 9,9%	↓ -13,8%	↓ -16,7%
Extremadura	627,00	630,00	632,00	641,00	655,00	↑ 14,00	↑ 2,18%	↑ 28,00	↑ 4,5%	↓ -2,5%	↑ 0,2%
ESPAÑA	623,91	623,75	638,13	655,94	654,56	↓ -1,38	↓ -0,21%	↑ 30,65	↑ 4,91%	↓ -6,8%	↓ -12,3%



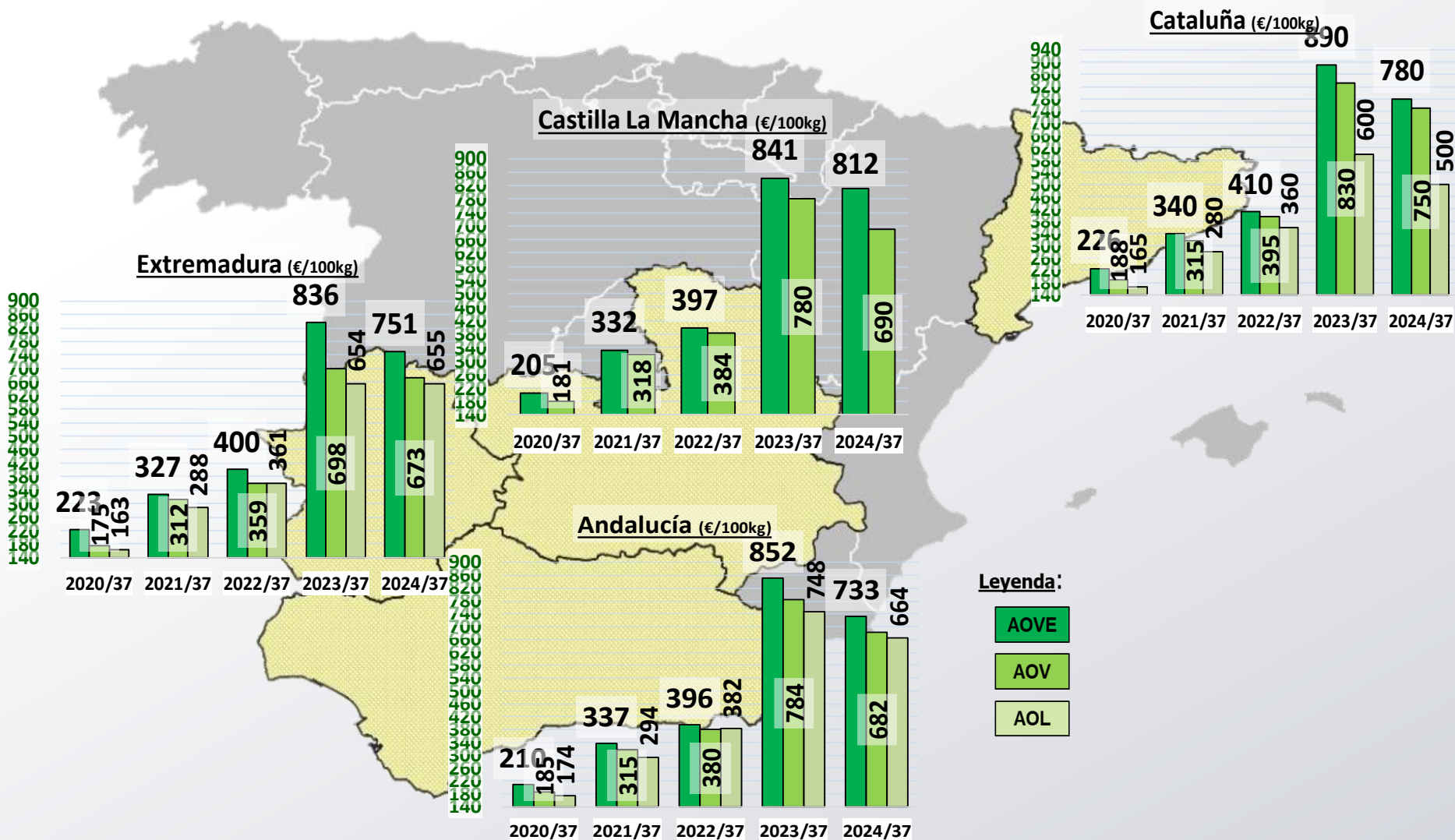
Inicio




Siguiendo

PRECIOS CCAA

Precios por categoría (€/100kg). Últimas 5 Campañas



Inicio



Siguiente

PRECIOS INTERNACIONALES

Precios por categoría (€/100kg). Última Semana

Últimos datos publicados: SEMANA 37/2024

Categoría	Semana (€/100kg)	vs. Semana Anterior	vs. Campaña anterior	vs. Inicio Campaña	vs. España
-----------	------------------	---------------------	----------------------	--------------------	------------

ITALIA



AOVE	913,00	→ 0,0%	→ 0,0%	↑ 1,2%	↑ 22,9%
AOV	711,00	→ 0,0%	↓ -8,0%	↓ -8,0%	↑ 3,6%
AOL	512,00	→ 0,0%	↓ -20,6%	↓ -20,2%	↓ -21,8%
AOR	663,00	↑ 0,3%	↓ -11,4%	↓ -10,4%	↑ 1,4%

GRECIA



AOVE	682,50	↓ -0,49%	↓ -8,4%	↓ -13,1%	↓ -8,2%
AOV	530,00	→ 0,0%	↓ -15,9%	↓ -11,7%	↓ -22,7%
AOL	400,00	→ 0,0%	↓ -11,1%	↓ -14,9%	↓ -38,9%

TÚNEZ



AOVE	s/c	#N/A	#N/A	#N/A	s/c
AOL	5,55	s/c	s/c	s/c	↓ -99,2%



Inicio



Siguiente

Últimos datos publicados: SEMANA 37/2024

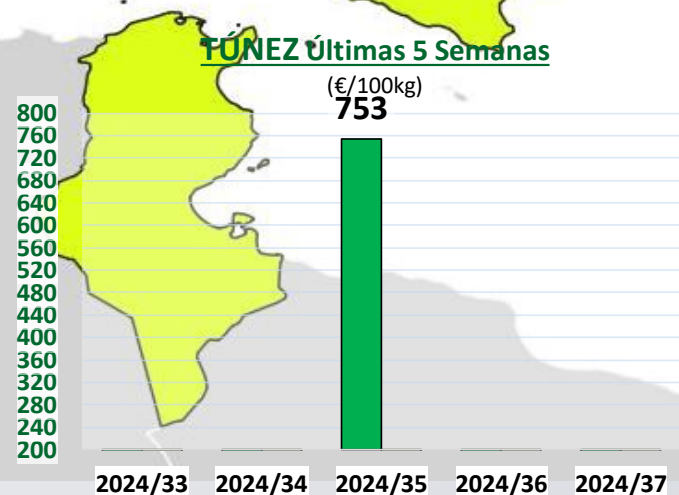
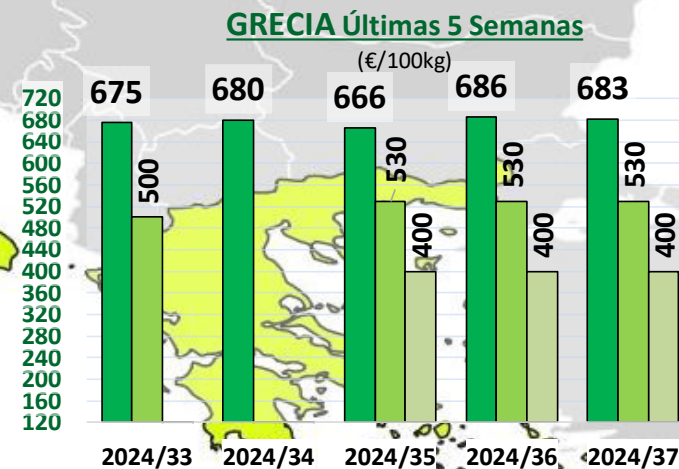
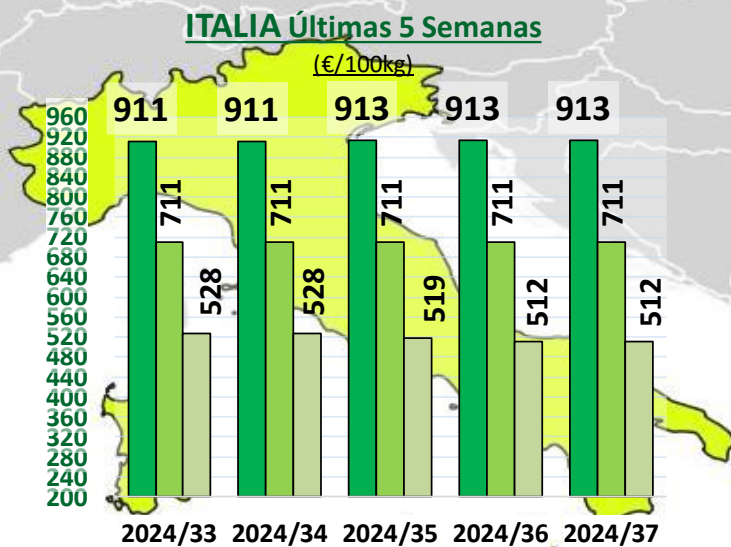
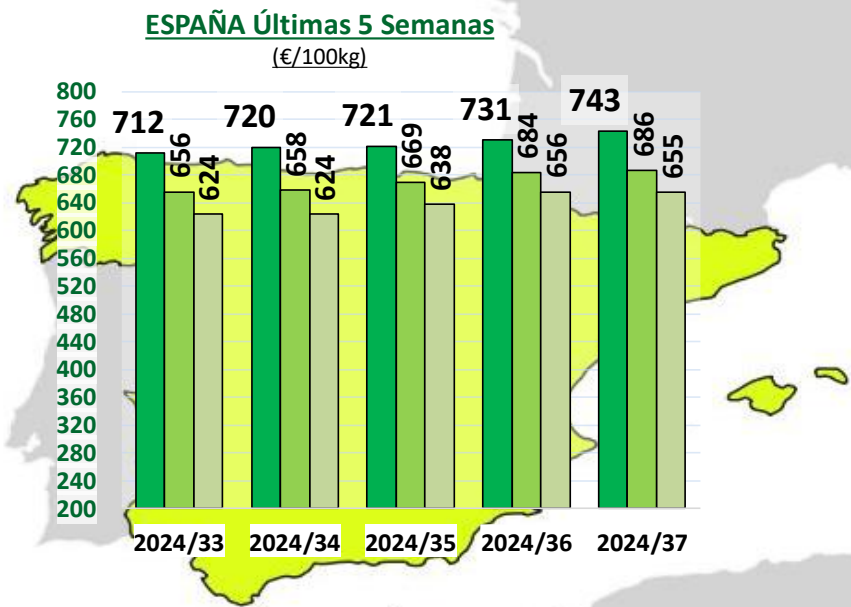
MINISTERIO DE AGRICULTURA, PESCA Y ALIMENTACIÓN

Dirección General de Producciones y Mercados Agrarios

Subdirección General de Cultivos Herbáceos e Industriales y Aceite de Oliva

PRECIOS INTERNACIONALES

Precios por categoría (€/100kg). Últimas 5 Semanas



Leyenda:

- AOVE
- AOV
- AOL



Inicio

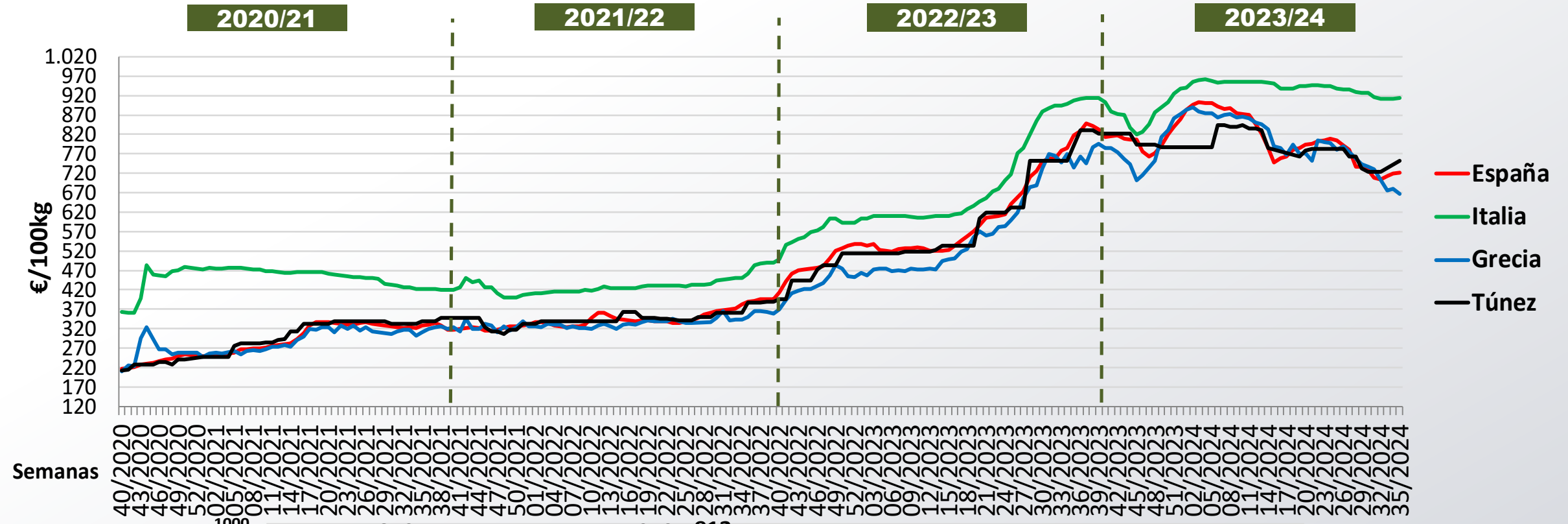


Siguiente

Últimos datos publicados: SEMANA 37/2024

PRECIOS INTERNACIONALES

Precios categoría Virgen Extra (€/100kg). Últimas 3 Campañas



Inicio



Siguiente

Últimos datos publicados: SEMANA 37/2024

ANEXO Mercados Representativos de España



Mercados representativos Unidad: €/100 kg	Semana:	33/2024	34/2024	35/2024	36/2024	37/2024	Variación respecto a:			
	Fecha:	12-18/08	19-25/08	26/08-01/09	02-08/09	9-15/09	Última Semana (€/100kg)	Última Semana (%)	Inicio de Campaña (%)	Misma Semana Campaña Anterior (%)
Aceite de Oliva Virgen Extra - AOVE (menos de 0,8º)	Jaén	681,00	700,00	706,00	714,00	725,00	11,00	1,5%	-10,2%	39,0%
	Córdoba	695,00	700,00	700,00	712,50	727,50	15,00	2,1%	-9,9%	39,6%
	Málaga	780,00	780,00	765,00	765,00	752,50	-12,50	-1,6%	-6,3%	45,0%
	Sevilla	701,00	701,00	710,00	749,00	757,50	8,50	1,1%	-6,4%	45,0%
	Toledo	704,00	705,00	709,00	710,00	717,00	7,00	1,0%	-11,8%	35,9%
	Badajoz	695,00	706,25	720,00	698,75	750,75	52,00	7,4%	-9,5%	41,4%
	Ciudad Real	843,00	842,00	843,00	842,00	867,00	25,00	3,0%	6,7%	64,8%
	Granada	697,50	706,00	708,00	723,50	728,50	5,00	0,7%	-11,2%	41,9%
Tarragona	750,00	750,00	750,00	750,00	780,00	30,00	4,0%	-8,2%	41,8%	
Aceite de Oliva Virgen - AOV (de 0,8º a 2º)	Jaén	655,50	658,00	671,00	683,50	684,50	1,00	0,1%	-8,1%	41,0%
	Badajoz	645,00	665,00	665,00	660,07	672,50	12,43	1,9%	-3,0%	34,7%
	Córdoba	640,00	640,00	655,00	680,00	680,00	0,00	0,0%	-6,2%	37,9%
	Tarragona	680,00	680,00	700,00	700,00	750,00	50,00	7,1%	-6,3%	44,2%
	Granada	649,00	651,50	661,50	674,00	676,50	2,50	0,4%	-8,4%	38,1%
	Sevilla	654,50	654,50	654,50	669,50	671,50	2,00	0,3%	-8,8%	38,0%
	Toledo	664,00	668,00	673,00	690,00	690,00	0,00	0,0%	-6,4%	42,0%
Aceite de Oliva Lampante - AOL (más de 2º)	Jaén	640,00	640,00	654,00	667,50	671,00	3,50	0,5%	-5,3%	39,8%
	Córdoba	605,00	605,00	620,00	655,00	655,00	0,00	0,0%	-7,7%	36,7%
	Tarragona	455,00	455,00	500,00	500,00	500,00	0,00	0,0%	-13,8%	17,6%
	Badajoz	627,00	630,00	632,00	641,00	655,00	14,00	2,2%	-2,5%	44,4%
	Málaga	672,50	672,50	672,50	682,50	682,50	0,00	0,0%	-2,6%	45,1%
	Sevilla	633,50	633,50	633,50	643,50	645,00	1,50	0,2%	-9,3%	38,6%
Aceite de Oliva Refinado - AOR	Jaén	625,00	625,00	642,50	650,00	655,50	5,50	0,8%	-9,3%	36,3%
	Córdoba	632,50	632,50	647,50	652,50	657,50	5,00	0,8%	-12,0%	44,8%
	Sevilla	655,00	655,00	672,50	650,00	655,00	5,00	0,8%	-9,7%	34,8%
	Tarragona	610,00	610,00	620,00	620,00	635,00	15,00	2,4%	-11,2%	30,9%
Aceite de Orujo Refinado - AORR	Jaén	376,50	377,00	377,50	374,00	368,50	-5,50	-1,5%	15,3%	28,8%
	Córdoba	396,50	396,50	396,50	396,50	391,50	-5,00	-1,3%	31,6%	35,7%
	Tarragona	370,00	370,00	360,00	360,00	360,00	0,00	0,0%	9,1%	23,1%



DIRECCION GENERAL DE PRODUCCIONES Y MERCADOS AGRARIOS

SUBDIRECCION GENERAL DE CULTIVOS HERBACEOS E INDUSTRIALES Y ACEITE DE OLIVA



Inicio