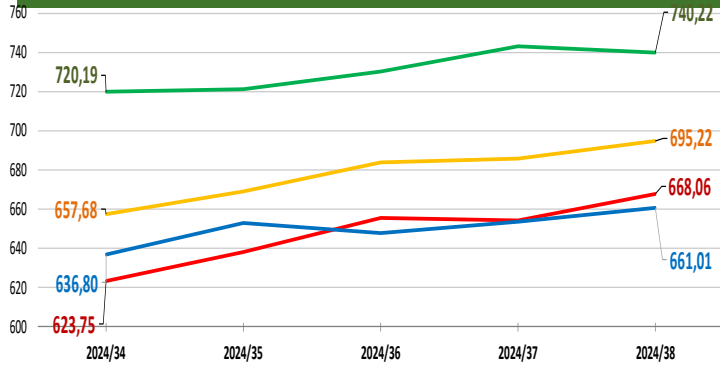


NACIONALES

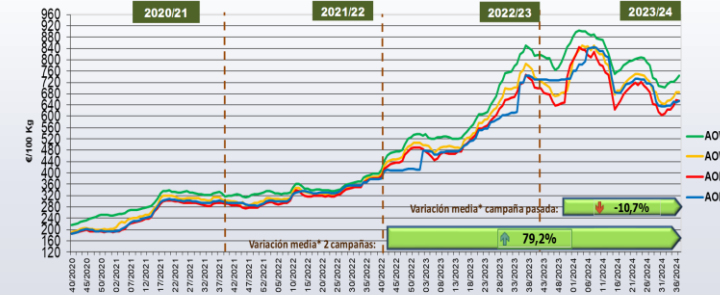
CCAA

INTERNACIONALES


Última Semana y Últimas 5 Semanas €/100 kg



Semanas equivalentes Últimas Campañas



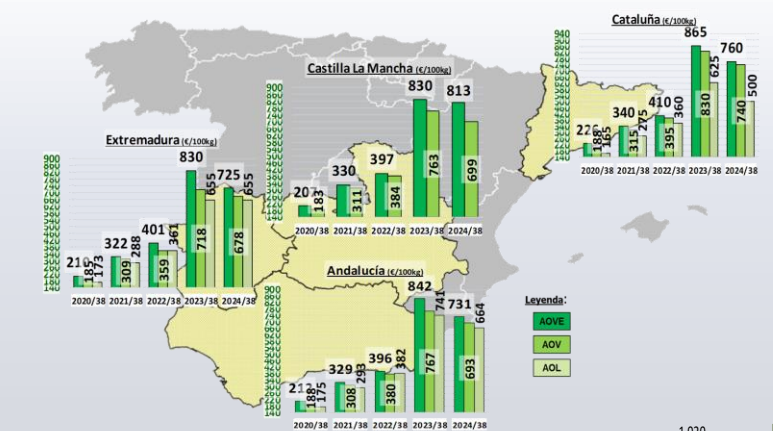
Precios Medios Campaña



Virgen Extra	Semana					vs. Semana Anterior		vs. Últimas 5 Semanas		vs. Campaña anterior	
	2024/34	2024/35	2024/36	2024/37	2024/38	€/100 kg	%	€/100 kg	%	Inicio campaña	Campaña anterior
Andalucía	708,33	710,74	724,57	732,89	731,37	-1,52	-0,21%	23,04	3,3%	-9,7%	-13,1%
Castilla-La Mancha	791,64	793,74	793,48	811,86	812,65	0,79	0,10%	21,01	2,7%	0,0%	-2,1%
Cataluña	750,00	750,00	750,00	780,00	760,00	-20,00	-2,56%	10,00	1,3%	-10,6%	-12,1%
Extremadura	706,25	720,00	698,75	750,75	725,00	-25,75	-3,43%	18,75	2,7%	-12,7%	-12,7%
ESPAÑA	720,19	721,42	730,65	743,10	740,22	-2,88	-0,39%	20,03	2,78%	-9,0%	-12,0%

Virgen	Semana					vs. Semana Anterior		vs. Últimas 5 Semanas		vs. Campaña anterior	
	2024/34	2024/35	2024/36	2024/37	2024/38	€/100 kg	%	€/100 kg	%	Inicio campaña	Campaña anterior
Andalucía	653,64	665,55	681,40	682,30	692,96	10,66	1,56%	39,33	6,0%	-6,2%	-9,6%
Castilla-La Mancha	668,00	673,00	690,00	690,00	699,00	9,00	1,30%	31,00	4,6%	-5,2%	-8,3%
Cataluña	680,00	700,00	700,00	750,00	740,00	-10,00	-1,33%	60,00	8,8%	-7,5%	-10,8%
Extremadura	665,00	665,00	660,07	672,50	677,50	5,00	0,74%	12,50	1,9%	-2,3%	-5,7%
ESPAÑA	657,68	669,40	684,17	685,97	695,22	9,25	1,35%	37,54	5,71%	-5,7%	-10,6%

Lampante	Semana					vs. Semana Anterior		vs. Últimas 5 Semanas		vs. Campaña anterior	
	2024/34	2024/35	2024/36	2024/37	2024/38	€/100 kg	%	€/100 kg	%	Inicio campaña	Campaña anterior
Andalucía	628,28	641,84	662,24	664,36	664,36	0,00	0,00%	36,08	5,7%	-6,3%	-10,3%
Cataluña	455,00	500,00	500,00	500,00	500,00	0,00	0,00%	45,00	9,9%	-13,8%	-20,0%
Extremadura	630,00	632,00	641,00	655,00	655,00	0,00	0,00%	25,00	4,0%	-2,5%	0,0%
ESPAÑA	623,75	638,13	655,94	654,56	668,06	13,50	2,06%	44,31	7,10%	-4,9%	-9,1%



Semana 38/2024
(del 16 al 22 de septiembre de 2024)

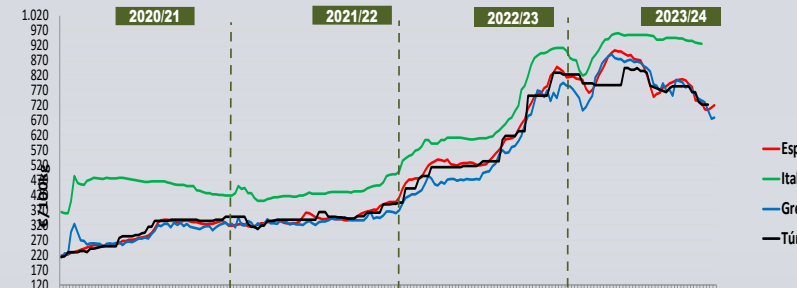
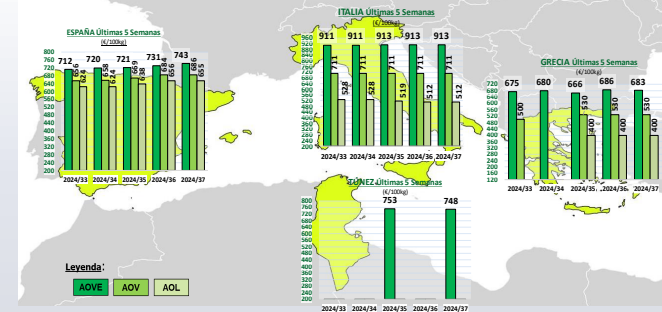
Siguiente

Últimos datos publicados: SEMANA 37/2024					
Categoría	Semana (€/100kg)	vs. Semana Anterior	vs. Campaña anterior	vs. Inicio Campaña	vs. España
AOVE	913,00	0,0%	0,0%	1,2%	22,9%
AOV	711,00	0,0%	-8,0%	-8,0%	3,6%
AOL	512,00	0,0%	-20,6%	-20,2%	-21,8%
AOR	663,00	0,3%	-11,4%	-10,4%	1,4%

ITALIA					
AOVE	913,00	0,0%	0,0%	1,2%	22,9%
AOV	711,00	0,0%	-8,0%	-8,0%	3,6%
AOL	512,00	0,0%	-20,6%	-20,2%	-21,8%
AOR	663,00	0,3%	-11,4%	-10,4%	1,4%

GRECIA					
AOVE	682,50	-0,49%	-8,4%	-13,1%	-8,2%
AOV	530,00	0,0%	-15,9%	-11,7%	-22,7%
AOL	400,00	0,0%	-11,1%	-14,9%	-38,9%

TÚNEZ					
AOVE	748,00	s/c	-9,9%	-9,1%	0,7%
AOL	5,55	s/c	s/c	s/c	-99,2%



DIRECCIÓN GENERAL DE PRODUCCIONES Y MERCADOS AGRARIOS
SUBDIRECCIÓN GENERAL DE CULTIVOS HERBÁCEOS E INDUSTRIALES Y ACEITE DE OLIVA

PRECIOS NACIONALES

Precios por categoría (€/100kg). Última Semana

CATEGORIA	SEMANA		Variación vs. Semana Anterior		Variaciones vs.			
	2024/37	2024/38	€/100 kg	%	Inicio Campaña Semana 40/2023	Misma semana campaña anterior	Misma semana 2 campañas anteriores	Media de cuatro campañas anteriores
	26/08-01/09	16-22/09						
Aceite de oliva virgen extra	743,10	740,22	↓ -2,88	↓ -0,39%	↓ -9,02%	↓ -12,04%	↑ 86,67%	↑ 66,73%
Aceite de oliva virgen	685,97	695,22	↑ 9,25	↑ 1,35%	↓ -5,69%	↓ -10,60%	↑ 79,77%	↑ 67,84%
Aceite de oliva lampante	654,56	668,06	↑ 13,50	↑ 2,06%	↓ -4,93%	↓ -9,12%	↑ 75,56%	↑ 68,64%
Aceite de oliva refinado	653,92	661,01	↑ 7,09	↑ 1,08%	↓ -9,59%	↓ -10,98%	↑ 74,69%	↑ 65,41%
Aceite de orujo de oliva refinado**	375,25	371,11	↓ -4,14	↓ -1,10%	↑ 18,3%	↑ 20,20%	↑ 36,70%	↑ 78,24%
MEDIA SIN ORUJO	684,39	691,13	↑ 6,74	↑ 0,98%	↓ -7,3%	↓ -10,7%	↑ 79,2%	↑ 67,2%



Inicio

Aumentos en AOV, AOL y AOR.

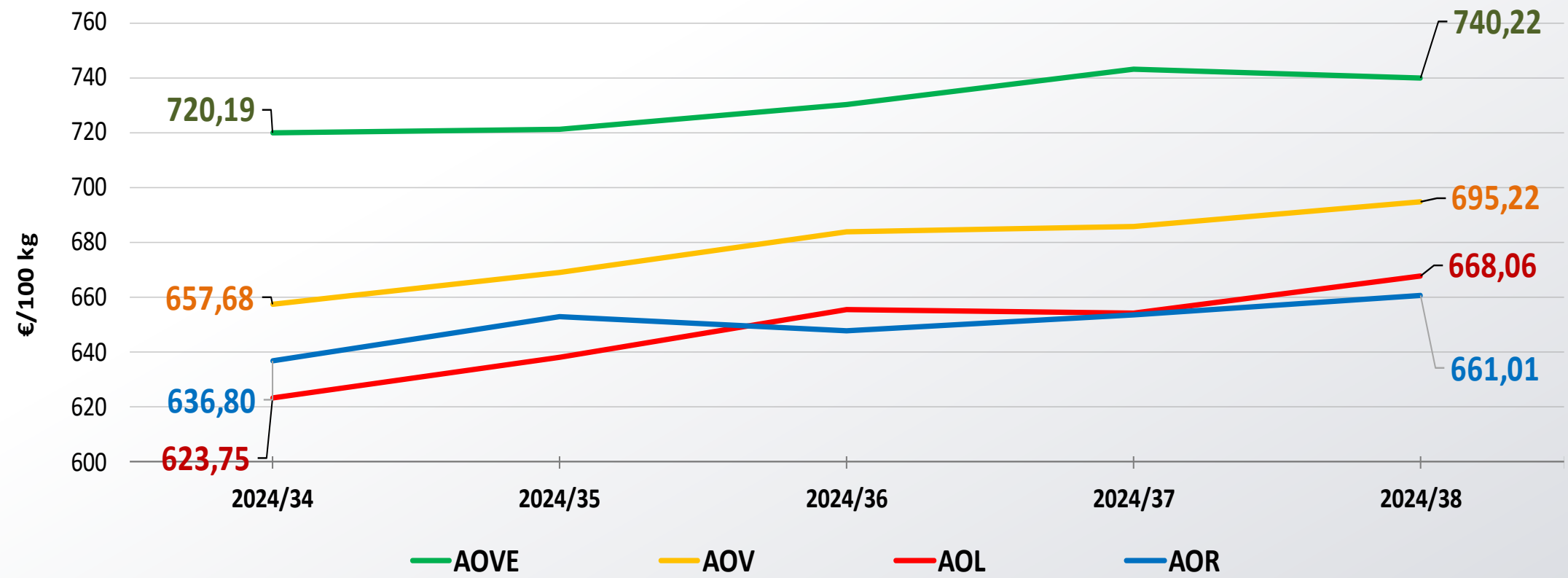


Siguiente

**Nota: El precio medio nacional se obtiene a partir de la ponderación de las cotizaciones en Jaén, Córdoba, Tarragona y otros mercados representativos

PRECIOS NACIONALES

Precios por categoría (€/100kg). Últimas 5 Semanas



Variación (%)

- ↑ 2,78%
- ↑ 5,71%
- ↑ 7,10%
- ↑ 3,80%



Inicio

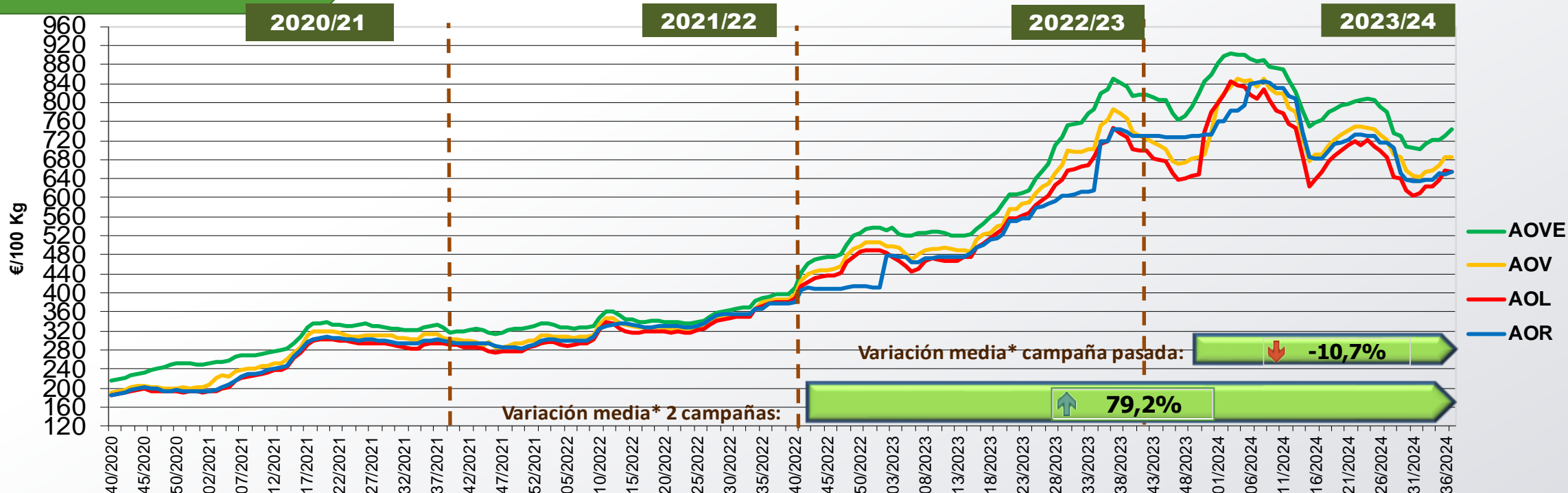
Precios superiores a los registrados hace 5 semanas



Siguiente

PRECIOS NACIONALES


Precios por categoría (€/100kg). Últimas 5 Campañas



CATEGORÍA	Semana 38 de las últimas 5 campañas					Variación vs.	
	2020/38	2021/38	2022/38	2023/38	2024/38	Campaña Anterior	2 Campañas Anteriores
Aceite de oliva virgen extra	210,38	327,43	396,54	841,54	740,22	↓ -12,0%	↑ 86,7%
Aceite de oliva virgen	186,70	305,77	386,72	777,66	695,22	↓ -10,6%	↑ 79,8%
Aceite de oliva lampante	175,45	293,54	380,54	735,08	668,06	↓ -9,1%	↑ 75,6%
Aceite de oliva refinado	178,16	299,39	378,38	742,57	661,01	↓ -11,0%	↑ 74,7%
Aceite de orujo de oliva refinado**	94,17	158,46	271,47	308,74	371,11	↑ 20,2%	↑ 36,7%
MEDIA SIN ORUJO	187,67	306,53	385,55	774,21	691,13	↓ -10,7%	↑ 79,2%



Inicio



Siguiente

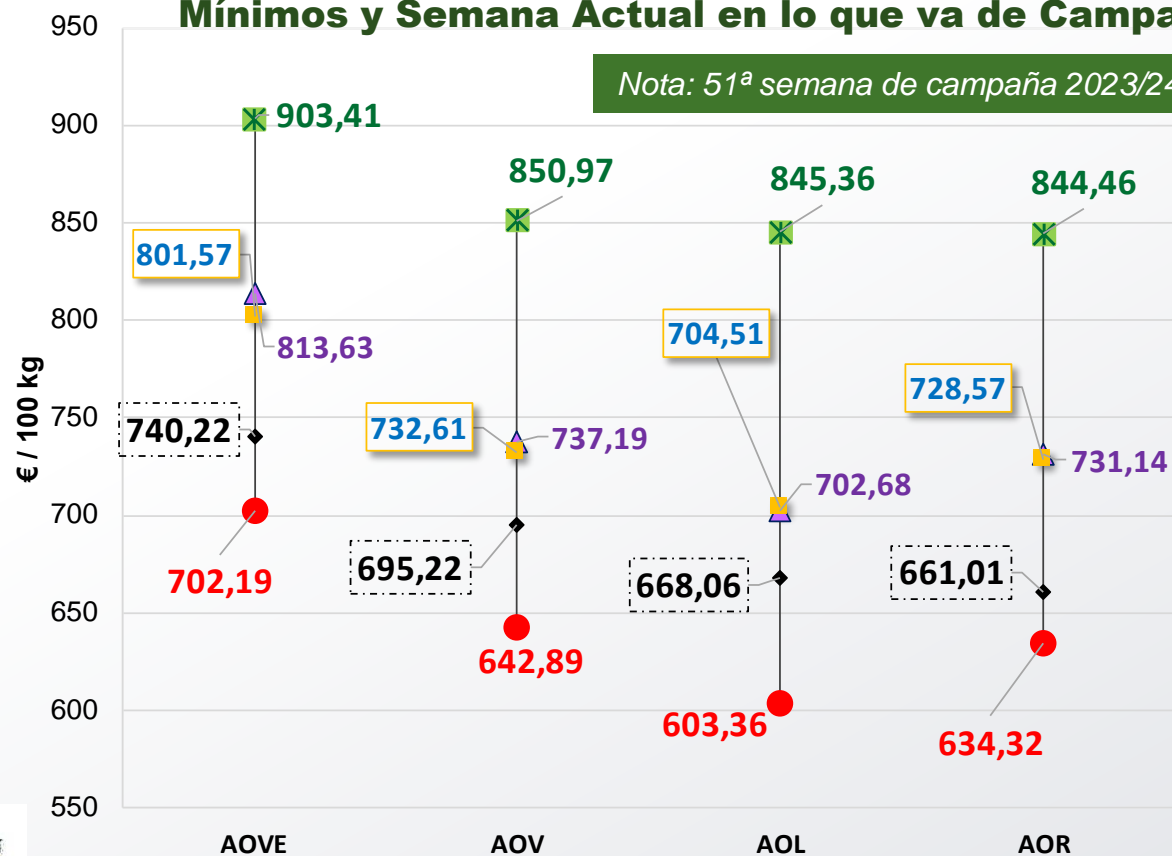
*Se refiere a la media de las variaciones de las diferentes categorías de aceite de oliva en la última semana respecto a 12 meses y 24 meses previos.

**Nota: El precio medio nacional se obtiene a partir de la ponderación de las cotizaciones en Jaén, Córdoba, Tarragona y otros mercados representativos

PRECIOS NACIONALES

Cotizaciones de Inicio de Campaña, Máximos, Medios, Mínimos y Semana Actual en lo que va de Campaña

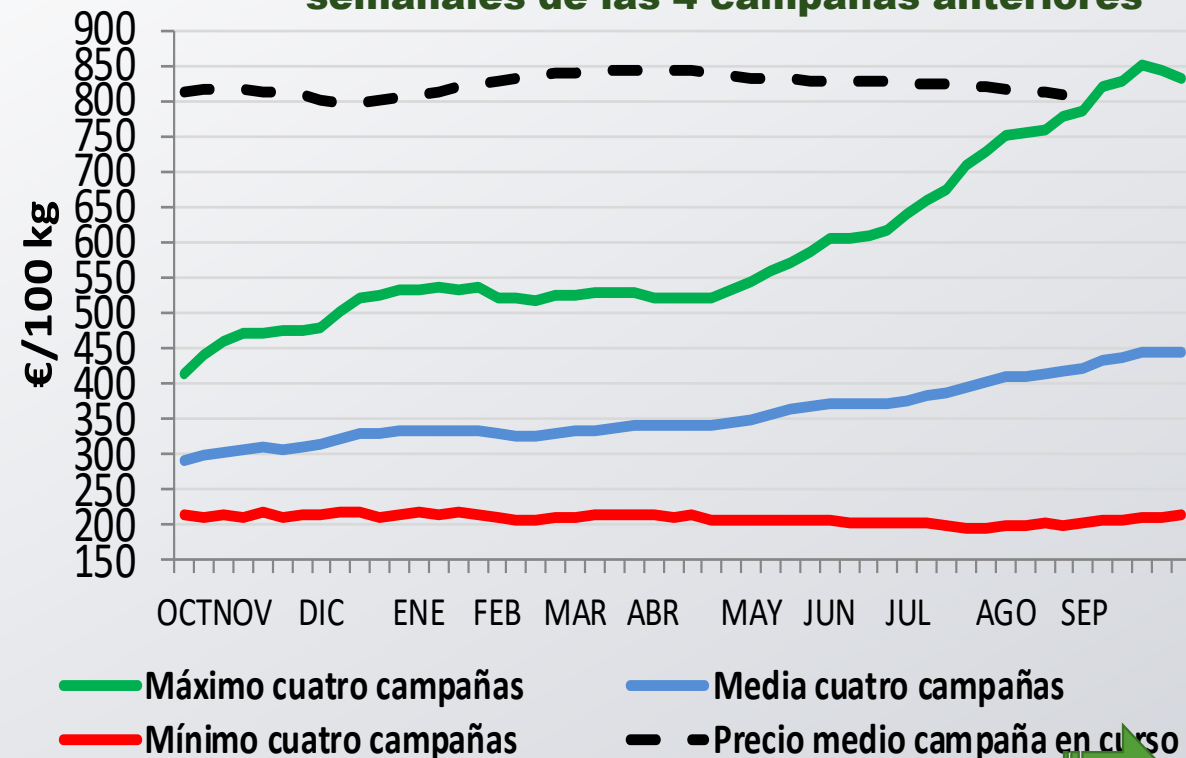
Nota: 51ª semana de campaña 2023/24



Inicio

- ▲ Inicio Campaña Semana 40/2023
- ◆ Semana Actual: 38/2024
- ✱ Máximo de Campaña
- Precio medio en lo que va de campaña
- Mínimo de Campaña

Evolución precio medio semanal de AOVE respecto las máximas y mínimas semanales de las 4 campañas anteriores



- Máximo cuatro campañas
- Media cuatro campañas
- Mínimo cuatro campañas
- Precio medio campaña en curso



Siguiente

PRECIOS CCAA

Precios por categoría (€/100kg). Últimas 5 Semanas

Virgen Extra	Semana					vs. Semana Anterior		vs. Últimas 5 Semanas		vs.	
	2024/34	2024/35	2024/36	2024/37	2024/38	€/100 kg	%	€/100 kg	%	Inicio campaña	Campaña anterior
Andalucía	708,33	710,74	724,57	732,89	731,37	↓ -1,52	↓ -0,21%	↑ 23,04	↑ 3,3%	↓ -9,7%	↓ -13,1%
Castilla-La Mancha	791,64	793,74	793,48	811,86	812,65	↑ 0,79	↑ 0,10%	↑ 21,01	↑ 2,7%	↑ 0,0%	↓ -2,1%
Cataluña	750,00	750,00	750,00	780,00	760,00	↓ -20,00	↓ -2,56%	↑ 10,00	↑ 1,3%	↓ -10,6%	↓ -12,1%
Extremadura	706,25	720,00	698,75	750,75	725,00	↓ -25,75	↓ -3,43%	↑ 18,75	↑ 2,7%	↓ -12,7%	↓ -12,7%
ESPAÑA	720,19	721,42	730,65	743,10	740,22	↓ -2,88	↓ -0,39%	↑ 20,03	↑ 2,78%	↓ -9,0%	↓ -12,0%

Vírgen	Semana					vs. Semana Anterior		vs. Últimas 5 Semanas		vs.	
	2024/34	2024/35	2024/36	2024/37	2024/38	€/100 kg	%	€/100 kg	%	Inicio campaña	Campaña anterior
Andalucía	653,64	665,55	681,40	682,30	692,96	↑ 10,66	↑ 1,56%	↑ 39,33	↑ 6,0%	↓ -6,2%	↓ -9,6%
Castilla-La Mancha	668,00	673,00	690,00	690,00	699,00	↑ 9,00	↑ 1,30%	↑ 31,00	↑ 4,6%	↓ -5,2%	↓ -8,3%
Cataluña	680,00	700,00	700,00	750,00	740,00	↓ -10,00	↓ -1,33%	↑ 60,00	↑ 8,8%	↓ -7,5%	↓ -10,8%
Extremadura	665,00	665,00	660,07	672,50	677,50	↑ 5,00	↑ 0,74%	↑ 12,50	↑ 1,9%	↓ -2,3%	↓ -5,7%
ESPAÑA	657,68	669,40	684,17	685,97	695,22	↑ 9,25	↑ 1,35%	↑ 37,54	↑ 5,71%	↓ -5,7%	↓ -10,6%

Lampante	Semana					vs. Semana Anterior		vs. Últimas 5 Semanas		vs.	
	2024/34	2024/35	2024/36	2024/37	2024/38	€/100 kg	%	€/100 kg	%	Inicio campaña	Campaña anterior
Andalucía	628,28	641,84	662,24	664,36	664,36	→ 0,00	→ 0,00%	↑ 36,08	↑ 5,7%	↓ -6,3%	↓ -10,3%
Cataluña	455,00	500,00	500,00	500,00	500,00	→ 0,00	→ 0,00%	↑ 45,00	↑ 9,9%	↓ -13,8%	↓ -20,0%
Extremadura	630,00	632,00	641,00	655,00	655,00	→ 0,00	→ 0,00%	↑ 25,00	↑ 4,0%	↓ -2,5%	→ 0,0%
ESPAÑA	623,75	638,13	655,94	654,56	668,06	↑ 13,50	↑ 2,06%	↑ 44,31	↑ 7,10%	↓ -4,9%	↓ -9,1%



Inicio

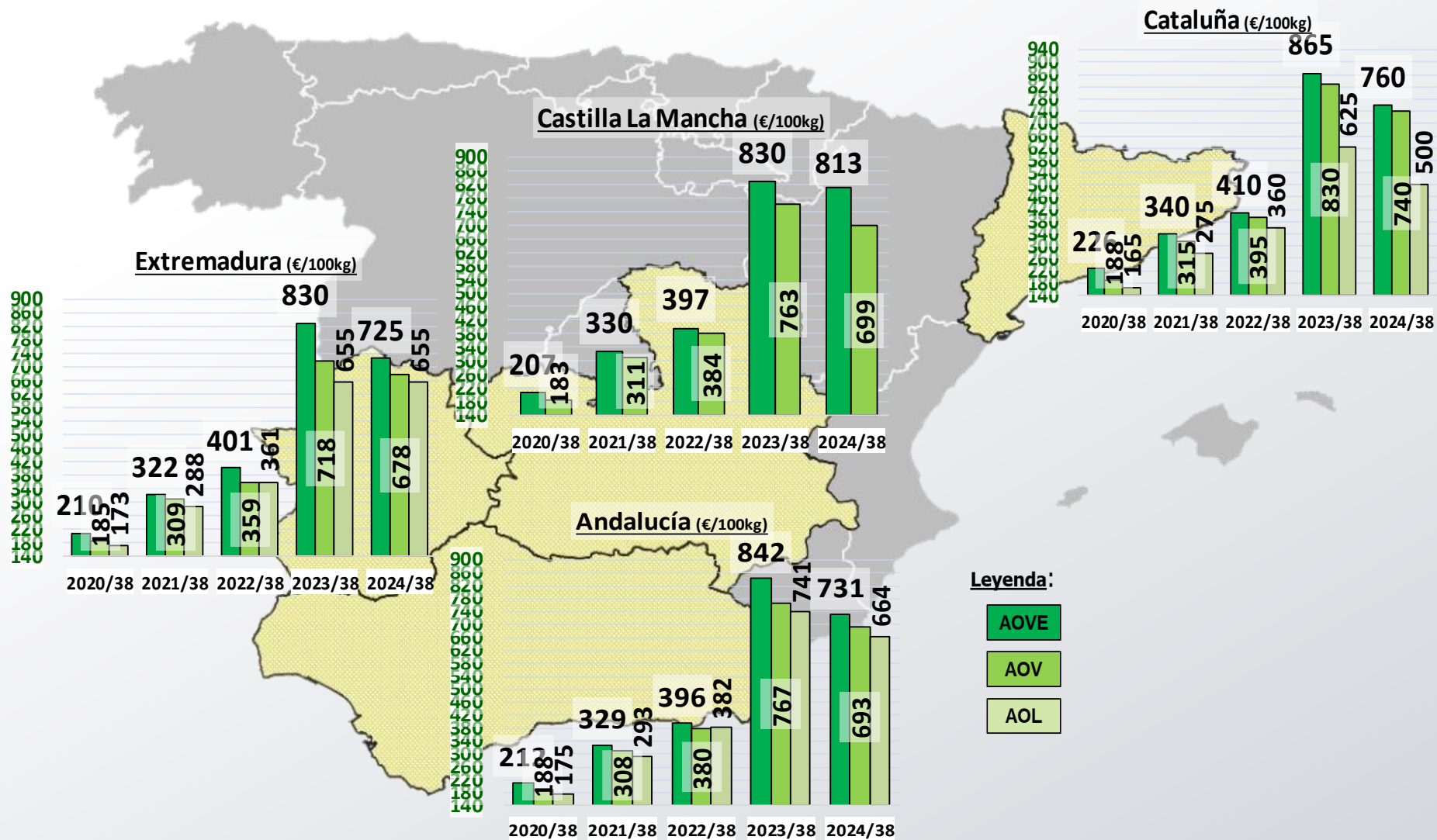


Siguiente

Nota: El precio medio nacional es ponderado según el peso de los mercados representativos.
El precio medio de las CCAA es un precio medio sin ponderar entre los distintos mercados representativos.

PRECIOS CCAA

Precios por categoría (€/100kg). Últimas 5 Campañas



Inicio



Siguiente

PRECIOS INTERNACIONALES

Precios por categoría (€/100kg). Última Semana

Últimos datos publicados: SEMANA 37/2024

Categoría	Semana (€/100kg)	vs. Semana Anterior	vs. Campaña anterior	vs. Inicio Campaña	vs. España
-----------	------------------	---------------------	----------------------	--------------------	------------



ITALIA

AOVE	913,00	→ 0,0%	→ 0,0%	↑ 1,2%	↑ 22,9%
AOV	711,00	→ 0,0%	↓ -8,0%	↓ -8,0%	↑ 3,6%
AOL	512,00	→ 0,0%	↓ -20,6%	↓ -20,2%	↓ -21,8%
AOR	663,00	↑ 0,3%	↓ -11,4%	↓ -10,4%	↑ 1,4%



GRECIA

AOVE	682,50	↓ -0,49%	↓ -8,4%	↓ -13,1%	↓ -8,2%
AOV	530,00	→ 0,0%	↓ -15,9%	↓ -11,7%	↓ -22,7%
AOL	400,00	→ 0,0%	↓ -11,1%	↓ -14,9%	↓ -38,9%



TÚNEZ

AOVE	748,00	s/c	↓ -9,9%	↓ -9,1%	↑ 0,7%
AOL	5,55	s/c	s/c	s/c	↓ -99,2%



Inicio



Siguiente

Últimos datos publicados: SEMANA 37/2024

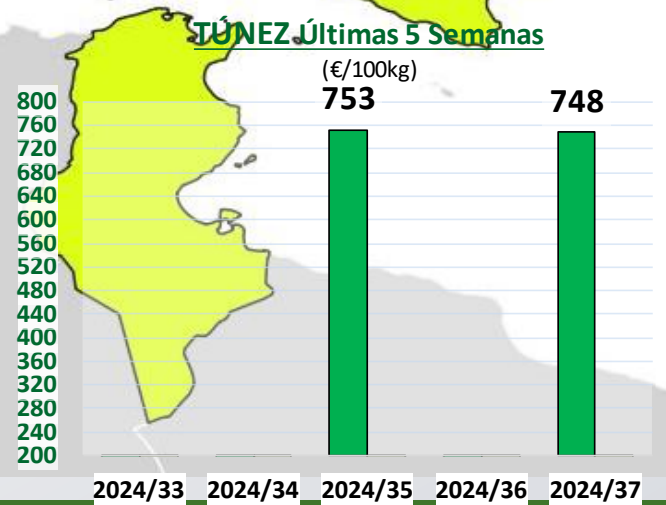
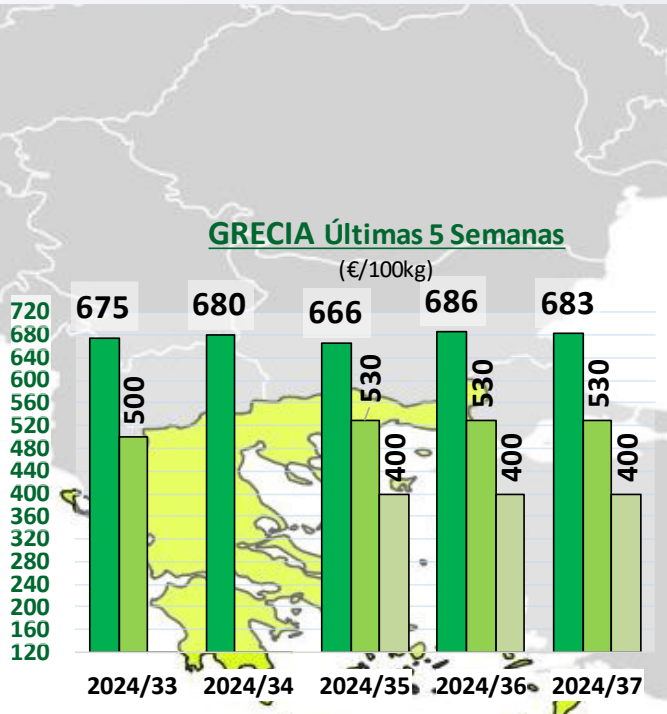
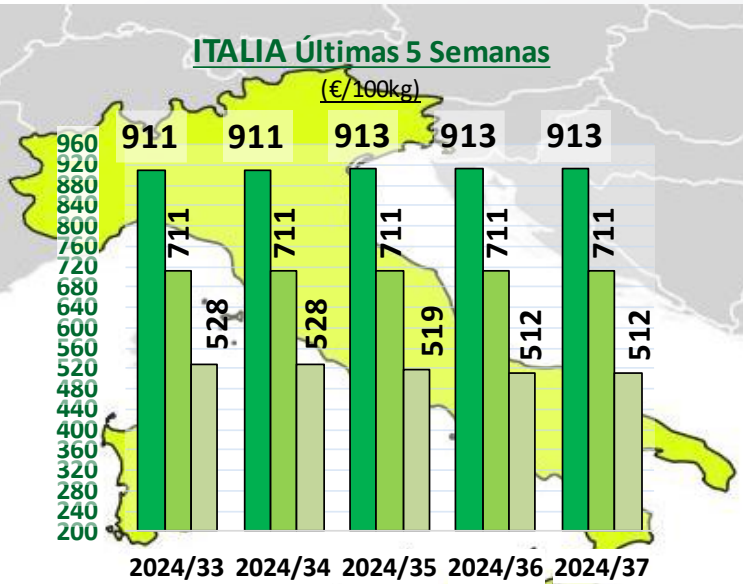
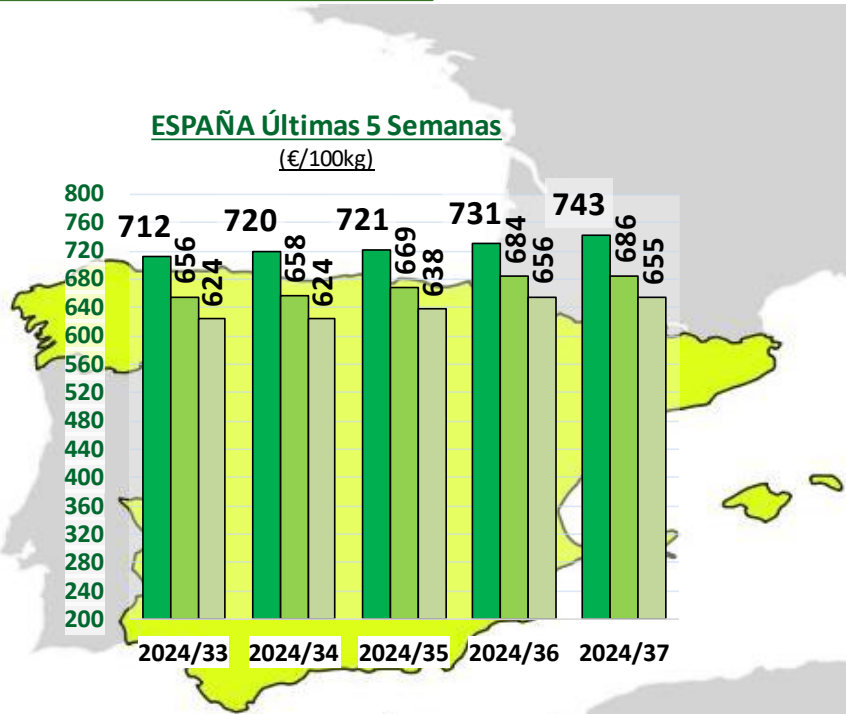
MINISTERIO DE AGRICULTURA, PESCA Y ALIMENTACIÓN

Dirección General de Producciones y Mercados Agrarios

Subdirección General de Cultivos Herbáceos e Industriales y Aceite de Oliva

PRECIOS INTERNACIONALES

Precios por categoría (€/100kg). Últimas 5 Semanas



Leyenda:

- AOVE
- AOV
- AOL



Siguiente

Últimos datos publicados: SEMANA 37/2024

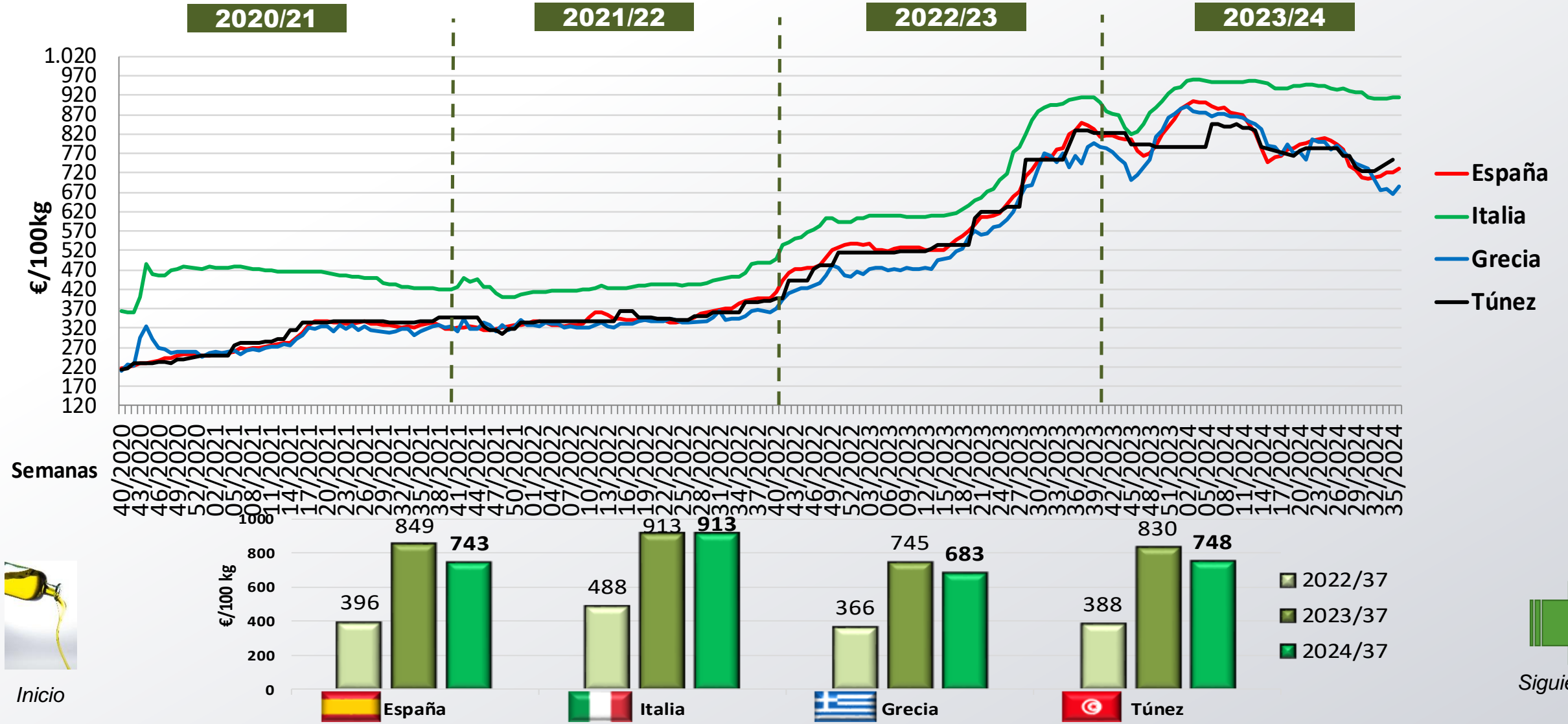
MINISTERIO DE AGRICULTURA, PESCA Y ALIMENTACIÓN

Dirección General de Producciones y Mercados Agrarios

Subdirección General de Cultivos Herbáceos e Industriales y Aceite de Oliva

PRECIOS INTERNACIONALES

Precios categoría Virgen Extra (€/100kg). Últimas 3 Campañas



Inicio



Siguiente

Últimos datos publicados: SEMANA 37/2024

ANEXO Mercados Representativos de España



Mercados representativos Unidad: €/100 kg	Semana:	34/2024	35/2024	36/2024	37/2024	38/2024	Variación respecto a:			
	Fecha:	19-25/08	26/08-01/09	02-08/09	9-15/09	16-22/09	Última Semana (€/100kg)	Última Semana (%)	Inicio de Campaña (%)	Misma Semana Campaña Anterior (%)
Aceite de Oliva Virgen Extra - AOVE (menos de 0,8º)	Jaén	700,00	706,00	714,00	725,00	726,00	1,00	0,1%	-10,0%	39,2%
	Córdoba	700,00	700,00	712,50	727,50	729,00	1,50	0,2%	-9,7%	39,9%
	Málaga	780,00	765,00	765,00	752,50	750,00	-2,50	-0,3%	-6,7%	44,5%
	Sevilla	701,00	710,00	749,00	757,50	757,50	0,00	0,0%	-6,4%	45,0%
	Toledo	705,00	709,00	710,00	717,00	715,00	-2,00	-0,3%	-12,0%	35,5%
	Badajoz	706,25	720,00	698,75	750,75	725,00	-25,75	-3,4%	-12,7%	36,6%
	Ciudad Real	842,00	843,00	842,00	867,00	869,41	2,41	0,3%	7,0%	65,3%
	Granada	706,00	708,00	723,50	728,50	718,50	-10,00	-1,4%	-12,4%	39,9%
Tarragona	750,00	750,00	750,00	780,00	760,00	-20,00	-2,6%	-10,6%	38,2%	
Aceite de Oliva Virgen - AOV (de 0,8º a 2º)	Jaén	658,00	671,00	683,50	684,50	692,50	8,00	1,2%	-7,0%	42,6%
	Badajoz	665,00	665,00	660,07	672,50	677,50	5,00	0,7%	-2,3%	35,7%
	Córdoba	640,00	655,00	680,00	680,00	692,50	12,50	1,8%	-4,5%	40,5%
	Tarragona	680,00	700,00	700,00	750,00	740,00	-10,00	-1,3%	-7,5%	42,3%
	Granada	651,50	661,50	674,00	676,50	691,50	15,00	2,2%	-6,4%	41,1%
	Sevilla	654,50	654,50	669,50	671,50	692,00	20,50	3,1%	-6,0%	42,2%
	Toledo	668,00	673,00	690,00	690,00	699,00	9,00	1,3%	-5,2%	43,8%
Aceite de Oliva Lampante - AOL (más de 2º)	Jaén	640,00	654,00	667,50	671,00	671,00	0,00	0,0%	-5,3%	39,8%
	Córdoba	605,00	620,00	655,00	655,00	655,00	0,00	0,0%	-7,7%	36,7%
	Tarragona	455,00	500,00	500,00	500,00	500,00	0,00	0,0%	-13,8%	17,6%
	Badajoz	630,00	632,00	641,00	655,00	655,00	0,00	0,0%	-2,5%	44,4%
	Málaga	672,50	672,50	682,50	682,50	682,50	0,00	0,0%	-2,6%	45,1%
	Sevilla	633,50	633,50	643,50	645,00	645,00	0,00	0,0%	-9,3%	38,6%
Aceite de Oliva Refinado - AOR	Jaén	625,00	642,50	650,00	655,50	667,50	12,00	1,8%	-7,6%	38,8%
	Córdoba	632,50	647,50	652,50	657,50	665,00	7,50	1,1%	-11,0%	46,5%
	Sevilla	655,00	672,50	650,00	655,00	660,00	5,00	0,8%	-9,0%	35,8%
	Tarragona	610,00	620,00	620,00	635,00	635,00	0,00	0,0%	-11,2%	30,9%
Aceite de Orujo Refinado - AORR	Jaén	377,00	377,50	374,00	368,50	367,50	-1,00	-0,3%	15,0%	28,5%
	Córdoba	396,50	396,50	396,50	391,50	359,00	-32,50	-8,3%	20,7%	24,4%
	Tarragona	370,00	360,00	360,00	360,00	355,00	-5,00	-1,4%	7,6%	21,4%

