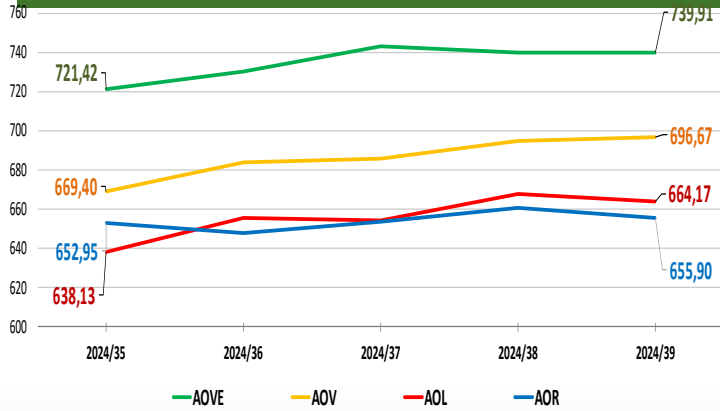
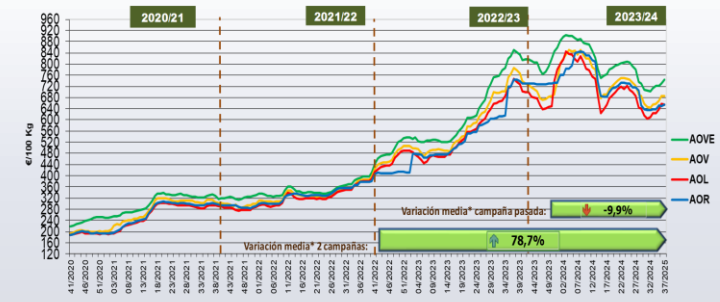


NACIONALES

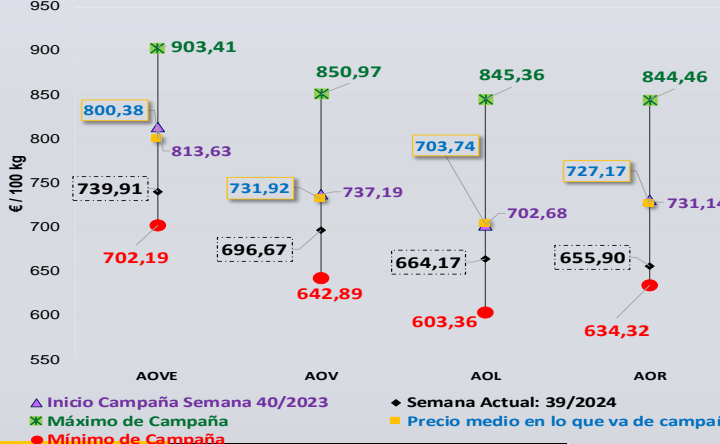
Última Semana y
Últimas 5 Semanas
€/100 kg



Semanas equivalentes
Últimas Campañas



Precios Medios
Campaña



CCAA

Virgen Extra	Semana					vs. Semana Anterior		vs. Últimas 5 Semanas		vs. Inicio campaña anterior	
	2024/35	2024/36	2024/37	2024/38	2024/39	€/100 kg	%	€/100 kg	%	€/100 kg	%
Andalucía	710,74	724,57	732,89	731,37	731,74	0,36	0,05%	20,99	3,0%	-9,6%	-11,8%
Castilla-La Mancha	793,74	793,48	811,86	812,65	814,74	2,09	0,26%	21,00	2,6%	0,3%	-1,5%
Cataluña	750,00	750,00	780,00	760,00	760,00	0,00	0,00%	10,00	1,3%	-10,6%	-12,1%
Extremadura	720,00	698,75	750,75	725,00	722,50	-2,50	-0,34%	2,50	0,3%	-13,0%	-13,1%
ESPAÑA	721,42	730,65	743,10	740,22	739,91	-0,31	-0,04%	18,49	2,56%	-9,1%	-11,2%

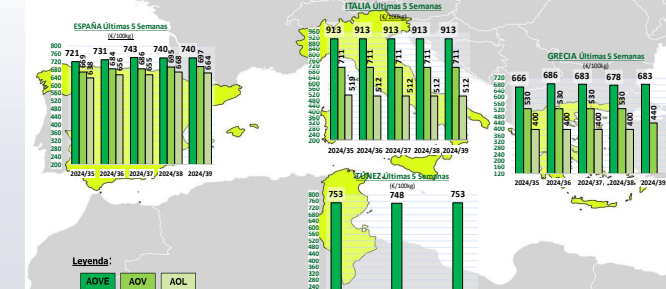
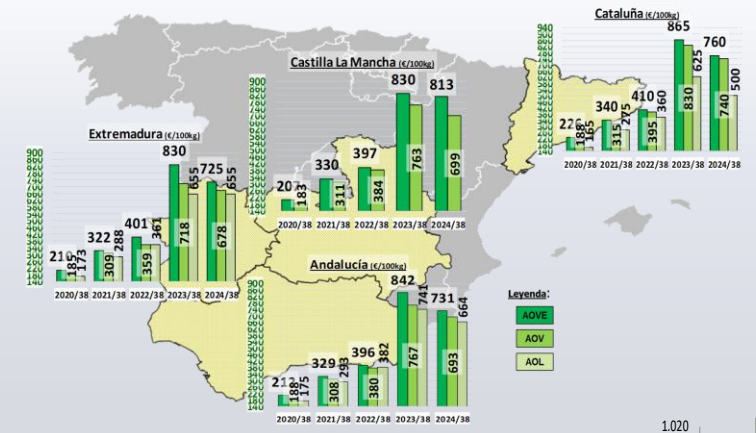
Virgen	Semana					vs. Semana Anterior		vs. Últimas 5 Semanas		vs. Inicio campaña anterior	
	2024/35	2024/36	2024/37	2024/38	2024/39	€/100 kg	%	€/100 kg	%	€/100 kg	%
Andalucía	665,55	681,40	682,30	692,96	694,83	1,86	0,27%	29,27	4,4%	-6,0%	-8,3%
Castilla-La Mancha	673,00	690,00	690,00	699,00	697,00	-2,00	-0,29%	24,00	3,6%	-5,5%	-8,6%
Cataluña	700,00	700,00	750,00	740,00	740,00	0,00	0,00%	40,00	5,7%	-7,5%	-10,8%
Extremadura	665,00	660,07	672,50	677,50	677,50	0,00	0,00%	12,50	1,9%	-2,3%	-4,6%
ESPAÑA	669,40	684,17	685,97	695,22	696,67	1,45	0,21%	27,27	4,07%	-5,5%	-9,1%

Lampante	Semana					vs. Semana Anterior		vs. Últimas 5 Semanas		vs. Inicio campaña anterior	
	2024/35	2024/36	2024/37	2024/38	2024/39	€/100 kg	%	€/100 kg	%	€/100 kg	%
Andalucía	641,84	662,24	664,36	664,36	670,31	5,95	0,90%	28,47	4,4%	-5,4%	-8,6%
Cataluña	500,00	500,00	500,00	500,00	500,00	0,00	0,00%	0,00	0,0%	-13,8%	-18,0%
Extremadura	632,00	641,00	655,00	655,00	660,00	5,00	0,76%	28,00	4,4%	-1,7%	-3,6%
ESPAÑA	638,13	655,94	654,56	668,06	664,17	-3,89	-0,58%	26,04	4,08%	-5,5%	-8,5%

INTERNACIONALES

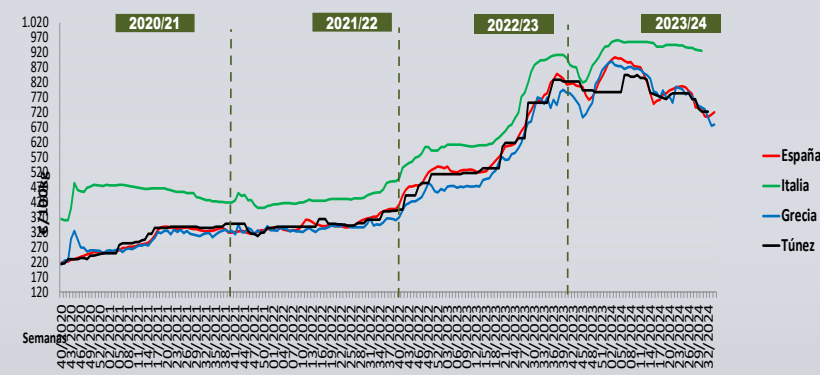
Últimos datos publicados: SEMANA 39/2024

Categoría	Semana (€/100kg)	vs. Semana Anterior	vs. Campaña anterior	vs. Inicio Campaña	vs. España
ITALIA					
AOVE	913,00	0,0%	0,0%	1,2%	23,4%
AOV	711,00	0,0%	-8,0%	-8,0%	2,1%
AOL	512,00	0,0%	-20,2%	-20,2%	-22,9%
AOR	661,00	-0,2%	-11,3%	-10,7%	0,8%
GRECIA					
AOVE	682,50	0,74%	-14,2%	-13,1%	-7,8%
AOV	440,00	-17,0%	-37,1%	-26,7%	-36,8%
AOL	s/c	#N/A	#N/A	#N/A	s/c
TÚNEZ					
AOVE	753,00	s/c	-8,5%	-8,5%	1,8%
AOL	5,65	s/c	s/c	s/c	-99,1%



Semana 39/2024
(del 23 al 29 de septiembre de 2024)

Siguiente



PRECIOS NACIONALES

Precios por categoría (€/100kg). Última Semana

CATEGORIA	SEMANA		Variación vs. Semana Anterior		Variaciones vs.			
	2024/38	2024/39	€/100 kg	%	Inicio Campaña Semana 40/2023	Misma semana campaña anterior	Misma semana 2 campañas anteriores	Media de cuatro campañas anteriores
	26/08-01/09	23-29/09						
Aceite de oliva virgen extra	740,22	739,91	↓ -0,31	↓ -0,04%	↓ -9,06%	↓ -11,15%	↑ 86,76%	↑ 68,03%
Aceite de oliva virgen	695,22	696,67	↑ 1,45	↑ 0,21%	↓ -5,50%	↓ -9,09%	↑ 80,29%	↑ 69,66%
Aceite de oliva lampante	668,06	664,17	↓ -3,89	↓ -0,58%	↓ -5,48%	↓ -8,54%	↑ 74,53%	↑ 68,33%
Aceite de oliva refinado	661,01	655,90	↓ -5,11	↓ -0,77%	↓ -10,29%	↓ -10,99%	↑ 73,19%	↑ 64,63%
Aceite de orujo de oliva refinado**	371,11	374,55	↑ 3,44	↑ 0,93%	↑ 19,4%	↑ 20,77%	↑ 38,01%	↑ 79,54%
MEDIA SIN ORUJO	691,13	689,16	↓ -1,97	↓ -0,28%	↓ -7,6%	↓ -9,9%	↑ 78,7%	↑ 67,7%



Inicio

Descenso de cotizaciones en todas las categorías salvo AOV y AOR.

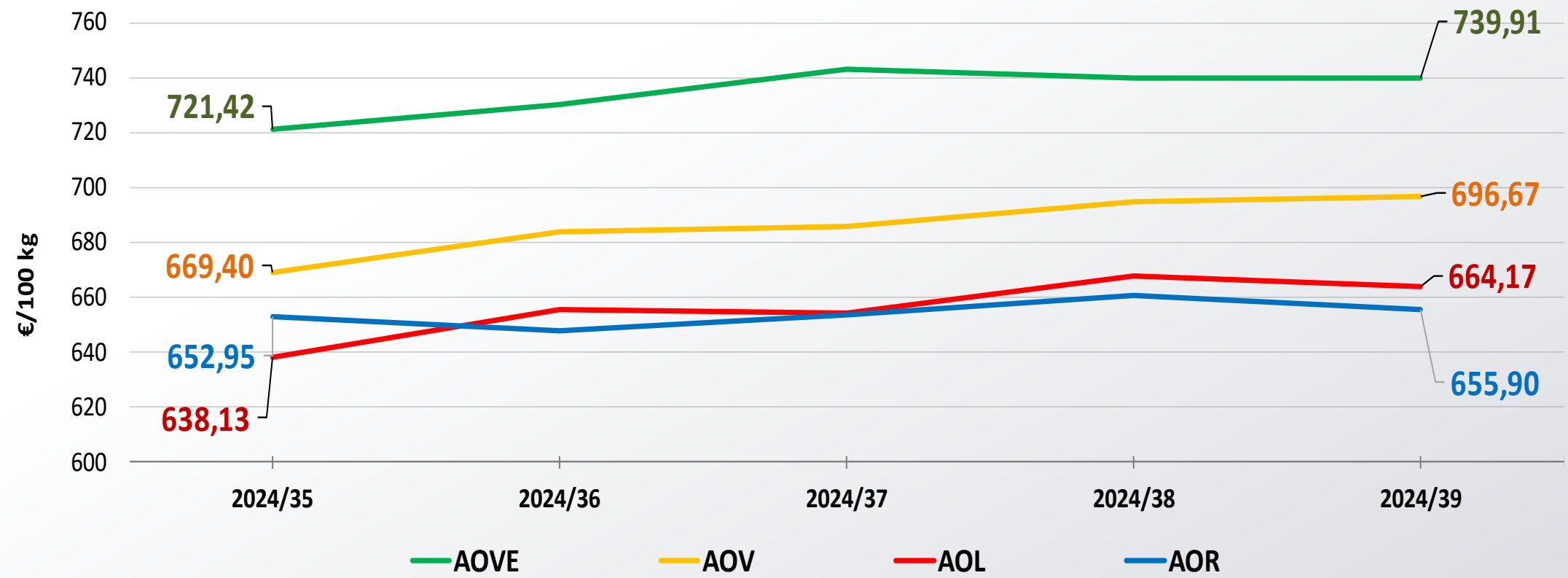


Siguiente

**Nota: El precio medio nacional se obtiene a partir de la ponderación de las cotizaciones en Jaén, Córdoba, Tarragona y otros mercados representativos

PRECIOS NACIONALES

Precios por categoría (€/100kg). Últimas 5 Semanas



Variación (%)

- ↑ 2,56%
- ↑ 4,07%
- ↑ 4,08%
- ↑ 0,45%



Inicio

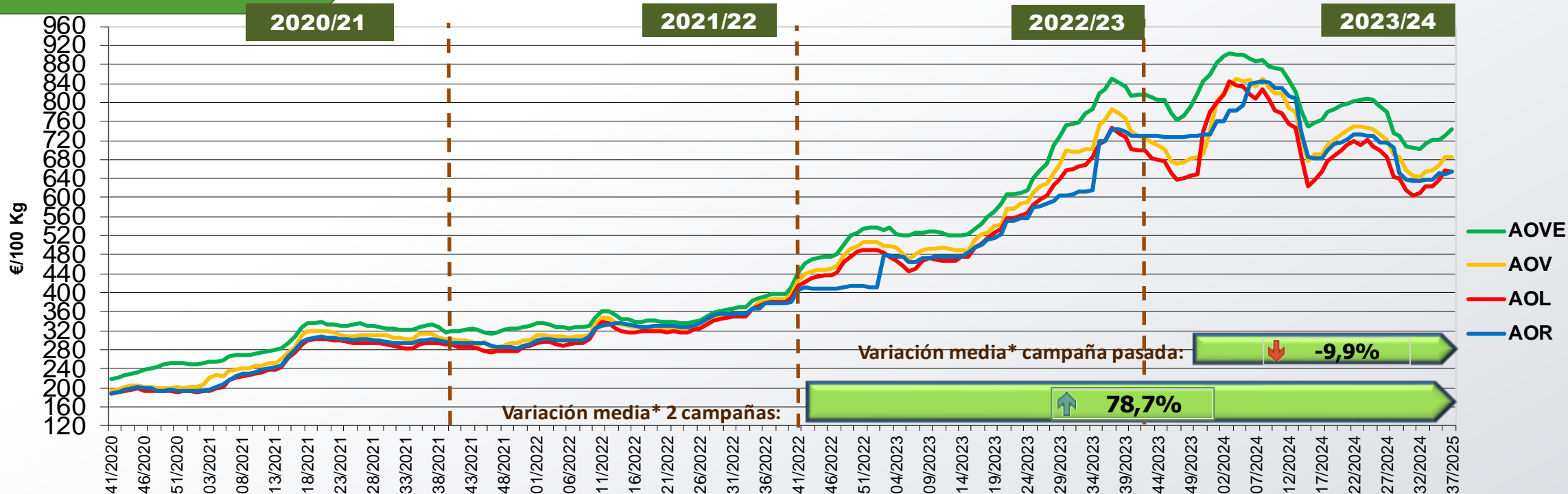
Precios superiores a los registrados hace 5 semanas



Siguiente

PRECIOS NACIONALES


Precios por categoría (€/100kg). Últimas 5 Campañas



CATEGORÍA	Semana 39 de las últimas 5 campañas					Variación vs.	
	2020/39	2021/39	2022/39	2023/39	2024/39	Campaña Anterior	2 Campañas Anteriores
Aceite de oliva virgen extra	214,73	317,66	396,19	832,78	739,91	↓ -11,2%	↑ 86,8%
Aceite de oliva virgen	188,62	301,16	386,42	766,35	696,67	↓ -9,1%	↑ 80,3%
Aceite de oliva lampante	179,04	292,48	380,55	726,15	664,17	↓ -8,5%	↑ 74,5%
Aceite de oliva refinado	179,92	298,13	378,71	736,89	655,90	↓ -11,0%	↑ 73,2%
Aceite de orujo de oliva refinado**	94,98	157,95	271,39	310,14	374,55	↑ 20,8%	↑ 38,0%
MEDIA SIN ORUJO	190,58	302,36	385,47	765,54	689,16	↓ -9,9%	↑ 78,7%



Inicio



Siguiente

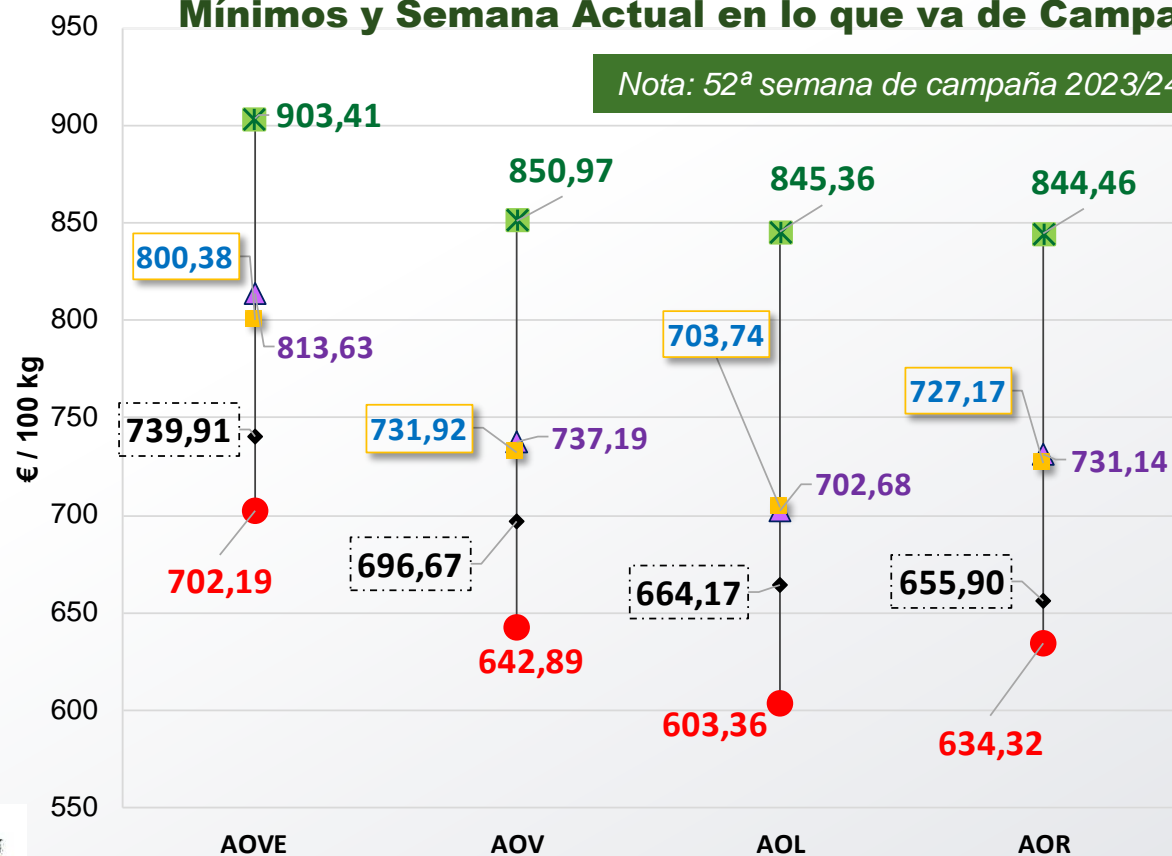
*Se refiere a la media de las variaciones de las diferentes categorías de aceite de oliva en la última semana respecto a 12 meses y 24 meses previos.

**Nota: El precio medio nacional se obtiene a partir de la ponderación de las cotizaciones en Jaén, Córdoba, Tarragona y otros mercados representativos

PRECIOS NACIONALES

Cotizaciones de Inicio de Campaña, Máximos, Medios, Mínimos y Semana Actual en lo que va de Campaña

Nota: 52ª semana de campaña 2023/24



Inicio

▲ Inicio Campaña Semana 40/2023

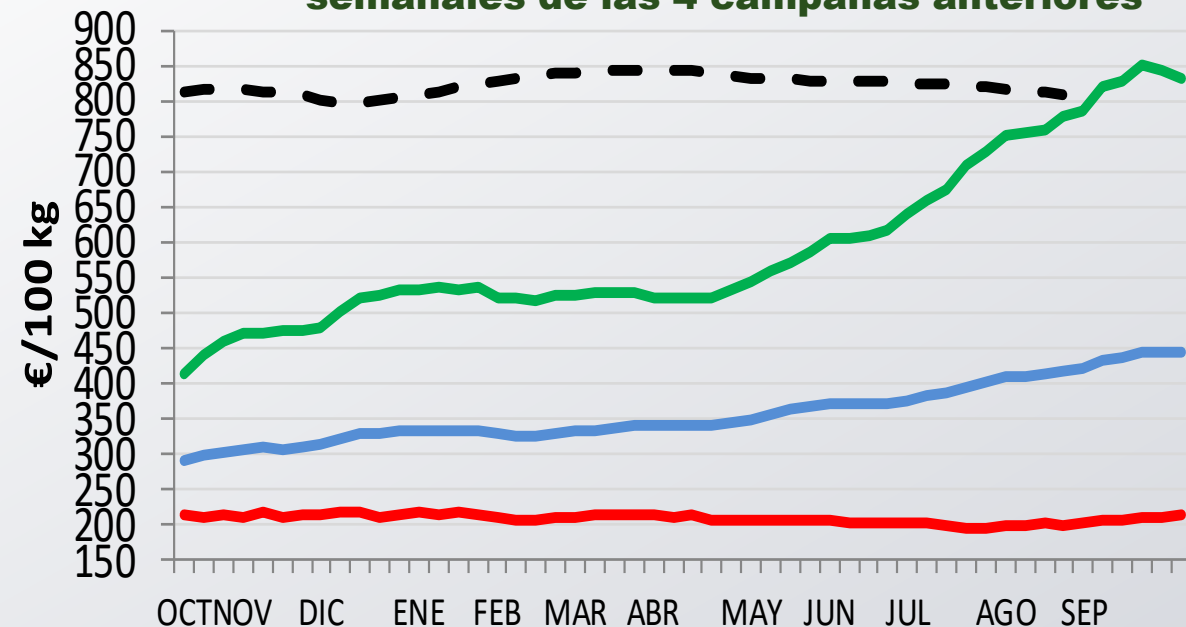
✱ Máximo de Campaña

● Mínimo de Campaña

◆ Semana Actual: 39/2024

■ Precio medio en lo que va de campaña

Evolución precio medio semanal de AOVE respecto las máximas y mínimas semanales de las 4 campañas anteriores



— Máximo cuatro campañas

— Mínimo cuatro campañas

— Media cuatro campañas

— Precio medio campaña en curso



Siguiente

PRECIOS CCAA

Precios por categoría (€/100kg). Últimas 5 Semanas

Virgen Extra	Semana					vs. Semana Anterior		vs. Últimas 5 Semanas		vs.	
	2024/35	2024/36	2024/37	2024/38	2024/39	€/100 kg	%	€/100 kg	%	Inicio campaña	Campaña anterior
Andalucía	710,74	724,57	732,89	731,37	731,74	↑ 0,36	↑ 0,05%	↑ 20,99	↑ 3,0%	↓ -9,6%	↓ -11,8%
Castilla-La Mancha	793,74	793,48	811,86	812,65	814,74	↑ 2,09	↑ 0,26%	↑ 21,00	↑ 2,6%	↑ 0,3%	↓ -1,5%
Cataluña	750,00	750,00	780,00	760,00	760,00	→ 0,00	→ 0,00%	↑ 10,00	↑ 1,3%	↓ -10,6%	↓ -12,1%
Extremadura	720,00	698,75	750,75	725,00	722,50	↓ -2,50	↓ -0,34%	↑ 2,50	↑ 0,3%	↓ -13,0%	↓ -13,1%
ESPAÑA	721,42	730,65	743,10	740,22	739,91	↓ -0,31	↓ -0,04%	↑ 18,49	↑ 2,56%	↓ -9,1%	↓ -11,2%

Vírgen	Semana					vs. Semana Anterior		vs. Últimas 5 Semanas		vs.	
	2024/35	2024/36	2024/37	2024/38	2024/39	€/100 kg	%	€/100 kg	%	Inicio campaña	Campaña anterior
Andalucía	665,55	681,40	682,30	692,96	694,83	↑ 1,86	↑ 0,27%	↑ 29,27	↑ 4,4%	↓ -6,0%	↓ -8,3%
Castilla-La Mancha	673,00	690,00	690,00	699,00	697,00	↓ -2,00	↓ -0,29%	↑ 24,00	↑ 3,6%	↓ -5,5%	↓ -8,6%
Cataluña	700,00	700,00	750,00	740,00	740,00	→ 0,00	→ 0,00%	↑ 40,00	↑ 5,7%	↓ -7,5%	↓ -10,8%
Extremadura	665,00	660,07	672,50	677,50	677,50	→ 0,00	→ 0,00%	↑ 12,50	↑ 1,9%	↓ -2,3%	↓ -4,6%
ESPAÑA	669,40	684,17	685,97	695,22	696,67	↑ 1,45	↑ 0,21%	↑ 27,27	↑ 4,07%	↓ -5,5%	↓ -9,1%

Lampante	Semana					vs. Semana Anterior		vs. Últimas 5 Semanas		vs.	
	2024/35	2024/36	2024/37	2024/38	2024/39	€/100 kg	%	€/100 kg	%	Inicio campaña	Campaña anterior
Andalucía	641,84	662,24	664,36	664,36	670,31	↑ 5,95	↑ 0,90%	↑ 28,47	↑ 4,4%	↓ -5,4%	↓ -8,6%
Cataluña	500,00	500,00	500,00	500,00	500,00	→ 0,00	→ 0,00%	→ 0,00	→ 0,0%	↓ -13,8%	↓ -18,0%
Extremadura	632,00	641,00	655,00	655,00	660,00	↑ 5,00	↑ 0,76%	↑ 28,00	↑ 4,4%	↓ -1,7%	↓ -3,6%
ESPAÑA	638,13	655,94	654,56	668,06	664,17	↓ -3,89	↓ -0,58%	↑ 26,04	↑ 4,08%	↓ -5,5%	↓ -8,5%



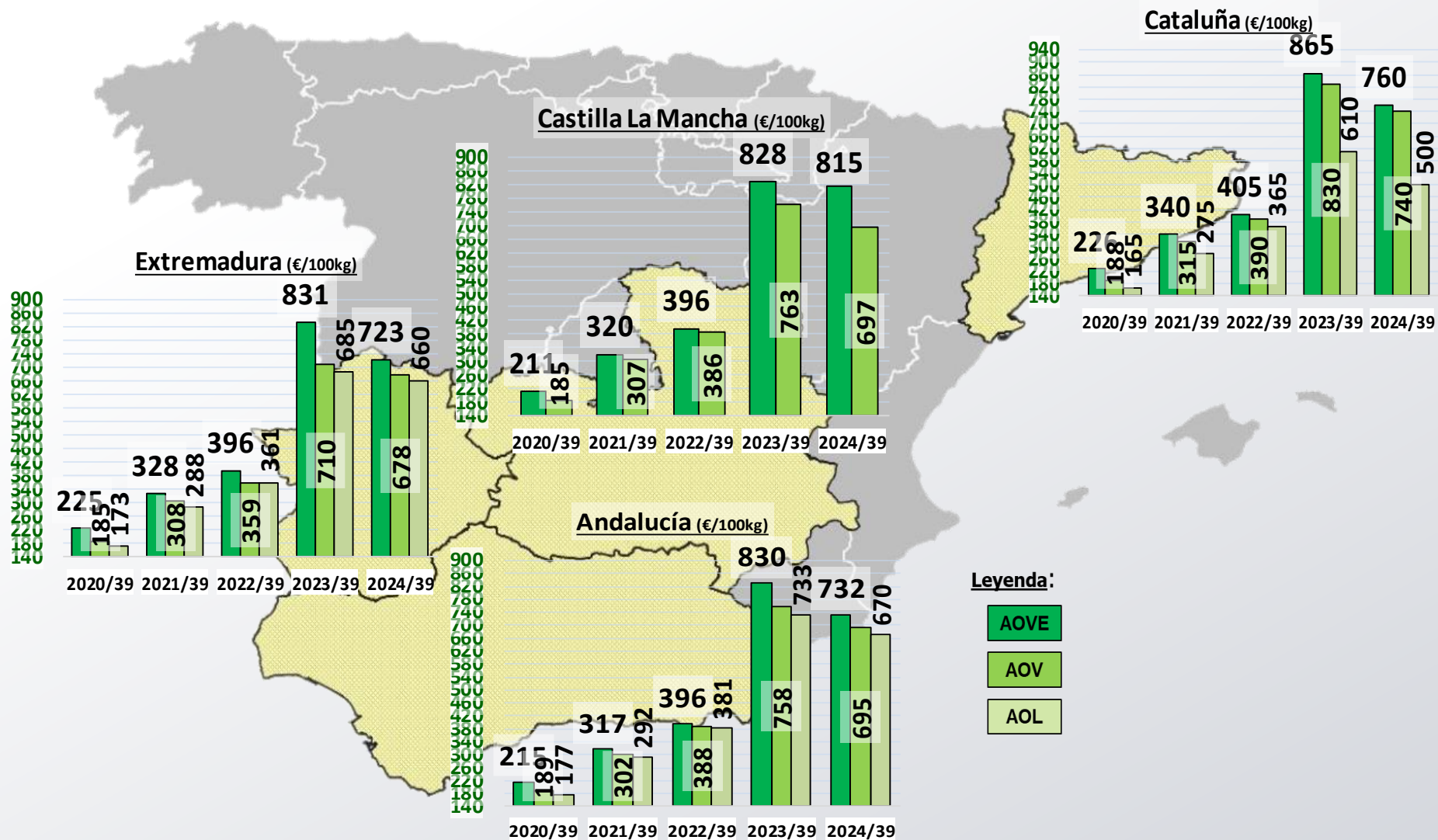
Inicio



Siguiente

PRECIOS CCAA

Precios por categoría (€/100kg). Últimas 5 Campañas



Inicio



Siguiente

PRECIOS INTERNACIONALES

Precios por categoría (€/100kg). Última Semana

Últimos datos publicados: SEMANA 39/2024

Categoría	Semana (€/100kg)	vs. Semana Anterior	vs. Campaña anterior	vs. Inicio Campaña	vs. España
-----------	------------------	---------------------	----------------------	--------------------	------------



ITALIA

AOVE	913,00	→ 0,0%	→ 0,0%	↑ 1,2%	↑ 23,4%
AOV	711,00	→ 0,0%	↓ -8,0%	↓ -8,0%	↑ 2,1%
AOL	512,00	→ 0,0%	↓ -20,2%	↓ -20,2%	↓ -22,9%
AOR	661,00	↓ -0,2%	↓ -11,3%	↓ -10,7%	↑ 0,8%



GRECIA

AOVE	682,50	↑ 0,74%	↓ -14,2%	↓ -13,1%	↓ -7,8%
AOV	440,00	↓ -17,0%	↓ -37,1%	↓ -26,7%	↓ -36,8%
AOL	s/c	#N/A	#N/A	#N/A	s/c



TÚNEZ

AOVE	753,00	s/c	↓ -8,5%	↓ -8,5%	↑ 1,8%
AOL	5,65	s/c	s/c	s/c	↓ -99,1%



Inicio



Siguiente

Últimos datos publicados: SEMANA 39/2024

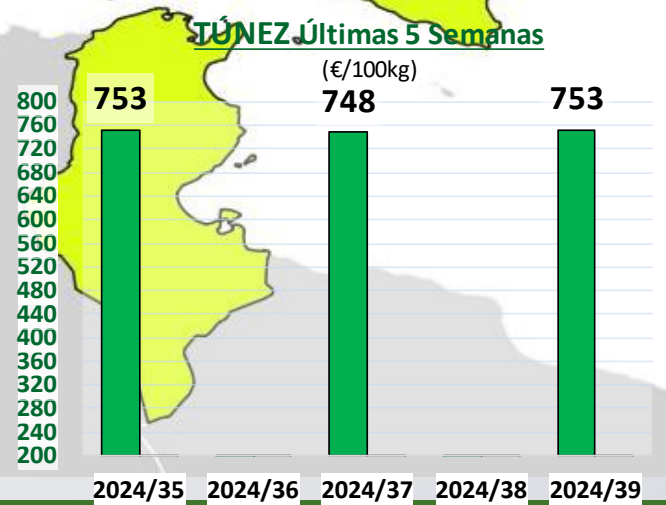
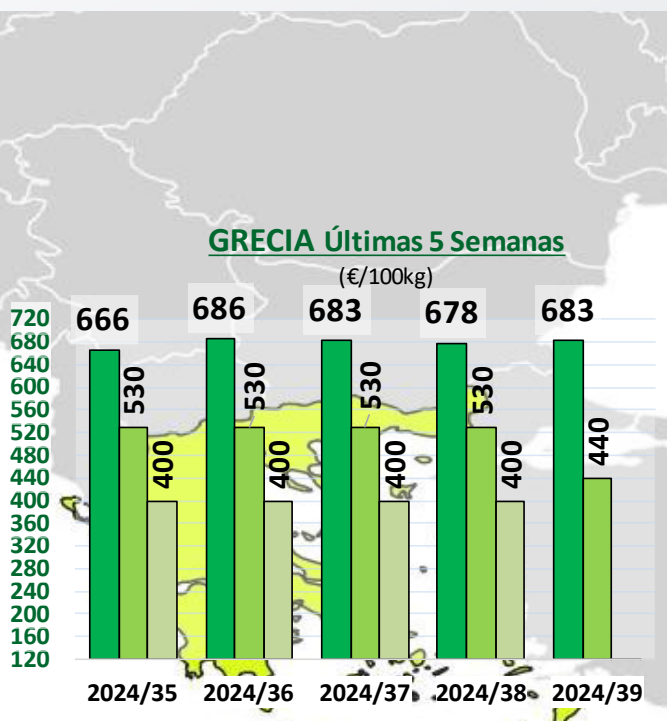
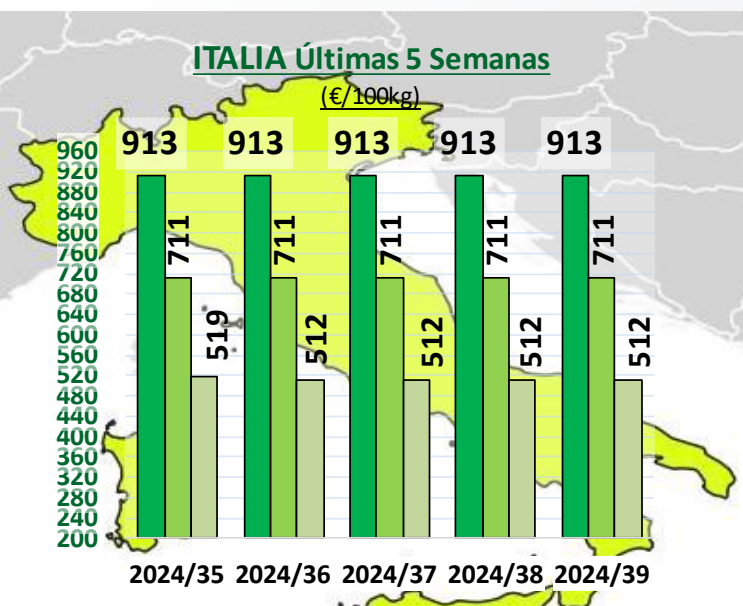
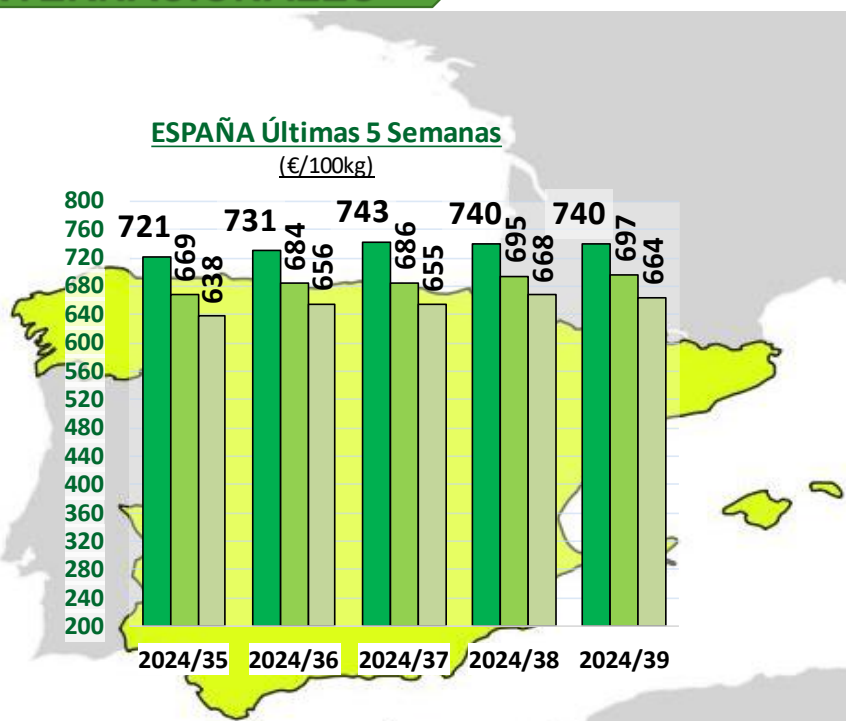
MINISTERIO DE AGRICULTURA, PESCA Y ALIMENTACIÓN

Dirección General de Producciones y Mercados Agrarios

Subdirección General de Cultivos Herbáceos e Industriales y Aceite de Oliva

PRECIOS INTERNACIONALES

Precios por categoría (€/100kg). Últimas 5 Semanas



Leyenda:

- AOVE
- AOV
- AOL

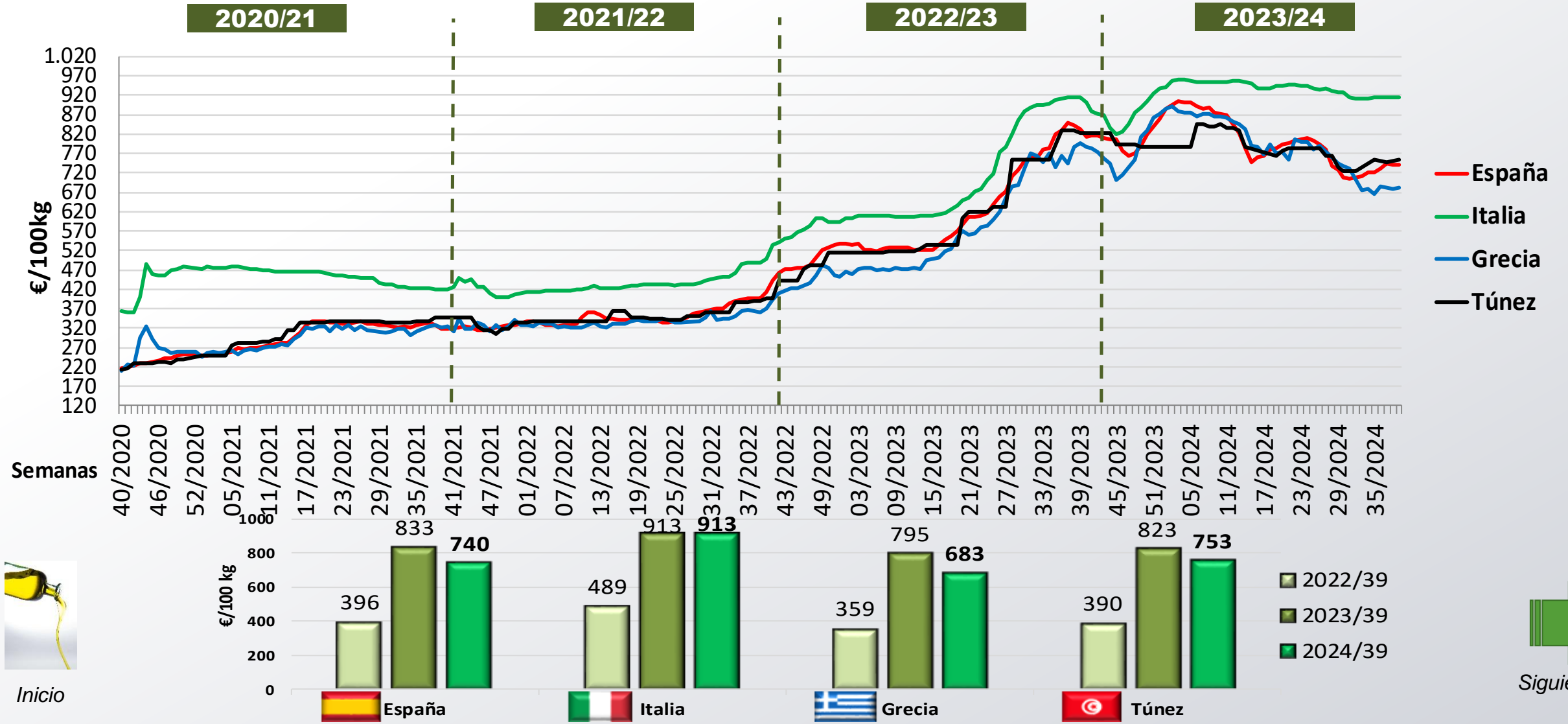


Siguiente

Últimos datos publicados: SEMANA 39/2024

PRECIOS INTERNACIONALES

Precios categoría Virgen Extra (€/100kg). Últimas 3 Campañas



Inicio



Siguiente

Últimos datos publicados: SEMANA 39/2024

ANEXO Mercados Representativos de España



Mercados representativos Unidad: €/100 kg	Semana:	35/2024	36/2024	37/2024	38/2024	39/2024	Variación respecto a:			
	Fecha:	26/08-01/09	02-08/09	9-15/09	16-22/09	23-29/09	Última Semana (€/100kg)	Última Semana (%)	Inicio de Campaña (%)	Misma Semana Campaña Anterior (%)
Aceite de Oliva Virgen Extra - AOVE (menos de 0,8º)	Jaén	706,00	714,00	725,00	726,00	729,50	3,50	0,5%	-9,6%	39,9%
	Córdoba	700,00	712,50	727,50	729,00	727,00	-2,00	-0,3%	-10,0%	39,5%
	Málaga	765,00	765,00	752,50	750,00	725,00	-25,00	-3,3%	-9,8%	39,7%
	Sevilla	710,00	749,00	757,50	757,50	752,50	-5,00	-0,7%	-7,0%	44,0%
	Toledo	709,00	710,00	717,00	715,00	730,00	15,00	2,1%	-10,2%	38,4%
	Badajoz	720,00	698,75	750,75	725,00	722,50	-2,50	-0,3%	-13,0%	36,1%
	Ciudad Real	843,00	842,00	867,00	869,41	864,00	-5,41	-0,6%	6,3%	64,3%
	Granada	708,00	723,50	728,50	718,50	730,50	12,00	1,7%	-10,9%	42,3%
Tarragona	750,00	750,00	780,00	760,00	760,00	0,00	0,0%	-10,6%	38,2%	
Aceite de Oliva Virgen - AOV (de 0,8º a 2º)	Jaén	671,00	683,50	684,50	692,50	695,00	2,50	0,4%	-6,7%	43,2%
	Badajoz	665,00	660,07	672,50	677,50	677,50	0,00	0,0%	-2,3%	35,7%
	Córdoba	655,00	680,00	680,00	692,50	693,50	1,00	0,1%	-4,3%	40,7%
	Tarragona	700,00	700,00	750,00	740,00	740,00	0,00	0,0%	-7,5%	42,3%
	Granada	661,50	674,00	676,50	691,50	695,00	3,50	0,5%	-5,9%	41,8%
	Sevilla	654,50	669,50	671,50	692,00	692,00	0,00	0,0%	-6,0%	42,2%
	Toledo	673,00	690,00	690,00	699,00	697,00	-2,00	-0,3%	-5,5%	43,4%
Aceite de Oliva Lampante - AOL (más de 2º)	Jaén	654,00	667,50	671,00	671,00	675,00	4,00	0,6%	-4,7%	40,6%
	Córdoba	620,00	655,00	655,00	655,00	662,50	7,50	1,1%	-6,6%	38,3%
	Tarragona	500,00	500,00	500,00	500,00	500,00	0,00	0,0%	-13,8%	17,6%
	Badajoz	632,00	641,00	655,00	655,00	660,00	5,00	0,8%	-1,7%	45,5%
	Málaga	672,50	682,50	682,50	682,50	682,50	0,00	0,0%	-2,6%	45,1%
	Sevilla	633,50	643,50	645,00	645,00	664,00	19,00	2,9%	-6,7%	42,6%
Aceite de Oliva Refinado - AOR	Jaén	642,50	650,00	655,50	667,50	659,00	-8,50	-1,3%	-8,8%	37,0%
	Córdoba	647,50	652,50	657,50	665,00	661,50	-3,50	-0,5%	-11,5%	45,7%
	Sevilla	672,50	650,00	655,00	660,00	655,00	-5,00	-0,8%	-9,7%	34,8%
	Tarragona	620,00	620,00	635,00	635,00	635,00	0,00	0,0%	-11,2%	30,9%
Aceite de Orujo Refinado - AOR	Jaén	377,50	374,00	368,50	367,50	367,50	0,00	0,0%	15,0%	28,5%
	Córdoba	396,50	396,50	391,50	359,00	358,50	-0,50	-0,1%	20,5%	24,3%
	Tarragona	360,00	360,00	360,00	355,00	355,00	0,00	0,0%	7,6%	21,4%

