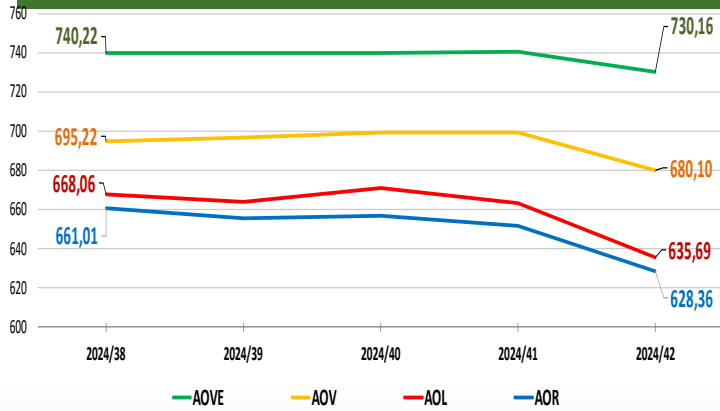


NACIONALES

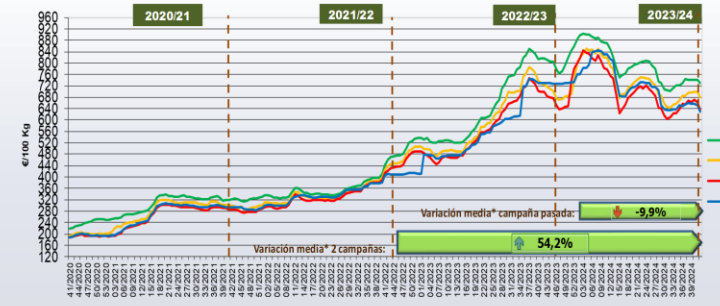
CCAA

INTERNACIONALES

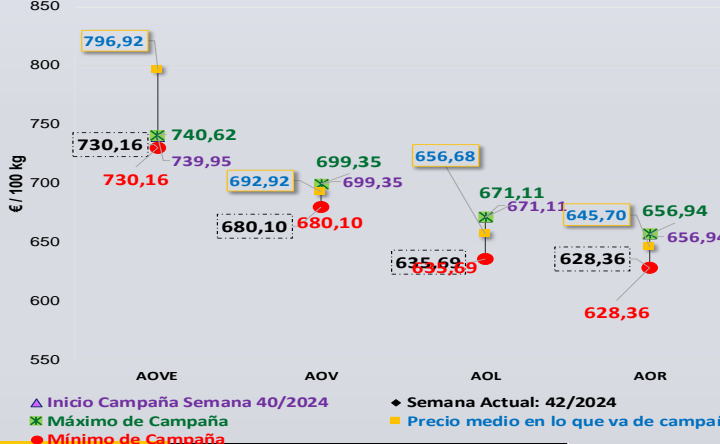
Última Semana y Últimas 5 Semanas €/100 kg



Semanas equivalentes Últimas Campañas



Precios Medios Campaña



| Virgen Extra | Semana | | | | | vs. Semana Anterior | | vs. Últimas 5 Semanas | | vs. Campaña anterior | |
|--------------------|---------|---------|---------|---------|---------|---------------------|--------|-----------------------|--------|----------------------|------------------|
| | 2024/38 | 2024/39 | 2024/40 | 2024/41 | 2024/42 | €/100 kg | % | €/100 kg | % | Inicio campaña | Campaña anterior |
| Andalucía | 731,37 | 731,74 | 731,56 | 735,68 | 722,67 | -13,02 | -1,77% | -8,71 | -1,2% | -1,2% | -11,4% |
| Castilla-La Mancha | 812,65 | 814,74 | 813,74 | 799,71 | 796,30 | -3,41 | -0,43% | -16,35 | -2,0% | -2,1% | -2,1% |
| Cataluña | 760,00 | 760,00 | 740,00 | 740,00 | 725,00 | -15,00 | -2,03% | -36,00 | -4,6% | -2,0% | -14,7% |
| Extremadura | 725,00 | 722,50 | 730,00 | 725,00 | 719,00 | -6,00 | -0,83% | -6,00 | -0,8% | -1,5% | -13,1% |
| ESPAÑA | 740,22 | 739,91 | 739,95 | 740,62 | 730,16 | -10,46 | -1,41% | -10,06 | -1,36% | -1,3% | -10,7% |

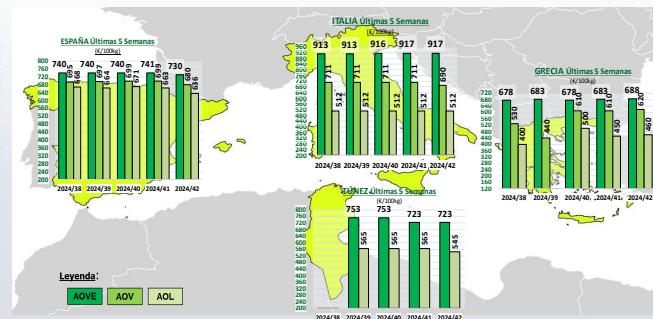
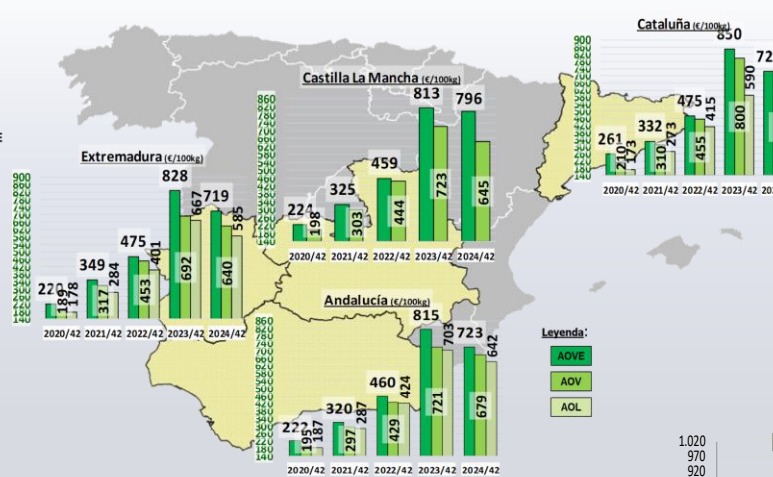
| Virgen | Semana | | | | | vs. Semana Anterior | | vs. Últimas 5 Semanas | | vs. Campaña anterior | |
|--------------------|---------|---------|---------|---------|---------|---------------------|--------|-----------------------|--------|----------------------|------------------|
| | 2024/38 | 2024/39 | 2024/40 | 2024/41 | 2024/42 | €/100 kg | % | €/100 kg | % | Inicio campaña | Campaña anterior |
| Andalucía | 692,96 | 694,83 | 697,79 | 699,16 | 679,39 | -19,77 | -2,83% | -13,57 | -2,0% | -2,6% | -5,7% |
| Castilla-La Mancha | 699,00 | 697,00 | 697,00 | 666,00 | 645,00 | -21,00 | -3,15% | -54,00 | -7,7% | -7,5% | -10,7% |
| Cataluña | 740,00 | 740,00 | 710,00 | 710,00 | 680,00 | -30,00 | -4,23% | -60,00 | -8,1% | -4,2% | -15,0% |
| Extremadura | 677,50 | 677,50 | 675,00 | 645,00 | 640,00 | -5,00 | -0,78% | -37,50 | -5,5% | -5,2% | -7,5% |
| ESPAÑA | 695,22 | 696,67 | 699,35 | 699,30 | 680,10 | -19,20 | -2,75% | -15,12 | -2,17% | -2,8% | -6,0% |

| Lampante | Semana | | | | | vs. Semana Anterior | | vs. Últimas 5 Semanas | | vs. Campaña anterior | |
|-------------|---------|---------|---------|---------|---------|---------------------|--------|-----------------------|--------|----------------------|------------------|
| | 2024/38 | 2024/39 | 2024/40 | 2024/41 | 2024/42 | €/100 kg | % | €/100 kg | % | Inicio campaña | Campaña anterior |
| Andalucía | 664,36 | 670,31 | 677,26 | 672,05 | 642,30 | -29,75 | -4,43% | -22,06 | -3,3% | -5,2% | -8,7% |
| Cataluña | 500,00 | 500,00 | 500,00 | 500,00 | 475,00 | -25,00 | -5,00% | -25,00 | -5,0% | -5,0% | -19,5% |
| Extremadura | 655,00 | 660,00 | 650,00 | 580,00 | 585,00 | 5,00 | 0,86% | -70,00 | -10,7% | -10,0% | -12,3% |
| ESPAÑA | 668,06 | 664,17 | 671,11 | 663,24 | 635,69 | -27,55 | -4,15% | -32,37 | -4,85% | -5,3% | -9,0% |

| Últimos datos publicados: SEMANA 42/2024 | | | | | |
|--|------------------|---------------------|----------------------|--------------------|------------|
| Categoría | Semana (€/100kg) | vs. Semana Anterior | vs. Campaña anterior | vs. Inicio Campaña | vs. España |
| ITALIA | | | | | |
| AOVE | 917,00 | 0,0% | 5,2% | 0,1% | 25,6% |
| AOV | 690,00 | -3,0% | -5,2% | -3,0% | 1,5% |
| AOL | 512,00 | 0,0% | -16,3% | 0,0% | -19,5% |
| AOR | 633,00 | -1,6% | -13,2% | -2,8% | 0,7% |

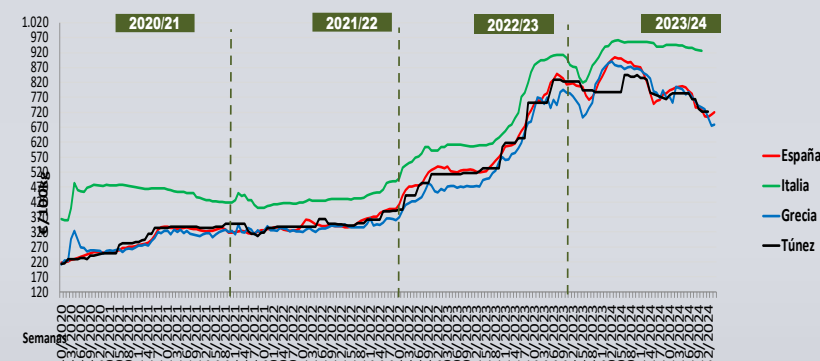
| Últimos datos publicados: SEMANA 42/2024 | | | | | |
|--|------------------|---------------------|----------------------|--------------------|------------|
| Categoría | Semana (€/100kg) | vs. Semana Anterior | vs. Campaña anterior | vs. Inicio Campaña | vs. España |
| GRECIA | | | | | |
| AOVE | 687,50 | 0,73% | -11,2% | 1,5% | -5,8% |
| AOV | 620,00 | 1,6% | -8,8% | 1,6% | -8,8% |
| AOL | 460,00 | 2,2% | -2,1% | -8,0% | -27,6% |

| Últimos datos publicados: SEMANA 42/2024 | | | | | |
|--|------------------|---------------------|----------------------|--------------------|------------|
| Categoría | Semana (€/100kg) | vs. Semana Anterior | vs. Campaña anterior | vs. Inicio Campaña | vs. España |
| TÚNEZ | | | | | |
| AOVE | 723,00 | 0,0% | -12,2% | -4,0% | -1,0% |
| AOL | 545,00 | -3,5% | s/c | -3,5% | -14,3% |



Semana 42/2024
(del 14 al de 20 de octubre de 2024)

Siguiente



PRECIOS NACIONALES

Precios por categoría (€/100kg). Última Semana

| CATEGORIA | SEMANA | | Variación vs. Semana Anterior | | Variaciones vs. | | | |
|-------------------------------------|-------------|---------------|-------------------------------|----------|-------------------------------|-------------------------------|------------------------------------|-------------------------------------|
| | 2024/41 | 2024/42 | €/100 kg | % | Inicio Campaña Semana 40/2024 | Misma semana campaña anterior | Misma semana 2 campañas anteriores | Media de cuatro campañas anteriores |
| | 26/08-01/09 | 14-20/10 | | | | | | |
| Aceite de oliva virgen extra | 740,62 | 730,16 | ↓ -10,46 | ↓ -1,41% | ↓ -1,32% | ↓ -10,66% | ↑ 58,53% | ↑ 60,36% |
| Aceite de oliva virgen | 699,30 | 680,10 | ↓ -19,20 | ↓ -2,75% | ↓ -2,75% | ↓ -5,98% | ↑ 55,28% | ↑ 64,22% |
| Aceite de oliva lampante | 663,24 | 635,69 | ↓ -27,55 | ↓ -4,15% | ↓ -5,28% | ↓ -8,99% | ↑ 49,97% | ↑ 59,15% |
| Aceite de oliva refinado | 651,81 | 628,36 | ↓ -23,45 | ↓ -3,60% | ↓ -4,35% | ↓ -13,96% | ↑ 53,18% | ↑ 54,68% |
| Aceite de orujo de oliva refinado** | 369,82 | 356,97 | ↓ -12,85 | ↓ -3,47% | ↓ -3,2% | ↑ 10,23% | ↑ 28,56% | ↑ 67,82% |
| MEDIA SIN ORUJO | 688,74 | 668,58 | ↓ -20,17 | ↓ -2,93% | ↓ -3,4% | ↓ -9,9% | ↑ 54,2% | ↑ 59,6% |



Inicio

Bajada de las cotizaciones en todas las categorías.

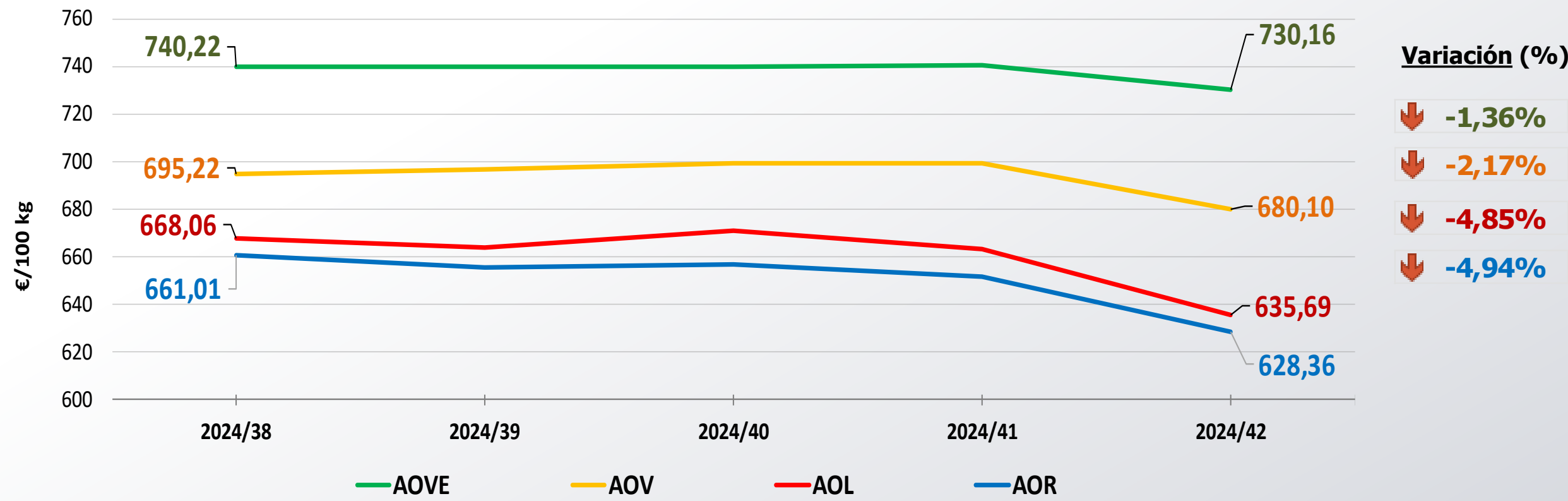


Siguiente

**Nota: El precio medio nacional se obtiene a partir de la ponderación de las cotizaciones en Jaén, Córdoba, Tarragona y otros mercados representativos

PRECIOS NACIONALES

Precios por categoría (€/100kg). Últimas 5 Semanas



Inicio

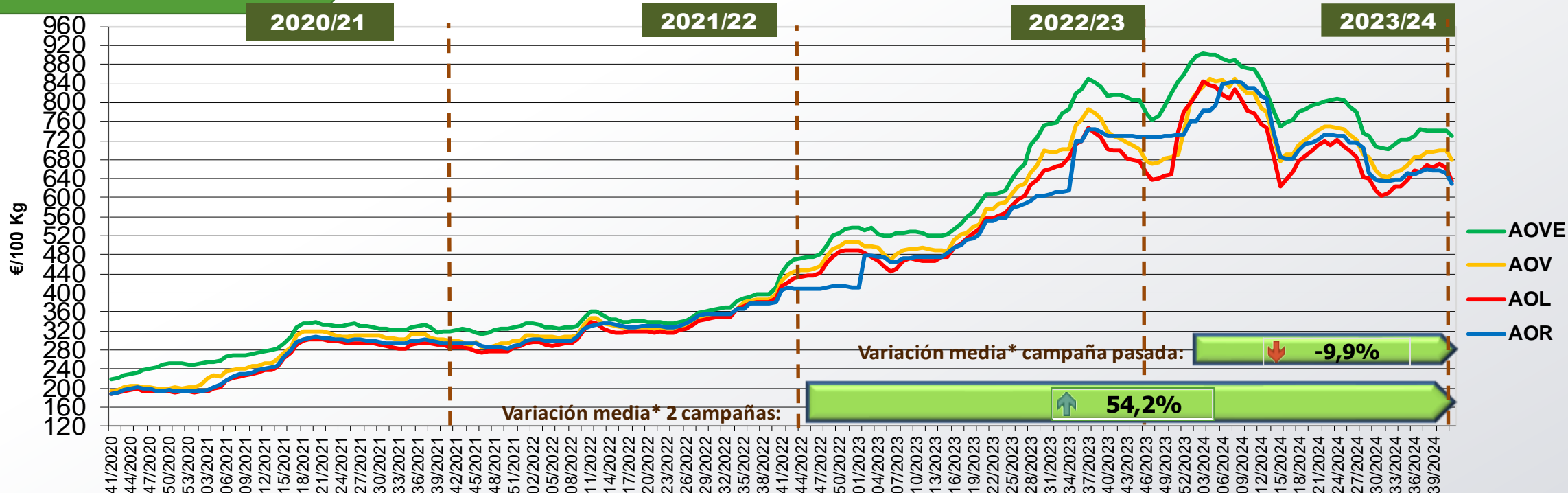
Precios inferiores a los registrados hace 5 semanas en todas las categorías.



Siguiente

PRECIOS NACIONALES


Precios por categoría (€/100kg). Últimas 5 Campañas



| CATEGORÍA | Semana 42 de las últimas 5 campañas | | | | | Variación vs. | |
|-------------------------------------|-------------------------------------|---------|---------|---------|---------------|------------------|-----------------------|
| | 2020/42 | 2021/42 | 2022/42 | 2023/42 | 2024/42 | Campaña Anterior | 2 Campañas Anteriores |
| Aceite de oliva virgen extra | 221,57 | 321,86 | 460,59 | 817,32 | 730,16 | ↓ -10,7% | ↑ 58,5% |
| Aceite de oliva virgen | 196,82 | 298,39 | 437,97 | 723,39 | 680,10 | ↓ -6,0% | ↑ 55,3% |
| Aceite de oliva lampante | 189,98 | 285,36 | 423,89 | 698,52 | 635,69 | ↓ -9,0% | ↑ 50,0% |
| Aceite de oliva refinado | 190,44 | 294,02 | 410,22 | 730,29 | 628,36 | ↓ -14,0% | ↑ 53,2% |
| Aceite de orujo de oliva refinado** | 94,26 | 155,07 | 277,66 | 323,84 | 356,97 | ↑ 10,2% | ↑ 28,6% |
| MEDIA SIN ORUJO | 199,70 | 299,91 | 433,17 | 742,38 | 668,58 | ↓ -9,9% | ↑ 54,2% |



Inicio



Siguiente

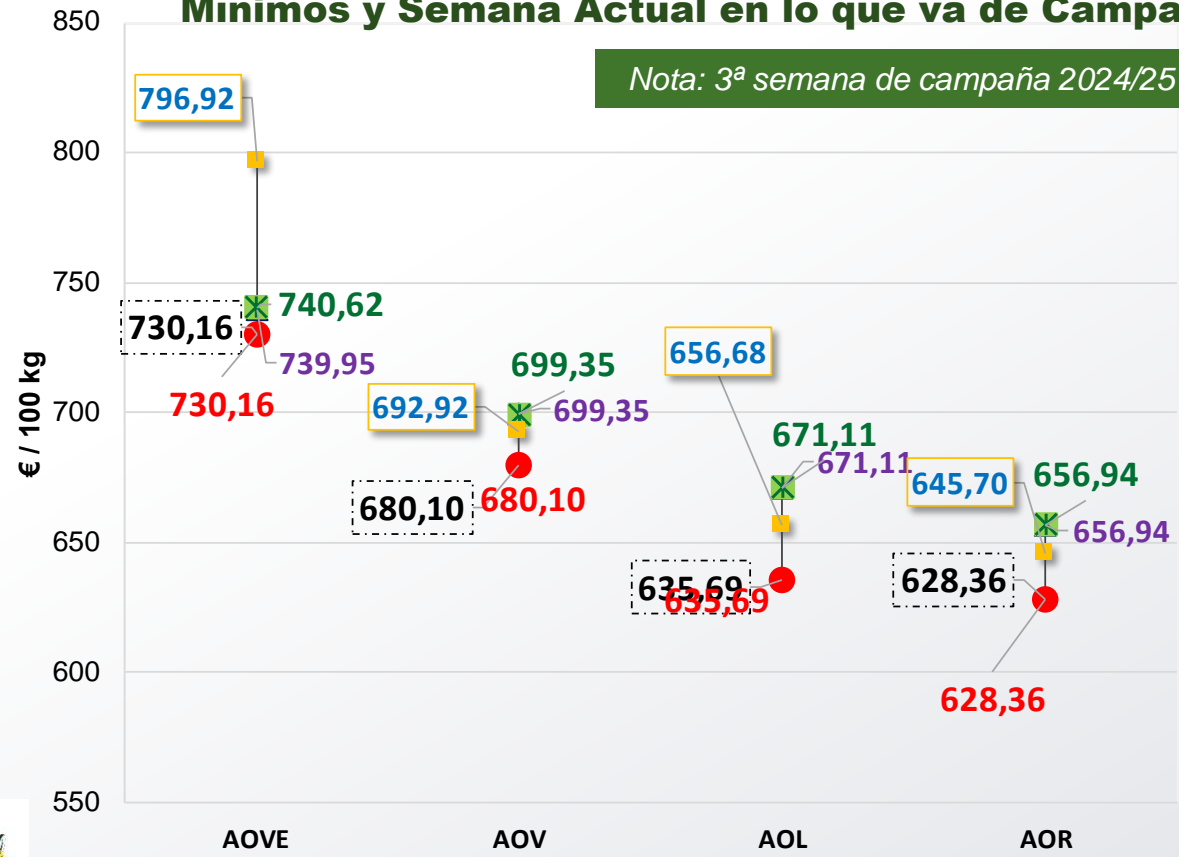
*Se refiere a la media de las variaciones de las diferentes categorías de aceite de oliva en la última semana respecto a 12 meses y 24 meses previos.

**Nota: El precio medio nacional se obtiene a partir de la ponderación de las cotizaciones en Jaén, Córdoba, Tarragona y otros mercados representativos

PRECIOS NACIONALES

Cotizaciones de Inicio de Campaña, Máximos, Medios, Mínimos y Semana Actual en lo que va de Campaña

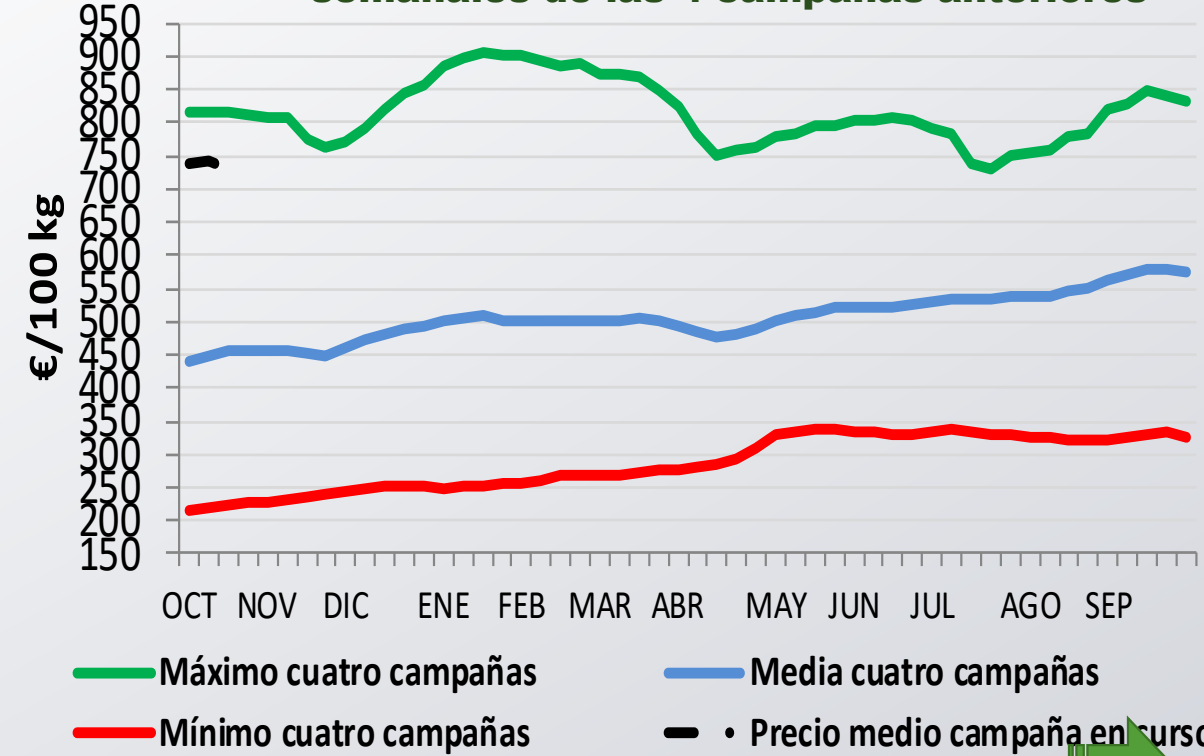
Nota: 3ª semana de campaña 2024/25



Inicio

- ▲ Inicio Campaña Semana 40/2024
- ◆ Semana Actual: 42/2024
- ✱ Máximo de Campaña
- Mínimo de Campaña
- Precio medio en lo que va de campaña

Evolución precio medio semanal de AOVE respecto las máximas y mínimas semanales de las 4 campañas anteriores



Siguiente

PRECIOS CCAA

Precios por categoría (€/100kg). Últimas 5 Semanas

| Virgen Extra | Semana | | | | | vs. Semana Anterior | | vs. Últimas 5 Semanas | | vs. | |
|--------------------|---------------|---------------|---------------|---------------|---------------|---------------------|----------|-----------------------|----------|----------------|------------------|
| | 2024/38 | 2024/39 | 2024/40 | 2024/41 | 2024/42 | €/100 kg | % | €/100 kg | % | Inicio campaña | Campaña anterior |
| | | | | | | | | | | | |
| Andalucía | 731,37 | 731,74 | 731,56 | 735,68 | 722,67 | ↓ -13,02 | ↓ -1,77% | ↓ -8,71 | ↓ -1,2% | ↓ -1,2% | ↓ -11,4% |
| Castilla-La Mancha | 812,65 | 814,74 | 813,74 | 799,71 | 796,30 | ↓ -3,41 | ↓ -0,43% | ↓ -16,35 | ↓ -2,0% | ↓ -2,1% | ↓ -2,1% |
| Cataluña | 760,00 | 760,00 | 740,00 | 740,00 | 725,00 | ↓ -15,00 | ↓ -2,03% | ↓ -35,00 | ↓ -4,6% | ↓ -2,0% | ↓ -14,7% |
| Extremadura | 725,00 | 722,50 | 730,00 | 725,00 | 719,00 | ↓ -6,00 | ↓ -0,83% | ↓ -6,00 | ↓ -0,8% | ↓ -1,5% | ↓ -13,1% |
| ESPAÑA | 740,22 | 739,91 | 739,95 | 740,62 | 730,16 | ↓ -10,46 | ↓ -1,41% | ↓ -10,06 | ↓ -1,36% | ↓ -1,3% | ↓ -10,7% |

| Virgen | Semana | | | | | vs. Semana Anterior | | vs. Últimas 5 Semanas | | vs. | |
|--------------------|---------------|---------------|---------------|---------------|---------------|---------------------|----------|-----------------------|----------|----------------|------------------|
| | 2024/38 | 2024/39 | 2024/40 | 2024/41 | 2024/42 | €/100 kg | % | €/100 kg | % | Inicio campaña | Campaña anterior |
| | | | | | | | | | | | |
| Andalucía | 692,96 | 694,83 | 697,79 | 699,16 | 679,39 | ↓ -19,77 | ↓ -2,83% | ↓ -13,57 | ↓ -2,0% | ↓ -2,6% | ↓ -5,7% |
| Castilla-La Mancha | 699,00 | 697,00 | 697,00 | 666,00 | 645,00 | ↓ -21,00 | ↓ -3,15% | ↓ -54,00 | ↓ -7,7% | ↓ -7,5% | ↓ -10,7% |
| Cataluña | 740,00 | 740,00 | 710,00 | 710,00 | 680,00 | ↓ -30,00 | ↓ -4,23% | ↓ -60,00 | ↓ -8,1% | ↓ -4,2% | ↓ -15,0% |
| Extremadura | 677,50 | 677,50 | 675,00 | 645,00 | 640,00 | ↓ -5,00 | ↓ -0,78% | ↓ -37,50 | ↓ -5,5% | ↓ -5,2% | ↓ -7,5% |
| ESPAÑA | 695,22 | 696,67 | 699,35 | 699,30 | 680,10 | ↓ -19,20 | ↓ -2,75% | ↓ -15,12 | ↓ -2,17% | ↓ -2,8% | ↓ -6,0% |

| Lampante | Semana | | | | | vs. Semana Anterior | | vs. Últimas 5 Semanas | | vs. | |
|---------------|---------------|---------------|---------------|---------------|---------------|---------------------|----------|-----------------------|----------|----------------|------------------|
| | 2024/38 | 2024/39 | 2024/40 | 2024/41 | 2024/42 | €/100 kg | % | €/100 kg | % | Inicio campaña | Campaña anterior |
| | | | | | | | | | | | |
| Andalucía | 664,36 | 670,31 | 677,26 | 672,05 | 642,30 | ↓ -29,75 | ↓ -4,43% | ↓ -22,06 | ↓ -3,3% | ↓ -5,2% | ↓ -8,7% |
| Cataluña | 500,00 | 500,00 | 500,00 | 500,00 | 475,00 | ↓ -25,00 | ↓ -5,00% | ↓ -25,00 | ↓ -5,0% | ↓ -5,0% | ↓ -19,5% |
| Extremadura | 655,00 | 660,00 | 650,00 | 580,00 | 585,00 | ↑ 5,00 | ↑ 0,86% | ↓ -70,00 | ↓ -10,7% | ↓ -10,0% | ↓ -12,3% |
| ESPAÑA | 668,06 | 664,17 | 671,11 | 663,24 | 635,69 | ↓ -27,55 | ↓ -4,15% | ↓ -32,37 | ↓ -4,85% | ↓ -5,3% | ↓ -9,0% |



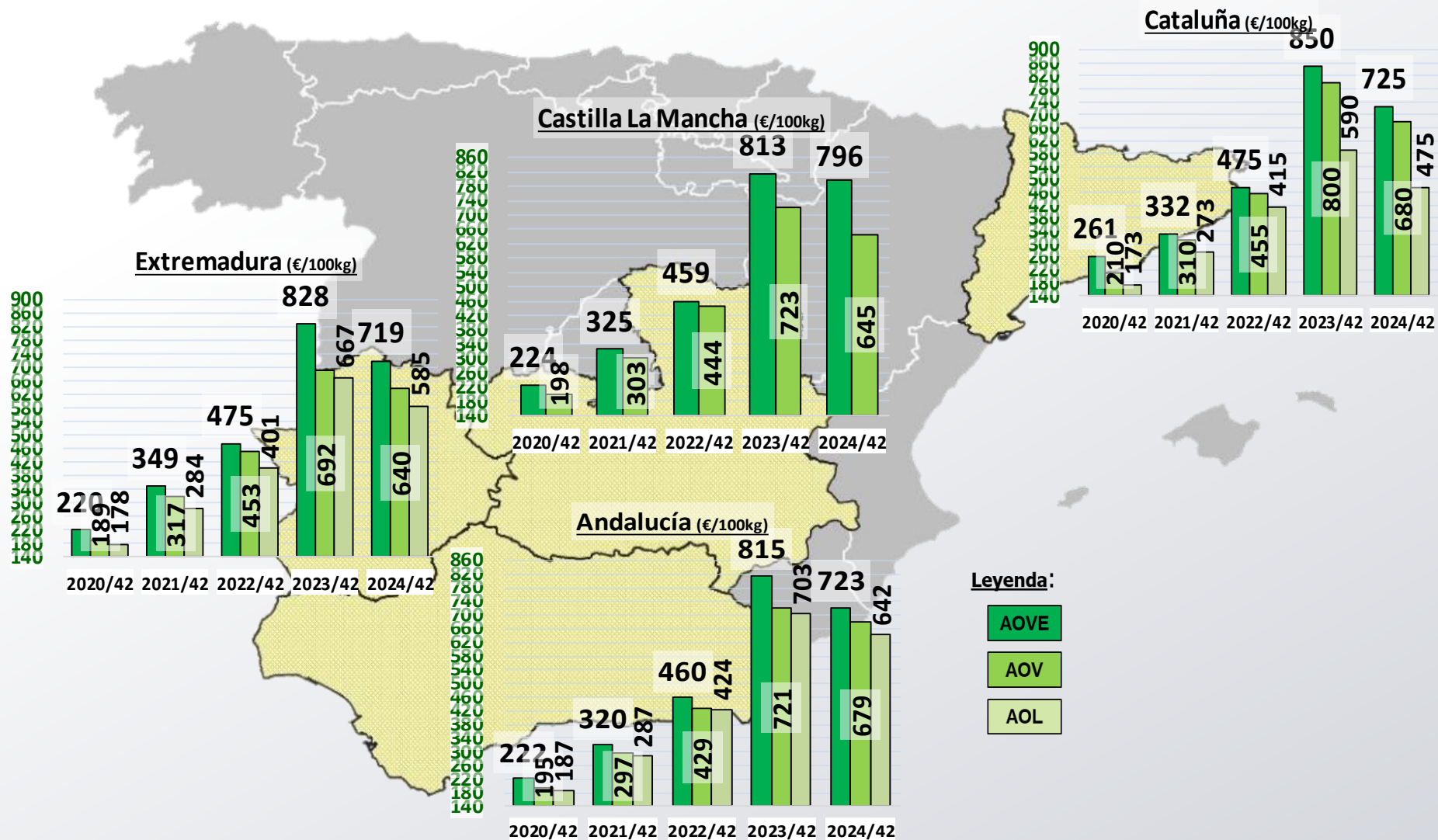
Inicio




Siguiente

PRECIOS CCAA

Precios por categoría (€/100kg). Últimas 5 Campañas



Inicio



Siguiente

PRECIOS INTERNACIONALES

Precios por categoría (€/100kg). Última Semana

Últimos datos publicados: SEMANA 42/2024

| Categoría | Semana (€/100kg) | vs. Semana Anterior | vs. Campaña anterior | vs. Inicio Campaña | vs. España |
|-----------|------------------|---------------------|----------------------|--------------------|------------|
|-----------|------------------|---------------------|----------------------|--------------------|------------|



ITALIA

| | | | | | |
|------|--------|---------|----------|---------|----------|
| AOVE | 917,00 | → 0,0% | ↑ 5,2% | ↑ 0,1% | ↑ 25,6% |
| AOV | 690,00 | ↓ -3,0% | ↓ -5,2% | ↓ -3,0% | ↑ 1,5% |
| AOL | 512,00 | → 0,0% | ↓ -16,3% | → 0,0% | ↓ -19,5% |
| AOR | 633,00 | ↓ -1,6% | ↓ -13,2% | ↓ -2,8% | ↑ 0,7% |



GRECIA

| | | | | | |
|------|--------|---------|----------|---------|----------|
| AOVE | 687,50 | ↑ 0,73% | ↓ -11,2% | ↑ 1,5% | ↓ -5,8% |
| AOV | 620,00 | ↑ 1,6% | ↓ -8,8% | ↑ 1,6% | ↓ -8,8% |
| AOL | 460,00 | ↑ 2,2% | ↓ -2,1% | ↓ -8,0% | ↓ -27,6% |



TÚNEZ

| | | | | | |
|------|--------|---------|----------|---------|----------|
| AOVE | 723,00 | → 0,0% | ↓ -12,2% | ↓ -4,0% | ↓ -1,0% |
| AOL | 545,00 | ↓ -3,5% | s/c | ↓ -3,5% | ↓ -14,3% |



Inicio



Siguiente

Últimos datos publicados: SEMANA 42/2024

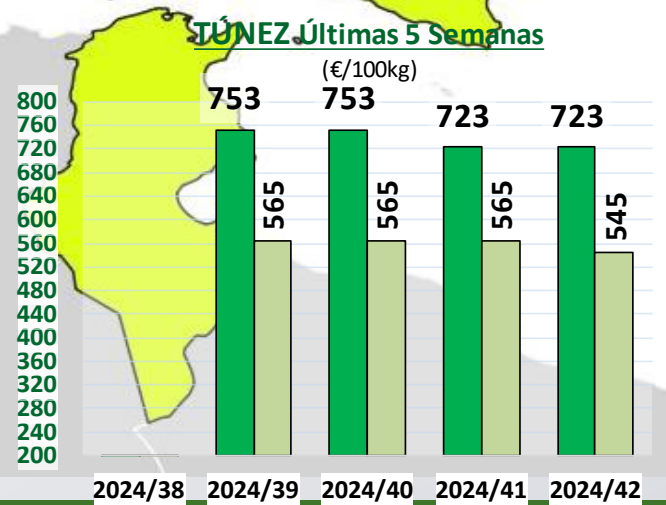
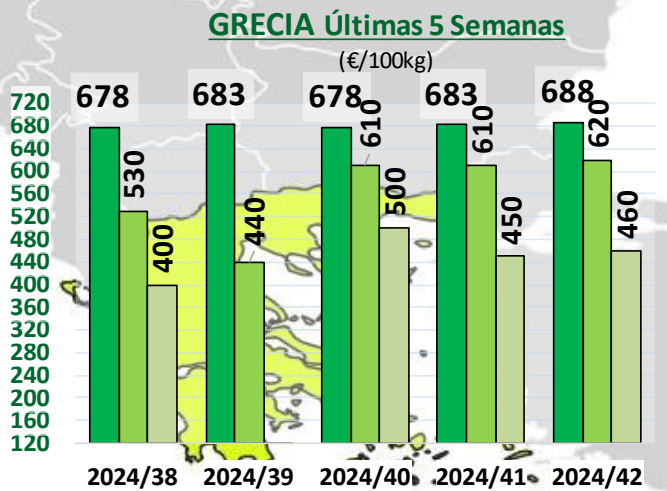
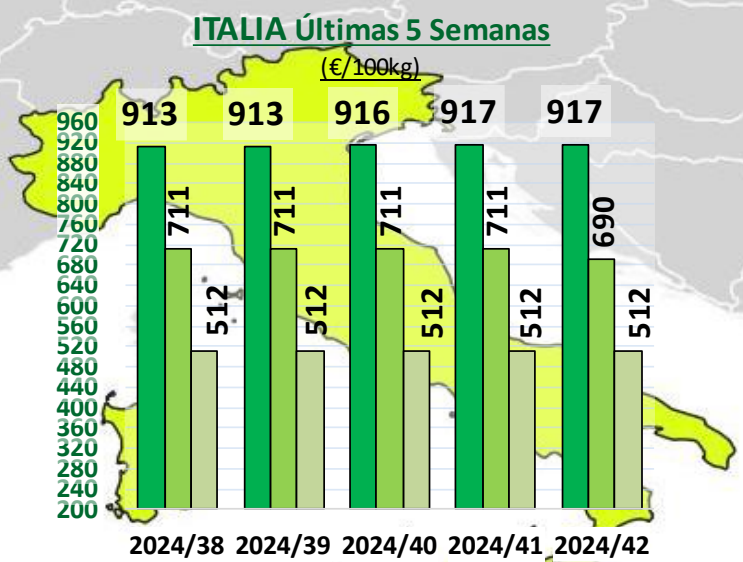
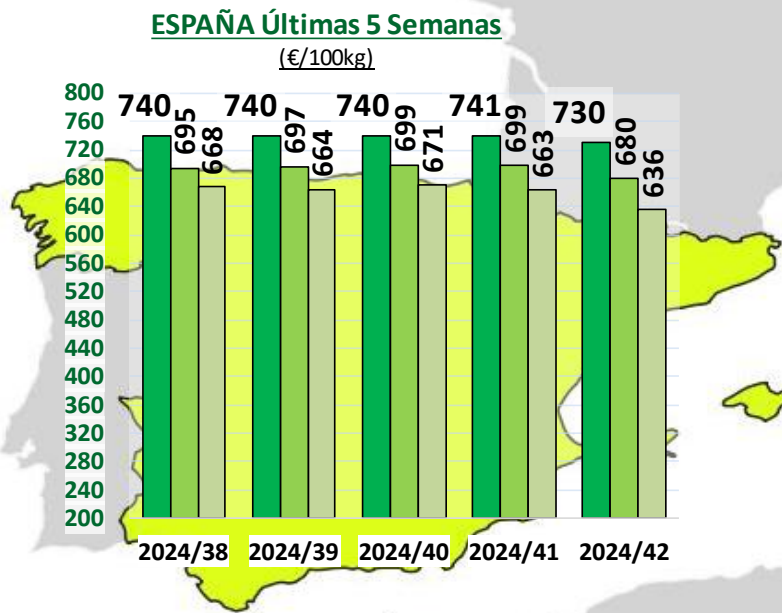
MINISTERIO DE AGRICULTURA, PESCA Y ALIMENTACIÓN

Dirección General de Producciones y Mercados Agrarios

Subdirección General de Cultivos Herbáceos e Industriales y Aceite de Oliva

PRECIOS INTERNACIONALES

Precios por categoría (€/100kg). Últimas 5 Semanas



Leyenda:

- AOVE
- AOV
- AOL

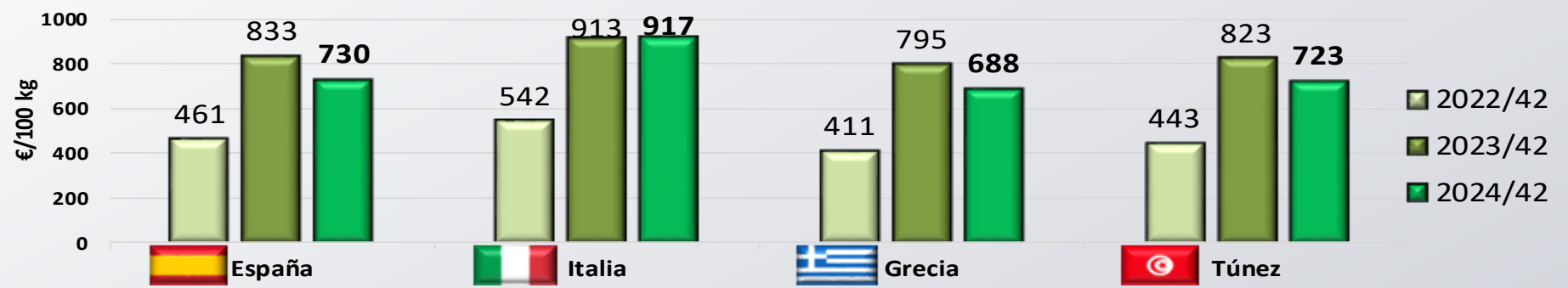
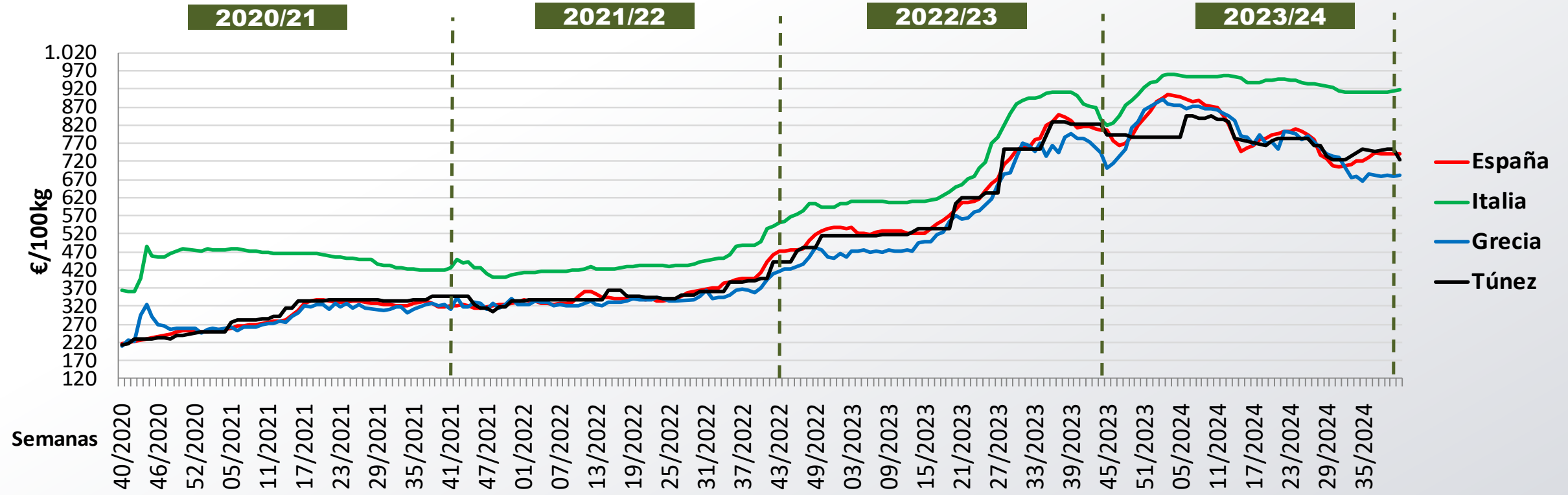


Siguiente

Últimos datos publicados: SEMANA 42/2024

PRECIOS INTERNACIONALES

Precios categoría Virgen Extra (€/100kg). Últimas 3 Campañas



Inicio



Siguiente

Últimos datos publicados: SEMANA 42/2024

ANEXO Mercados Representativos de España



| Mercados representativos Unidad: €/100 kg | Semana: | 38/2024 | 39/2024 | 40/2024 | 41/2024 | 42/2024 | Variación respecto a: | | | |
|---|-------------|----------|----------|-------------|---------------|---------------|-------------------------|-------------------|-----------------------|-----------------------------------|
| | Fecha: | 16-22/09 | 23-29/09 | 30/09-06/10 | 07-13/10 | 14-20/10 | Última Semana (€/100kg) | Última Semana (%) | Inicio de Campaña (%) | Misma Semana Campaña Anterior (%) |
| Aceite de Oliva Virgen Extra - AOVE (menos de 0,8º) | Jaén | 726,00 | 729,50 | 728,00 | 732,00 | 716,50 | -15,50 | -2,1% | -1,6% | 37,4% |
| | Córdoba | 729,00 | 727,00 | 730,50 | 731,50 | 709,00 | -22,50 | -3,1% | -2,9% | 36,1% |
| | Málaga | 750,00 | 725,00 | 737,50 | 742,50 | 740,00 | -2,50 | -0,3% | 0,3% | 42,6% |
| | Sevilla | 757,50 | 752,50 | 747,00 | 748,00 | 748,00 | 0,00 | 0,0% | 0,1% | 43,2% |
| | Toledo | 715,00 | 730,00 | 729,00 | 696,00 | 685,00 | -11,00 | -1,6% | -6,0% | 29,9% |
| | Badajoz | 725,00 | 722,50 | 730,00 | 725,00 | 719,00 | -6,00 | -0,8% | -1,5% | 35,4% |
| | Ciudad Real | 869,41 | 864,00 | 863,00 | 860,00 | 861,00 | 1,00 | 0,1% | -0,2% | 63,7% |
| | Granada | 718,50 | 730,50 | 726,50 | 736,00 | 725,00 | -11,00 | -1,5% | -0,2% | 41,2% |
| Tarragona | 760,00 | 760,00 | 740,00 | 740,00 | 725,00 | -15,00 | -2,0% | -2,0% | 31,8% | |
| Aceite de Oliva Virgen - AOV (de 0,8º a 2º) | Jaén | 692,50 | 695,00 | 699,00 | 699,00 | 679,00 | -20,00 | -2,9% | -2,9% | 39,9% |
| | Badajoz | 677,50 | 677,50 | 675,00 | 645,00 | 640,00 | -5,00 | -0,8% | -5,2% | 28,2% |
| | Córdoba | 692,50 | 693,50 | 693,00 | 699,00 | 679,00 | -20,00 | -2,9% | -2,0% | 37,7% |
| | Tarragona | 740,00 | 740,00 | 710,00 | 710,00 | 680,00 | -30,00 | -4,2% | -4,2% | 30,8% |
| | Granada | 691,50 | 695,00 | 695,00 | 690,00 | 675,00 | -15,00 | -2,2% | -2,9% | 37,8% |
| | Sevilla | 692,00 | 692,00 | 698,00 | 698,00 | 678,00 | -20,00 | -2,9% | -2,9% | 39,4% |
| | Toledo | 699,00 | 697,00 | 697,00 | 666,00 | 645,00 | -21,00 | -3,2% | -7,5% | 32,7% |
| Aceite de Oliva Lampante - AOL (más de 2º) | Jaén | 671,00 | 675,00 | 686,50 | 679,00 | 651,50 | -27,50 | -4,1% | -5,1% | 35,7% |
| | Córdoba | 655,00 | 662,50 | 662,50 | 660,00 | 622,50 | -37,50 | -5,7% | -6,0% | 30,0% |
| | Tarragona | 500,00 | 500,00 | 500,00 | 500,00 | 475,00 | -25,00 | -5,0% | -5,0% | 11,8% |
| | Badajoz | 655,00 | 660,00 | 650,00 | 580,00 | 585,00 | 5,00 | 0,9% | -10,0% | 29,0% |
| | Málaga | 682,50 | 682,50 | 685,00 | 682,50 | 662,50 | -20,00 | -2,9% | -3,3% | 40,8% |
| | Sevilla | 645,00 | 664,00 | 669,50 | 669,50 | 654,50 | -15,00 | -2,2% | -2,2% | 40,6% |
| Aceite de Oliva Refinado - AOR | Jaén | 667,50 | 659,00 | 655,00 | 648,00 | 626,50 | -21,50 | -3,3% | -4,4% | 30,2% |
| | Córdoba | 665,00 | 661,50 | 662,50 | 650,00 | 620,00 | -30,00 | -4,6% | -6,4% | 36,6% |
| | Sevilla | 660,00 | 655,00 | 660,00 | 660,00 | 640,00 | -20,00 | -3,0% | -3,0% | 31,7% |
| | Tarragona | 635,00 | 635,00 | 635,00 | 635,00 | 610,00 | -25,00 | -3,9% | -3,9% | 25,8% |
| Aceite de Orujo Refinado - AOR | Jaén | 367,50 | 367,50 | 369,00 | 370,00 | 352,50 | -17,50 | -4,7% | -4,5% | 23,3% |
| | Córdoba | 359,00 | 358,50 | 361,50 | 363,00 | 349,00 | -14,00 | -3,9% | -3,5% | 21,0% |
| | Tarragona | 355,00 | 355,00 | 352,50 | 352,50 | 340,00 | -12,50 | -3,5% | -3,5% | 16,2% |

