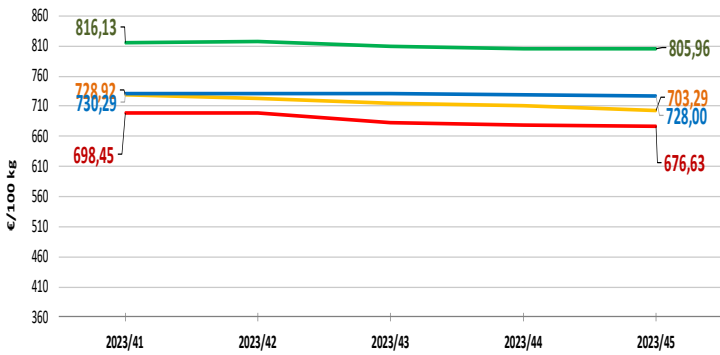


NACIONALES

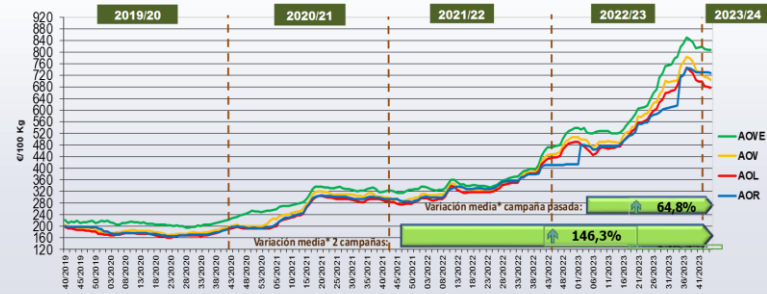
CCAA

INTERNACIONALES

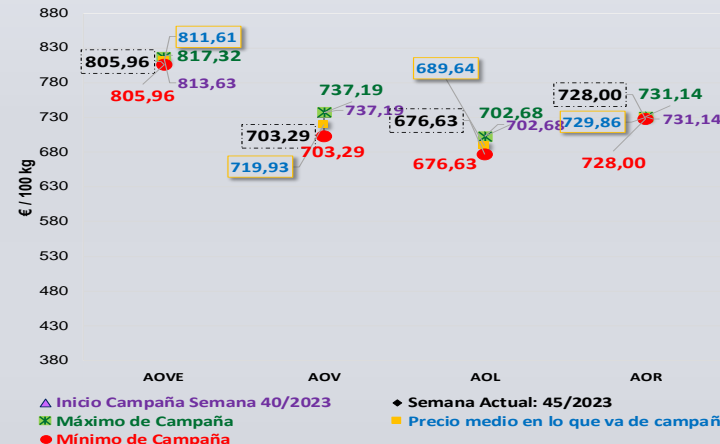
Última Semana y
Últimas 5 Semanas



Semanas equivalentes
Últimas Campañas



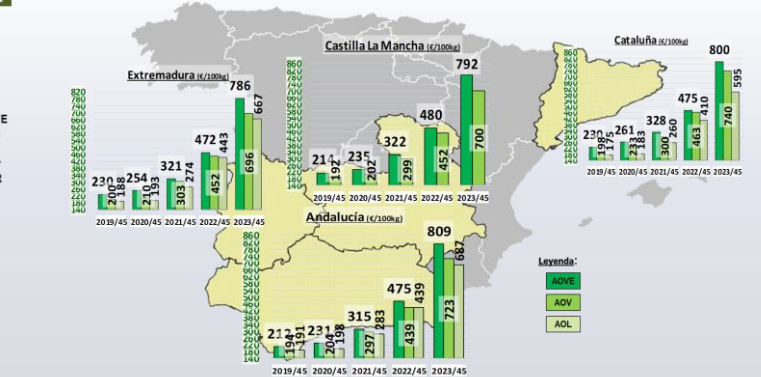
Precios Medios
Campaña



Virgen Extra	Semana					vs. Semana Anterior		vs. Últimas 5 Semanas		vs. Campaña anterior	
	2023/41	2023/42	2023/43	2023/44	2023/45	€/100 kg	%	€/100 kg	%	Inicio campaña	Campaña anterior
Andalucía	813,90	818,20	810,40	805,60	809,40	↑ 3,80	↑ 0,47%	↓ 4,50	-0,8%	↑ 0,0%	↑ 70,4%
Castilla-La Mancha	807,50	813,75	808,75	803,75	791,50	↓ 12,25	-1,52%	↓ 16,00	-2,0%	↓ 2,6%	↑ 64,9%
Cataluña	880,00	850,00	840,00	830,00	800,00	↓ 30,00	-3,61%	↓ 80,00	-9,1%	↓ 5,9%	↑ 68,4%
Extremadura	829,67	827,67	824,00	824,33	785,67	↓ 38,66	-4,69%	↓ 44,00	-5,3%	↓ 5,3%	↑ 66,5%
ESPAÑA	816,13	817,32	810,14	806,46	805,96	↓ 0,50	-0,06%	↓ 10,17	-1,25%	↓ 0,9%	↑ 69,6%

Virgen	Semana					vs. Semana Anterior		vs. Últimas 5 Semanas		vs. Campaña anterior	
	2023/41	2023/42	2023/43	2023/44	2023/45	€/100 kg	%	€/100 kg	%	Inicio campaña	Campaña anterior
Andalucía	732,00	727,00	731,50	725,63	723,13	↓ 2,50	-0,34%	↓ 8,88	-1,2%	↓ 1,8%	↑ 64,9%
Castilla-La Mancha	727,50	722,50	772,50	745,00	700,00	↓ 45,00	-6,04%	↓ 27,50	-3,8%	↓ 5,1%	↑ 55,0%
Cataluña	820,00	800,00	775,00	760,00	740,00	↓ 20,00	-2,63%	↓ 80,00	-9,8%	↓ 7,5%	↑ 60,0%
Extremadura	691,67	691,67	690,00	686,67	695,67	↑ 9,00	1,31%	↑ 4,00	0,6%	↑ 0,3%	↑ 53,9%
ESPAÑA	728,92	723,39	715,26	711,55	703,29	↓ 8,26	-1,16%	↓ 25,63	-3,52%	↓ 4,6%	↑ 56,7%

Lampante	Semana					vs. Semana Anterior		vs. Últimas 5 Semanas		vs. Campaña anterior	
	2023/41	2023/42	2023/43	2023/44	2023/45	€/100 kg	%	€/100 kg	%	Inicio campaña	Campaña anterior
Andalucía	704,70	703,80	696,90	691,40	686,90	↓ 4,50	-0,65%	↓ 17,80	-2,5%	↓ 3,2%	↑ 56,4%
Castilla-La Mancha	580,00	590,00	600,00	600,00	595,00	↓ 5,00	-0,83%	↑ 15,00	2,6%	↑ 2,6%	↑ 45,1%
Cataluña	670,00	666,67	663,33	652,33	666,67	↑ 14,34	2,20%	↓ 3,33	-0,5%	↓ 0,7%	↑ 50,5%
Extremadura	698,45	698,52	682,47	679,09	676,63	↓ 2,46	-0,36%	↓ 21,82	-3,12%	↓ 3,7%	↑ 55,1%



Semana 45/2023
(del 6al 12 de noviembre de 2023)

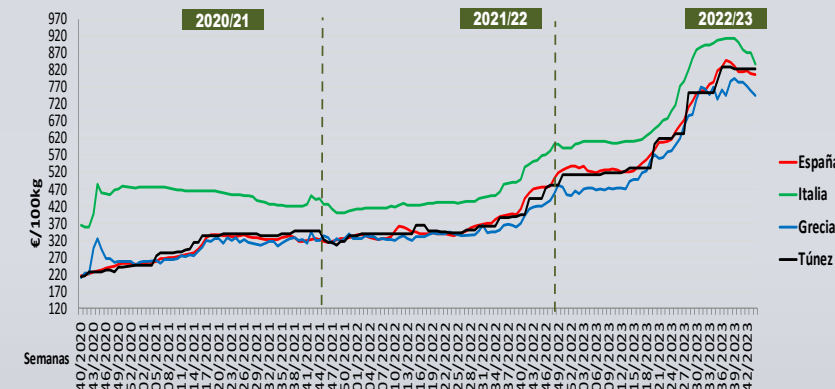
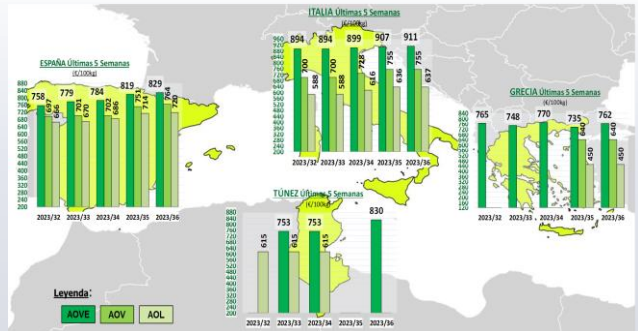
Siguiente

Últimos datos publicados: SEMANA 44/2023					
Categoría	Semana (€/100kg)	vs. Semana Anterior	vs. Campaña anterior	vs. Inicio Campaña	vs. España
ITALIA					
AOVE	837,00	↓ -3,8%	↑ 50,8%	↓ -7,2%	↑ 3,8%
AOV	695,00	↓ -4,0%	↑ 78,2%	↓ -10,1%	↓ -2,3%
AOL	588,00	↓ -3,4%	↑ 75,5%	↓ -8,4%	↓ -13,4%
AOR	717,00	↓ -0,7%	↑ 53,5%	↓ -3,1%	↓ -1,7%

ITALIA					
AOVE	837,00	↓ -3,8%	↑ 50,8%	↓ -7,2%	↑ 3,8%
AOV	695,00	↓ -4,0%	↑ 78,2%	↓ -10,1%	↓ -2,3%
AOL	588,00	↓ -3,4%	↑ 75,5%	↓ -8,4%	↓ -13,4%
AOR	717,00	↓ -0,7%	↑ 53,5%	↓ -3,1%	↓ -1,7%

GRECIA					
AOVE	744,17	↓ -1,76%	↑ 76,6%	↓ -5,2%	↓ -7,7%
AOV	610,00	↓ -4,7%	↑ 83,2%	↑ 1,7%	↓ -14,3%
AOL	430,00	↓ -4,4%	↑ 65,4%	↓ -8,5%	↓ -36,7%

TÚNEZ					
AOVE	823,00	→ 0,0%	↑ 85,8%	→ 0,0%	↑ 2,0%
AOL	s/c	#N/A	#N/A	#N/A	s/c



PRECIOS NACIONALES

Precios por categoría (€/100kg). Última Semana

CATEGORIA	SEMANA		Variación vs. Semana Anterior		Variaciones vs.			
	2023/44	2023/45	€/100 kg	%	Inicio Campaña Semana 40/2023	Misma semana campaña anterior	Misma semana 2 campañas anteriores	Media de cuatro campañas anteriores
	30/10-05/11	06-12/11						
Aceite de oliva virgen extra	806,46	805,96	↓ -0,50	↓ -0,06%	↓ -0,94%	↑ 69,58%	↑ 155,13%	↑ 161,06%
Aceite de oliva virgen	711,55	703,29	↓ -8,26	↓ -1,16%	↓ -4,60%	↑ 56,72%	↑ 137,92%	↑ 146,05%
Aceite de oliva lampante	679,09	676,63	↓ -2,46	↓ -0,36%	↓ -3,71%	↑ 55,08%	↑ 144,42%	↑ 146,04%
Aceite de oliva refinado	729,14	728,00	↓ -1,14	↓ -0,16%	↓ -0,43%	↑ 77,71%	↑ 147,68%	↑ 164,10%
Aceite de orujo de oliva refinado**	323,93	325,27	↑ 1,34	↑ 0,41%	↑ 3,7%	↑ 15,87%	↑ 109,87%	↑ 103,26%
MEDIA SIN ORUJO	731,56	728,47	↓ -3,09	↓ -0,42%	↓ -2,4%	↑ 64,8%	↑ 146,3%	↑ 154,3%



Inicio

Bajan las cotizaciones todas las categorías, salvo en AOR.

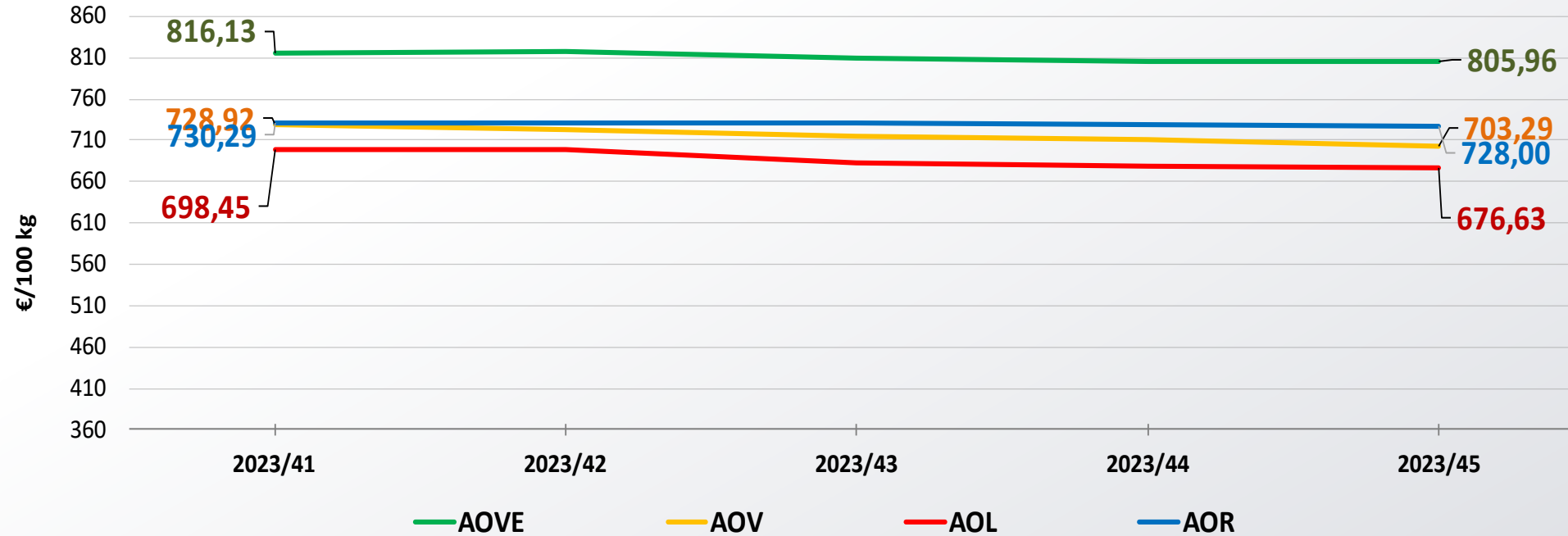


Siguiente

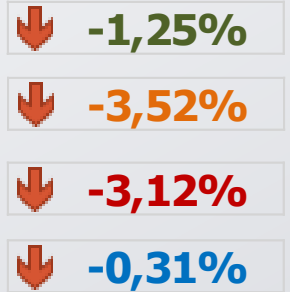
**Nota: El precio medio nacional se obtiene a partir de la ponderación de las cotizaciones en Jaén, Córdoba, Tarragona y otros mercados representativos

PRECIOS NACIONALES

Precios por categoría (€/100kg). Últimas 5 Semanas



Variación (%)



Inicio

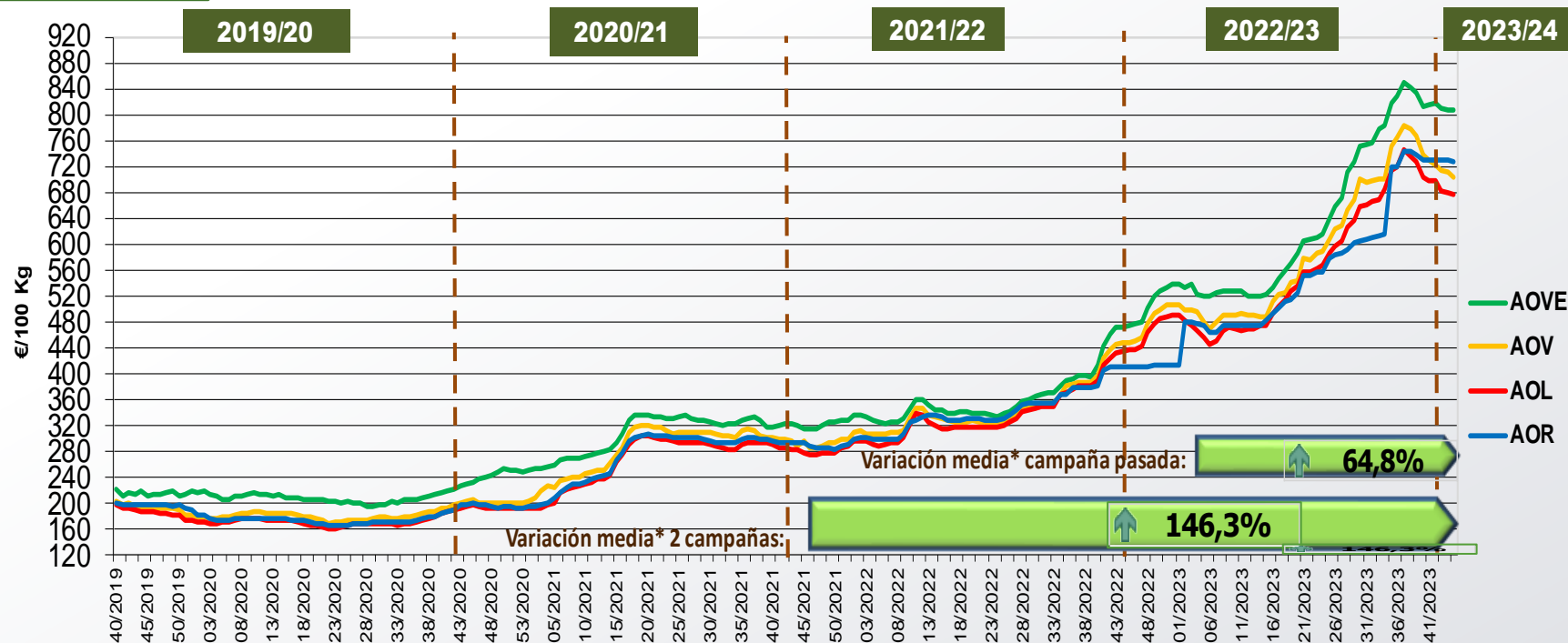
Precios inferiores al mercado hace 5 semanas para todas las categorías.



Siguiente

PRECIOS NACIONALES

Precios por categoría (€/100kg). Últimas 5 Campañas



CATEGORÍA	Semana 45 de las últimas 5 campañas					Variación vs.	
	2019/45	2020/45	2021/45	2022/45	2023/45	Campaña Anterior	2 Campañas Anteriores
Aceite de oliva virgen extra	211,52	232,22	315,90	475,26	805,96	↑ 69,6%	↑ 155,1%
Aceite de oliva virgen	192,98	206,00	295,60	448,75	703,29	↑ 56,7%	↑ 137,9%
Aceite de oliva lampante	188,23	198,65	276,83	436,31	676,63	↑ 55,1%	↑ 144,4%
Aceite de oliva refinado	198,38	200,64	293,93	409,65	728,00	↑ 77,7%	↑ 147,7%
Aceite de orujo de oliva refinado**	107,83	96,55	154,99	280,72	325,27	↑ 15,9%	↑ 109,9%
MEDIA SIN ORUJO	197,78	209,38	295,57	442,49	728,47	↑ 64,8%	↑ 146,3%



Inicio



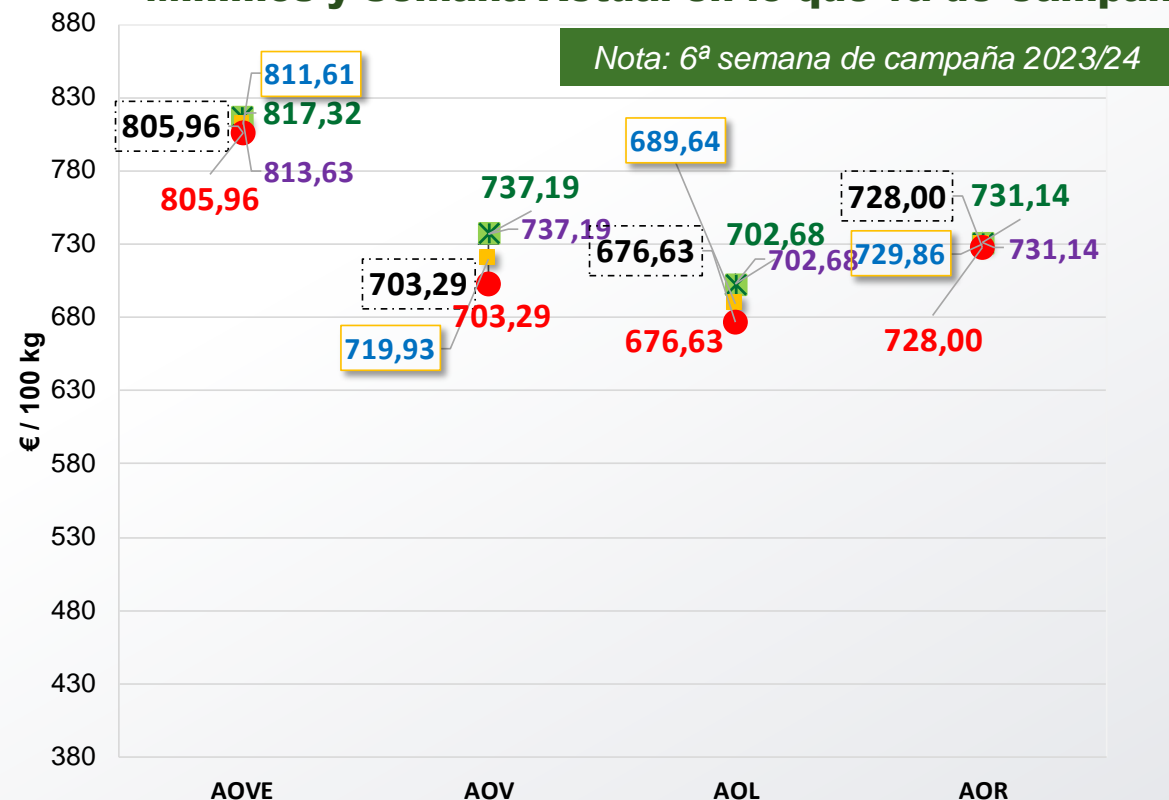
Siguiente

*Se refiere a la media de las variaciones de las diferentes categorías de aceite de oliva en la última semana respecto a 12 meses y 24 meses previos.

**Nota: El precio medio nacional se obtiene a partir de la ponderación de las cotizaciones en Jaén, Córdoba, Tarragona y otros mercados representativos

PRECIOS NACIONALES

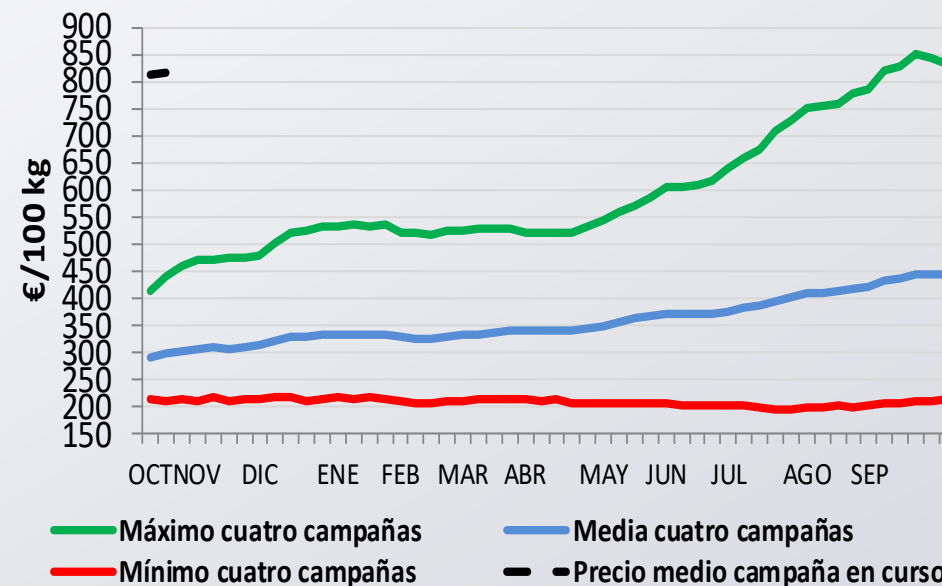
Cotizaciones de Inicio de Campaña, Máximos, Medios, Mínimos y Semana Actual en lo que va de Campaña



Inicio

- △ Inicio Campaña Semana 40/2023
- ✕ Máximo de Campaña
- Mínimo de Campaña
- ◆ Semana Actual: 45/2023
- Precio medio en lo que va de campaña

Evolución precio medio semanal de AOVE respecto las máximas y mínimas semanales de las 4 campañas anteriores



Siguiente

PRECIOS CCAA

Precios por categoría (€/100kg). Últimas 5 Semanas

Virgen Extra	Semana					vs. Semana Anterior		vs. Últimas 5 Semanas		vs.	
	2023/41	2023/42	2023/43	2023/44	2023/45	€/100 kg	%	€/100 kg	%	Inicio campaña	Campaña anterior
Andalucía	813,90	818,20	810,40	805,60	809,40	↑ 3,80	↑ 0,47%	↓ -4,50	↓ -0,6%	→ 0,0%	↑ 70,4%
Castilla-La Mancha	807,50	813,75	808,75	803,75	791,50	↓ -12,25	↓ -1,52%	↓ -16,00	↓ -2,0%	↓ -2,6%	↑ 64,9%
Cataluña	880,00	850,00	840,00	830,00	800,00	↓ -30,00	↓ -3,61%	↓ -80,00	↓ -9,1%	↓ -5,9%	↑ 68,4%
Extremadura	829,67	827,67	824,00	824,33	785,67	↓ -38,66	↓ -4,69%	↓ -44,00	↓ -5,3%	↓ -5,3%	↑ 66,5%
ESPAÑA	816,13	817,32	810,14	806,46	805,96	↓ -0,50	↓ -0,06%	↓ -10,17	↓ -1,25%	↓ -0,9%	↑ 69,6%

Virgen	Semana					vs. Semana Anterior		vs. Últimas 5 Semanas		vs.	
	2023/41	2023/42	2023/43	2023/44	2023/45	€/100 kg	%	€/100 kg	%	Inicio campaña	Campaña anterior
Andalucía	732,00	727,00	731,50	725,63	723,13	↓ -2,50	↓ -0,34%	↓ -8,88	↓ -1,2%	↓ -1,8%	↑ 64,9%
Castilla-La Mancha	727,50	722,50	772,50	745,00	700,00	↓ -45,00	↓ -6,04%	↓ -27,50	↓ -3,8%	↓ -5,1%	↑ 55,0%
Cataluña	820,00	800,00	775,00	760,00	740,00	↓ -20,00	↓ -2,63%	↓ -80,00	↓ -9,8%	↓ -7,5%	↑ 60,0%
Extremadura	691,67	691,67	690,00	686,67	695,67	↑ 9,00	↑ 1,31%	↑ 4,00	↑ 0,6%	↑ 0,3%	↑ 53,9%
ESPAÑA	728,92	723,39	715,26	711,55	703,29	↓ -8,26	↓ -1,16%	↓ -25,63	↓ -3,52%	↓ -4,6%	↑ 56,7%

Lampante	Semana					vs. Semana Anterior		vs. Últimas 5 Semanas		vs.	
	2023/41	2023/42	2023/43	2023/44	2023/45	€/100 kg	%	€/100 kg	%	Inicio campaña	Campaña anterior
Andalucía	704,70	703,80	696,90	691,40	686,90	↓ -4,50	↓ -0,65%	↓ -17,80	↓ -2,5%	↓ -3,2%	↑ 56,4%
Cataluña	580,00	590,00	600,00	600,00	595,00	↓ -5,00	↓ -0,83%	↑ 15,00	↑ 2,6%	↑ 2,6%	↑ 45,1%
Extremadura	670,00	666,67	663,33	652,33	666,67	↑ 14,34	↑ 2,20%	↓ -3,33	↓ -0,5%	↓ -0,7%	↑ 50,5%
ESPAÑA	698,45	698,52	682,47	679,09	676,63	↓ -2,46	↓ -0,36%	↓ -21,82	↓ -3,12%	↓ -3,7%	↑ 55,1%



Inicio



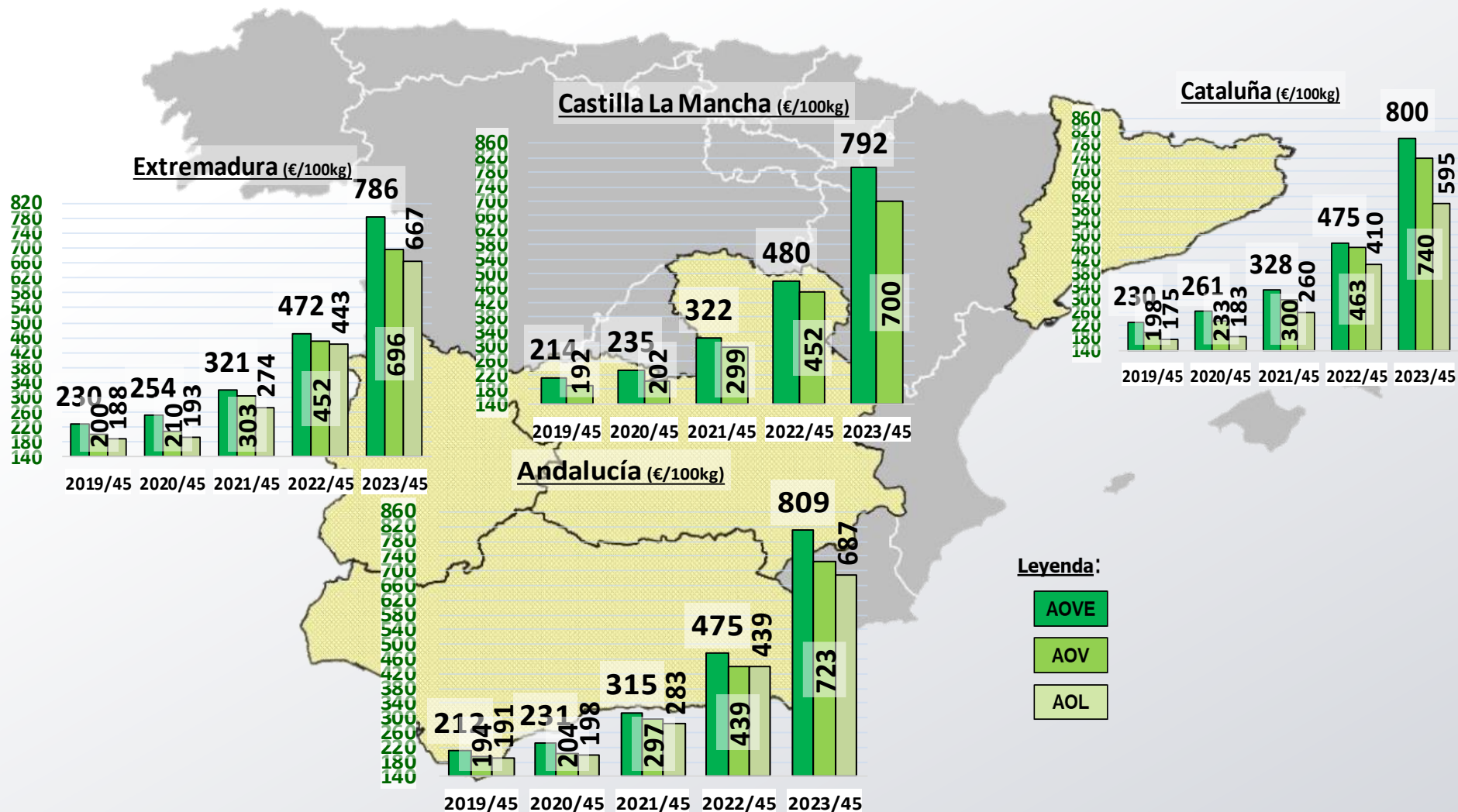
Siguiente

Nota: El precio medio nacional es ponderado según el peso de los mercados representativos.


El precio medio de las CCAA es un precio medio sin ponderar entre los distintos mercados representativos.

PRECIOS CCAA

Precios por categoría (€/100kg). Últimas 5 Campañas



Inicio



Siguiente

PRECIOS INTERNACIONALES

Precios por categoría (€/100kg). Última Semana

Últimos datos publicados: SEMANA 44/2023

Categoría	Semana (€/100kg)	vs. Semana Anterior	vs. Campaña anterior	vs. Inicio Campaña	vs. España
-----------	------------------	---------------------	----------------------	--------------------	------------



ITALIA					
AOVE	837,00	↓ -3,8%	↑ 50,8%	↓ -7,2%	↑ 3,8%
AOV	695,00	↓ -4,0%	↑ 78,2%	↓ -10,1%	↓ -2,3%
AOL	588,00	↓ -3,4%	↑ 75,5%	↓ -8,4%	↓ -13,4%
AOR	717,00	↓ -0,7%	↑ 53,5%	↓ -3,1%	↓ -1,7%



GRECIA					
AOVE	744,17	↓ -1,76%	↑ 76,6%	↓ -5,2%	↓ -7,7%
AOV	610,00	↓ -4,7%	↑ 83,2%	↑ 1,7%	↓ -14,3%
AOL	430,00	↓ -4,4%	↑ 65,4%	↓ -8,5%	↓ -36,7%



TÚNEZ					
AOVE	823,00	→ 0,0%	↑ 85,8%	→ 0,0%	↑ 2,0%
AOL	s/c	#N/A	#N/A	#N/A	s/c



Inicio

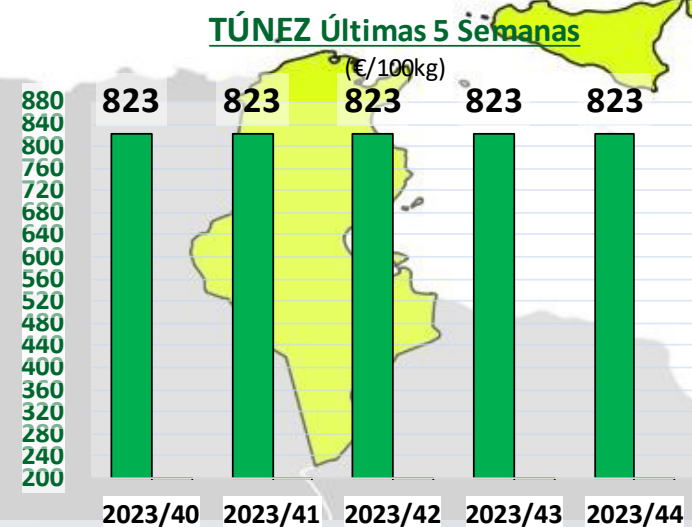
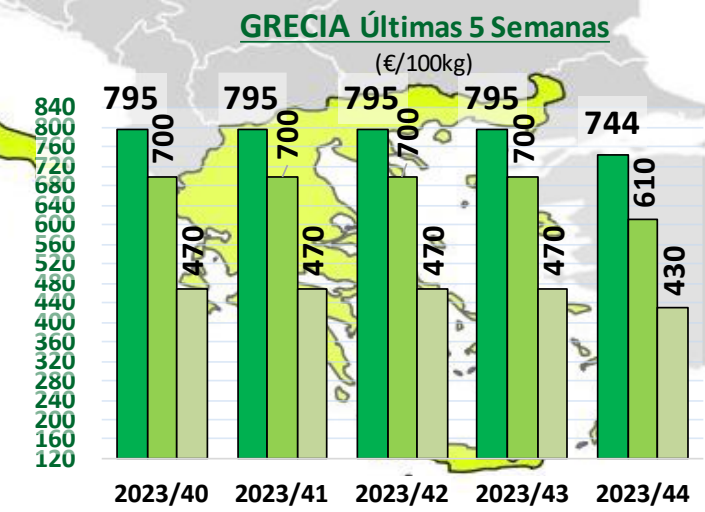
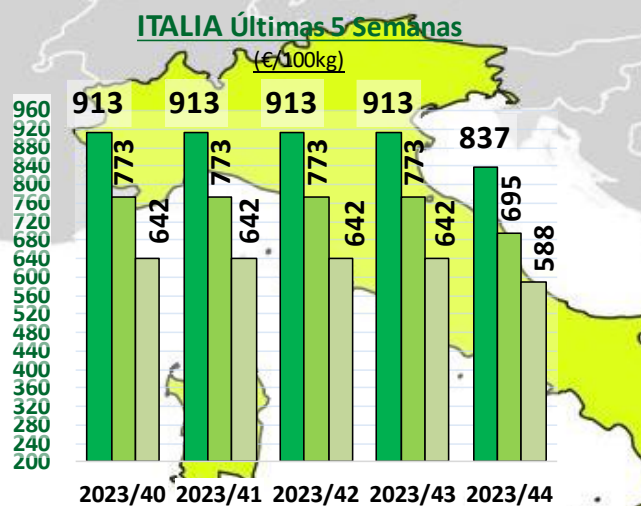
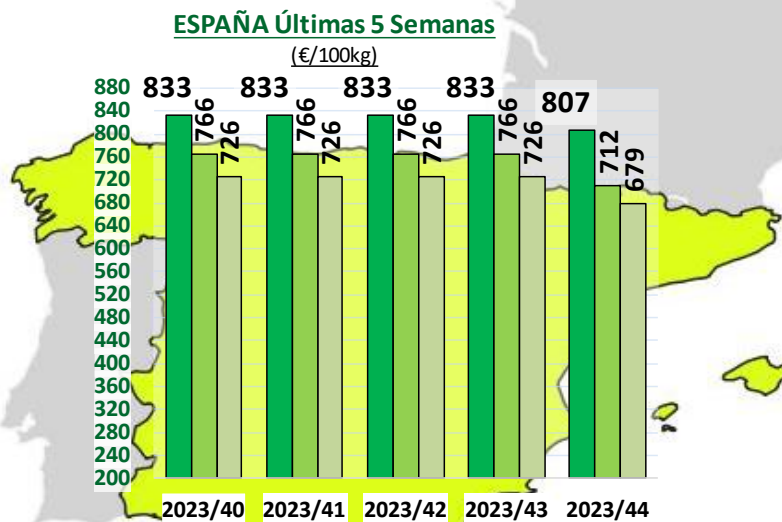


Siguiente

Últimos datos publicados: SEMANA 44/2023

PRECIOS INTERNACIONALES

Precios por categoría (€/100kg). Últimas 5 Semanas



Leyenda:

- AOVE
- AOV
- AOL

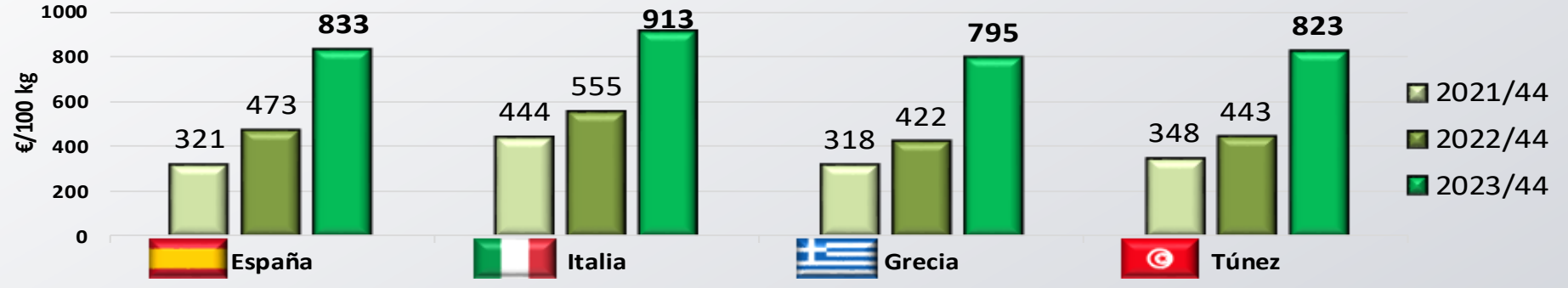
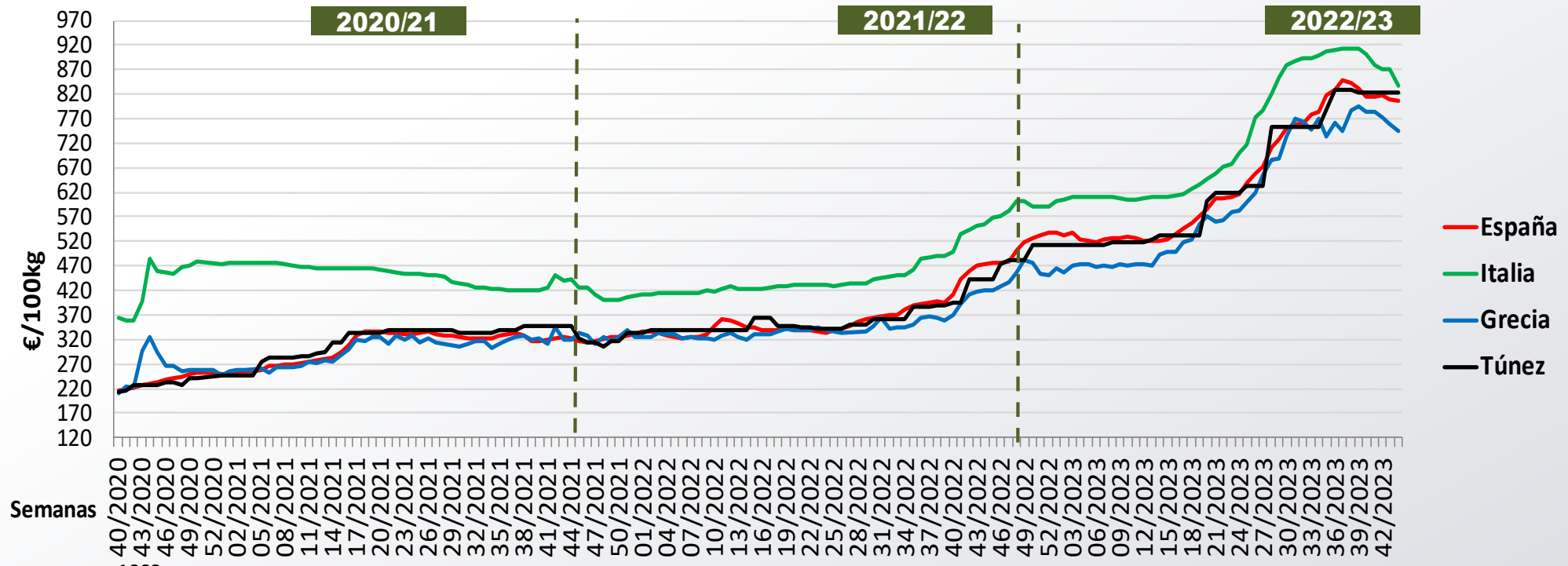


Siguiente

Últimos datos publicados: SEMANA 44/2023

PRECIOS INTERNACIONALES

Precios categoría Virgen Extra (€/100kg). Últimas 3 Campañas



Inicio



Siguiente

Últimos datos publicados: SEMANA 44/2023

ANEXO Mercados Representativos de España



Mercados representativos Unidad: €/100 kg	Semana:	41/2023	42/2023	43/2023	44/2023	45/2023	Variación respecto a:			
	Fecha:	9-15/10	16-22/10	23-29/10	30/10-05/11	06-12/11	Última Semana (€/100kg)	Última Semana (%)	Inicio de Campaña (%)	Misma Semana Campaña Anterior (%)
Aceite de Oliva Virgen Extra - AOVE (menos de 0,8º)	Jaén	797,50	810,00	797,50	792,50	787,50	-5,00	-0,6%	-2,4%	66,7%
	Córdoba	816,00	803,50	811,50	810,00	810,00	0,00	0,0%	0,3%	70,0%
	Málaga	803,50	812,50	806,50	806,50	806,50	0,00	0,0%	0,4%	70,9%
	Sevilla	827,50	845,00	839,00	821,50	805,50	-16,00	-1,9%	-0,4%	68,5%
	Toledo	807,50	815,00	810,00	802,50	787,50	-15,00	-1,9%	-3,1%	64,4%
	Badajoz	829,67	827,67	824,00	824,33	785,67	-38,66	-4,7%	-5,3%	66,5%
	Ciudad Real	807,50	812,50	807,50	805,00	795,50	-9,50	-1,2%	-2,1%	65,4%
	Granada	825,00	820,00	797,50	797,50	837,50	40,00	5,0%	2,1%	76,1%
Tarragona	880,00	850,00	840,00	830,00	800,00	-30,00	-3,6%	-5,9%	68,4%	
Aceite de Oliva Virgen - AOV (de 0,8º a 2º)	Jaén	735,00	715,00	737,50	737,50	742,50	5,00	0,7%	-0,3%	65,0%
	Badajoz	691,67	691,67	690,00	686,67	695,67	9,00	1,3%	0,3%	53,9%
	Córdoba	732,50	725,00	732,50	732,50	732,50	0,00	0,0%	1,0%	83,1%
	Tarragona	820,00	800,00	820,00	820,00	820,00	0,00	0,0%	2,5%	77,3%
	Granada	724,00	730,50	724,00	724,00	724,00	0,00	0,0%	-2,0%	60,2%
	Sevilla	736,50	737,50	736,50	736,50	736,50	0,00	0,0%	0,0%	64,2%
	Toledo	727,50	722,50	727,50	727,50	727,50	0,00	0,0%	-1,4%	61,1%
Aceite de Oliva Lampante - AOL (más de 2º)	Jaén	704,50	704,50	680,00	680,00	677,50	-2,50	-0,4%	-4,4%	55,6%
	Córdoba	704,50	700,00	690,00	682,50	682,50	0,00	0,0%	-3,8%	54,4%
	Tarragona	580,00	590,00	600,00	600,00	595,00	-5,00	-0,8%	2,6%	45,1%
	Badajoz	670,00	666,67	663,33	652,33	666,67	14,34	2,2%	-0,7%	50,5%
	Málaga	701,00	700,00	700,00	700,00	700,00	0,00	0,0%	-0,1%	60,4%
	Sevilla	711,50	712,50	712,50	692,50	672,50	-20,00	-2,9%	-5,5%	52,3%
Aceite de Oliva Refinado - AOR	Jaén	715,00	715,00	715,00	715,00	715,00	0,00	0,0%	-1,0%	81,2%
	Córdoba	747,50	747,50	747,50	747,50	747,50	0,00	0,0%	0,0%	75,9%
	Sevilla	725,00	725,00	725,00	725,00	725,00	0,00	0,0%	0,0%	83,5%
	Tarragona	720,00	720,00	720,00	705,00	690,00	-15,00	-2,1%	-3,5%	50,0%
Aceite de Orujo Refinado - AORR	Jaén	321,00	330,00	330,50	330,50	331,00	0,50	0,2%	3,6%	17,2%
	Córdoba	297,50	330,00	331,00	331,00	331,00	0,00	0,0%	11,3%	16,5%
	Tarragona	340,00	340,00	345,00	345,00	345,00	0,00	0,0%	4,5%	14,0%

