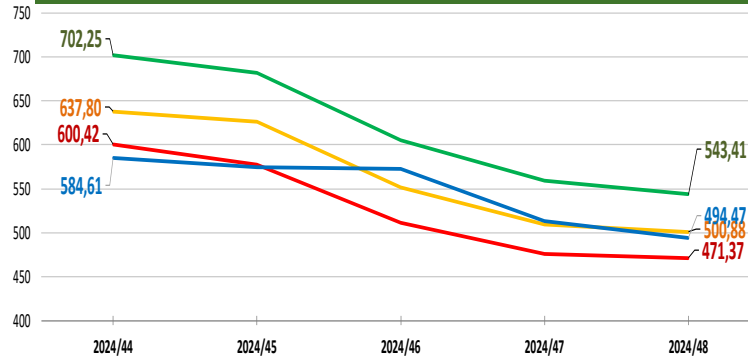


NACIONALES

CCAA

INTERNACIONALES

Última Semana y Últimas 5 Semanas

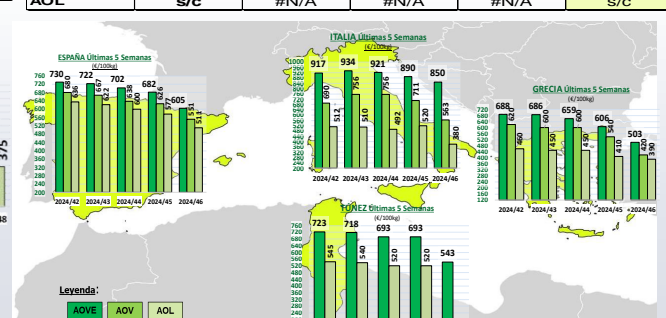
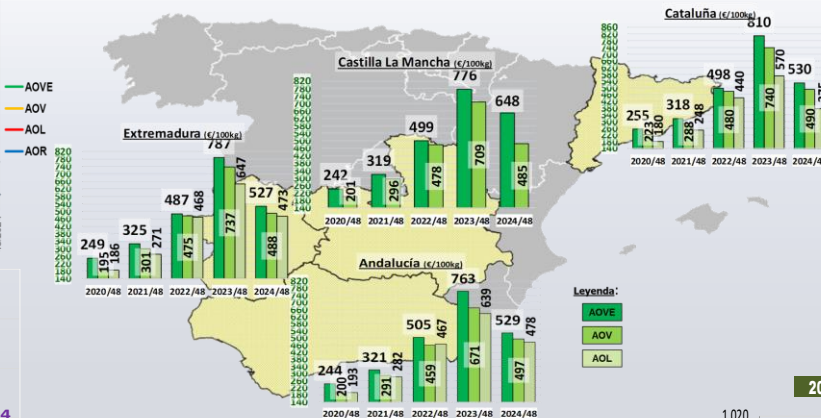
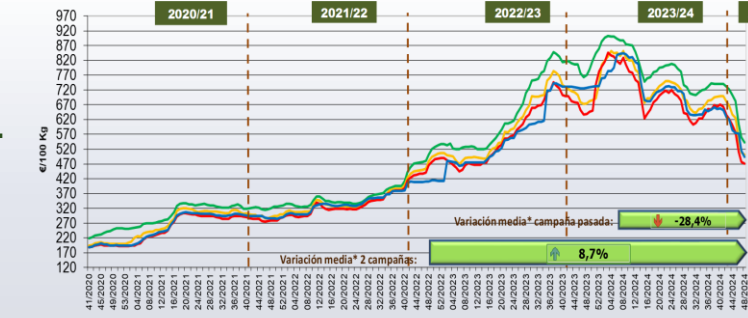


Categoría	Semana				vs. Semana Anterior		vs. Últimas 5 Semanas		vs. Inicio campaña		vs. Campaña anterior	
	2024/44	2024/45	2024/46	2024/47	2024/48	€/100 kg	%	€/100 kg	%	€/100 kg	%	€/100 kg
Virgen Extra												
Andalucía	693,46	689,08	596,35	545,29	528,82	-16,47	-3,02%	-164,64	-23,7%	-122,81	-15,9%	-20,3%
Castilla-La Mancha	771,18	729,28	714,78	677,25	648,38	-28,87	-4,26%	-138,66	-17,7%	-122,81	-15,9%	-20,3%
Cataluña	700,00	600,00	570,00	540,00	530,00	-10,00	-1,85%	-170,00	-24,3%	-170,00	-24,3%	-24,3%
Extremadura	696,00	547,00	524,50	528,50	527,00	0,50	0,09%	-169,00	-24,3%	-169,00	-24,3%	-33,1%
ESPAÑA	702,25	681,81	604,68	558,94	543,41	-15,53	-2,78%	-158,84	-22,62%	-158,84	-22,62%	-29,5%
Virgen												
Andalucía	635,18	626,64	546,78	505,39	496,52	-8,87	-1,76%	-138,66	-21,8%	-138,66	-21,8%	-26,0%
Castilla-La Mancha	630,00	520,00	489,00	492,00	485,00	-7,00	-1,42%	-145,00	-23,0%	-145,00	-23,0%	-31,6%
Cataluña	650,00	550,00	530,00	500,00	490,00	-10,00	-2,00%	-160,00	-24,6%	-160,00	-24,6%	-33,8%
Extremadura	610,00	522,50	478,00	480,00	488,00	8,00	1,67%	-122,00	-20,0%	-122,00	-20,0%	-33,8%
ESPAÑA	637,80	626,35	551,27	509,59	500,88	-8,71	-1,71%	-136,92	-21,47%	-136,92	-21,47%	-25,7%
Lampante												
Andalucía	604,54	588,96	515,80	483,31	477,92	-5,39	-1,11%	-126,62	-20,9%	-126,62	-20,9%	-25,3%
Castilla-La Mancha	450,00	380,00	380,00	380,00	375,00	-5,00	-1,32%	-75,00	-16,7%	-75,00	-16,7%	-34,2%
Cataluña	575,00	510,00	480,00	465,00	473,00	8,00	1,72%	-102,00	-17,7%	-102,00	-17,7%	-26,9%
ESPAÑA	600,42	576,97	511,42	476,30	471,37	-4,93	-1,04%	-129,05	-21,49%	-129,05	-21,49%	-26,3%


Últimos datos publicados: SEMANA 46/2024

Categoría	Semana (€/100kg)	vs. Semana Anterior	vs. Campaña anterior	vs. Inicio Campaña	vs. España
ITALIA					
AOVE	850,00	↓ -4,5%	↑ 2,9%	↓ -7,2%	↑ 40,6%
AOV	563,00	↓ -20,8%	↓ -17,0%	↓ -20,8%	↑ 2,1%
AOL	380,00	↓ -26,9%	↓ -29,4%	↓ -25,8%	↓ -25,7%
AOR	575,00	↓ -3,2%	↓ -17,0%	↓ -11,7%	↑ 0,5%
GRECIA					
AOVE	502,50	↓ -17,06%	↓ -29,6%	↓ -25,8%	↓ -16,9%
AOV	420,00	↓ -22,2%	↓ -30,0%	↓ -31,1%	↓ -23,8%
AOL	390,00	↓ -4,9%	↓ -7,1%	↓ -22,0%	↓ -23,7%
TÚNEZ					
AOVE	543,00	↓ -21,6%	↓ -31,5%	↓ -26,6%	↓ -10,2%
AOL	s/c	#N/A	#N/A	#N/A	s/c

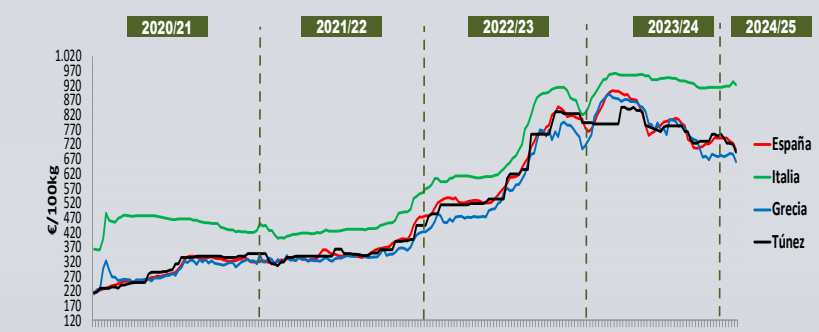
Semanas equivalentes Últimas Campañas



Precios Medios Campaña



Semana 48/2024
(del 25 de noviembre al 1 de diciembre de 2024)



Siguiente

PRECIOS NACIONALES

Precios por categoría (€/100kg). Última Semana

CATEGORIA	SEMANA		Variación vs. Semana Anterior		Variaciones vs.			
	2024/47	2024/48	€/100 kg	%	Inicio Campaña Semana 40/2024	Misma semana campaña anterior	Misma semana 2 campañas anteriores	Media de cuatro campañas anteriores
	26/08-01/09	25/11-01/12						
Aceite de oliva virgen extra	558,94	543,41	↓ -15,53	↓ -2,78%	↓ -26,56%	↓ -29,54%	↑ 8,32%	↑ 18,29%
Aceite de oliva virgen	509,59	500,88	↓ -8,71	↓ -1,71%	↓ -28,38%	↓ -25,73%	↑ 4,65%	↑ 21,99%
Aceite de oliva lampante	476,30	471,37	↓ -4,93	↓ -1,04%	↓ -29,76%	↓ -26,30%	↑ 1,42%	↑ 19,66%
Aceite de oliva refinado	513,56	494,47	↓ -19,09	↓ -3,72%	↓ -24,73%	↓ -31,97%	↑ 20,26%	↑ 22,23%
Aceite de orujo de oliva refinado**	318,46	309,78	↓ -8,68	↓ -2,73%	↓ -16,0%	↓ -4,96%	↑ 9,13%	↑ 43,93%
MEDIA SIN ORUJO	514,60	502,53	↓ -12,07	↓ -2,34%	↓ -27,4%	↓ -28,4%	↑ 8,7%	↑ 20,5%



Inicio

Continúan los descensos de las cotizaciones para todas las categorías.

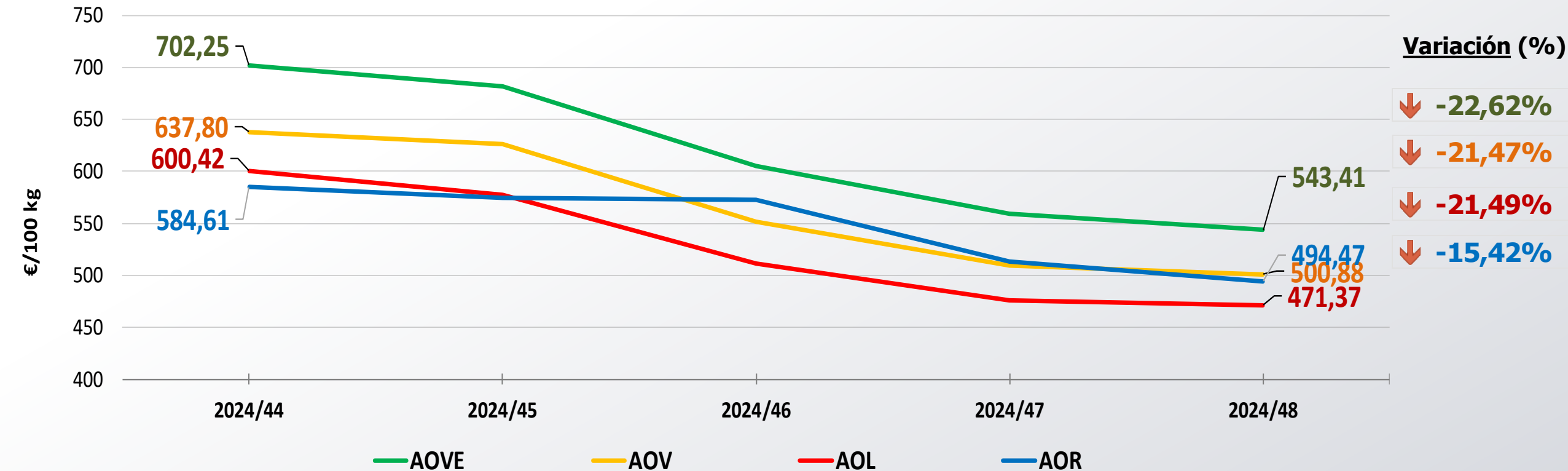


Siguiente

**Nota: El precio medio nacional se obtiene a partir de la ponderación de las cotizaciones en Jaén, Córdoba, Tarragona y otros mercados representativos

PRECIOS NACIONALES

Precios por categoría (€/100kg). Últimas 5 Semanas



Precios inferiores a los registrados hace 5 semanas en todas las categorías.



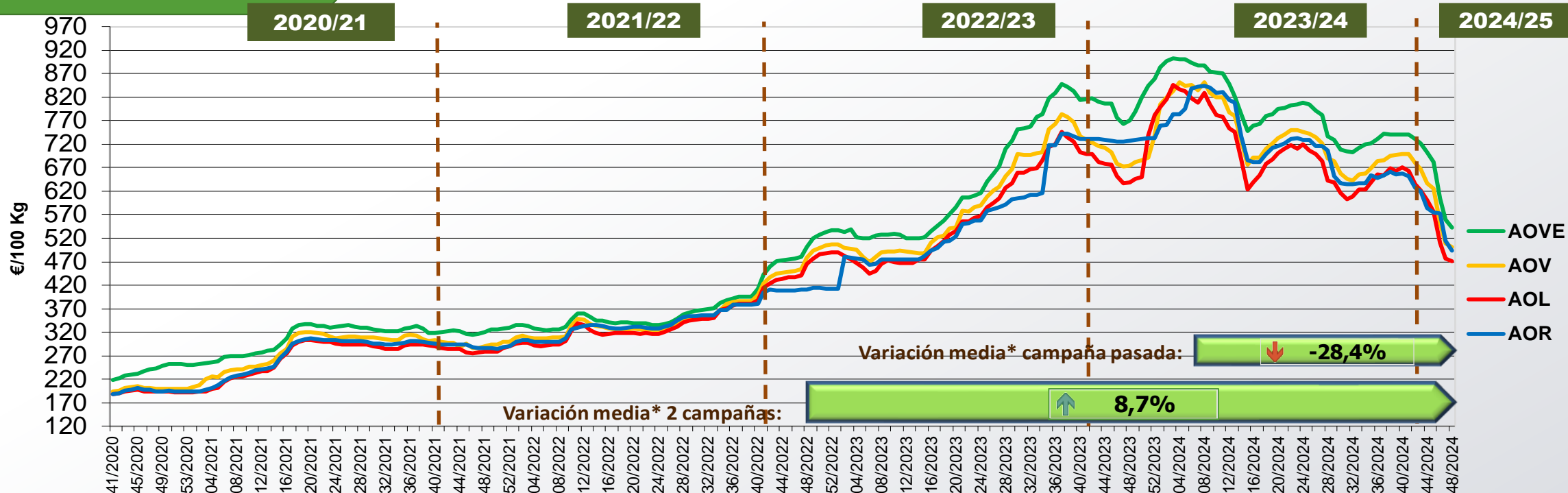
Inicio



Siguiente

PRECIOS NACIONALES


Precios por categoría (€/100kg). Últimas 5 Campañas



CATEGORÍA	Semana 48 de las últimas 5 campañas					Variación vs.	
	2020/48	2021/48	2022/48	2023/48	2024/48	Campaña Anterior	2 Campañas Anteriores
Aceite de oliva virgen extra	243,83	320,90	501,66	771,19	543,41	↓ -29,5%	↑ 8,3%
Aceite de oliva virgen	199,80	289,56	478,62	674,43	500,88	↓ -25,7%	↑ 4,7%
Aceite de oliva lampante	193,24	278,10	464,78	639,54	471,37	↓ -26,3%	↑ 1,4%
Aceite de oliva refinado	194,64	285,49	411,18	726,85	494,47	↓ -32,0%	↑ 20,3%
Aceite de orujo de oliva refinado**	97,52	153,62	283,86	325,93	309,78	↓ -5,0%	↑ 9,1%
MEDIA SIN ORUJO	207,88	293,51	464,06	703,00	502,53	↓ -28,4%	↑ 8,7%



Inicio



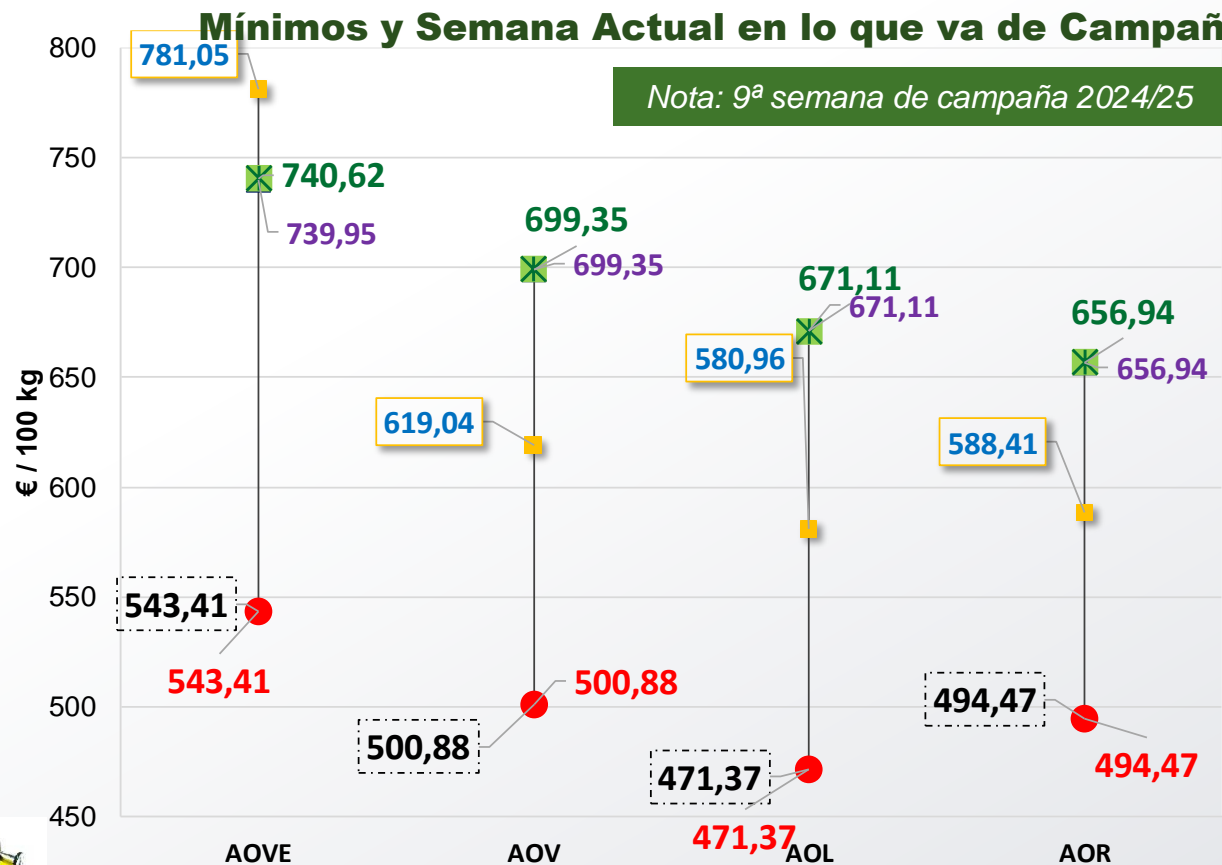
Siguiente

*Se refiere a la media de las variaciones de las diferentes categorías de aceite de oliva en la última semana respecto a 12 meses y 24 meses previos.

**Nota: El precio medio nacional se obtiene a partir de la ponderación de las cotizaciones en Jaén, Córdoba, Tarragona y otros mercados representativos

PRECIOS NACIONALES

Cotizaciones de Inicio de Campaña, Máximos, Medios, Mínimos y Semana Actual en lo que va de Campaña



Inicio

▲ Inicio Campaña Semana 40/2024

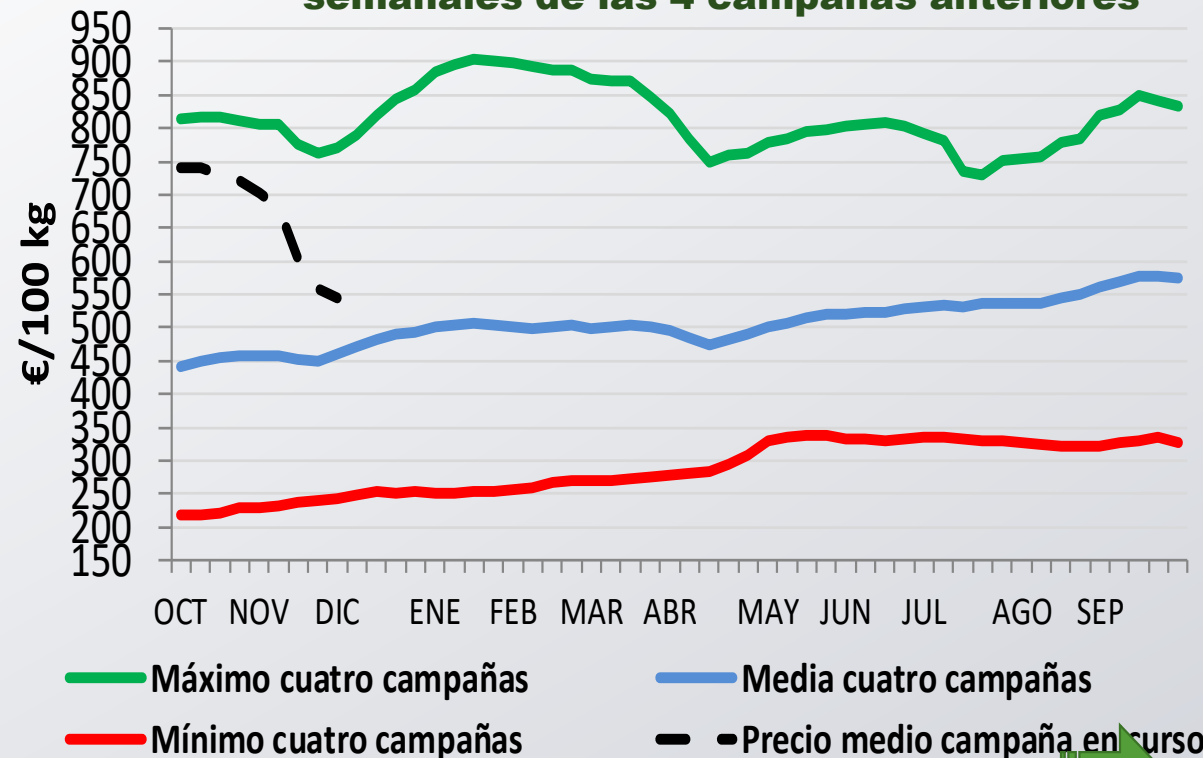
✕ Máximo de Campaña

● Mínimo de Campaña

◆ Semana Actual: 48/2024

■ Precio medio en lo que va de campaña

Evolución precio medio semanal de AOVE respecto las máximas y mínimas semanales de las 4 campañas anteriores



Siguiente

PRECIOS CCAA

Precios por categoría (€/100kg). Últimas 5 Semanas

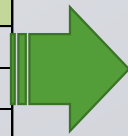
Virgen Extra	Semana					vs. Semana Anterior		vs. Últimas 5 Semanas		vs.	
	2024/44	2024/45	2024/46	2024/47	2024/48	€/100 kg	%	€/100 kg	%	Inicio campaña	Campaña anterior
Andalucía	693,46	689,08	596,35	545,29	528,82	↓ -16,47	↓ -3,02%	↓ -164,64	↓ -23,7%	↓ -27,7%	↓ -30,7%
Castilla-La Mancha	771,18	729,28	714,78	677,25	648,38	↓ -28,87	↓ -4,26%	↓ -122,81	↓ -15,9%	↓ -20,3%	↓ -16,4%
Cataluña	700,00	600,00	570,00	540,00	530,00	↓ -10,00	↓ -1,85%	↓ -170,00	↓ -24,3%	↓ -28,4%	↓ -34,6%
Extremadura	696,00	547,00	524,50	526,50	527,00	↑ 0,50	↑ 0,09%	↓ -169,00	↓ -24,3%	↓ -27,8%	↓ -33,1%
ESPAÑA	702,25	681,81	604,68	558,94	543,41	↓ -15,53	↓ -2,78%	↓ -158,84	↓ -22,62%	↓ -26,6%	↓ -29,5%

Vírgen	Semana					vs. Semana Anterior		vs. Últimas 5 Semanas		vs.	
	2024/44	2024/45	2024/46	2024/47	2024/48	€/100 kg	%	€/100 kg	%	Inicio campaña	Campaña anterior
Andalucía	635,18	626,64	546,78	505,39	496,52	↓ -8,87	↓ -1,76%	↓ -138,66	↓ -21,8%	↓ -28,8%	↓ -26,0%
Castilla-La Mancha	630,00	520,00	489,00	492,00	485,00	↓ -7,00	↓ -1,42%	↓ -145,00	↓ -23,0%	↓ -30,4%	↓ -31,6%
Cataluña	650,00	550,00	530,00	500,00	490,00	↓ -10,00	↓ -2,00%	↓ -160,00	↓ -24,6%	↓ -31,0%	↓ -33,8%
Extremadura	610,00	522,50	478,00	480,00	488,00	↑ 8,00	↑ 1,67%	↓ -122,00	↓ -20,0%	↓ -27,7%	↓ -33,8%
ESPAÑA	637,80	626,35	551,27	509,59	500,88	↓ -8,71	↓ -1,71%	↓ -136,92	↓ -21,47%	↓ -28,4%	↓ -25,7%

Lampante	Semana					vs. Semana Anterior		vs. Últimas 5 Semanas		vs.	
	2024/44	2024/45	2024/46	2024/47	2024/48	€/100 kg	%	€/100 kg	%	Inicio campaña	Campaña anterior
Andalucía	604,54	588,96	515,80	483,31	477,92	↓ -5,39	↓ -1,11%	↓ -126,62	↓ -20,9%	↓ -29,4%	↓ -25,3%
Cataluña	450,00	380,00	380,00	380,00	375,00	↓ -5,00	↓ -1,32%	↓ -75,00	↓ -16,7%	↓ -25,0%	↓ -34,2%
Extremadura	575,00	510,00	480,00	465,00	473,00	↑ 8,00	↑ 1,72%	↓ -102,00	↓ -17,7%	↓ -27,2%	↓ -26,9%
ESPAÑA	600,42	576,97	511,42	476,30	471,37	↓ -4,93	↓ -1,04%	↓ -129,05	↓ -21,49%	↓ -29,8%	↓ -26,3%



Inicio

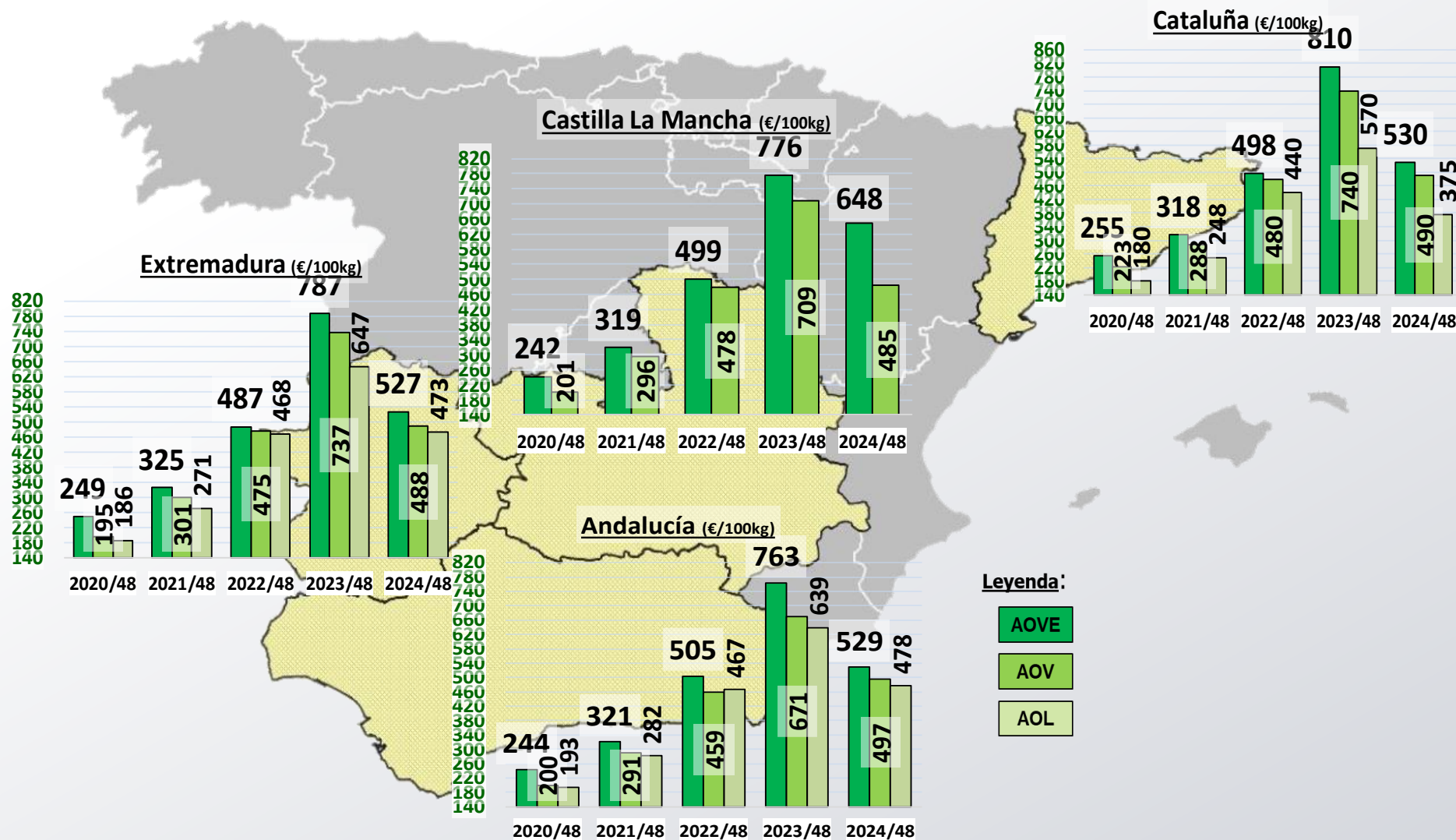


Siguiente

Nota: El precio medio nacional es ponderado según el peso de los mercados representativos.
El precio medio de las CCAA es un precio medio sin ponderar entre los distintos mercados representativos.

PRECIOS CCAA

Precios por categoría (€/100kg). Últimas 5 Campañas



Inicio



Siguiente

PRECIOS INTERNACIONALES

Precios por categoría (€/100kg). Última Semana

Últimos datos publicados: SEMANA 46/2024

Categoría	Semana (€/100kg)	vs. Semana Anterior	vs. Campaña anterior	vs. Inicio Campaña	vs. España
-----------	------------------	---------------------	----------------------	--------------------	------------

ITALIA



AOVE	850,00	↓ -4,5%	↑ 2,9%	↓ -7,2%	↑ 40,6%
AOV	563,00	↓ -20,8%	↓ -17,0%	↓ -20,8%	↑ 2,1%
AOL	380,00	↓ -26,9%	↓ -29,4%	↓ -25,8%	↓ -25,7%
AOR	575,00	↓ -3,2%	↓ -17,0%	↓ -11,7%	↑ 0,5%

GRECIA



AOVE	502,50	↓ -17,06%	↓ -29,6%	↓ -25,8%	↓ -16,9%
AOV	420,00	↓ -22,2%	↓ -30,0%	↓ -31,1%	↓ -23,8%
AOL	390,00	↓ -4,9%	↓ -7,1%	↓ -22,0%	↓ -23,7%

TÚNEZ



AOVE	543,00	↓ -21,6%	↓ -31,5%	↓ -26,6%	↓ -10,2%
AOL	s/c	#N/A	#N/A	#N/A	s/c



Inicio



Siguiente

Últimos datos publicados: SEMANA 46/2024

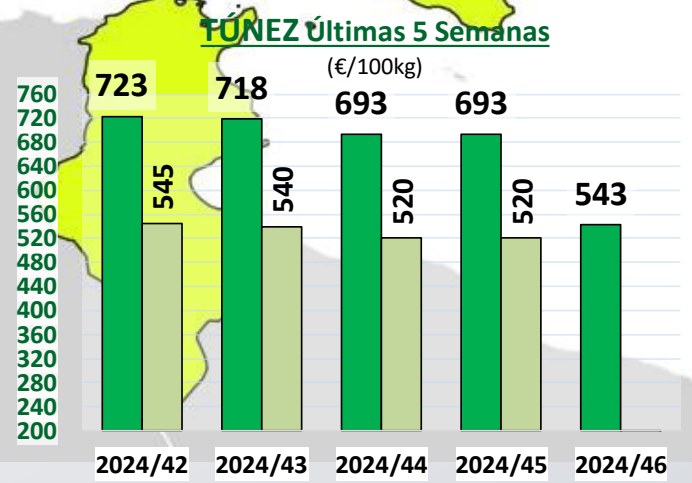
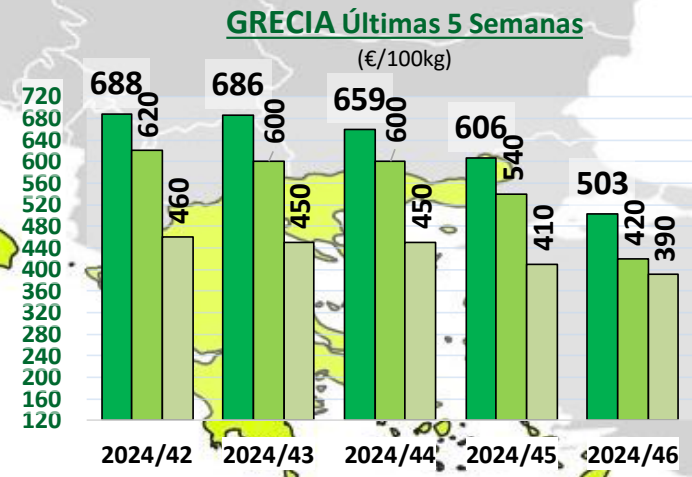
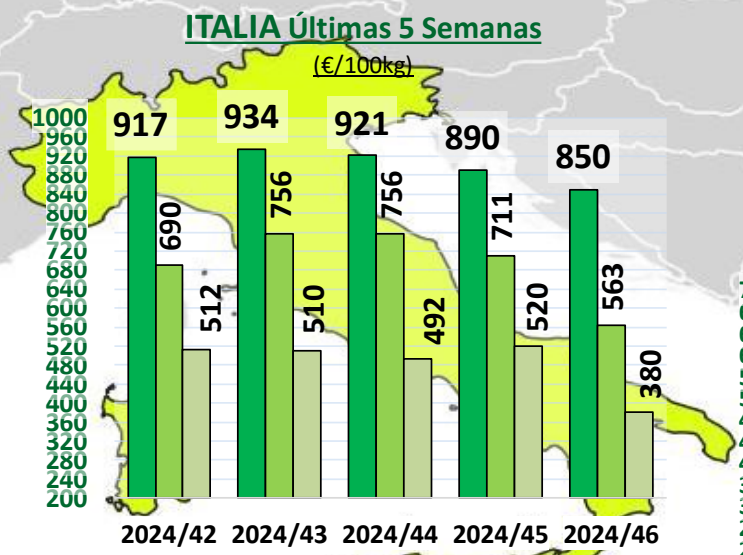
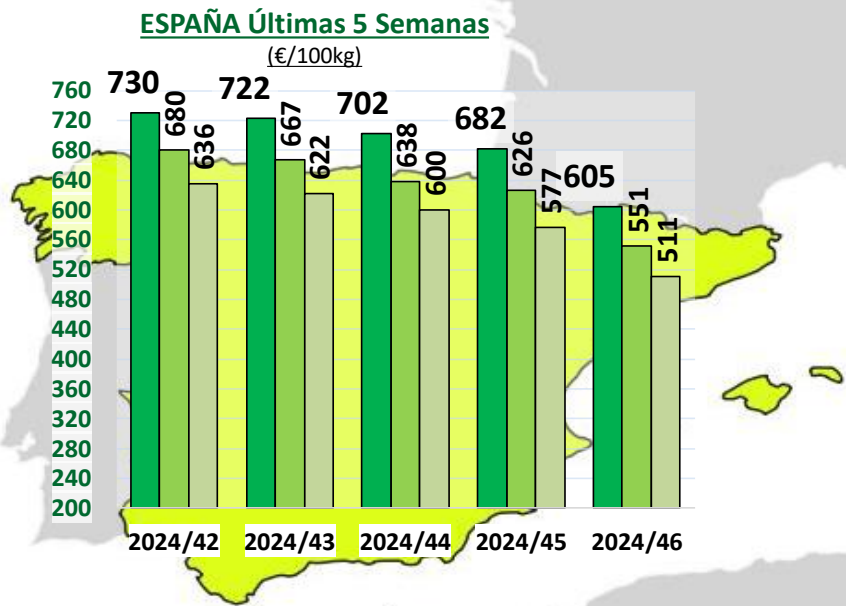
MINISTERIO DE AGRICULTURA, PESCA Y ALIMENTACIÓN

Dirección General de Producciones y Mercados Agrarios

Subdirección General de Cultivos Herbáceos e Industriales y Aceite de Oliva

PRECIOS INTERNACIONALES

Precios por categoría (€/100kg). Últimas 5 Semanas



Leyenda:

- AOVE
- AOV
- AOL



Inicio

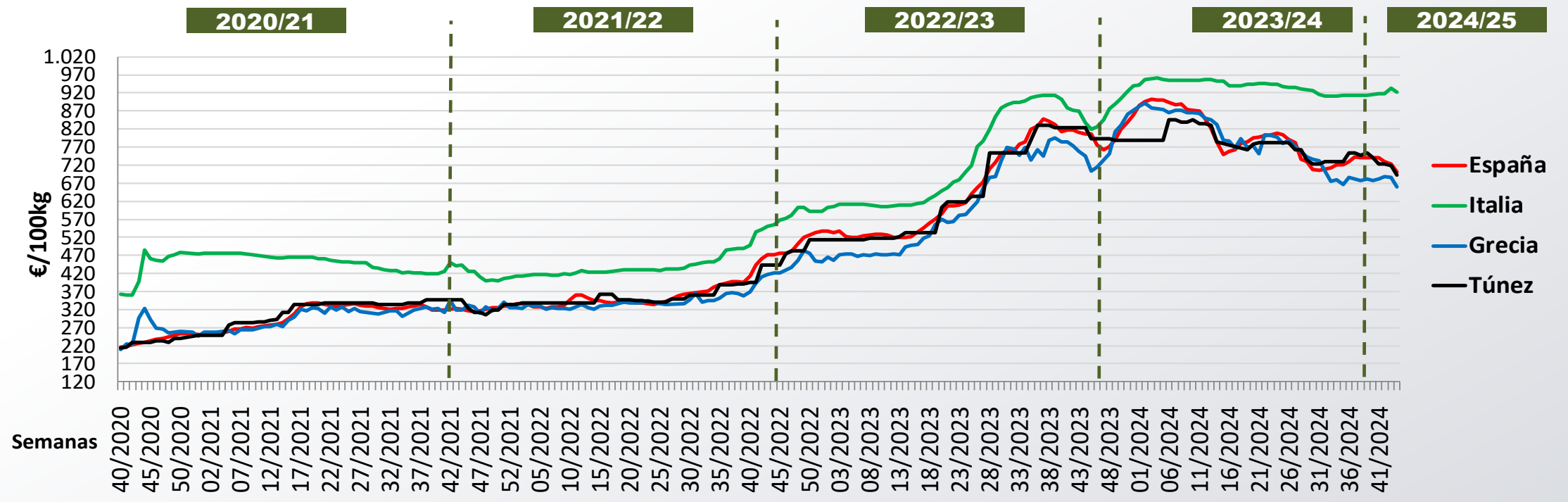


Siguiente

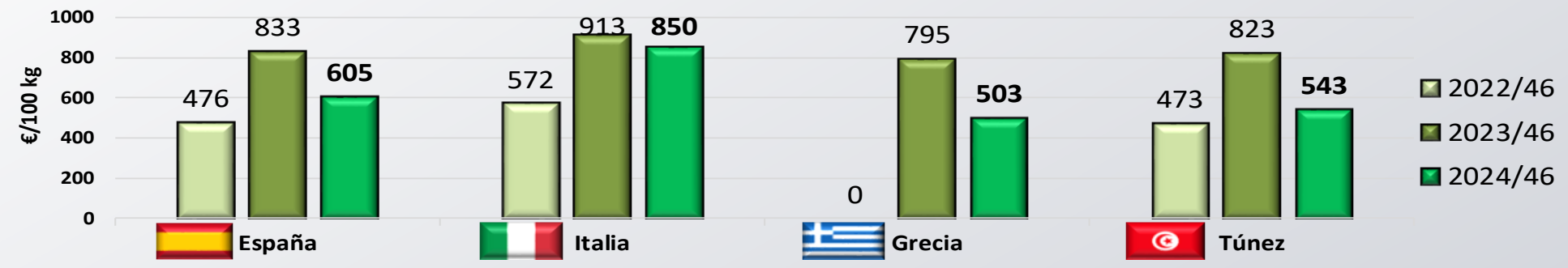
Últimos datos publicados: SEMANA 46/2024

PRECIOS INTERNACIONALES

Precios categoría Virgen Extra (€/100kg). Últimas 3 Campañas



Inicio



Siguiente

Últimos datos publicados: SEMANA 46/2024

ANEXO Mercados Representativos de España



Mercados representativos Unidad: €/100 kg	Semana:	44/2024	45/2024	46/2024	47/2024	48/2024	Variación respecto a:			
	Fecha:	28/10-03/11	04-10/11	11-17/11	18-24/11	25/11-01/12	Última Semana (€/100kg)	Última Semana (%)	Inicio de Campaña (%)	Misma Semana Campaña Anterior (%)
Aceite de Oliva Virgen Extra - AOVE (menos de 0,8º)	Jaén	690,00	687,50	590,00	540,00	530,00	-10,00	-1,9%	-27,2%	1,6%
	Córdoba	694,50	691,00	590,00	557,50	535,00	-22,50	-4,0%	-26,8%	2,7%
	Málaga	692,00	686,00	641,00	529,00	525,00	-4,00	-0,8%	-28,8%	1,2%
	Sevilla	707,50	698,50	604,50	569,50	542,50	-27,00	-4,7%	-27,4%	3,8%
	Toledo	670,00	556,00	520,00	528,00	520,00	-8,00	-1,5%	-28,7%	-1,4%
	Badajoz	696,00	547,00	524,50	526,50	527,00	0,50	0,1%	-27,8%	-0,7%
	Ciudad Real	830,00	830,00	828,00	764,00	723,00	-41,00	-5,4%	-16,2%	37,5%
	Granada	690,00	685,00	590,00	532,50	512,50	-20,00	-3,8%	-29,5%	-0,2%
Tarragona	700,00	600,00	570,00	540,00	530,00	-10,00	-1,9%	-28,4%	-3,6%	
Aceite de Oliva Virgen - AOV (de 0,8º a 2º)	Jaén	628,50	620,00	552,50	505,00	498,00	-7,00	-1,4%	-28,8%	2,6%
	Badajoz	610,00	522,50	478,00	480,00	488,00	8,00	1,7%	-27,7%	-2,2%
	Córdoba	646,00	637,00	527,00	510,00	502,50	-7,50	-1,5%	-27,5%	1,9%
	Tarragona	650,00	550,00	530,00	500,00	490,00	-10,00	-2,0%	-31,0%	-5,8%
	Granada	645,00	640,00	590,00	507,50	490,00	-17,50	-3,4%	-29,5%	0,0%
	Sevilla	637,50	628,50	538,50	518,50	498,00	-20,50	-4,0%	-28,7%	2,4%
Toledo	630,00	520,00	489,00	492,00	485,00	-7,00	-1,4%	-30,4%	-0,2%	
Aceite de Oliva Lampante - AOL (más de 2º)	Jaén	595,00	584,00	515,00	483,00	478,00	-5,00	-1,0%	-30,4%	-0,4%
	Córdoba	616,00	591,00	496,50	484,50	477,50	-7,00	-1,4%	-27,9%	-0,3%
	Tarragona	450,00	380,00	380,00	380,00	375,00	-5,00	-1,3%	-25,0%	-11,8%
	Badajoz	575,00	510,00	480,00	465,00	473,00	8,00	1,7%	-27,2%	4,3%
	Málaga	647,50	640,00	640,00	470,00	470,00	0,00	0,0%	-31,4%	-0,1%
	Sevilla	615,00	600,00	546,50	491,50	491,50	0,00	0,0%	-26,6%	5,6%
Aceite de Oliva Refinado - AOR	Jaén	584,00	579,00	579,00	484,00	474,00	-10,00	-2,1%	-27,6%	-1,5%
	Córdoba	590,00	576,00	576,00	526,00	471,50	-54,50	-10,4%	-28,8%	3,9%
	Sevilla	582,50	582,50	582,50	532,50	527,50	-5,00	-0,9%	-20,1%	8,5%
	Tarragona	580,00	520,00	500,00	490,00	485,00	-5,00	-1,0%	-23,6%	0,0%
Aceite de Orujo Refinado - AORR	Jaén	336,50	335,00	322,50	305,00	300,00	-5,00	-1,6%	-18,7%	4,9%
	Córdoba	344,00	339,00	326,00	320,00	307,50	-12,50	-3,9%	-14,9%	6,6%
	Tarragona	335,00	325,00	320,00	310,00	305,00	-5,00	-1,6%	-13,5%	4,3%



DIRECCION GENERAL DE PRODUCCIONES Y MERCADOS AGRARIOS

SUBDIRECCION GENERAL DE CULTIVOS HERBACEOS E INDUSTRIALES Y ACEITE DE OLIVA



Inicio