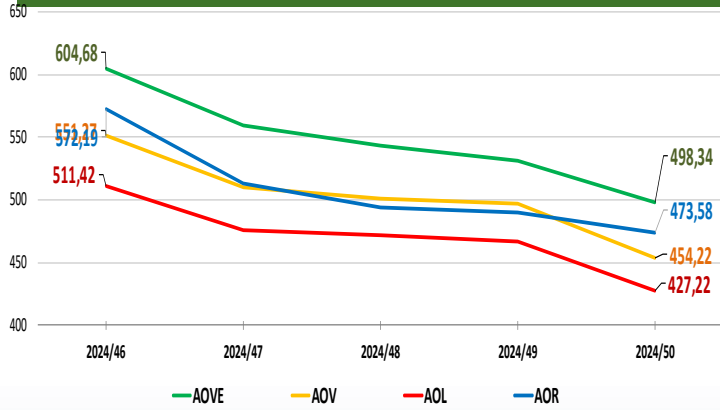


NACIONALES

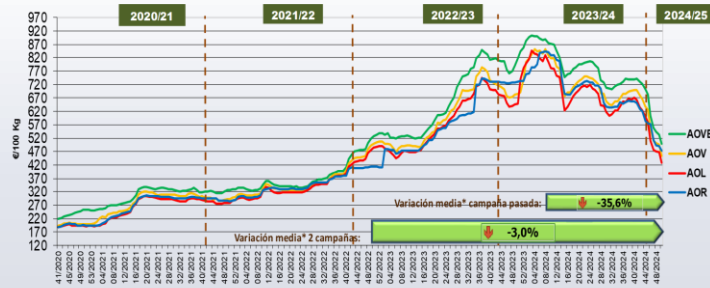
CCAA

INTERNACIONALES

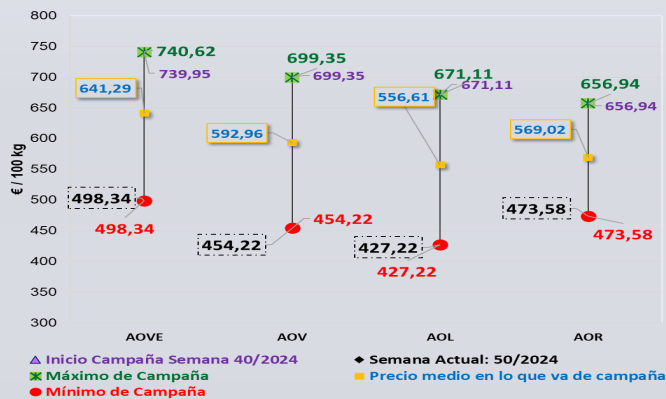
Última Semana y
Últimas 5 Semanas
€/100 kg



Semanas equivalentes
Últimas Campañas



Precios Medios
Campaña



Virgen Extra	Semana					vs. Semana Anterior		vs. Últimas 5 Semanas		vs. Campaña anterior	
	2024/46	2024/47	2024/48	2024/49	2024/50	€/100 kg	%	€/100 kg	%	Inicio campaña	Campaña anterior
Andalucía	596,35	545,29	528,82	527,18	501,00	-26,17	-4,96%	-95,35	-16,0%	-31,5%	-39,4%
Castilla-La Mancha	714,78	677,25	648,38	591,18	569,13	-22,06	-3,73%	-145,65	-20,4%	-30,1%	-27,4%
Cataluña	570,00	540,00	530,00	520,00	500,00	-20,00	-3,85%	-70,00	-12,3%	-32,4%	-41,2%
Extremadura	524,50	526,50	527,00	505,00	498,34	-375,63	-74,38%	-395,13	-75,3%	-82,3%	-84,1%
ESPAÑA	604,68	558,94	543,41	531,57	498,34	-33,23	-6,25%	-106,34	-17,59%	-32,7%	-39,2%

Virgen	Semana					vs. Semana Anterior		vs. Últimas 5 Semanas		vs. Campaña anterior	
	2024/46	2024/47	2024/48	2024/49	2024/50	€/100 kg	%	€/100 kg	%	Inicio campaña	Campaña anterior
Andalucía	546,78	505,39	496,52	494,29	451,97	-42,32	-8,56%	-94,81	-17,3%	-35,2%	-33,6%
Castilla-La Mancha	489,00	492,00	485,00	485,00	450,00	-80,00	-16,49%	-84,00	-17,2%	-41,6%	-43,4%
Cataluña	530,00	500,00	490,00	470,00	450,00	-20,00	-4,26%	-80,00	-15,1%	-36,6%	-42,7%
Extremadura	478,00	480,00	488,00	460,00	430,00	-30,00	-6,52%	-48,00	-10,0%	-36,3%	-42,2%
ESPAÑA	551,27	509,59	500,88	496,90	454,22	-42,68	-8,59%	-97,05	-17,60%	-35,1%	-33,7%

Lampante	Semana					vs. Semana Anterior		vs. Últimas 5 Semanas		vs. Campaña anterior	
	2024/46	2024/47	2024/48	2024/49	2024/50	€/100 kg	%	€/100 kg	%	Inicio campaña	Campaña anterior
Andalucía	515,80	483,31	477,92	472,90	432,72	-40,17	-8,49%	-83,07	-16,1%	-36,1%	-33,5%
Castilla-La Mancha	380,00	380,00	375,00	350,00	310,00	-40,00	-11,43%	-70,00	-18,4%	-38,0%	-47,0%
Cataluña	480,00	465,00	473,00	460,00	380,00	-80,00	-17,39%	-100,00	-20,8%	-41,5%	-41,7%
ESPAÑA	511,42	476,30	471,37	466,89	427,22	-39,67	-8,50%	-84,20	-16,46%	-36,3%	-34,3%

Últimos datos publicados: SEMANA 50/2024

Categoría	Semana (€/100kg)	vs. Semana Anterior	vs. Campaña anterior	vs. Inicio Campaña	vs. España
AOVE	949,00	↑ 2,0%	↑ 5,0%	↑ 3,6%	↑ 90,4%
AOV	605,00	↔ 0,0%	↓ -22,9%	↓ -14,9%	↑ 33,2%
AOL	337,00	↓ -11,5%	↓ -47,0%	↓ -34,2%	↓ -21,1%
AOR	502,00	↓ -3,3%	↓ -34,7%	↓ -22,9%	↑ 6,0%

ITALIA

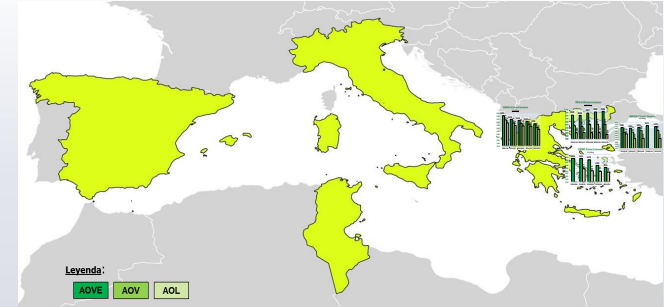
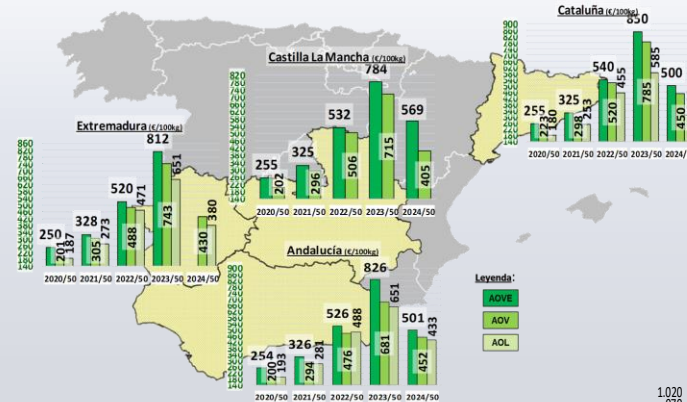
Categoría	Semana	vs. Semana Anterior	vs. Campaña anterior	vs. Inicio Campaña	vs. España
AOVE	949,00	↑ 2,0%	↑ 5,0%	↑ 3,6%	↑ 90,4%
AOV	605,00	↔ 0,0%	↓ -22,9%	↓ -14,9%	↑ 33,2%
AOL	337,00	↓ -11,5%	↓ -47,0%	↓ -34,2%	↓ -21,1%
AOR	502,00	↓ -3,3%	↓ -34,7%	↓ -22,9%	↑ 6,0%

GRECIA

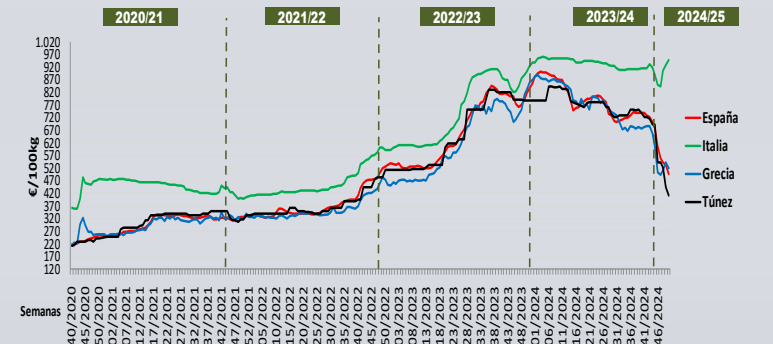
Categoría	Semana	vs. Semana Anterior	vs. Campaña anterior	vs. Inicio Campaña	vs. España
AOVE	519,17	↓ -4,08%	↓ -37,5%	↓ -23,4%	↑ 4,2%
AOV	450,00	s/c	↓ -36,6%	↓ -26,2%	↓ -0,9%
AOL	310,00	s/c	↓ -45,6%	↓ -38,0%	↓ -27,4%

TÚNEZ

Categoría	Semana	vs. Semana Anterior	vs. Campaña anterior	vs. Inicio Campaña	vs. España
AOVE	413,00	↓ -6,8%	↓ -47,6%	↓ -44,2%	↓ -17,1%
AOL	345,00	↓ -2,8%	↓ -49,5%	↓ -37,8%	↓ -19,2%



Semana 50/2024
(del 9 al 15 de diciembre de 2024)



Siguiente



PRECIOS NACIONALES

Precios por categoría (€/100kg). Última Semana

CATEGORIA	SEMANA		Variación vs. Semana Anterior		Variaciones vs.			
	2024/49	2024/50	€/100 kg	%	Inicio Campaña Semana 40/2024	Misma semana campaña anterior	Misma semana 2 campañas anteriores	Media de cuatro campañas anteriores
	26/08-01/09	09-15/12						
Aceite de oliva virgen extra	531,57	498,34	↓ -33,23	↓ -6,25%	↓ -32,65%	↓ -39,19%	↓ -5,42%	↑ 3,55%
Aceite de oliva virgen	496,90	454,22	↓ -42,68	↓ -8,59%	↓ -35,05%	↓ -33,70%	↓ -8,97%	↑ 8,29%
Aceite de oliva lampante	466,89	427,22	↓ -39,67	↓ -8,50%	↓ -36,34%	↓ -34,27%	↓ -12,07%	↑ 6,28%
Aceite de oliva refinado	489,93	473,58	↓ -16,35	↓ -3,34%	↓ -27,91%	↓ -35,18%	↑ 14,33%	↑ 16,63%
Aceite de orujo de oliva refinado**	309,78	304,12	↓ -5,66	↓ -1,83%	↓ -17,5%	↑ 3,74%	↑ 5,45%	↑ 45,88%
MEDIA SIN ORUJO	496,32	463,34	↓ -32,98	↓ -6,65%	↓ -33,0%	↓ -35,6%	↓ -3,0%	↑ 8,7%



Inicio

Continúan los descensos de las cotizaciones para todas las categorías.

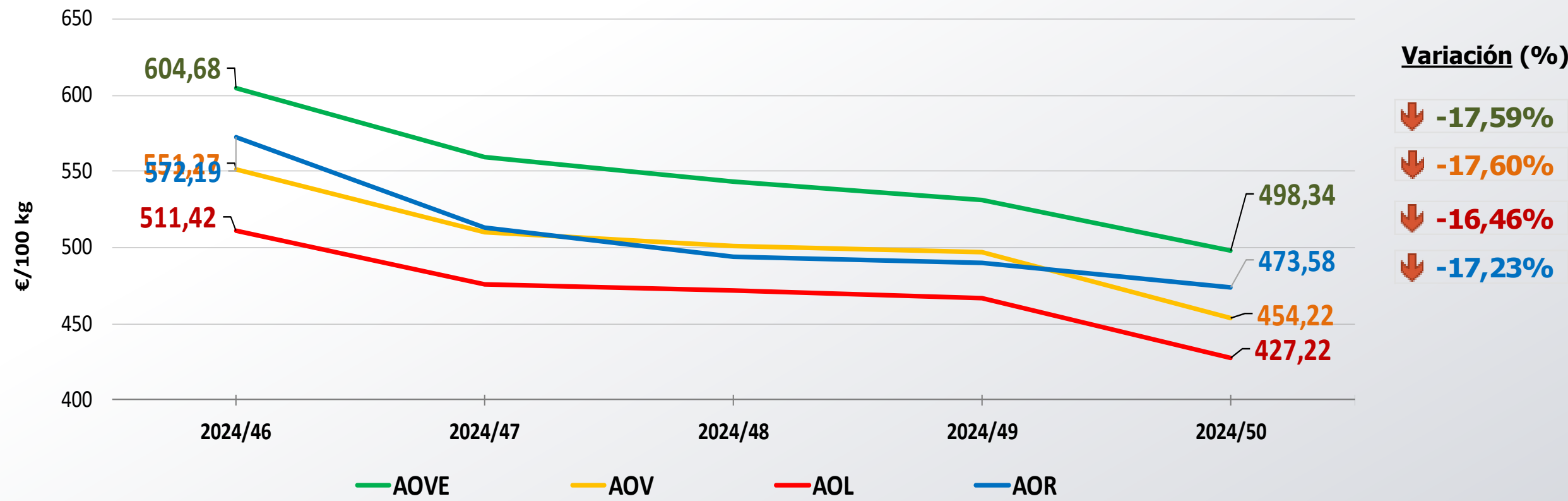


Siguiente

**Nota: El precio medio nacional se obtiene a partir de la ponderación de las cotizaciones en Jaén, Córdoba, Tarragona y otros mercados representativos

PRECIOS NACIONALES

Precios por categoría (€/100kg). Últimas 5 Semanas



Inicio

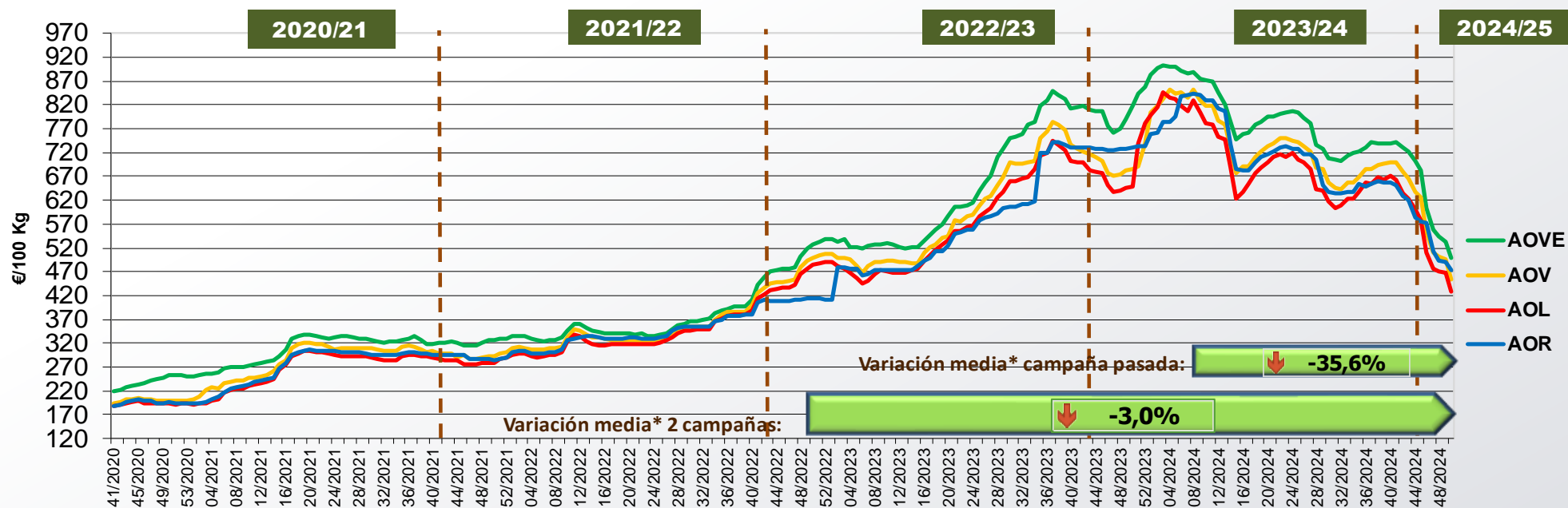
Precios inferiores a los registrados hace 5 semanas en todas las categorías.



Siguiente

PRECIOS NACIONALES


Precios por categoría (€/100kg). Últimas 5 Campañas



CATEGORÍA	Semana 50 de las últimas 5 campañas					Variación vs.	
	2020/50	2021/50	2022/50	2023/50	2024/50	Campaña Anterior	2 Campañas Anteriores
Aceite de oliva virgen extra	252,75	325,95	526,89	819,47	498,34	↓ -39,2%	↓ -5,4%
Aceite de oliva virgen	200,09	293,66	498,98	685,12	454,22	↓ -33,7%	↓ -9,0%
Aceite de oliva lampante	193,66	278,40	485,84	650,01	427,22	↓ -34,3%	↓ -12,1%
Aceite de oliva refinado	195,14	284,19	414,23	730,64	473,58	↓ -35,2%	↑ 14,3%
Aceite de orujo de oliva refinado**	98,69	153,62	288,41	293,16	304,12	↑ 3,7%	↑ 5,4%
MEDIA SIN ORUJO	210,41	295,55	481,49	721,31	463,34	↓ -35,6%	↓ -3,0%



Inicio



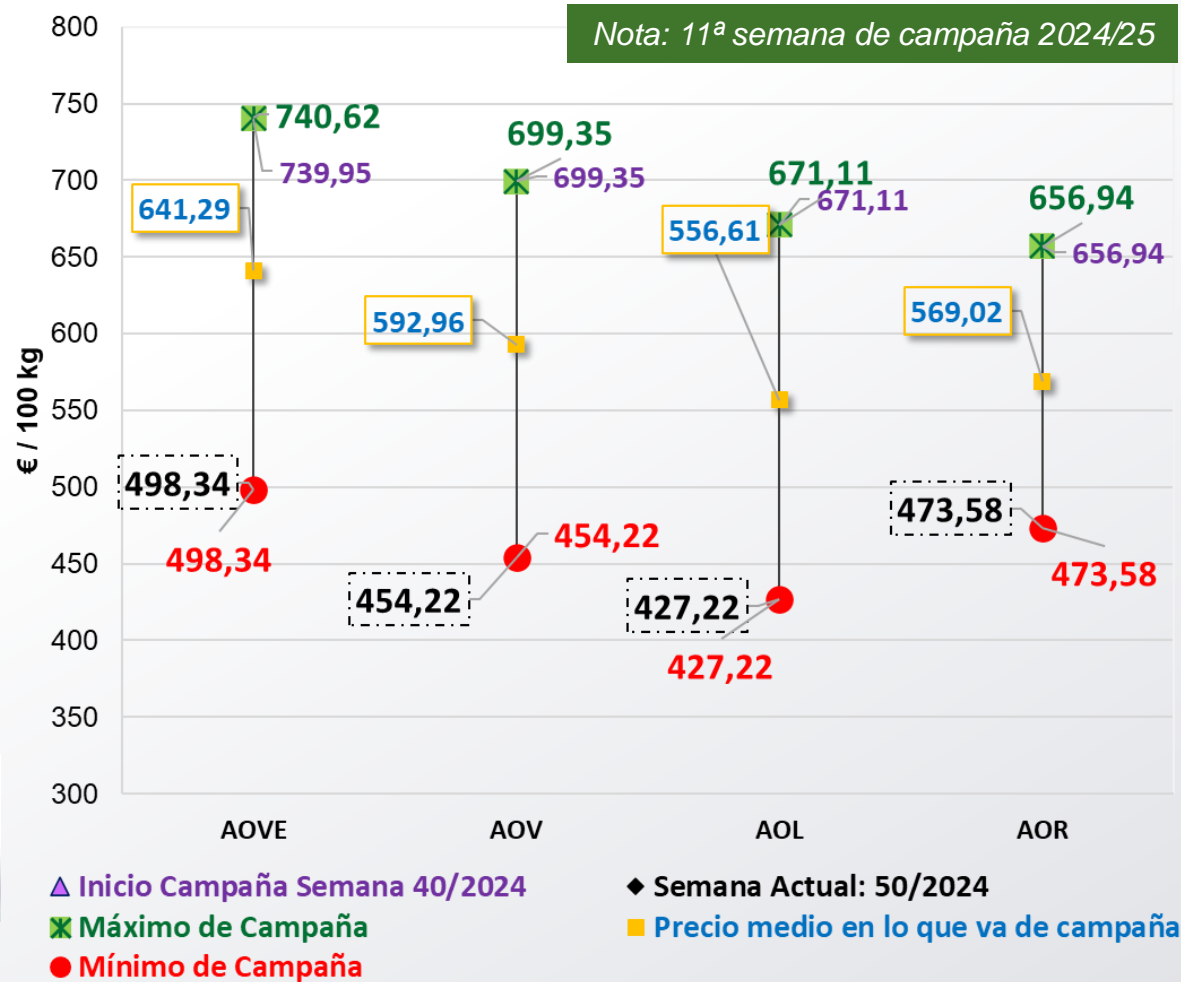
Siguiente

*Se refiere a la media de las variaciones de las diferentes categorías de aceite de oliva en la última semana respecto a 12 meses y 24 meses previos.

**Nota: El precio medio nacional se obtiene a partir de la ponderación de las cotizaciones en Jaén, Córdoba, Tarragona y otros mercados representativos

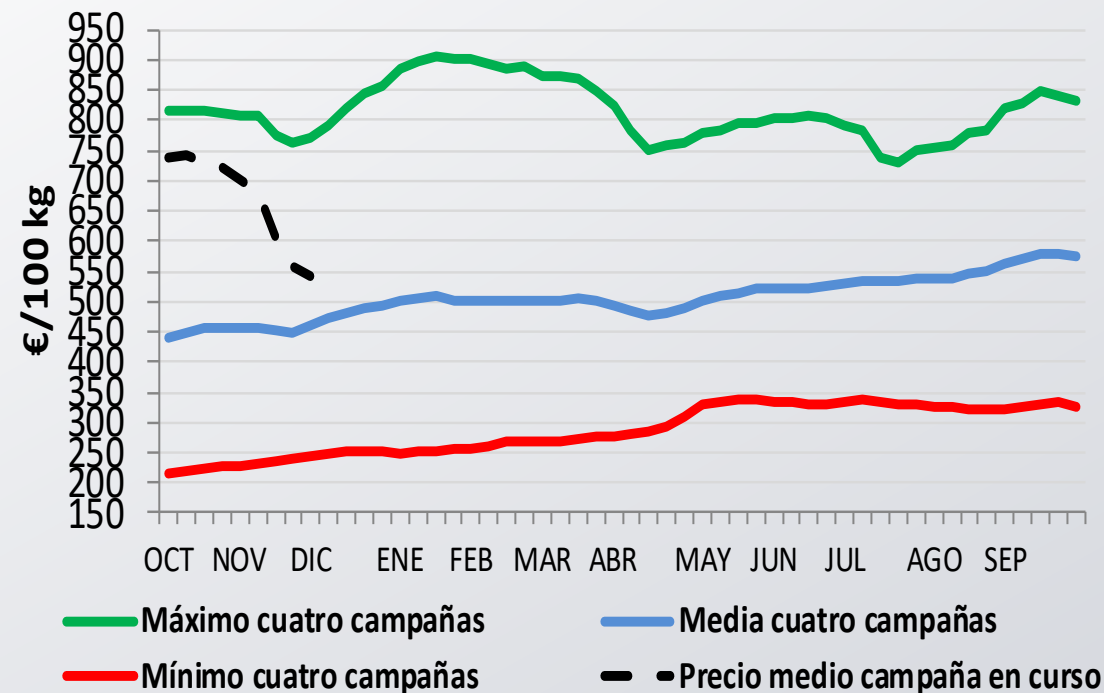
PRECIOS NACIONALES

Cotizaciones de Inicio de Campaña, Máximos, Medios, Mínimos y Semana Actual en lo que va de Campaña



Inicio

Evolución precio medio semanal de AOVE respecto las máximas y mínimas semanales de las 4 campañas anteriores



Siguiente

PRECIOS CCAA

Precios por categoría (€/100kg). Últimas 5 Semanas


Virgen Extra	Semana					vs. Semana Anterior		vs. Últimas 5 Semanas		vs.	
	2024/46	2024/47	2024/48	2024/49	2024/50	€/100 kg	%	€/100 kg	%	Inicio campaña	Campaña anterior
Andalucía	596,35	545,29	528,82	527,18	501,00	↓ -26,17	↓ -4,96%	↓ -95,35	↓ -16,0%	↓ -31,5%	↓ -39,4%
Castilla-La Mancha	714,78	677,25	648,38	591,18	569,13	↓ -22,06	↓ -3,73%	↓ -145,65	↓ -20,4%	↓ -30,1%	↓ -27,4%
Cataluña	570,00	540,00	530,00	520,00	500,00	↓ -20,00	↓ -3,85%	↓ -70,00	↓ -12,3%	↓ -32,4%	↓ -41,2%
Extremadura	524,50	526,50	527,00	505,00	129,37	↓ -375,63	↓ -74,38%	↓ -395,13	↓ -75,3%	↓ -82,3%	↓ -84,1%
ESPAÑA	604,68	558,94	543,41	531,57	498,34	↓ -33,23	↓ -6,25%	↓ -106,34	↓ -17,59%	↓ -32,7%	↓ -39,2%

Virgen	Semana					vs. Semana Anterior		vs. Últimas 5 Semanas		vs.	
	2024/46	2024/47	2024/48	2024/49	2024/50	€/100 kg	%	€/100 kg	%	Inicio campaña	Campaña anterior
Andalucía	546,78	505,39	496,52	494,29	451,97	↓ -42,32	↓ -8,56%	↓ -94,81	↓ -17,3%	↓ -35,2%	↓ -33,6%
Castilla-La Mancha	489,00	492,00	485,00	485,00	405,00	↓ -80,00	↓ -16,49%	↓ -84,00	↓ -17,2%	↓ -41,9%	↓ -43,4%
Cataluña	530,00	500,00	490,00	470,00	450,00	↓ -20,00	↓ -4,26%	↓ -80,00	↓ -15,1%	↓ -36,6%	↓ -42,7%
Extremadura	478,00	480,00	488,00	460,00	430,00	↓ -30,00	↓ -6,52%	↓ -48,00	↓ -10,0%	↓ -36,3%	↓ -42,2%
ESPAÑA	551,27	509,59	500,88	496,90	454,22	↓ -42,68	↓ -8,59%	↓ -97,05	↓ -17,60%	↓ -35,1%	↓ -33,7%

Lampante	Semana					vs. Semana Anterior		vs. Últimas 5 Semanas		vs.	
	2024/46	2024/47	2024/48	2024/49	2024/50	€/100 kg	%	€/100 kg	%	Inicio campaña	Campaña anterior
Andalucía	515,80	483,31	477,92	472,90	432,72	↓ -40,17	↓ -8,49%	↓ -83,07	↓ -16,1%	↓ -36,1%	↓ -33,5%
Cataluña	380,00	380,00	375,00	350,00	310,00	↓ -40,00	↓ -11,43%	↓ -70,00	↓ -18,4%	↓ -38,0%	↓ -47,0%
Extremadura	480,00	465,00	473,00	460,00	380,00	↓ -80,00	↓ -17,39%	↓ -100,00	↓ -20,8%	↓ -41,5%	↓ -41,7%
ESPAÑA	511,42	476,30	471,37	466,89	427,22	↓ -39,67	↓ -8,50%	↓ -84,20	↓ -16,46%	↓ -36,3%	↓ -34,3%



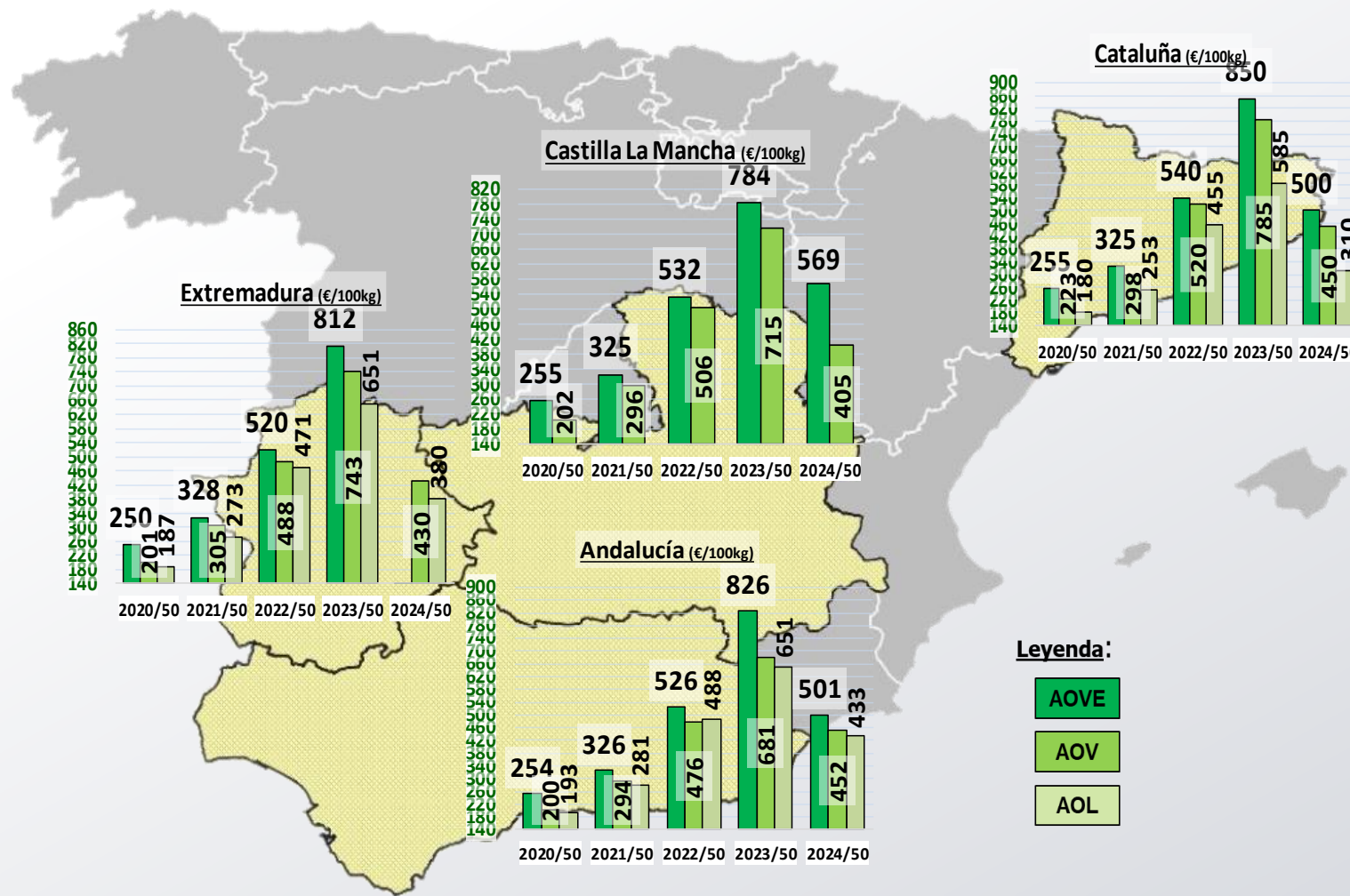
Inicio



Siguiente

PRECIOS CCAA

Precios por categoría (€/100kg). Últimas 5 Campañas



Inicio



Siguiente

PRECIOS INTERNACIONALES

Precios por categoría (€/100kg). Última Semana

Últimos datos publicados: SEMANA 50/2024

Categoría	Semana (€/100kg)	vs. Semana Anterior	vs. Campaña anterior	vs. Inicio Campaña	vs. España
-----------	------------------	---------------------	----------------------	--------------------	------------



ITALIA					
AOVE	949,00	↑ 2,0%	↑ 5,0%	↑ 3,6%	↑ 90,4%
AOV	605,00	→ 0,0%	↓ -22,9%	↓ -14,9%	↑ 33,2%
AOL	337,00	↓ -11,5%	↓ -47,0%	↓ -34,2%	↓ -21,1%
AOR	502,00	↓ -3,3%	↓ -34,7%	↓ -22,9%	↑ 6,0%



GRECIA					
AOVE	519,17	↓ -4,08%	↓ -37,5%	↓ -23,4%	↑ 4,2%
AOV	450,00	s/c	↓ -36,6%	↓ -26,2%	↓ -0,9%
AOL	310,00	s/c	↓ -45,6%	↓ -38,0%	↓ -27,4%



TÚNEZ					
AOVE	413,00	↓ -6,8%	↓ -47,6%	↓ -44,2%	↓ -17,1%
AOL	345,00	↓ -2,8%	↓ -49,5%	↓ -37,8%	↓ -19,2%



Inicio

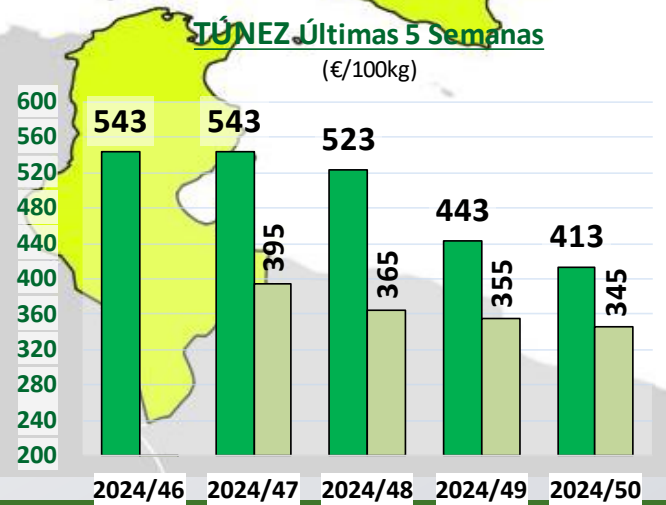
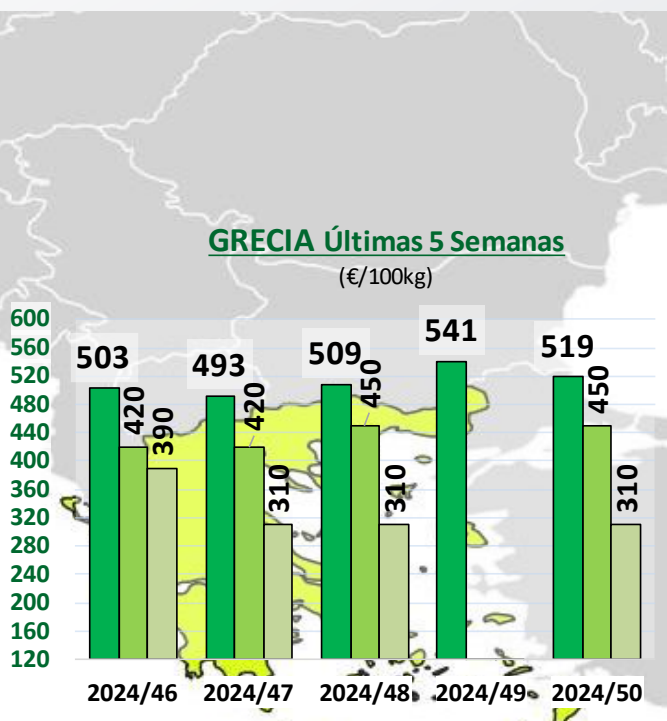
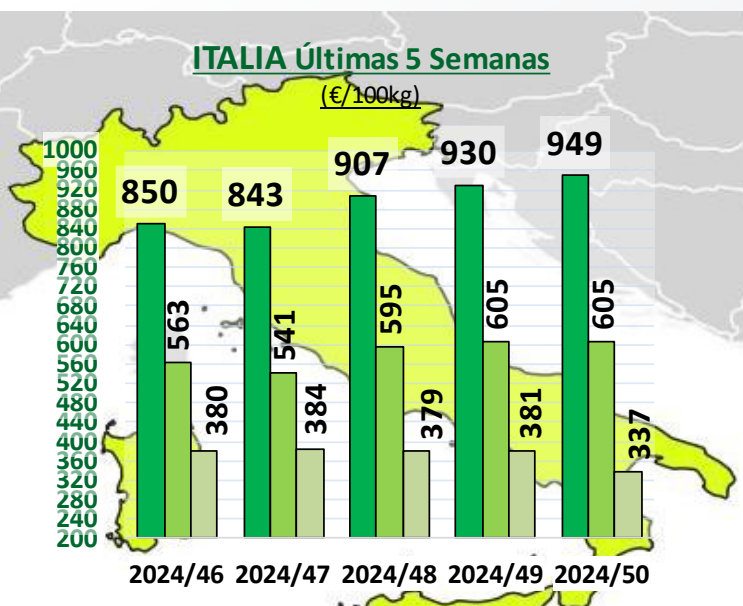
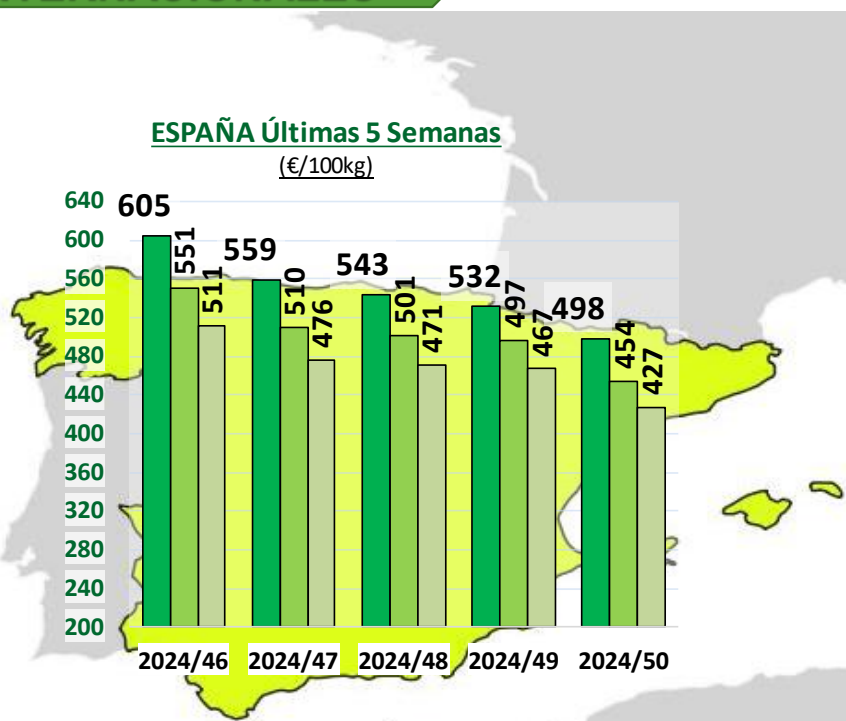


Siguiente

Últimos datos publicados: SEMANA 50/2024

PRECIOS INTERNACIONALES

Precios por categoría (€/100kg). Últimas 5 Semanas



Leyenda:

- AOVE
- AOV
- AOL



Inicio



Siguiente

Últimos datos publicados: SEMANA 50/2024

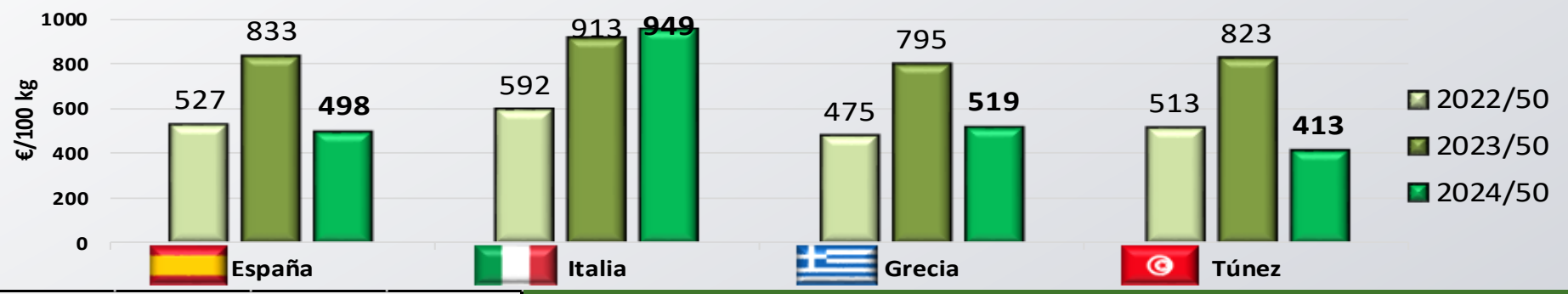
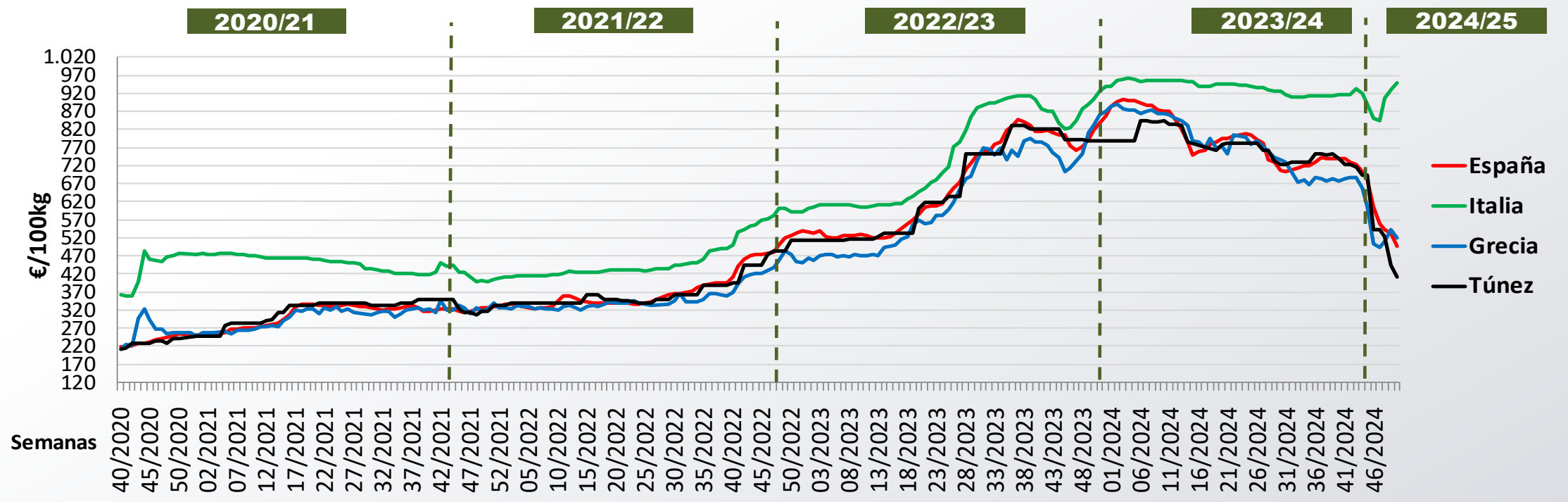
MINISTERIO DE AGRICULTURA, PESCA Y ALIMENTACIÓN

Dirección General de Producciones y Mercados Agrarios

Subdirección General de Cultivos Herbáceos e Industriales y Aceite de Oliva

PRECIOS INTERNACIONALES

Precios categoría Virgen Extra (€/100kg). Últimas 3 Campañas



Inicio



Siguiente

Últimos datos publicados: SEMANA 50/2024

ANEXO Mercados Representativos de España



Mercados representativos Unidad: €/100 kg	Semana:	46/2024	47/2024	48/2024	49/2024	50/2024	Variación respecto a:			
	Fecha:	11-17/11	18-24/11	25/11-01/12	02-08/12	09-15/12	Última Semana (€/100kg)	Última Semana (%)	Inicio de Campaña (%)	Misma Semana Campaña Anterior (%)
Aceite de Oliva Virgen Extra - AOVE (menos de 0,8º)	Jaén	590,00	540,00	530,00	530,00	485,00	-45,00	-8,5%	-33,4%	-7,0%
	Córdoba	590,00	557,50	535,00	530,00	530,00	0,00	0,0%	-27,4%	1,7%
	Málaga	641,00	529,00	525,00	519,00	480,00	-39,00	-7,5%	-34,9%	-7,5%
	Sevilla	604,50	569,50	542,50	542,50	522,50	-20,00	-3,7%	-30,1%	0,0%
	Toledo	520,00	528,00	520,00	490,00	430,00	-60,00	-12,2%	-41,0%	-18,5%
	Badajoz	524,50	526,50	527,00	505,00	505,00	0,00	0,0%	-30,8%	-4,9%
	Ciudad Real	828,00	764,00	723,00	650,00	650,00	0,00	0,0%	-24,7%	23,6%
	Granada	590,00	532,50	512,50	512,50	492,50	-20,00	-3,9%	-32,2%	-4,1%
Tarragona	570,00	540,00	530,00	520,00	500,00	-20,00	-3,8%	-32,4%	-9,1%	
Aceite de Oliva Virgen - AOV (de 0,8º a 2º)	Jaén	552,50	505,00	498,00	496,50	442,50	-54,00	-10,9%	-36,7%	-8,9%
	Badajoz	478,00	480,00	488,00	460,00	430,00	-30,00	-6,5%	-36,3%	-13,9%
	Córdoba	527,00	510,00	502,50	497,50	472,50	-25,00	-5,0%	-31,8%	-4,2%
	Tarragona	530,00	500,00	490,00	470,00	450,00	-20,00	-4,3%	-36,6%	-13,5%
	Granada	590,00	507,50	490,00	487,50	460,00	-27,50	-5,6%	-33,8%	-6,1%
	Sevilla	538,50	518,50	498,00	498,00	475,00	-23,00	-4,6%	-31,9%	-2,4%
	Toledo	489,00	492,00	485,00	485,00	405,00	-80,00	-16,5%	-41,9%	-16,7%
Aceite de Oliva Lampante - AOL (más de 2º)	Jaén	515,00	483,00	478,00	473,50	423,00	-50,50	-10,7%	-38,4%	-11,9%
	Córdoba	496,50	484,50	477,50	470,00	445,00	-25,00	-5,3%	-32,8%	-7,1%
	Tarragona	380,00	380,00	375,00	350,00	310,00	-40,00	-11,4%	-38,0%	-27,1%
	Badajoz	480,00	465,00	473,00	460,00	380,00	-80,00	-17,4%	-41,5%	-16,2%
	Málaga	640,00	470,00	470,00	470,00	425,00	-45,00	-9,6%	-38,0%	-9,7%
	Sevilla	546,50	491,50	491,50	491,50	466,50	-25,00	-5,1%	-30,3%	0,2%
Aceite de Oliva Refinado - AOR	Jaén	579,00	484,00	474,00	472,00	439,00	-33,00	-7,0%	-33,0%	-8,7%
	Córdoba	576,00	526,00	471,50	465,00	447,50	-17,50	-3,8%	-32,5%	-1,4%
	Sevilla	582,50	532,50	527,50	527,50	527,50	0,00	0,0%	-20,1%	8,5%
	Tarragona	500,00	490,00	485,00	460,00	430,00	-30,00	-6,5%	-32,3%	-11,3%
Aceite de Orujo Refinado - AOR	Jaén	322,50	305,00	300,00	300,00	290,00	-10,00	-3,3%	-21,4%	1,4%
	Córdoba	326,00	320,00	307,50	307,50	297,50	-10,00	-3,3%	-17,7%	3,1%
	Tarragona	320,00	310,00	305,00	285,00	285,00	0,00	0,0%	-19,1%	-2,6%



DIRECCION GENERAL DE PRODUCCIONES Y MERCADOS AGRARIOS

SUBDIRECCION GENERAL DE CULTIVOS HERBACEOS E INDUSTRIALES Y ACEITE DE OLIVA



Inicio