

SEGUIMIENTO REFORZADO DE LAS IMPORTACIONES DE TOMATE POR LA UNIÓN EUROPEA



Campaña 2023/2024
Datos acumulados sept-feb

BOLETÍN Nº 14

viernes, 3 de mayo de 2024



GOBIERNO
DE ESPAÑA

MINISTERIO
DE AGRICULTURA, PESCA
Y ALIMENTACIÓN

DIRECCIÓN GENERAL
DE PRODUCCIONES Y MERCADOS
AGRARIOS

SUBDIRECCIÓN GENERAL
DE FRUTAS Y HORTALIZAS Y
VITIVINICULTURA



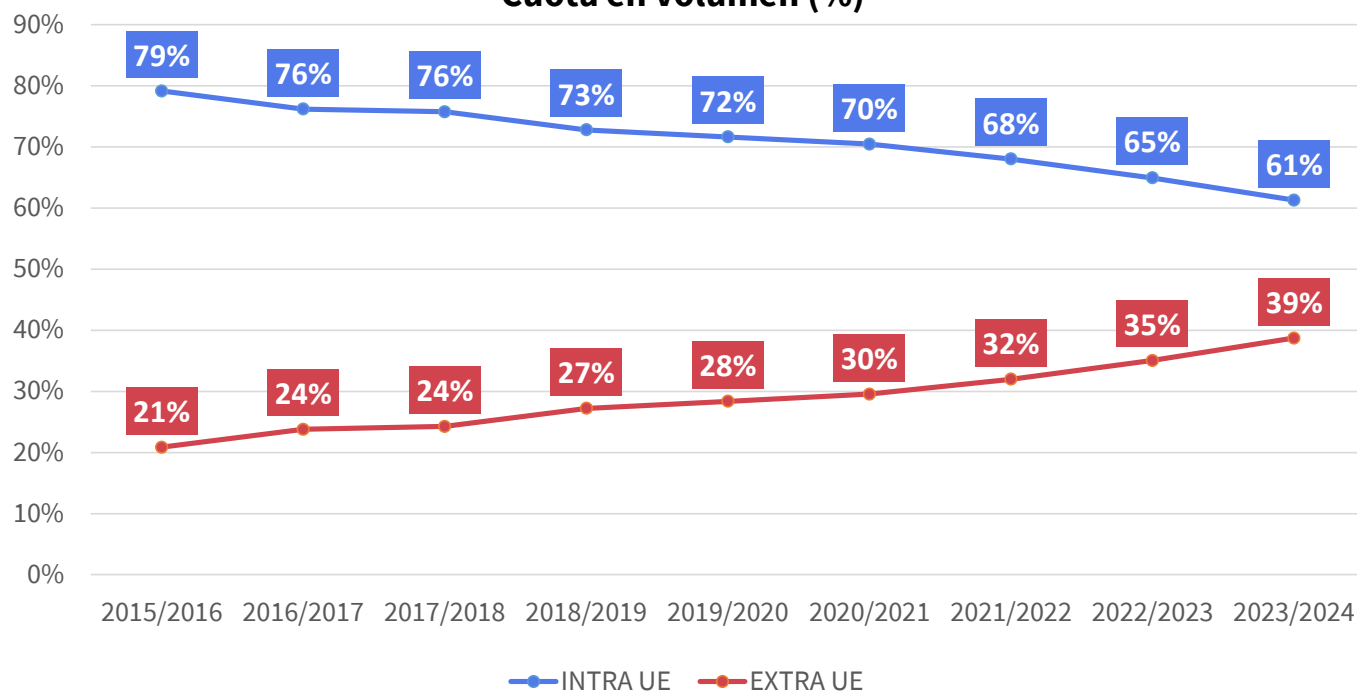
Importaciones de tomate por la UE

CAMPAÑA
2023/2024

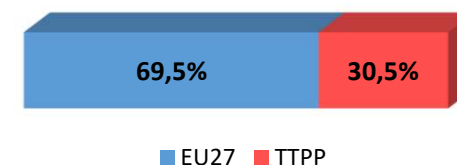
Acumulado
SEPT - FEB

Evolución de las importaciones de TOMATE por la UE27.

Cuota en volumen (%)



Distribución de las importaciones de Tomate (Media 2018/19 - 2022/23)



	Volumen (t)	2023/24 vs 2022/23	2023/24 vs Media 5
INTRA-UE	777.236	▼ 17%	▼ 19,5%
EXTRA-UE	491.181	▼ 2,8%	▲ 15,9%

Media 5: 2018/19 – 2022/23

Boletín nº14: Seguimiento reforzado de las importaciones de tomate por la UE



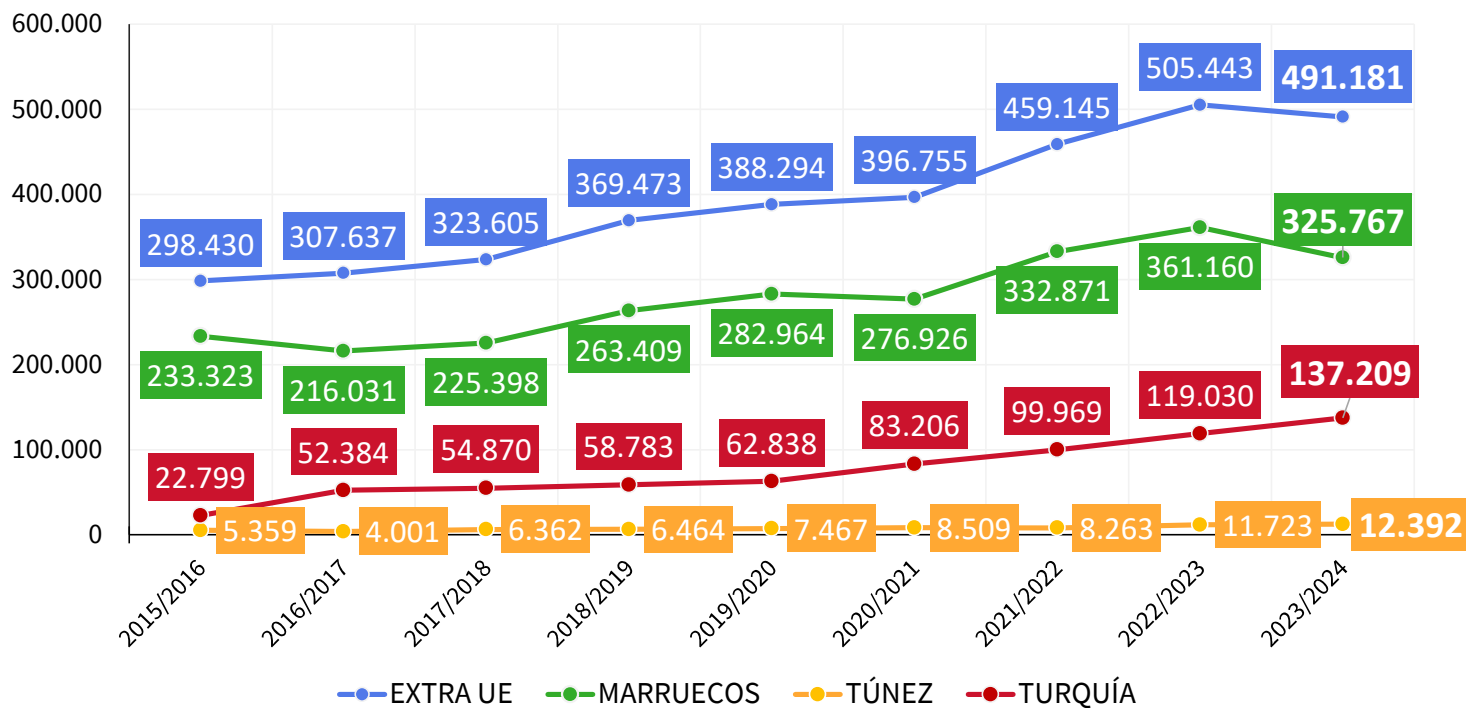


Importaciones de tomate por la UE

CAMPAÑA
2023/2024

Acumulado
SEPT - FEB

Evolución de las importaciones de TOMATE por la UE27 – TERCEROS PAÍSES (t)



	2023/24 vs 2022/23	2023/24 vs Media 5
Marruecos	▼ 9,8%	▲ 7,3%
Turquía	▲ 15,3%	▲ 61,9%
Túnez	▲ 5,7%	▲ 46%
EXTRA-UE	▼ 2,8%	▲ 15,9%

Media 5: 2018/19 – 2022/23

Boletín nº14: Seguimiento reforzado de las importaciones de tomate por la UE



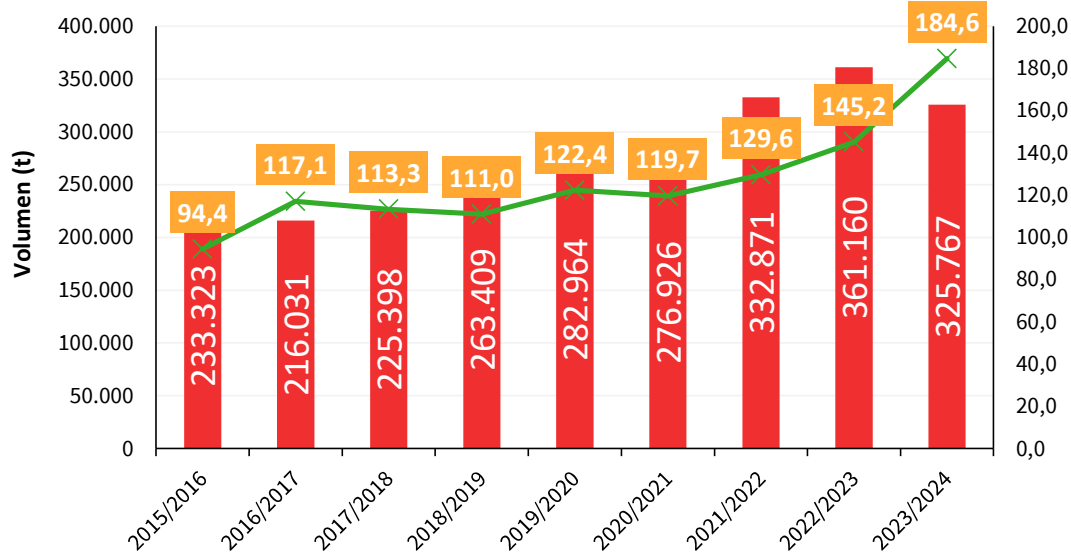


Importaciones de tomate por la UE

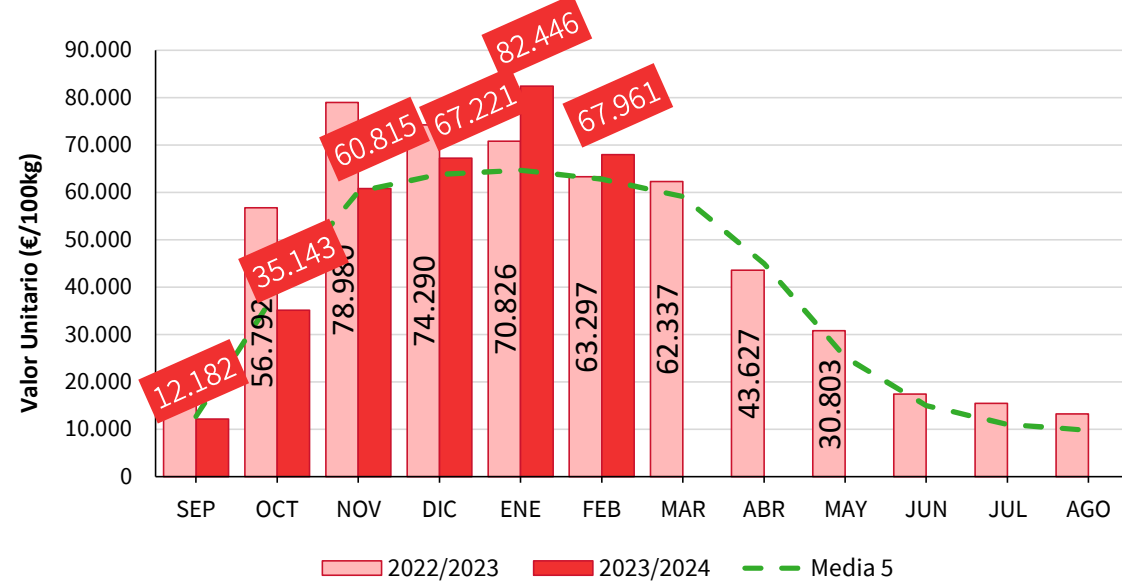
CAMPAÑA
2023/2024

Acumulado
SEPT - FEB

Evolución de las importaciones de tomate por la UE27 - MARRUECOS Volumen vs valor unitario



Evolución mensual de las importaciones de tomate (t) por la UE27 - Origen MARRUECOS



Acum. SEPT-FEB	2023/24 vs 2022/23	2023/24 vs Media 5
VOLUMEN (t)	▼ 9,8%	▲ 7,3%
V. UNITARIO (€/100 kg)	▲ 27,2%	▲ 45,5%

MES	2023/24 vs 2022/23	2023/24 vs Media 5
Febrero	▲ 7,4%	▲ 8,2%

Media 5: 2018/19 – 2022/23

Boletín nº14: Seguimiento reforzado de las importaciones de tomate por la UE



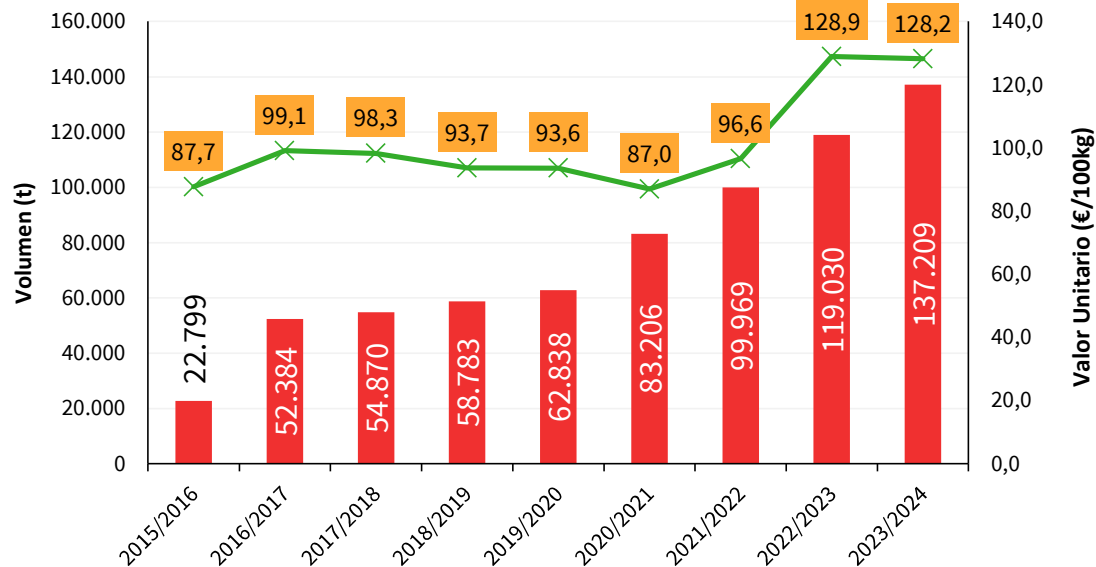


Importaciones de tomate por la UE

CAMPAÑA
2023/2024

Acumulado
SEPT - FEB

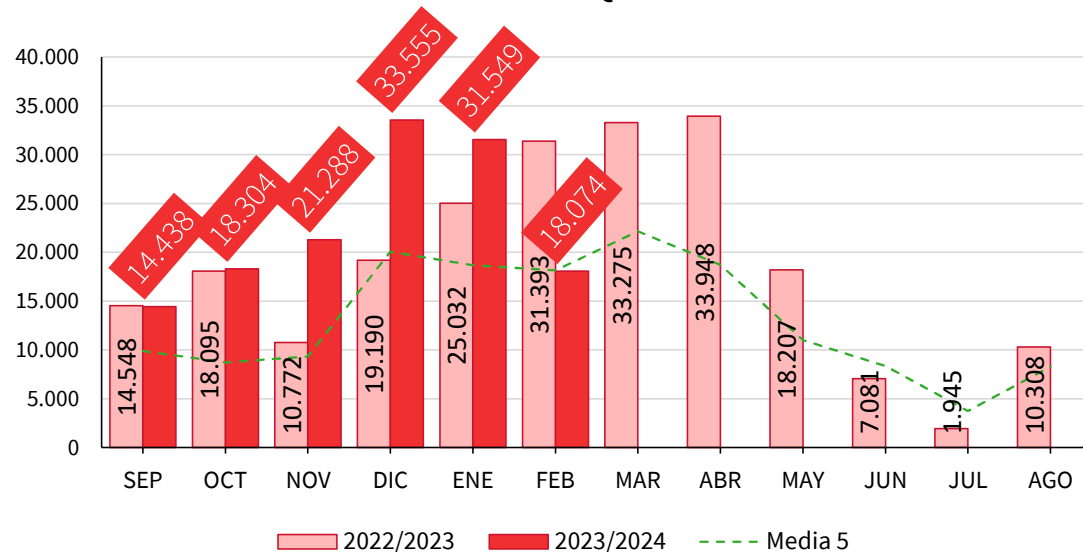
Evolución de las importaciones de tomate por la UE27 - TURQUÍA Volumen vs valor unitario



Acum. SEPT-FEB	2023/24 vs 2021/22	2023/24 vs Media 5
VOLUMEN (t)	▲ 15,3%	▲ 61,9%
V. UNITARIO (€/100 kg)	▼ 0,6%	▲ 24,5%

Media 5: 2018/19 – 2022/23

Evolución mensual de las importaciones de tomate (t) por la UE27 - Origen TURQUÍA



MES	2023/24 vs 2022/23	2023/24 vs Media 5
Febrero	▼ 42,4%	▼ 0,5%

Boletín nº14: Seguimiento reforzado de las importaciones de tomate por la UE



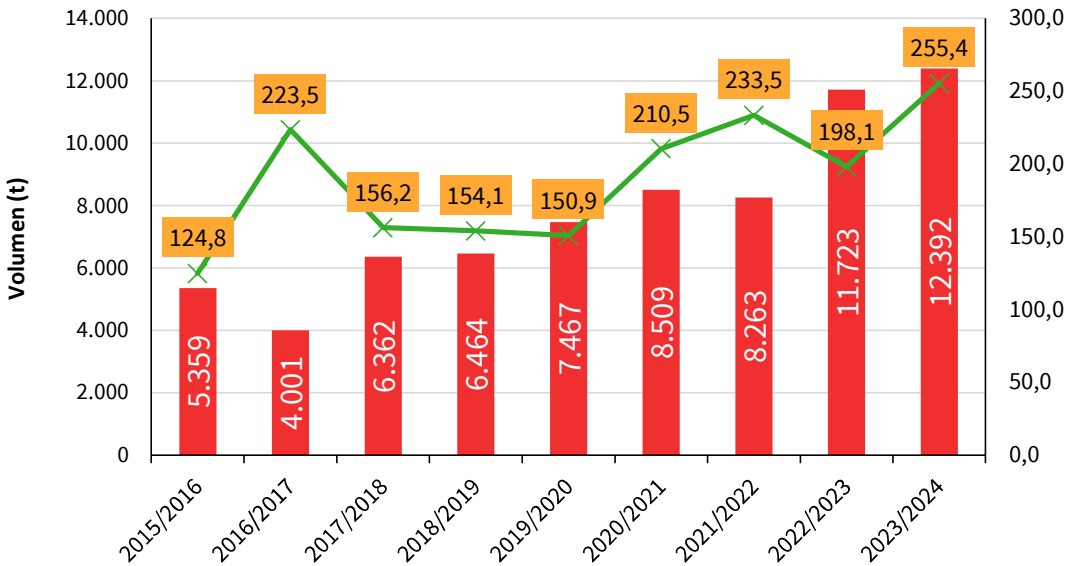


Importaciones de tomate por la UE

CAMPAÑA
2023/2024

Acumulado
SEPT - FEB

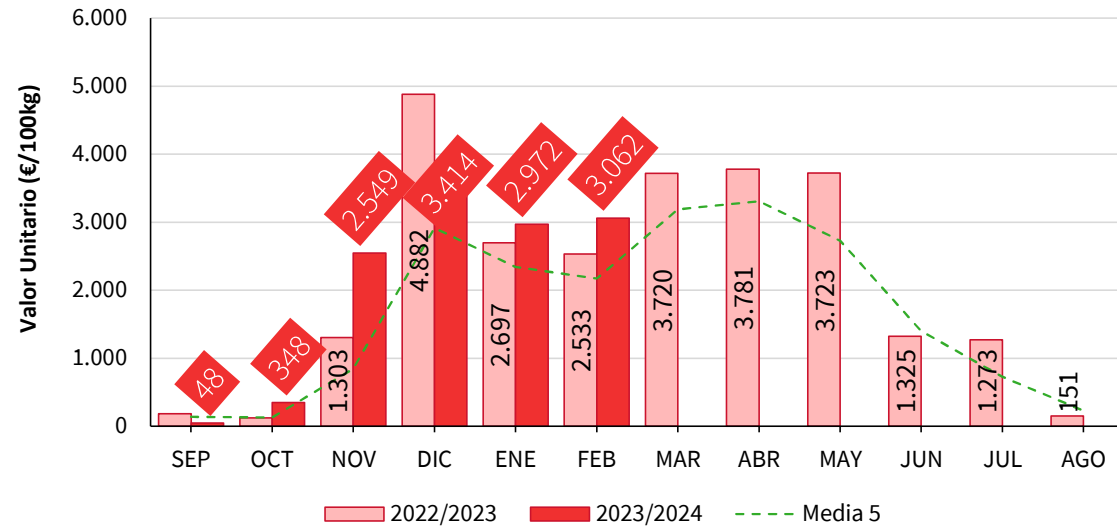
Evolución de las importaciones de tomate por la UE27 - TÚNEZ Volumen vs valor unitario



Acum. SEPT-FEB	2023/24 vs 2021/22	2023/24 vs Media 5
VOLUMEN (t)	▲ 5,7%	▲ 46,0%
V. UNITARIO (€/100 kg)	▲ 28,9%	▲ 32,7%

Media 5: 2018/19 – 2022/23

Evolución mensual de las importaciones de tomate (t) por la UE27 - Origen TÚNEZ



MES	2023/24 vs 2022/23	2023/24 vs Media 5
Febrero	▲ 20,9%	▲ 41,1%

Boletín nº14: Seguimiento reforzado de las importaciones de tomate por la UE





Fuentes consultadas:

- Comercio exterior – Eurostat (Comisión Europea). TARIC 0702
<http://epp.eurostat.ec.europa.eu/newxtweb/>
- Comercio exterior – Tomatoes trade DG AGRI (Comisión Europea)
<https://agridata.ec.europa.eu/extensions/DashboardTomato/TomatoTrade.html>

Enlaces de interés para ampliar información sobre el sector:

- Información subsectorial – Ministerio de Agricultura, Pesca y Alimentación (MAPA)
https://www.mapa.gob.es/es/agricultura/temas/producciones-agricolas/frutas-y-hortalizas/Informacion_subsectorial.aspx
- Observatorio de mercados de frutas y hortalizas – DG AGRI (Comisión Europea)
https://agriculture.ec.europa.eu/data-and-analysis/markets/overviews/market-observatories/fruit-and-vegetables_en

