

SEGUIMIENTO REFORZADO DE LAS IMPORTACIONES DE TOMATE POR LA UNIÓN EUROPEA



Campaña 2023/2024
Datos acumulados sept-may

BOLETÍN N° 17

martes, 30 de julio de 2024



GOBIERNO
DE ESPAÑA

MINISTERIO
DE AGRICULTURA, PESCA
Y ALIMENTACIÓN

DIRECCIÓN GENERAL
DE PRODUCCIONES Y MERCADOS
AGRARIOS

SUBDIRECCIÓN GENERAL
DE FRUTAS Y HORTALIZAS Y
VITIVINICULTURA

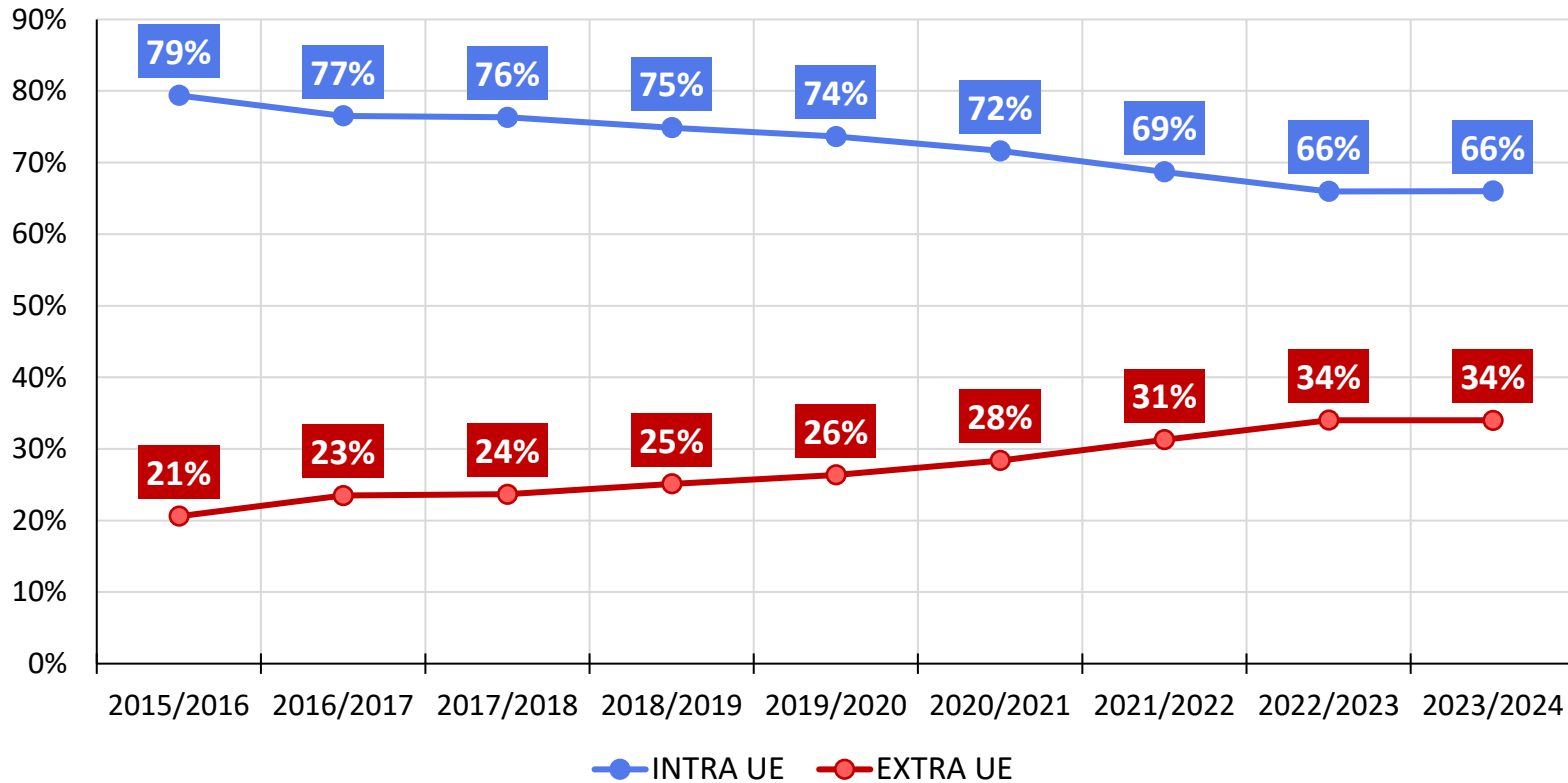


Importaciones de tomate por la UE

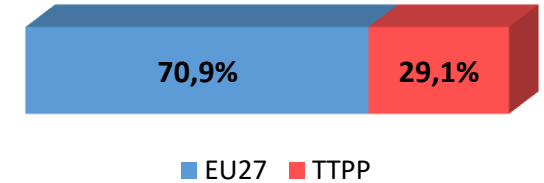
CAMPAÑA
2023/2024

Acumulado
SEPT - MAY

Evolución de las importaciones de TOMATE por la UE27 - Cuota en volumen (%)



Distribución de las importaciones de Tomate (Media 2018/19 - 2022/23)



	Volumen (t)	2023/24 vs 2022/23	2023/24 vs Media 5
INTRA-UE	1.370.552	▼ 5,7%	▼ 9,6%
EXTRA-UE	705.482	▼ 5,9%	▲ 13,4%

Media 5: 2018/19 – 2022/23

Boletín nº17: Seguimiento reforzado de las importaciones de tomate por la UE



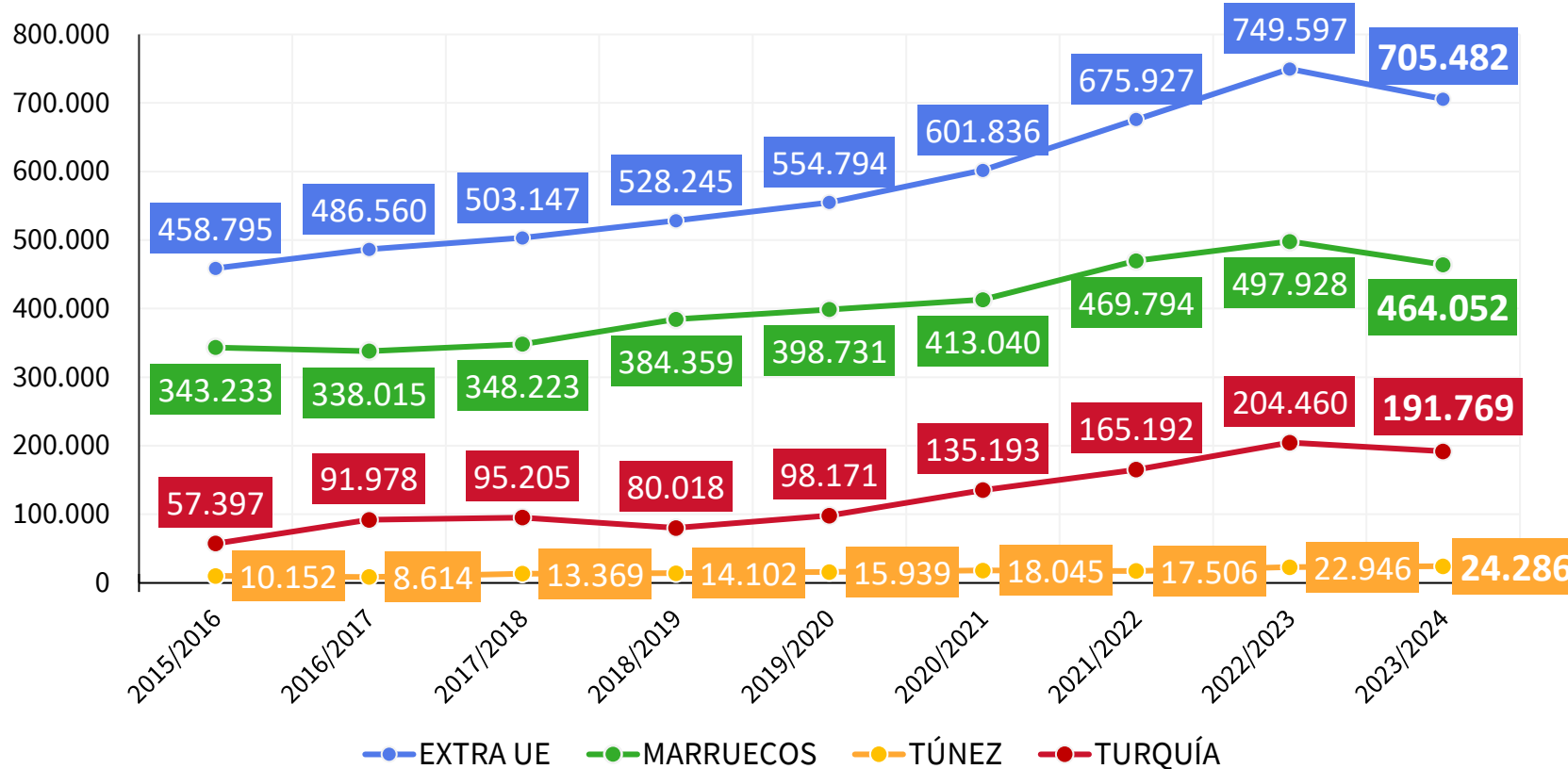


Importaciones de tomate por la UE

CAMPAÑA
2023/2024

Acumulado
SEPT - MAY

Evolución de las importaciones de TOMATE por la UE27 – TERCEROS PAÍSES (t)



	2023/24 vs 2022/23	2023/24 vs Media 5
Marruecos	▼ 6,8%	▲ 7,2%
Turquía	▼ 6,2%	▲ 40,4%
Túnez	▲ 5,8%	▲ 37,1%
EXTRA-UE	▼ 5,9%	▲ 13,4%

Media 5: 2018/19 – 2022/23

Boletín nº17: Seguimiento reforzado de las importaciones de tomate por la UE





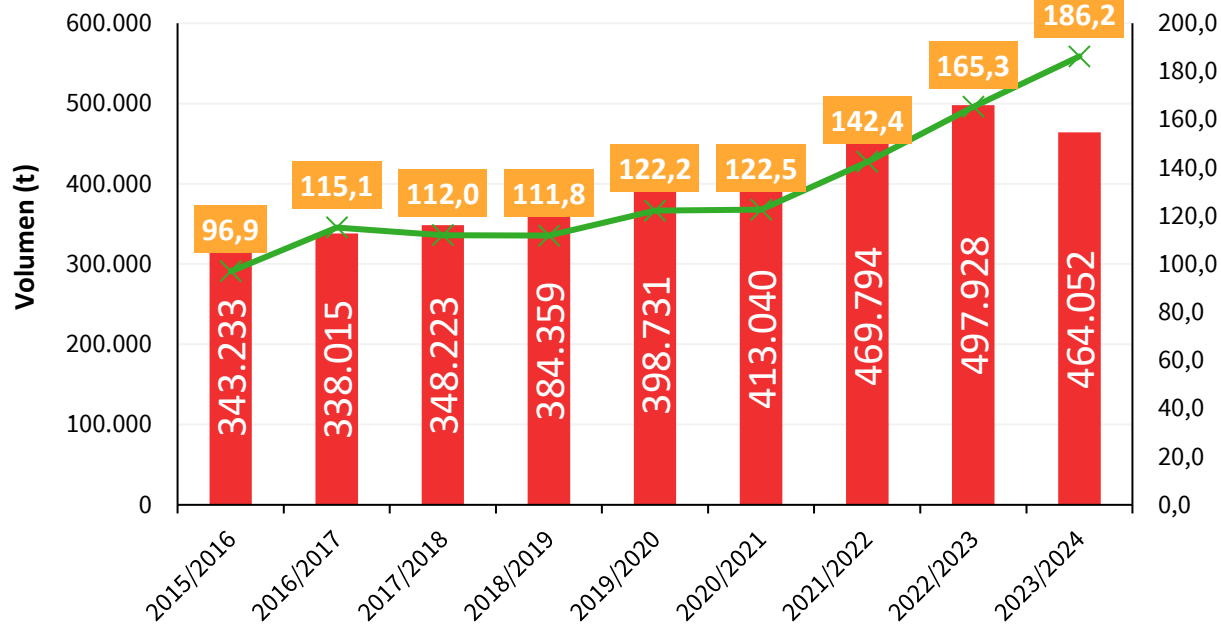
Importaciones de tomate por la UE

CAMPAÑA
2023/2024

Acumulado
SEPT - MAY

Evolución de las importaciones de tomate por la UE27 - MARRUECOS

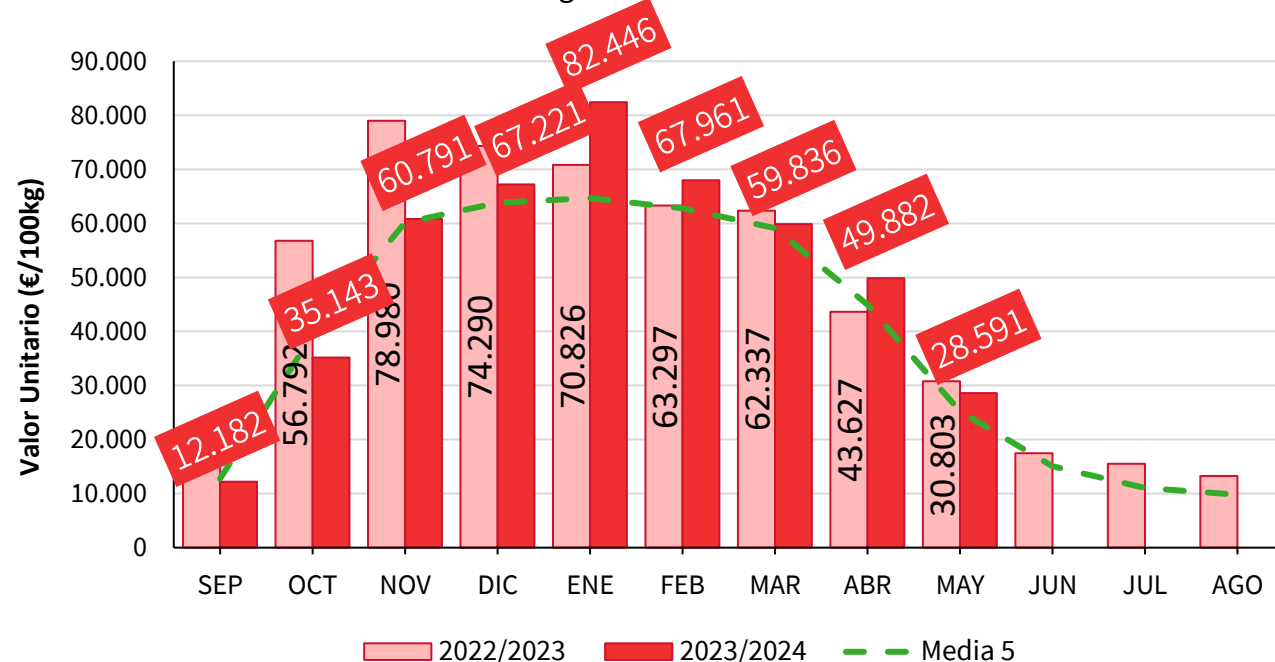
Volumen vs valor unitario



Acum. SEPT-MAY	2023/24 vs 2022/23	2023/24 vs Media 5
VOLUMEN (t)	▼ 6,8%	▲ 7,2%
V. UNITARIO (€/100 kg)	▲ 12,6%	▲ 38,2%

Media 5: 2018/19 – 2022/23

Evolución mensual de las importaciones de tomate (t) por la UE27 - Origen MARRUECOS



MES	2023/24 vs 2022/23	2023/24 vs Media 5
Mayo	▼ 7,2%	▲ 13,2%

Boletín nº17: Seguimiento reforzado de las importaciones de tomate por la UE





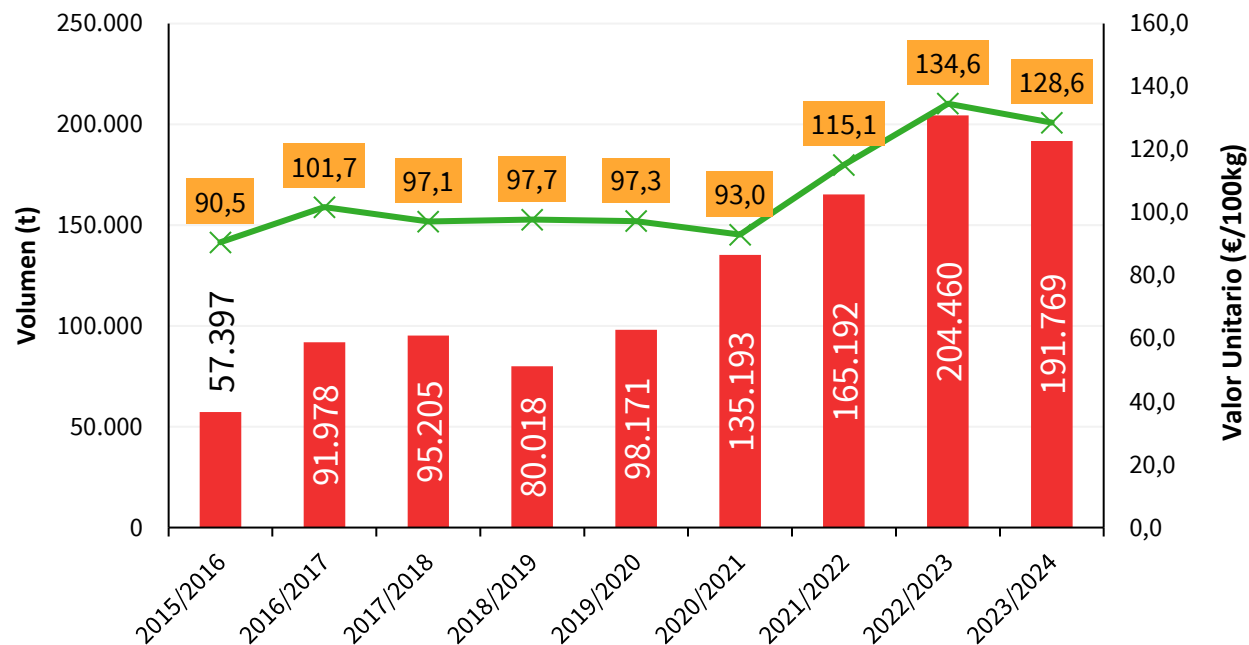
Importaciones de tomate por la UE

CAMPAÑA
2023/2024

Acumulado
SEPT - MAY

Evolución de las importaciones de tomate por la UE27 - TURQUÍA

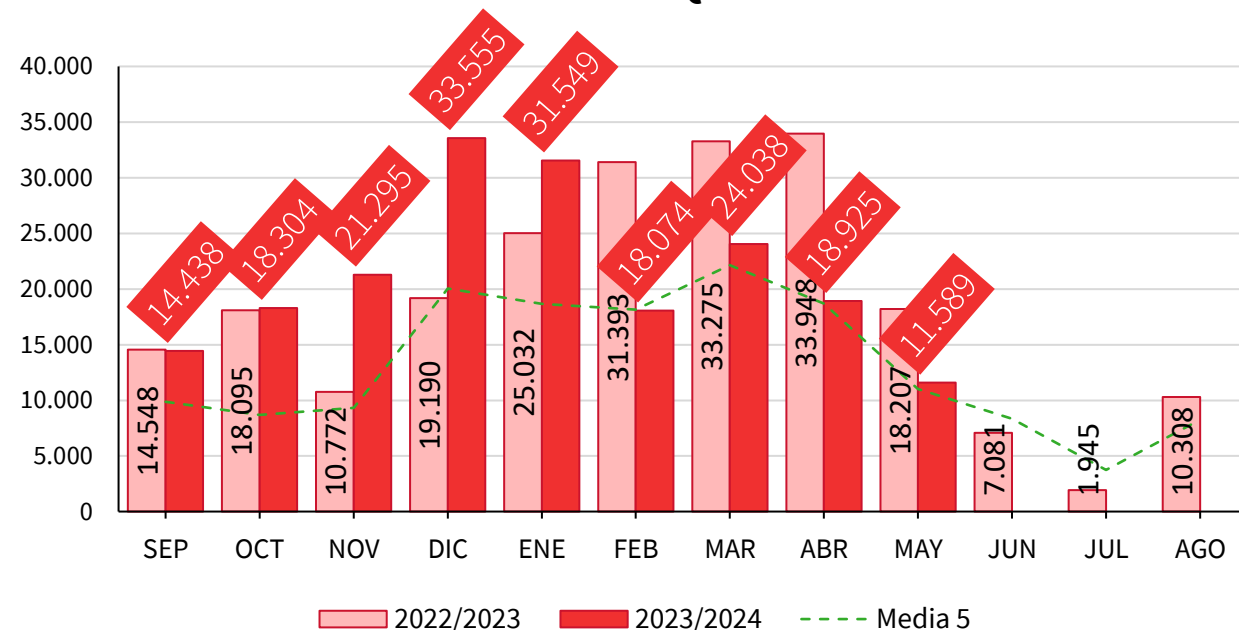
Volumen vs valor unitario



Acum. SEPT-MAY	2023/24 vs 2022/23	2023/24 vs Media 5
VOLUMEN (t)	▼ 6,2%	▲ 40,4%
V. UNITARIO (€/100 kg)	▼ 4,5%	▲ 14,8%

Media 5: 2018/19 – 2022/23

Evolución mensual de las importaciones de tomate (t) por la UE27 - Origen TURQUÍA



MES	2023/24 vs 2022/23	2023/24 vs Media 5
Mayo	▼ 36,3%	▲ 5,2%

Boletín nº17: Seguimiento reforzado de las importaciones de tomate por la UE



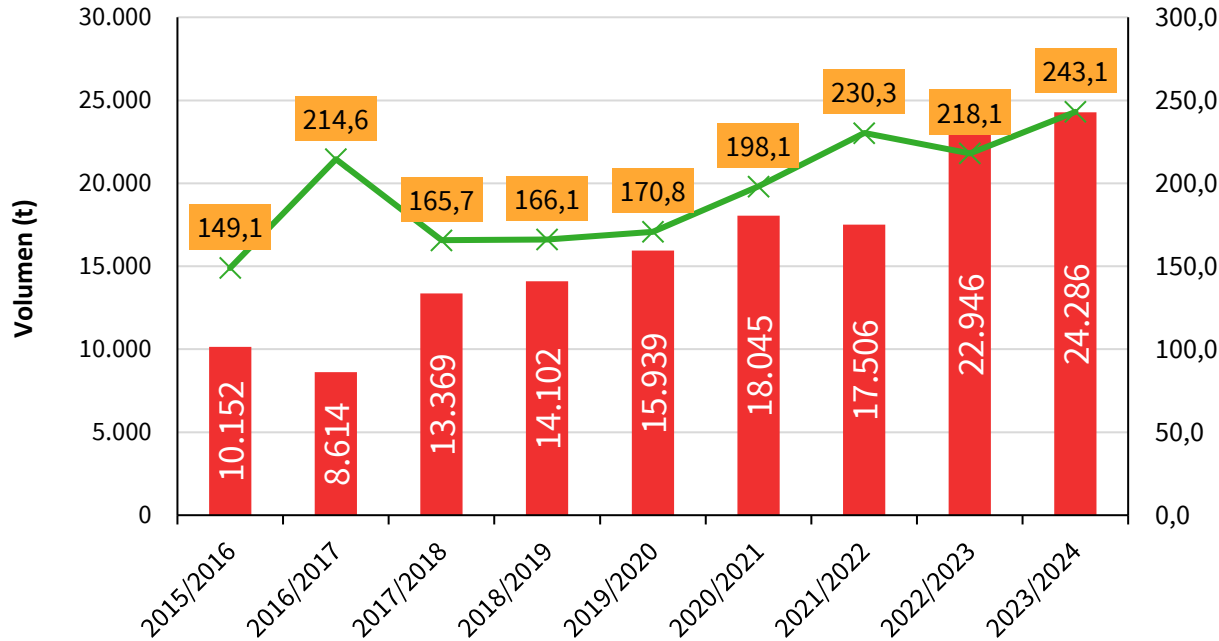


Importaciones de tomate por la UE

CAMPAÑA
2023/2024

Acumulado
SEPT - MAY

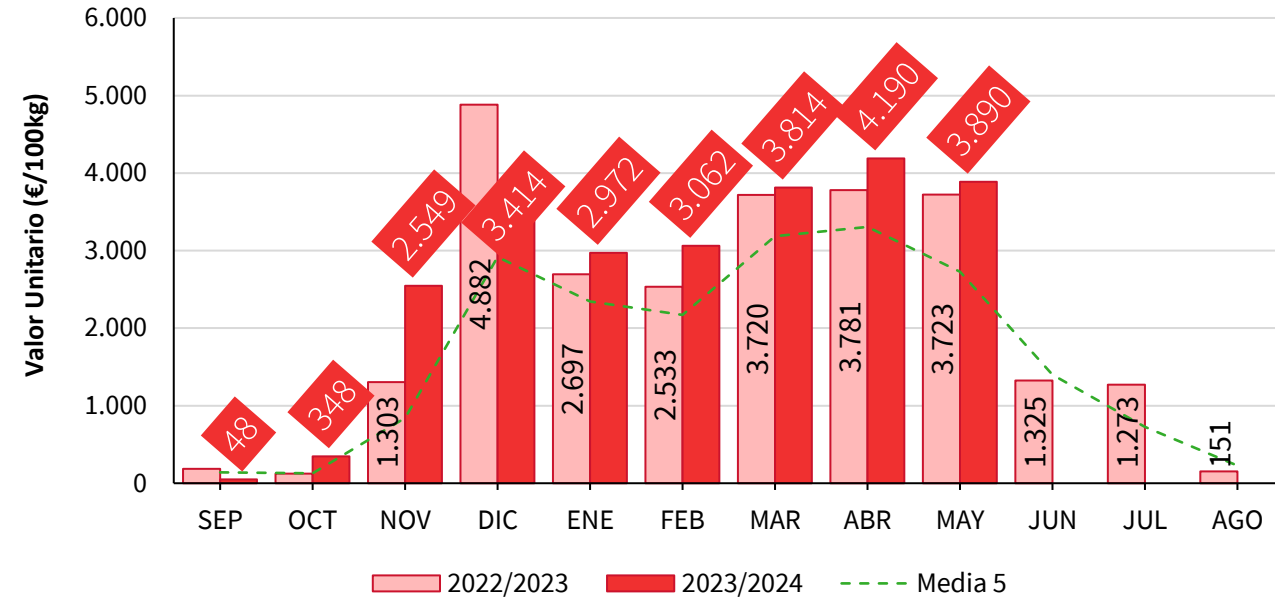
Evolución de las importaciones de tomate por la UE27 - TÚNEZ Volumen vs valor unitario



Acum. SEPT-MAY	2023/24 vs 2022/23	2023/24 vs Media 5
VOLUMEN (t)	▲ 5,8%	▲ 37,1%
V. UNITARIO (€/100 kg)	▲ 11,5%	▲ 21,8%

Media 5: 2018/19 – 2022/23

Evolución mensual de las importaciones de tomate (t) por la UE27 - Origen TÚNEZ



MES	2023/24 vs 2022/23	2023/24 vs Media 5
Mayo	▲ 4,5%	▲ 42,6%

Boletín nº17: Seguimiento reforzado de las importaciones de tomate por la UE





• Fuentes consultadas:

- Comercio exterior – Eurostat (Comisión Europea). TARIC 0702
<http://epp.eurostat.ec.europa.eu/newxtweb/>
- Comercio exterior – Tomatoes trade DG AGRI (Comisión Europea)
<https://agridata.ec.europa.eu/extensions/DashboardTomato/TomatoTrade.html>

• Enlaces de interés para ampliar información sobre el sector:

- Información subsectorial – Ministerio de Agricultura, Pesca y Alimentación (MAPA)
https://www.mapa.gob.es/es/agricultura/temas/producciones-agricolas/frutas-y-hortalizas/Informacion_subsectorial.aspx
- Observatorio de mercados de frutas y hortalizas – DG AGRI (Comisión Europea)
https://agriculture.ec.europa.eu/data-and-analysis/markets/overviews/market-observatories/fruit-and-vegetables_en

Boletín nº17: Seguimiento reforzado de las importaciones de tomate por la UE

