

# DATOS DE CAMPAÑA REMOLACHA AZUCARERA Y AZÚCAR

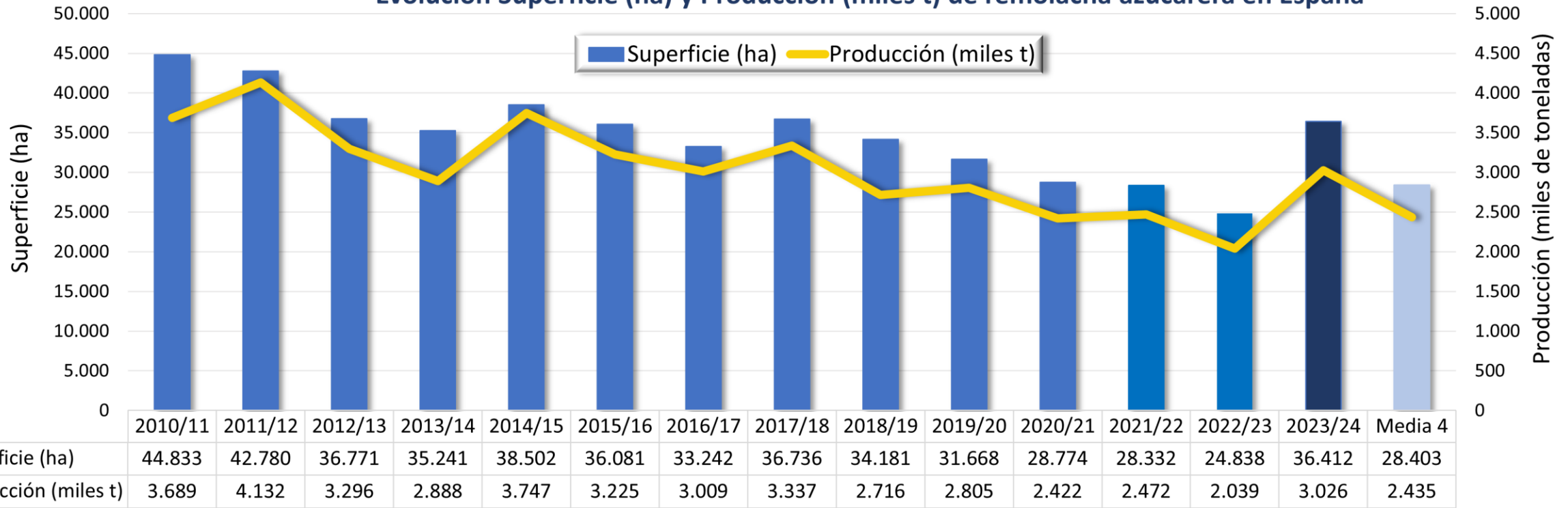
**Campaña: 2023/2024**



# RESUMEN CAMPAÑA REMOLACHA AZUCARERA

Campaña: 2023/2024

## Evolución Superficie (ha) y Producción (miles t) de remolacha azucarera en España

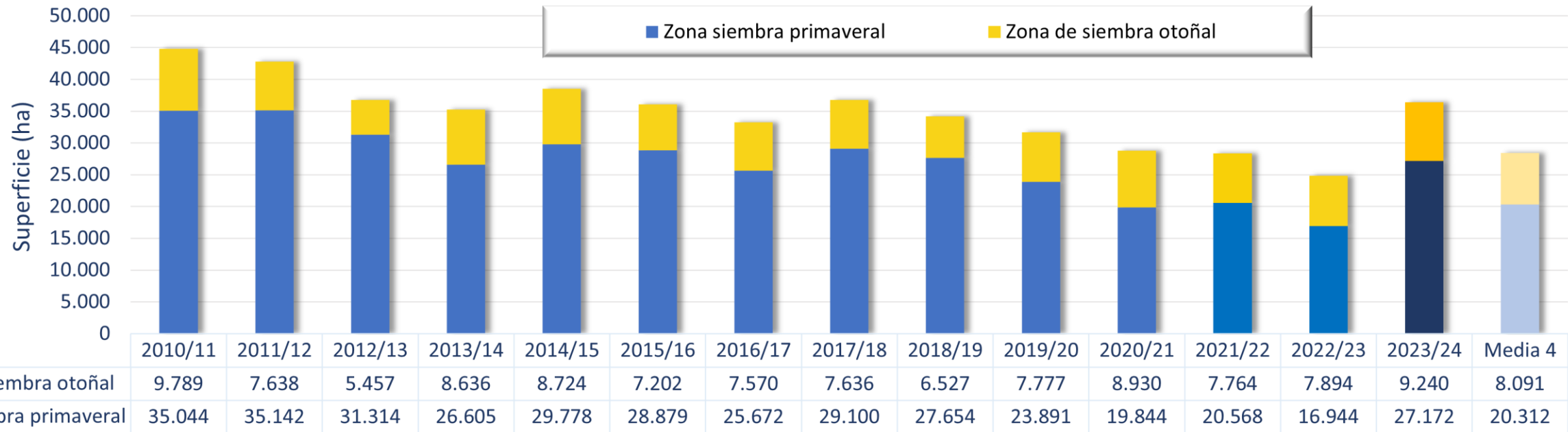


**Notas:** La campaña azucarera comprende del 1 de octubre del año “n” al 30 de septiembre del año “n+1”.  
La Media 4 comprende las últimas cuatro campañas anteriores a la de 2023/24 (2019/20, 2020/21, 2021/22 y 2022/23).

# RESUMEN CAMPAÑA REMOLACHA AZUCARERA

Campaña: 2023/2024

## Evolución Superficie (ha) de remolacha azucarera en España



**Notas:** La campaña azucarera comprende del 1 de octubre del año “n” al 30 de septiembre del año “n+1”.

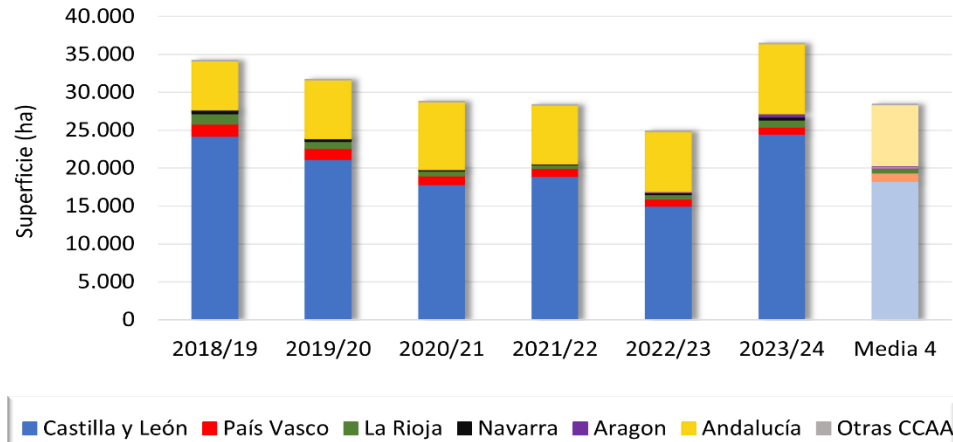
La Media 4 comprende las últimas cuatro campañas anteriores a la de 2023/24 (2019/20, 2020/21, 2021/22 y 2022/23).

Zona de siembra primaveral y otoñal: ver definiciones comprendidas en el artículo 55 del Real Decreto 1048/2022, de 27 de diciembre

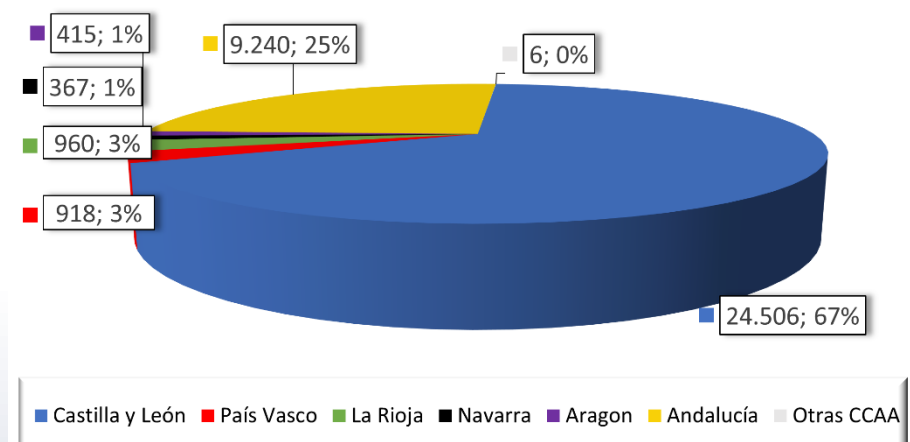
# RESUMEN CAMPAÑA REMOLACHA AZUCARERA

## Campaña: 2023/2024

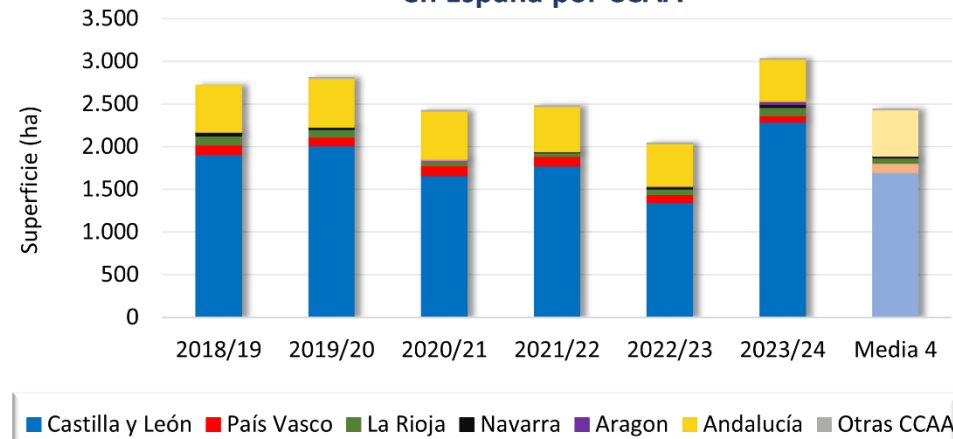
**Evolución Superficie (ha) de remolacha azucarera en España por CCAA**



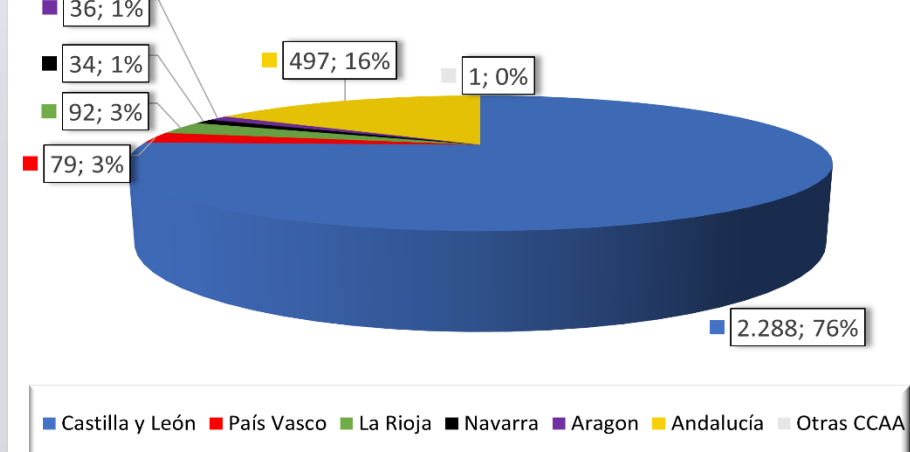
**Superficie (ha) de remolacha azucarera en España por CCAA en la campaña 2023/24**



**Evolución Producción (miles t) de remolacha azucarera en España por CCAA**



**Producción (miles toneladas) de remolacha azucarera en España por CCAA en la campaña 2023/24**

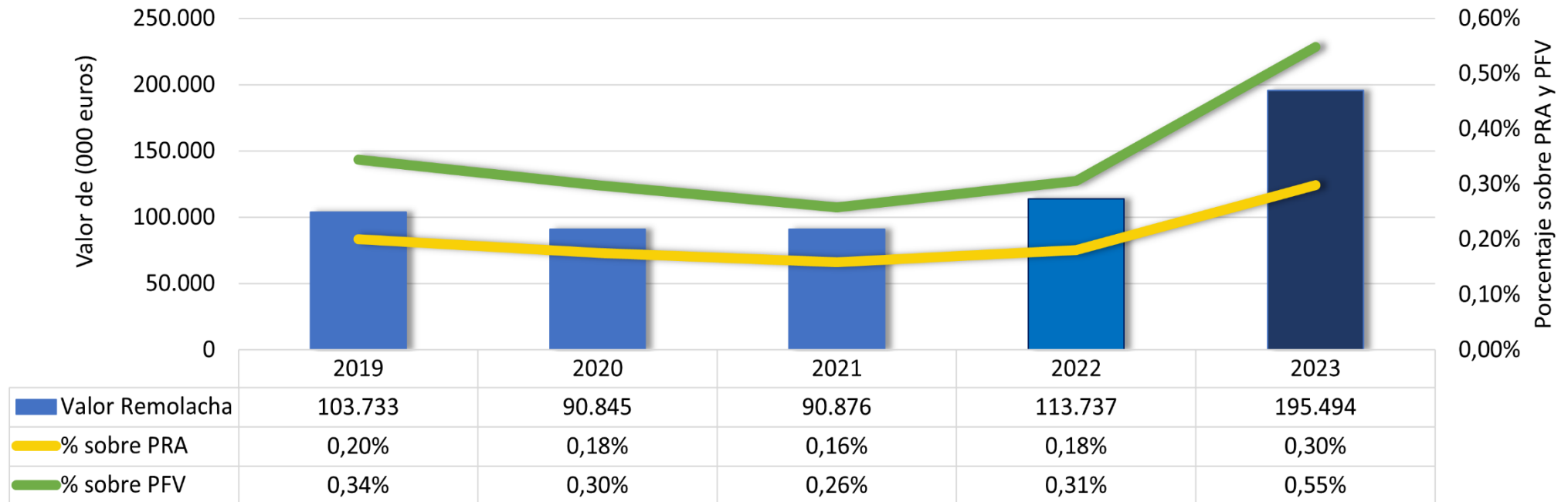


**Notas:** La campaña azucarera comprende del 1 de octubre del año “n” al 30 de septiembre del año “n+1”.  
La Media 4 comprende las últimas cuatro campañas anteriores a la de 2023/24 (2019/20, 2020/21, 2021/22 y 2022/23).

# RESUMEN CAMPAÑA REMOLACHA AZUCARERA

Campaña: 2023/2024

### Valor Producción de remolacha azucarera (miles de euros)



**Notas:** PRA: Valor de la Producción de la Rama Agraria.

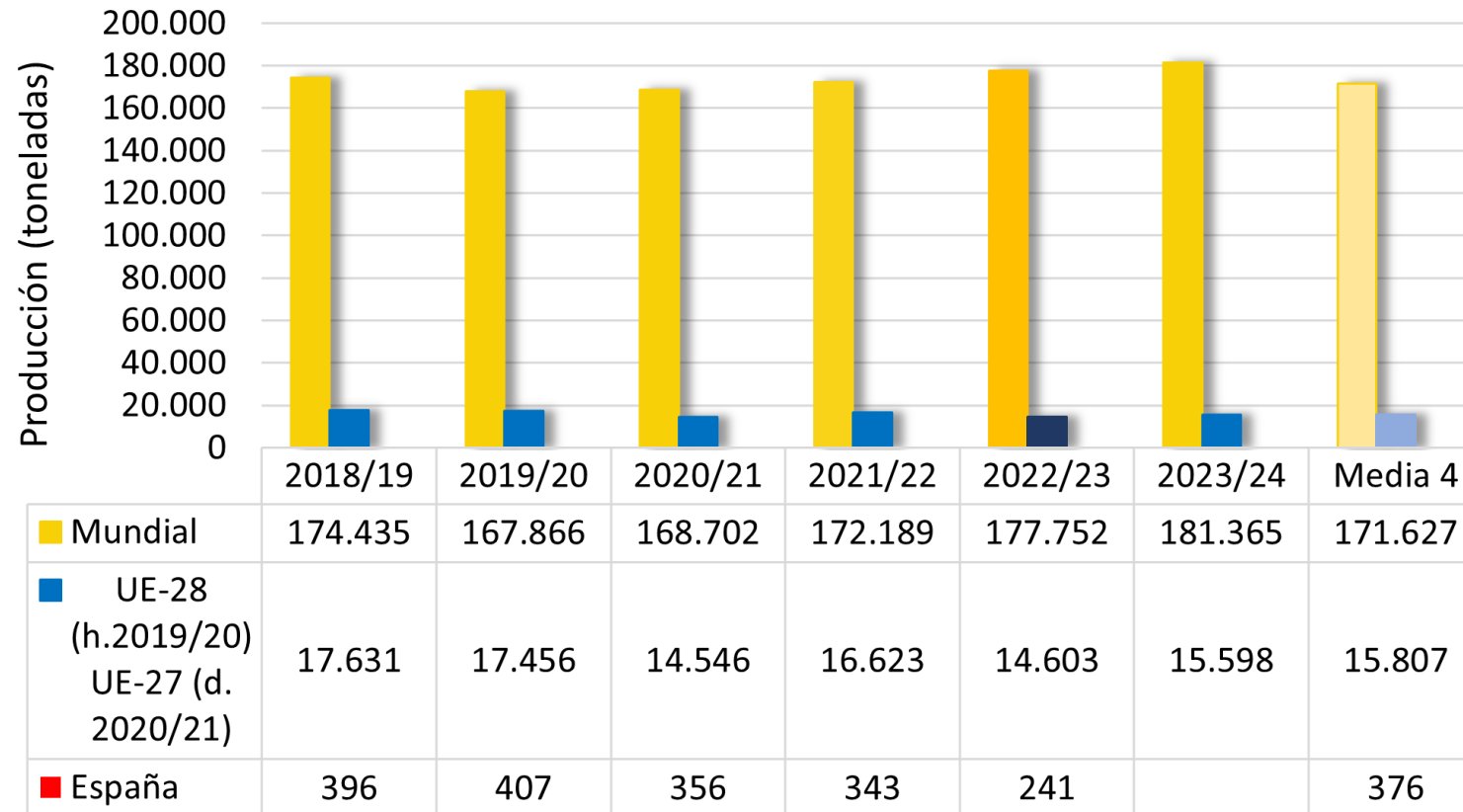
PFV: Valor de la Producción Final Vegetal.

Fuente: Cuentas Económicas de la Agricultura (CEA) del MAPA.

# RESUMEN CAMPAÑA AZÚCAR

Campaña: 2023/2024

## Producción de azúcar a nivel mundial (miles t)



**Notas:** La campaña azucarera comprende del 1 de octubre del año “n” al 30 de septiembre del año “n+1”.

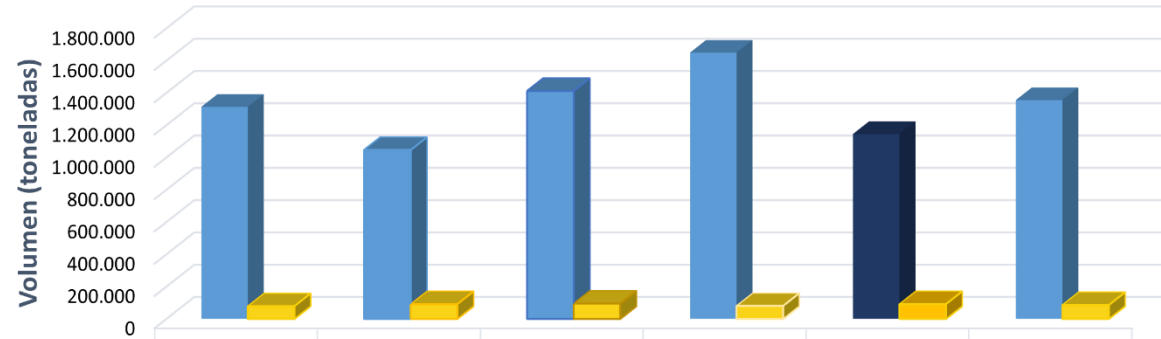
La Media 4 comprende las últimas cuatro campañas anteriores a la de 2023/24 (2019/20, 2020/21, 2021/22 y 2022/23).

No se muestra la producción de azúcar en España de la campaña 2023/24 por razones de confidencialidad de datos hasta pasados 6 meses del fin de campaña

# RESUMEN CAMPAÑA AZÚCAR

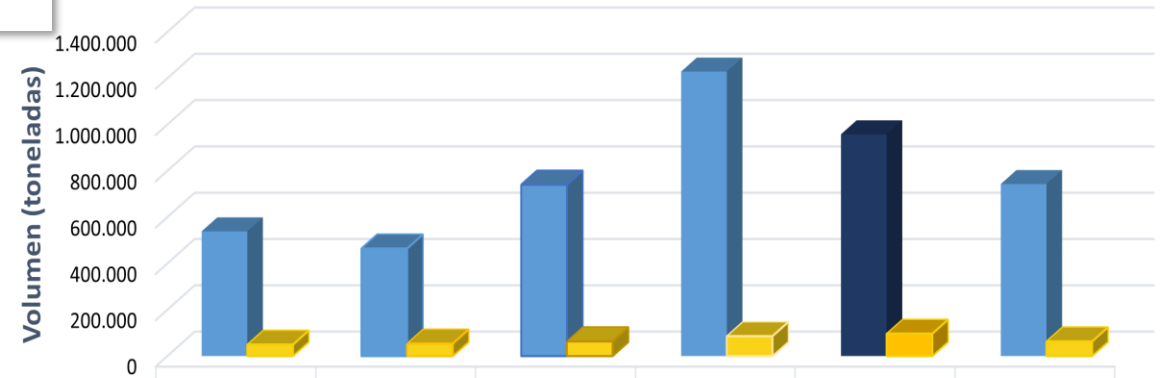
Campaña: 2023/2024

## Comercio exterior de España en volumen (toneladas)



	2019/20	2020/21	2021/22	2022/23	2023/24	Media 4
■ Importaciones	1.313.769	1.046.765	1.412.068	1.649.553	1.145.334	1.355.539
■ Exportaciones	78.987	91.512	94.869	80.502	91.836	86.467

## Comercio exterior de España en valor (miles de Euros)



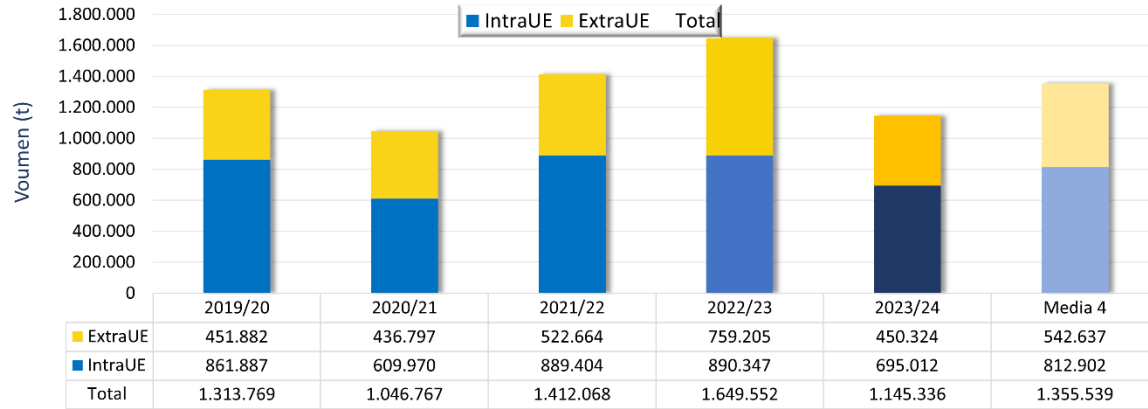
	2019/20	2020/21	2021/22	2022/23	2023/24	Media 4
■ Importaciones	538.527	464.335	740.126	1.228.762	957.903	742.938
■ Exportaciones	49.343	53.848	63.552	85.804	96.401	63.137

**Notas:** La campaña azucarera comprende del 1 de octubre del año “n” al 30 de septiembre del año “n+1”.  
La Media 4 comprende las últimas cuatro campañas anteriores a la de 2023/24 (2019/20, 2020/21, 2021/22 y 2022/23).

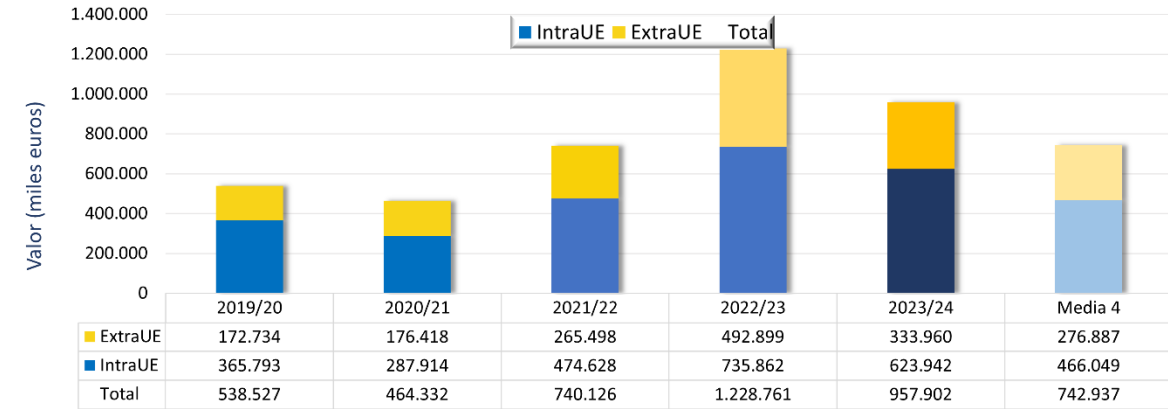
# RESUMEN CAMPAÑA AZÚCAR

## Campaña: 2023/2024

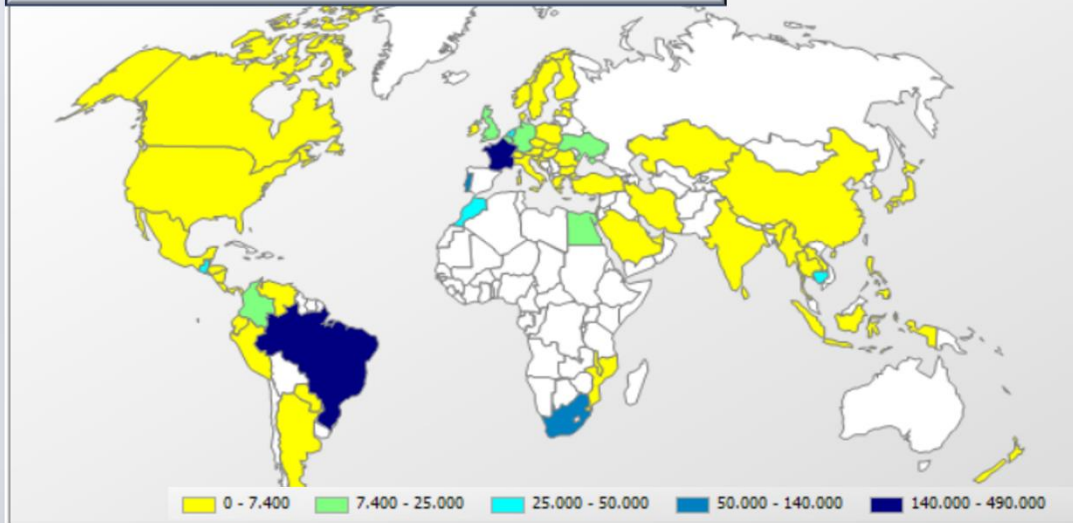
Evolución Volumen Importaciones Azúcar (toneladas)



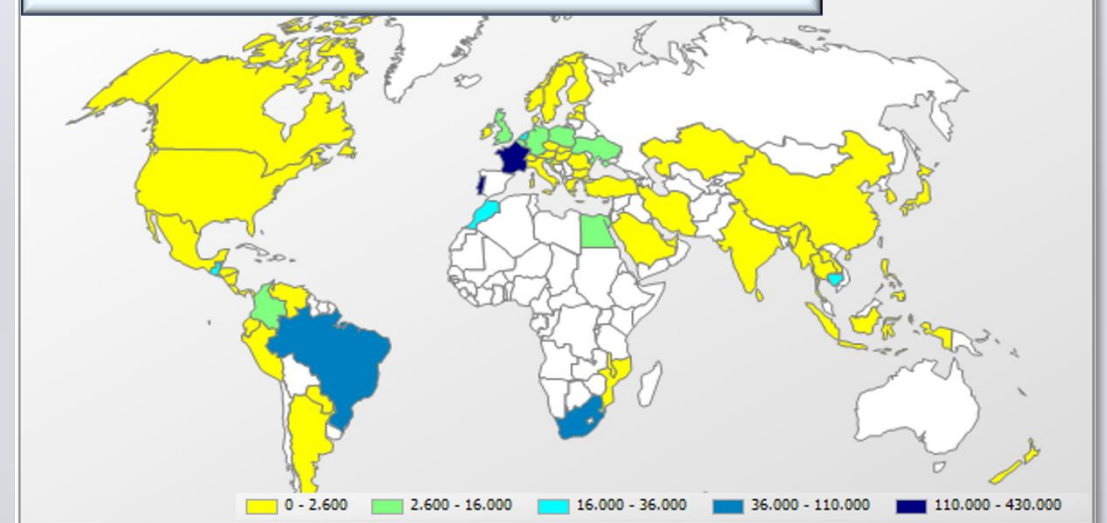
Evolución Valor Importaciones Azúcar (miles de euros)



Volumen (t) importaciones por Orígenes - Campaña 2023/24



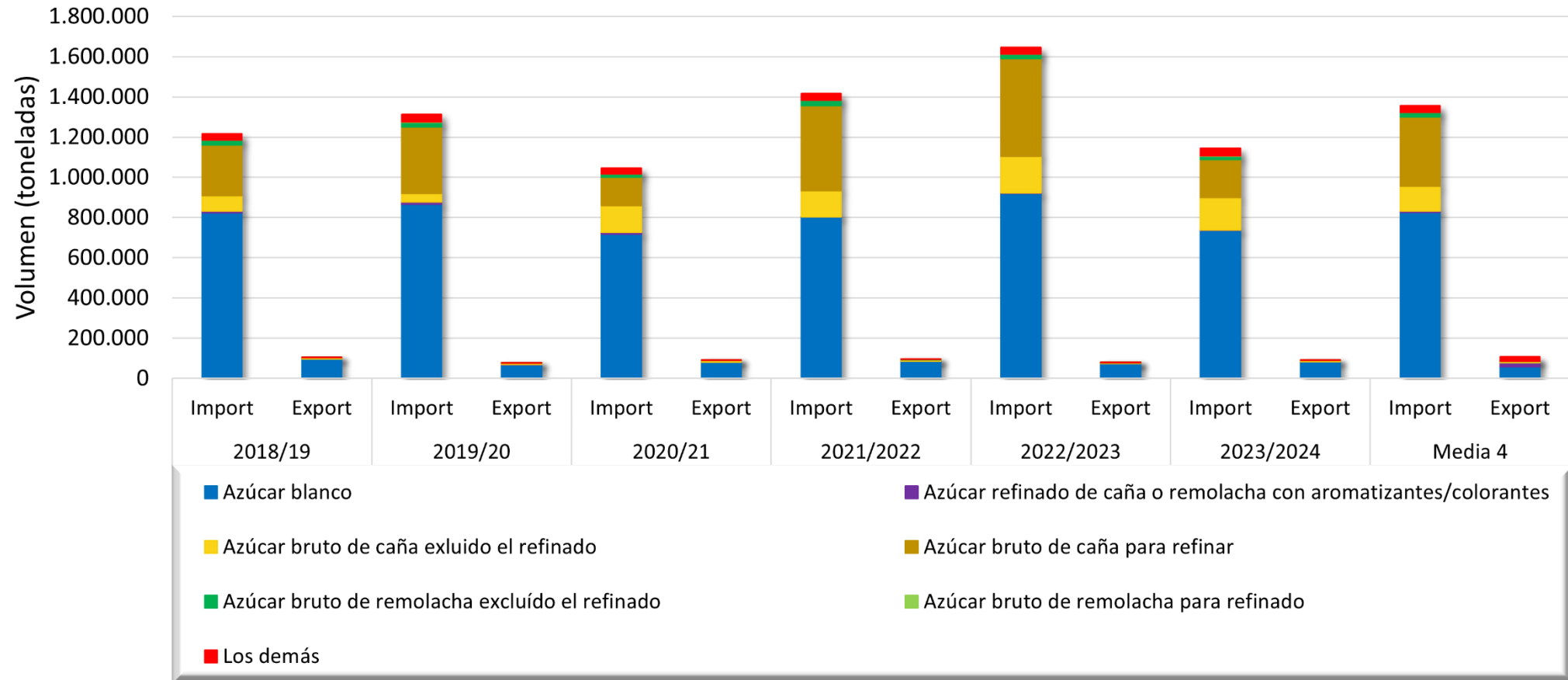
Valor (miles euros) importaciones por Orígenes - Campaña 2023/24



**Notas:** La campaña azucarera comprende del 1 de octubre del año “n” al 30 de septiembre del año “n+1”.  
La Media 4 comprende las últimas cuatro campañas anteriores a la de 2023/24 (2019/20, 2020/21, 2021/22 y 2022/23).



### Evolución volumen comercio exterior por tipos de azúcar (CN 1701)



**Notas:** La campaña azucarera comprende del 1 de octubre del año “n” al 30 de septiembre del año “n+1”.

La Media 4 comprende las últimas cuatro campañas anteriores a la de 2023/24 (2019/20, 2020/21, 2021/22 y 2022/23).

**CN 1701:** Código de mercancías correspondiente a Azúcar de caña o de remolacha y sacarosa químicamente pura, en estado sólido.