

**SEGUIMIENTO DE LOS MERCADOS DE OLEAGINOSAS
Y DEL MERCADO NACIONAL DE LEGUMINOSAS GRANO**

Campaña 2024/2025

ENERO 2025

Semana 4

ÍNDICE:

Mercado oleaginosas: Precios mundiales, comunitarios y nacionales

Mercado nacional de leguminosas grano

Resumen semanal

Evolución por campañas de los precios de las semillas oleaginosas:

- Precios mundiales de la soja
- Precios mundiales, comunitarios y nacionales del girasol
- Precios mundiales, comunitario y nacional de la colza

Evolución por campañas de los precios de las tortas o harinas de las oleaginosas

- Precios mundiales de la torta de soja
- Precios nacionales de las harinas/tortas oleaginosas

Evolución anual

- Comparativa de las principales oleaginosas
- Precios de las semillas de oleaginosas
- Precios de las tortas de oleaginosas

Comparativa por campañas de los precios nacionales:

- Precios nacionales de oleaginosas
- Precios nacionales de leguminosas grano

Precios nacionales semillas oleaginosas: Semana 4 (del 20 al 26 de enero)

Precios nacionales harinas/tortas oleaginosas: 31 de enero

Precios mundiales y comunitarios: 28 de enero

Los datos de los precios están referidos a la campaña de comercialización que empieza el 1 de julio hasta el 30 de junio del año siguiente.

Fuentes: S. G. Análisis, Coordinación y Estadísticas del MAPA, Consejo Internacional de Cereales (CIC), FAO, USDA, Comisión Europea, Mercolledia y otras fuentes de ámbito agrario nacional e internacional.

NIPO: 003-25-022-1

<https://cpage.mpr.gob.es/>

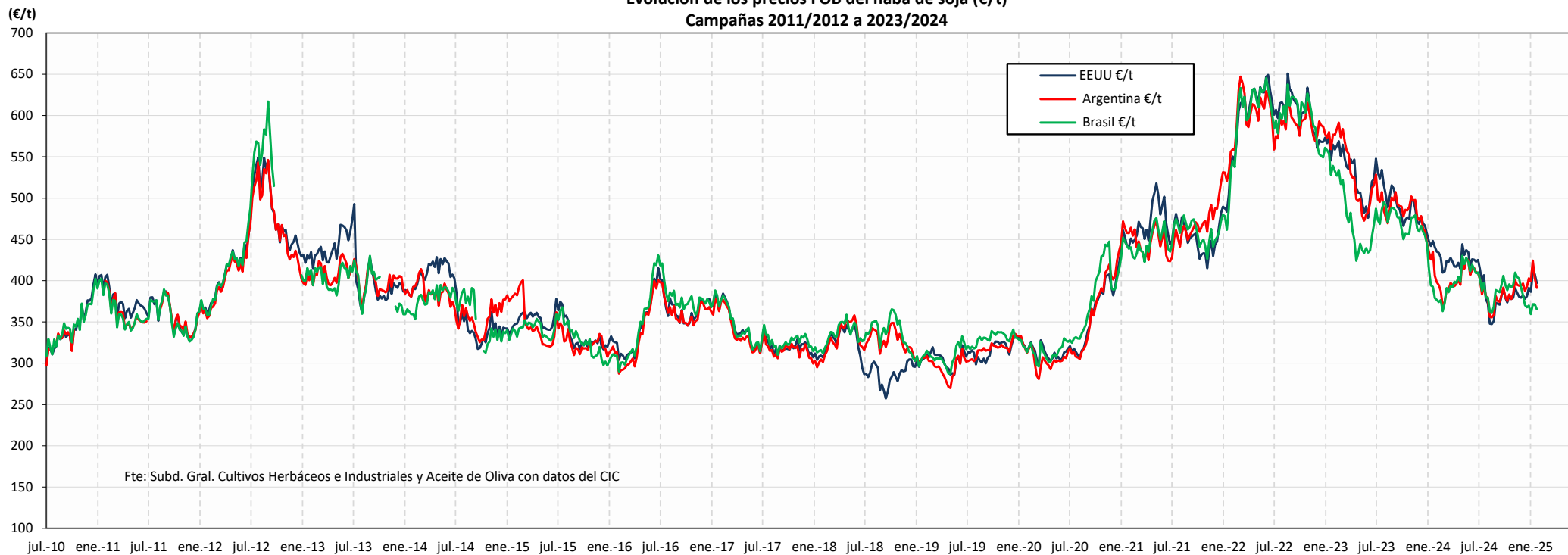
**SUBDIRECCIÓN GENERAL DE CULTIVOS HERBÁCEOS E INDUSTRIALES Y ACEITE DE OLIVA
DIRECCIÓN GENERAL DE PRODUCCIONES Y MERCADOS AGRARIOS. MAPA.**

PRECIOS SEMANALES SEMILLAS OLEAGINOSAS Y LEGUMINOSAS GRANO. CAMPAÑA 2024/25									
Semana 4. Enero 2025									
	Última cotización \$/t	Diferencia semanal \$/t	% sobre la cotización			Campaña 2024/25			
			semana anterior	mes anterior	año anterior	Mínimo campaña \$/t	Máximo campaña \$/t		
HABA DE SOJA \$/t <small>Elaboración Subdirección General de Cultivos Herbáceos e Industriales y Aceite de Oliva con fuente del Consejo Internacional de Cereales (CIC)</small>									
Mundiales									
EEUU (Golfo)	414	-11	↓ -3	↑ +2	↓ -15	381	456		
Argentina (Up River)	408	-12	↓ -3	↓ -2	↓ -13	390	439		
Brasil (Paraná)	381	-6	↓ -2	↓ -1	↓ -10	373	449		
COLZA \$/t <small>Elaboración Subdirección General de Cultivos Herbáceos e Industriales y Aceite de Oliva con fuente del Consejo Internacional de Cereales (CIC) y de la SGACE del MAPA</small>									
Mundiales									
Canadá (Vancouver)	484	+9	↑ +2	↑ +7	↓ -6	441	519		
Australia (Kwinana)	521	-13	↓ -2	↓ -2	↑ +7	481	575		
Ucrania	522	-3	↓ -1	↓ -2	↑ +36	440	535		
Unión Europea									
Francia (Marsella)	534	-20	↓ -4	⇒ +0	↑ +13	492	574		
España									
Precio medio	456	+2	⇒ +0	⇒ +1	↓ -2	445	469		
GIRASOL \$/t <small>Elaboración Subdirección General de Cultivos Herbáceos e Industriales y Aceite de Oliva con fuente del Consejo Internacional de Cereales (CIC) y de la SGACE del MAPA</small>									
Mundiales									
Ucrania	495	+0	n/c	↑ +2	↑ +52	385	525		
Unión Europea									
Francia (Burdeos)	672	+6	n/c	↑ +3	↑ +50	480	707		
España									
Precio medio convencional	469	+1	⇒ +0	↑ +1	↑ +10	413	470		
Precio medio alto oleico	546	+1	⇒ +0	↑ +1	↑ +8	491	547		
LEGUMINOSAS GRANO \$/t <small>Elaboración Subdirección General de Cultivos Herbáceos e Industriales y Aceite de Oliva con fuente de la SGACE del MAPA</small>									
España									
Precio medio guisantes secos	294	+0	⇒ +0	↑ +2	↓ -12	287	303		
Precio medio habas secas	333	+0	⇒ +0	↑ +2	↓ -13	316	352		
Precio medio lentejas	990	+1	⇒ +0	↑ +1	↑ +38	704	1031		
Precio medio garbanzos	561	+4	⇒ +1	↑ +2	↓ -32	545	787		

s/c: sin cotización; n/c: no comparable

PRECIOS SEMANALES TORTAS/HARINAS OLEAGINOSAS. CAMPAÑA 2024/25									
Semana 4. Enero 2025									
	Última cotización \$/t	Diferencia semanal \$/t	% sobre la cotización			Campaña 2024/25			
			semana anterior	mes anterior	año anterior	Mínimo campaña \$/t	Máximo campaña \$/t		
TORTA DE SOJA \$/t <small>Elaboración Subdirección General de Cultivos Herbáceos e Industriales y Aceite de Oliva con fuente del Consejo Internacional de Cereales (CIC)</small>									
Mundiales									
EEUU (Golfo)	326	-15	↓ -4	↓ -8	↓ -24	326	447		
Argentina (Up River)	328	-7	↓ -2	↓ -1	↓ -25	324	400		
Brasil (Paraná)	320	-14	↓ -4	↓ -5	↓ -24	320	406		
TORTA/HARINA COLZA Y GIRASOL \$/t <small>Elaboración Subdirección General de Cultivos Herbáceos e Industriales y Aceite de Oliva con fuente del Consejo Internacional de Cereales (CIC) y MERCOLLEIDA</small>									
Mundiales									
Torta de girasol									
Argentina (Up River)	223	+0	⇒ +0	↓ -2	↓ -10	218	258		
Unión Europea									
Torta de colza									
Alemania (Hamburgo)	299	+4	↑ +1	↑ +2	↓ -0	274	310		
España									
Mercolleida									
Harina Colza 00	317	-1	↓ -0	↑ +6	↓ -11	291	368		
Harina Soja 47%	371	-8	↓ -2	↓ -6	n/c	370	482		
Harina Girasol alta proteina 34-36%	290	+0	⇒ +0	↑ +2	↓ -16	283	311		
Harina Girasol integral 28%	240	+1	⇒ +1	↑ +6	↓ -6	215	240		
Tipo de cambio EUR/USD <small>Elaboración Subdirección General de Cultivos Herbáceos e Industriales y Aceite de Oliva con fuente del Consejo Internacional de Cereales (CIC)</small>									
Campaña 2024/25									
Dólares USA									
Última cotización									
Diferencia semanal									
% sobre la cotización									
Dólares USA									
Mínimo campaña									
Máximo campaña									
Euro	1,0428	0,0011	⇒ +0,10	⇒ +0,73	↓ -3,65	1,0204	1,1161		

Evolución de los precios FOB del haba de soja (€/t)
Campañas 2011/2012 a 2023/2024

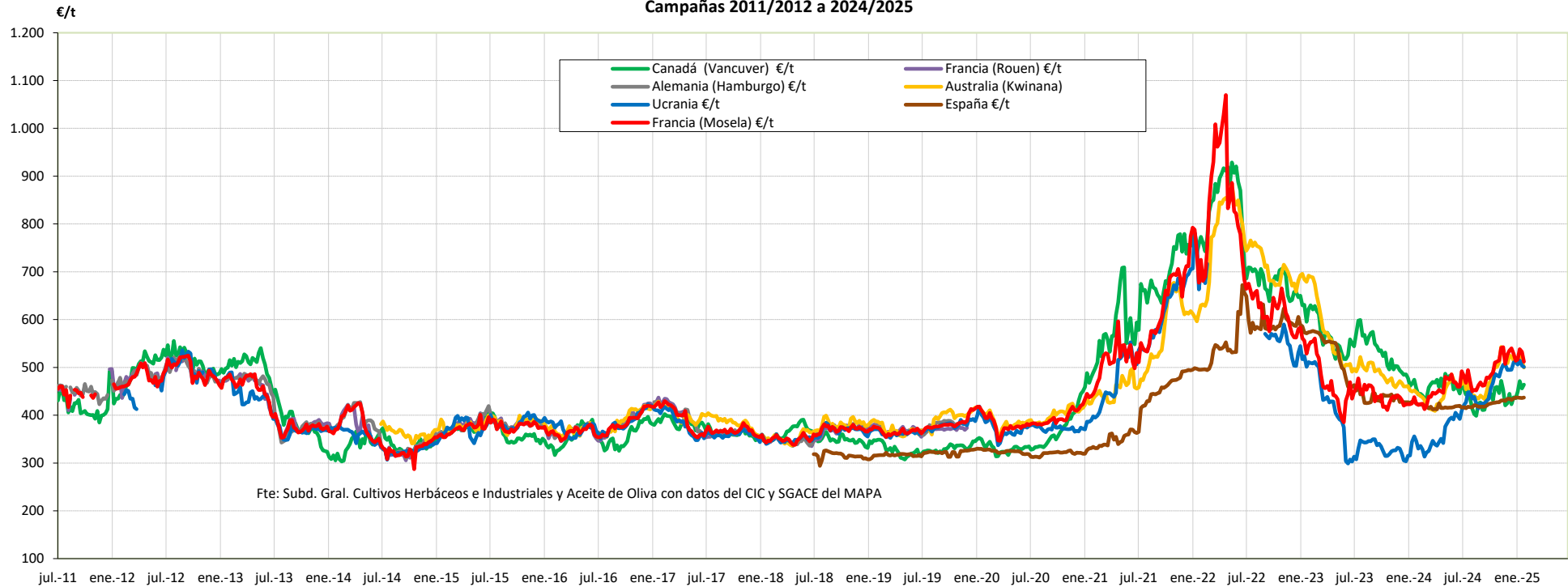


Fuente: Elaboración por la Subdirección General de Cultivos Herbáceos e Industriales y Aceite de Oliva del MAPA con datos del Consejo Internacional de Cereales

	MUNDIALES SOJA		
	EEUU (Golfo)	Argentina (Up River)	Brasil (Paraná)
Última cotización €/t	397,03	391,27	365,38
% s/inicio campaña	↓ -7	↓ -4	↓ -11
% s/mes anterior	↑ +1	↓ -3	↓ -1
% s/semana anterior	↓ -3	↓ -3	↓ -2
% s/año anterior	↓ -11	↓ -10	↓ -7

Campaña 24/25	MUNDIALES		
	EEUU (Golfo)	Argentina (Up River)	Brasil (Paraná)
Media (€/t)	383,55	387,21	385,25
Máximo (€/t)	424,99	424,34	410,08
Mínimo (€/t)	347,40	355,50	359,57

**Evolución de los precios FOB de la semilla de colza (€/t)
Campañas 2011/2012 a 2024/2025**

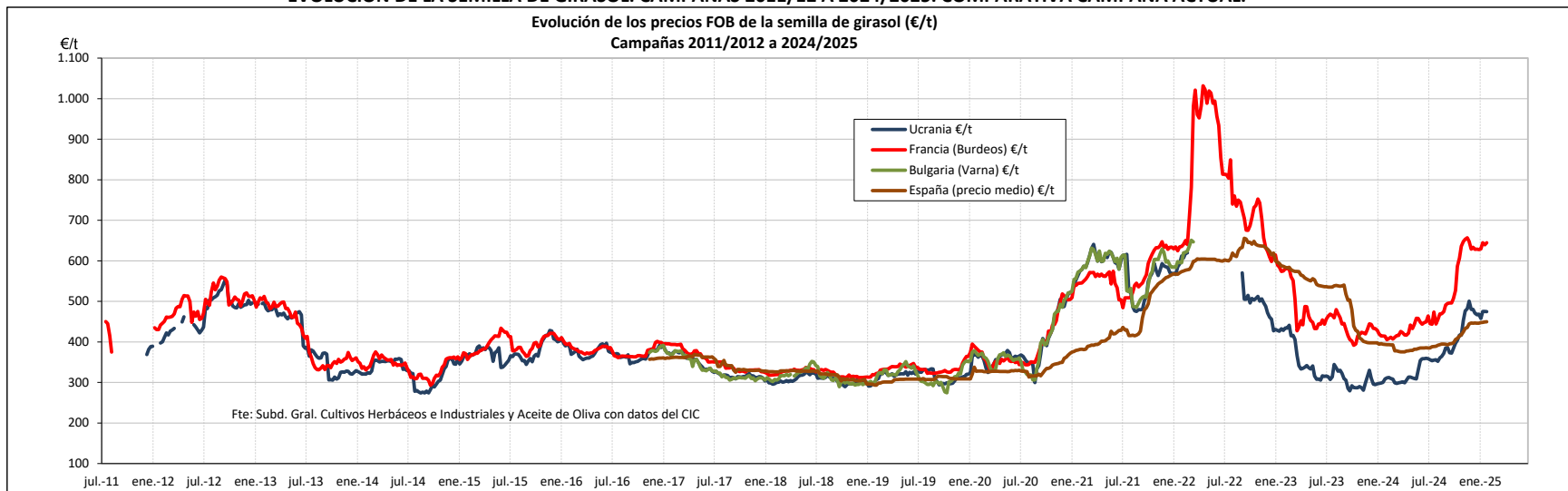


Fuente: Elaboración por la Subdirección General de Cultivos Herbáceos e Industriales y Aceite de Oliva del MAPA con datos del Consejo Internacional de Cereales y la SG de Análisis, Coordinación y Estadísticas del MAPA.

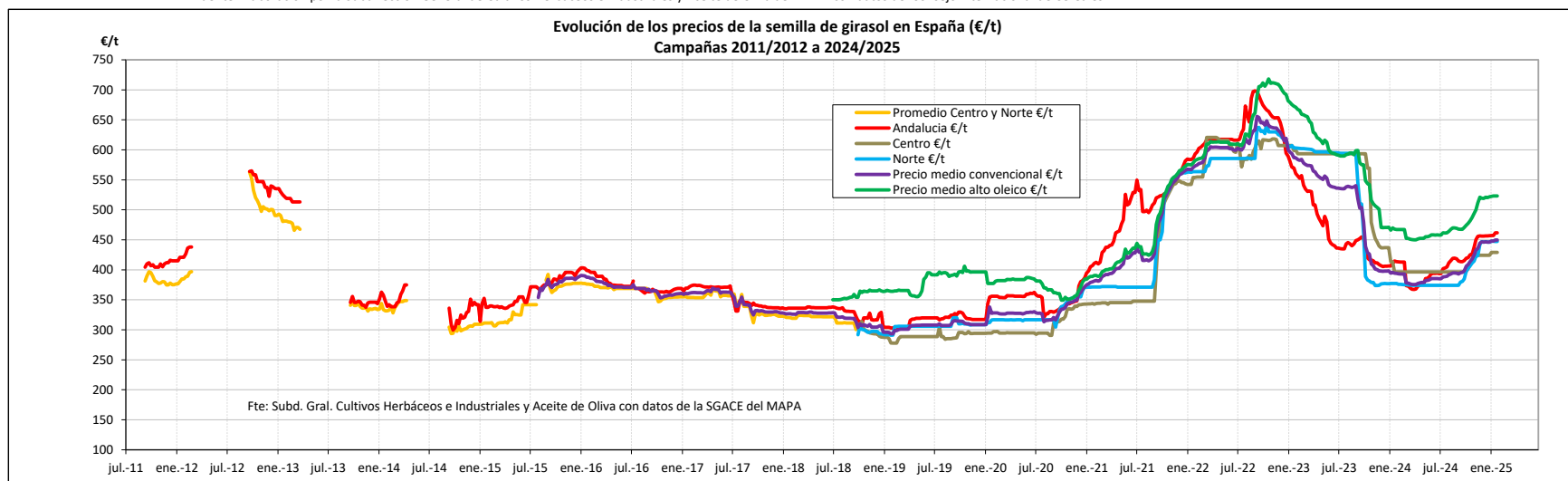
	MUNDIAL			UE	ESPAÑA
	Canadá (Vancouver)	Australia (Kwinana)	Ucrania	Francia (Marsella)	Precio medio
Última cotización €/t	464,16	499,64	500,60	512,11	436,89
% s/inicio campaña	↑ +2	↑ +3	↑ +19	↑ +6	↑ +5
% s/mes anterior	↑ +7	↓ -2	↓ -2	↓ -0	⇒ +0
% s/semana anterior	↑ +2	↓ -3	↓ -1	↓ -4	⇒ +0
% s/año anterior	↓ -2	↑ +11	↑ +41	↑ +17	↑ +2

Campaña 24/25	MUNDIAL			UE	ESPAÑA
	Canadá (Vancouver)	Australia (Kwinana)	Ucrania	Francia (Marsella)	Precio medio
Media (€/t)	440,05	484,52	465,05	497,30	425,67
Máximo (€/t)	478,52	542,80	514,50	542,43	437,04
Mínimo (€/t)	398,70	433,80	410,08	450,18	414,73

EVOLUCIÓN DE LA SEMILLA DE GIRASOL. CAMPAÑAS 2011/12 A 2024/2025. COMPARATIVA CAMPAÑA ACTUAL.



Fuente: Elaboración por la Subdirección General de Cultivos Herbáceos e Industriales y Aceite de Oliva del MAPA con datos del Consejo Internacional de Cereales.

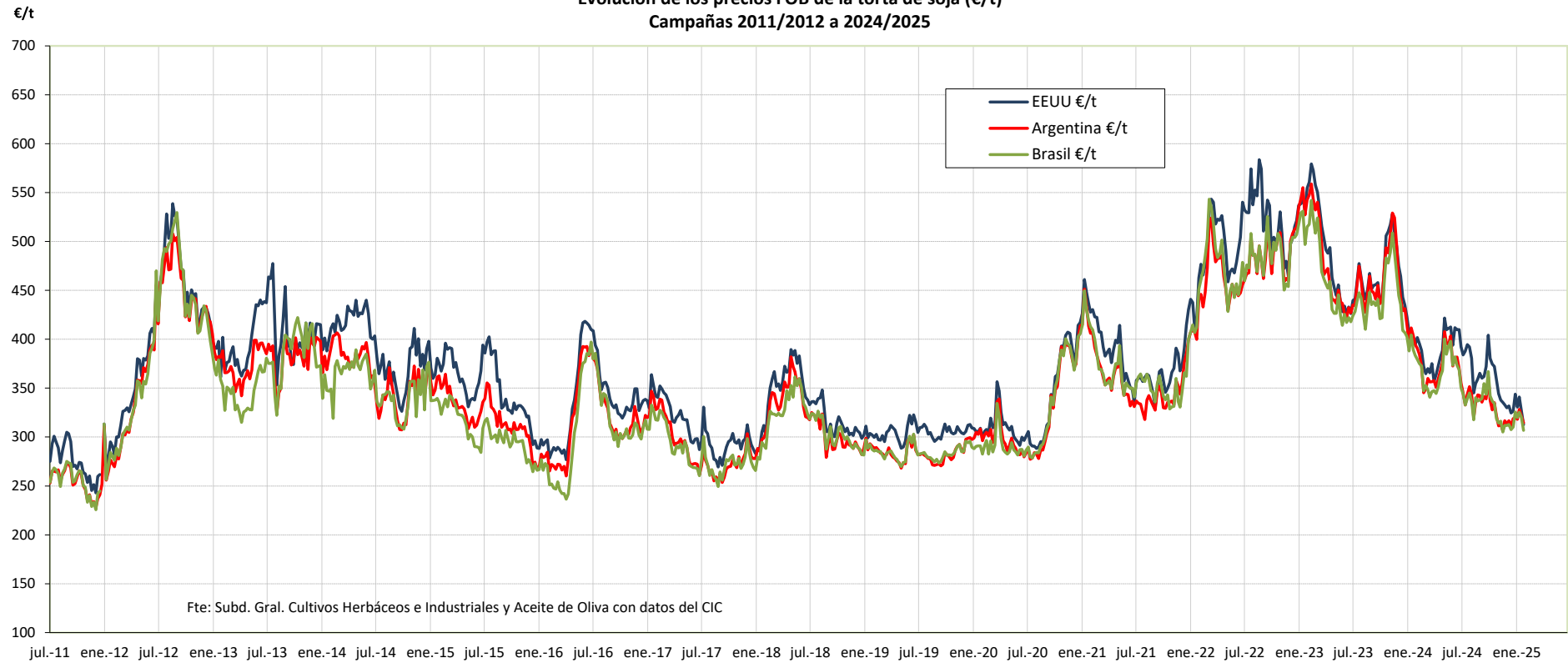


Fuente: Elaboración por la Subdirección General de Cultivos Herbáceos e Industriales y Aceite de Oliva del MAPA con datos de la SG de Análisis, Coordinación y Estadísticas del MAPA.

	MUNDIAL	UE	ESPAÑA				
	Ucrania	Francia (Bordeos)	Andalucía	Centro	Norte	Precio medio Girasol convencional	Precio medio Girasol alto oleico
Última cotización €/t	474,71	644,45	461,76	429,03	447,31	449,55	523,15
% s/inicio campaña	↑ +32	↑ +39	↑ +17,3	↑ +8,2	↑ +19,5	↑ +16,7	↑ +14,3
% s/mes anterior	↑ +1	↑ +3	↑ +1,1	↑ +1,2	⇒ +0,3	⇒ +0,7	⇒ +0,3
% s/semana anterior	n/c	n/c	⇒ +0,0	⇒ +0,0	⇒ +0,0	⇒ +0,0	⇒ +0,0
% s/año anterior	↑ +58	↑ +55	↑ +11,7	↑ +8,2	↑ +18,6	↑ +14,1	↑ +11,9

Campaña 24/25	MUNDIAL	UE	ESPAÑA				
	Ucrania	Francia (Bordeos)	Andalucía	Centro	Norte	Precio medio Girasol convencional	Precio medio Girasol alto oleico
Media (€/t)	417,00	557,80	430,61	410,02	406,63	416,08	488,89
Máximo (€/t)	500,85	656,78	461,76	429,03	447,56	449,55	523,15
Mínimo (€/t)	352,28	443,88	393,58	396,43	374,22	385,16	457,88

Evolución de los precios FOB de la torta de soja (€/t)
Campañas 2011/2012 a 2024/2025

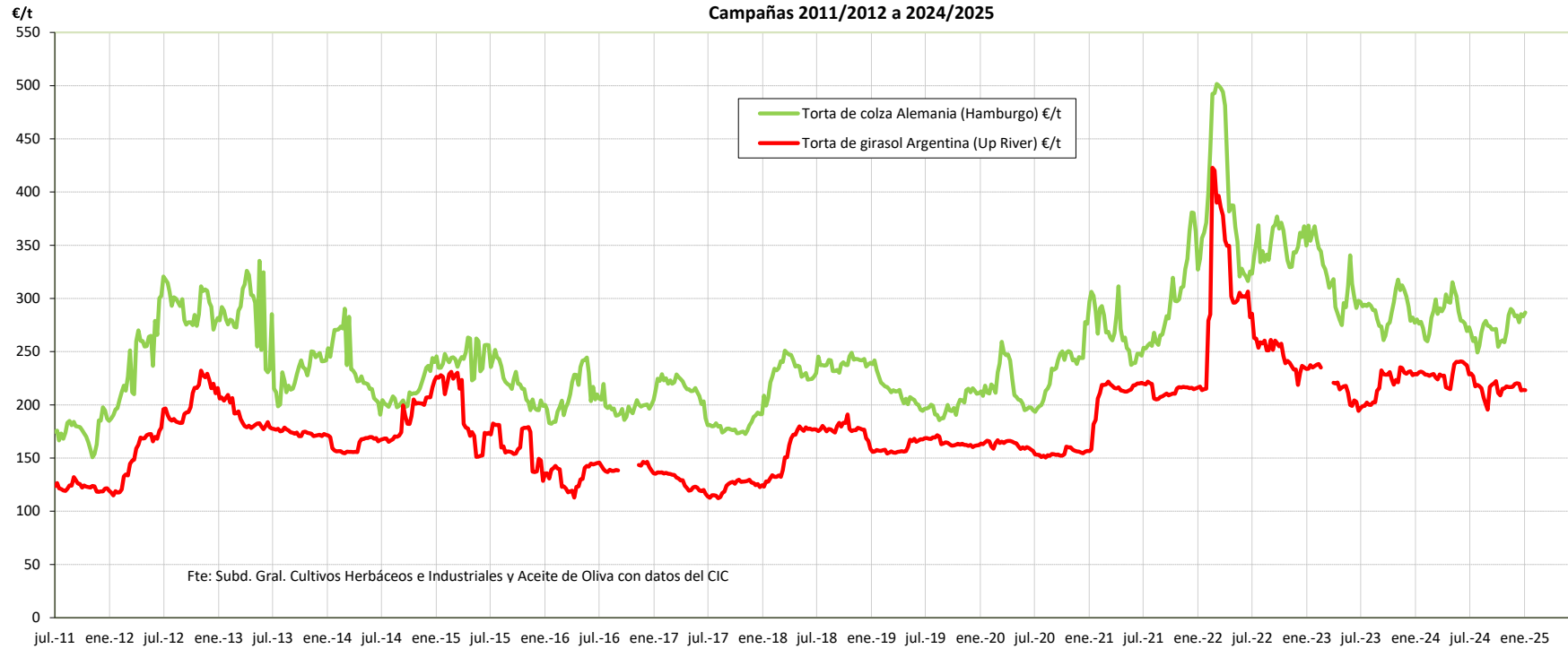


Fuente: Elaboración por la Subdirección General de Cultivos Herbáceos e Industriales y Aceite de Oliva del MAPA con datos del Consejo Internacional de Cereales.

	MUNDIALES		
	EEUU (Golfo)	Argentina (Up River)	Brasil (Paraná)
Última cotización €/t	312,63	314,55	306,88
% s/inicio campaña	↓ -20	↓ -11	↓ -12
% s/mes anterior	↓ -9	↓ -2	↓ -6
% s/semana anterior	↓ -4	↓ -2	↓ -4
% s/año anterior	↓ -21	↓ -22	↓ -21

Campaña 24/25	MUNDIALES		
	EEUU (Golfo)	Argentina (Up River)	Brasil (Paraná)
Media (€/t)	356,72	329,74	329,20
Máximo (€/t)	404,09	361,60	367,02
Mínimo (€/t)	312,63	306,18	305,24

Evolución de los precios FOB de la torta de colza y de girasol (€/t)
Campañas 2011/2012 a 2024/2025

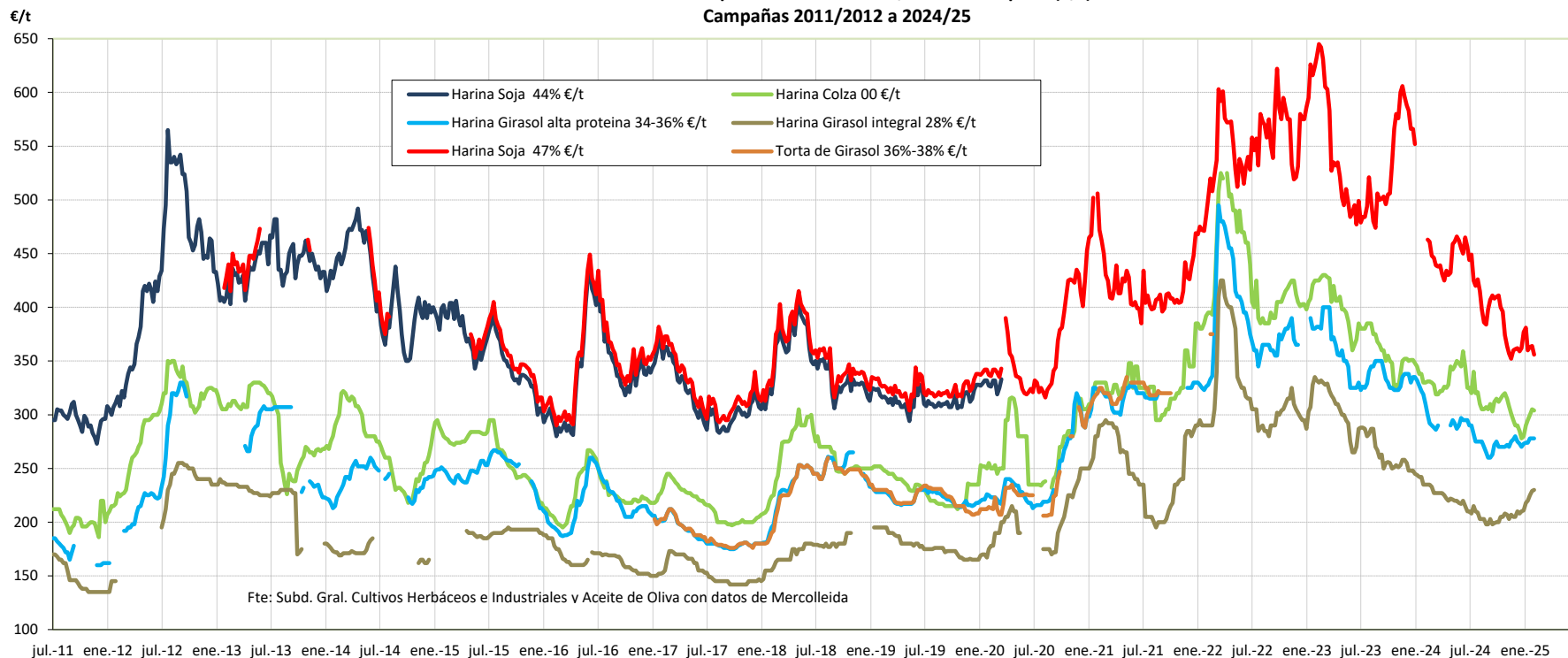


Fuente: Elaboración por la Subdirección General de Cultivos Herbáceos e Industriales y Aceite de Oliva del MAPA con datos del Consejo Internacional de Cereales.

	Torta Colza		Torta Girasol	
	Alemania (Hamburgo)		Argentina (Up River)	
Última cotización €/t	286,74		213,86	
% s/inicio campaña	↑	+3	↓	-11
% s/mes anterior	→	+1	↓	-3
% s/semana anterior	↑	+1	↓	-0
% s/año anterior	↑	+3	↓	-7

	Torta Colza		Torta Girasol	
	Alemania (Hamburgo)		Argentina (Up River)	
Campaña 24/25				
Media (€/t)	272,28		218,45	
Máximo (€/t)	290,06		240,46	
Mínimo (€/t)	249,30		195,55	

Evolución de los precios de las harinas/tortas en España (€/t)
Campañas 2011/2012 a 2024/25

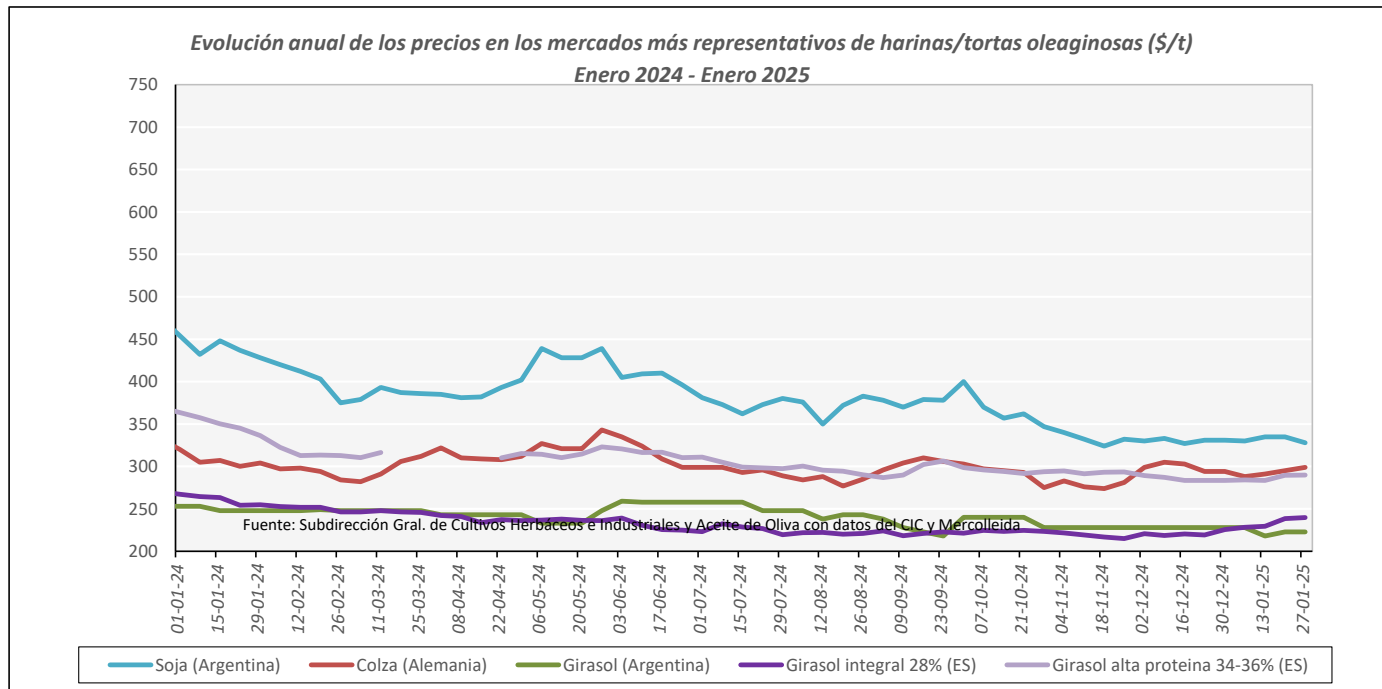
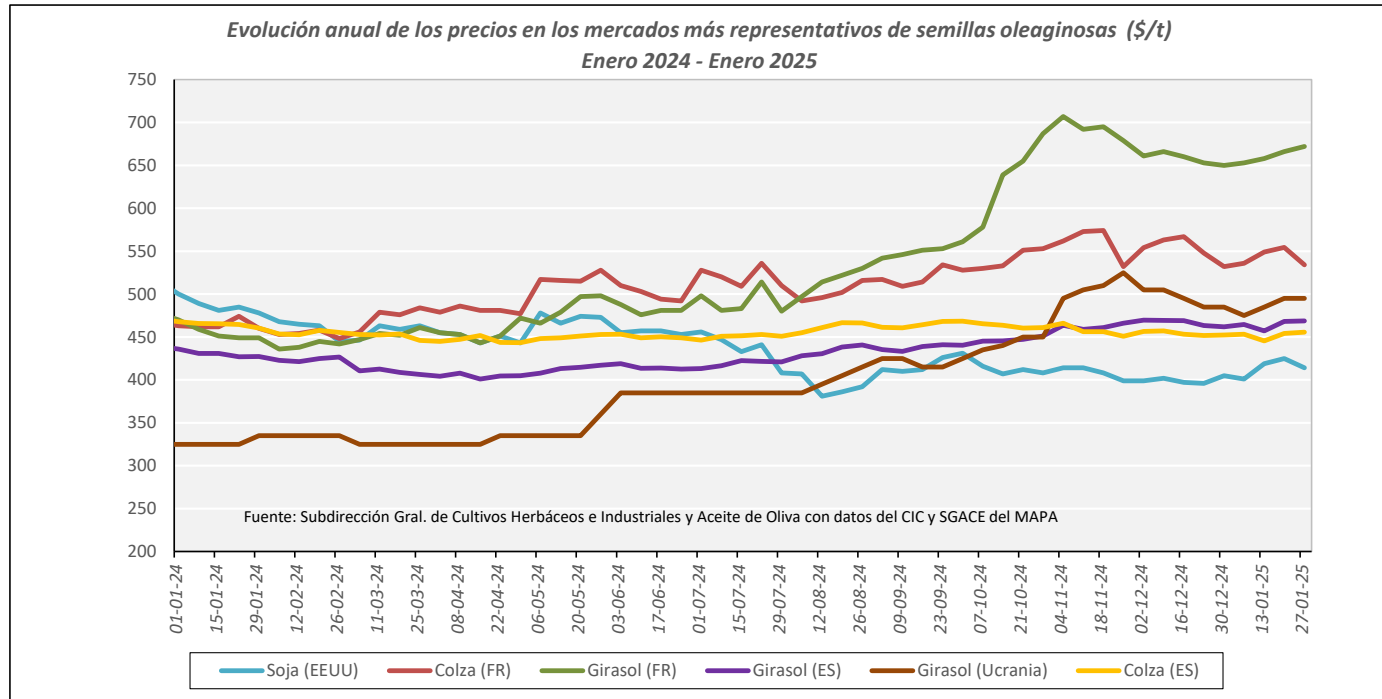


Fuente: Elaboración por la Subdirección General de Cultivos Herbáceos e Industriales y Aceite de Oliva del MAPA con datos de Mercolleida.

	ESPAÑA			
	Harina Soja 47%	Harina Colza 00	Harina Girasol 34-36%	Harina Girasol 28%
Última cotización €/t	356,00	304,00	278,00	230,00
% s/inicio campaña	↓ -21	↓ -5	↓ -4	↑ +11
% s/mes anterior	↓ -7	↑ +5	↑ +1	↑ +6
% s/semana anterior	↓ -2	↓ -0	⇒ +0	⇒ +0
% s/año anterior	n/c	↓ -8	↓ -13	↓ -2

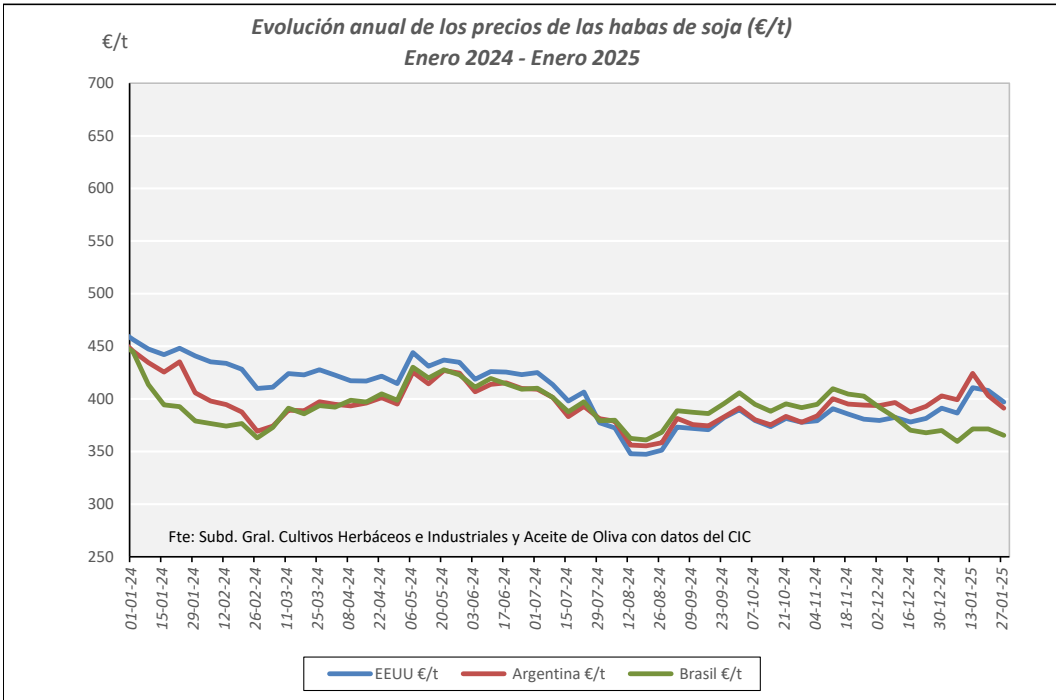
Campaña 24/25	ESPAÑA			
	Harina Soja 47%	Harina Colza 00	Harina Girasol 34-36%	Harina Girasol 28%
Media (€/t)	386,97	305,61	273,03	208,16
Máximo (€/t)	449,00	340,00	290,00	230,00
Mínimo (€/t)	352,00	278,00	260,00	198,00

EVOLUCIÓN ANUAL OLEAGINOSAS. COMPARATIVA DE LAS PRINCIPALES OLEAGINOSAS

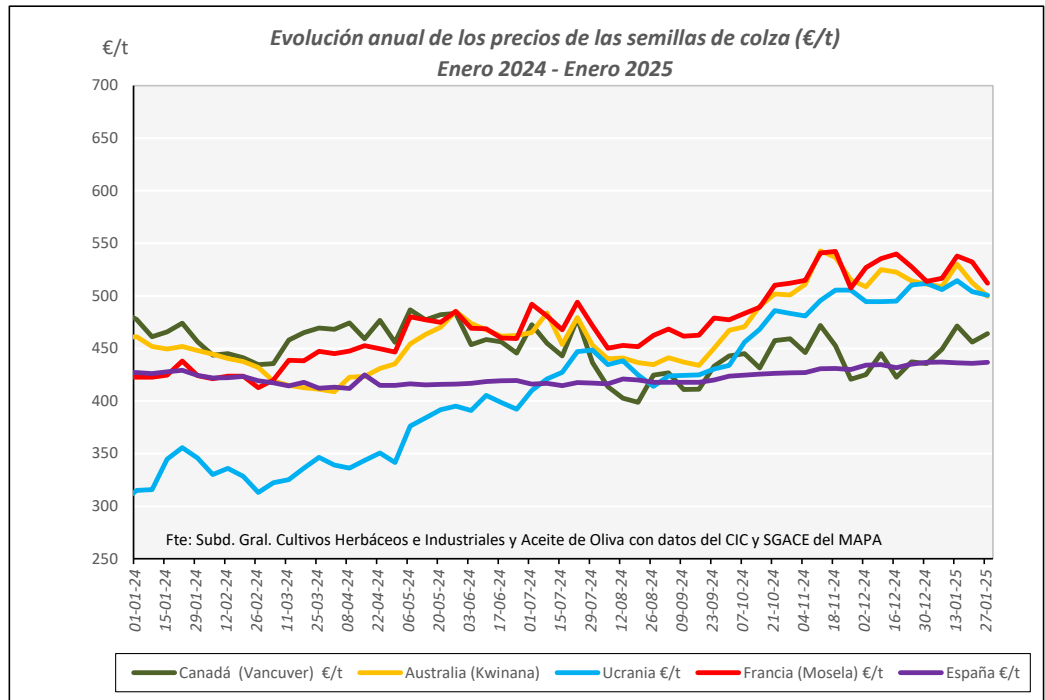


Fuente: Elaboración Subd. Gral. Cultivos Herbáceos e Industriales con datos del Consejo Internacional de Cereales, SG de Análisis, Coordinación y Estadística del MAPA y Mercolleida.

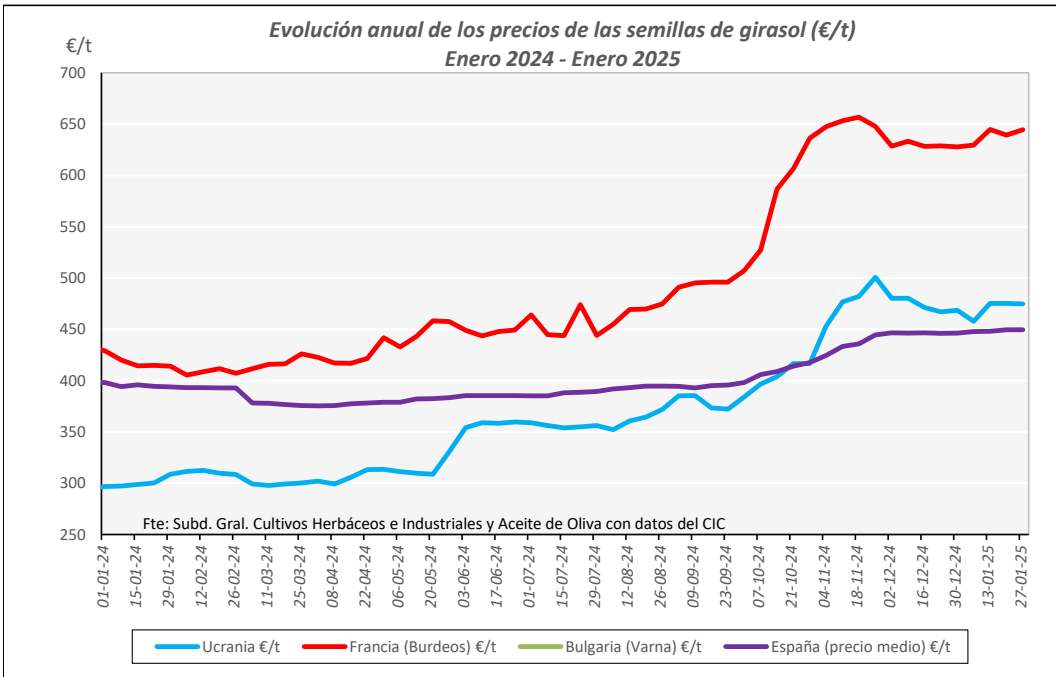
EVOLUCIÓN ANUAL. PRECIOS SEMILLAS OLEAGINOSAS (€/t)



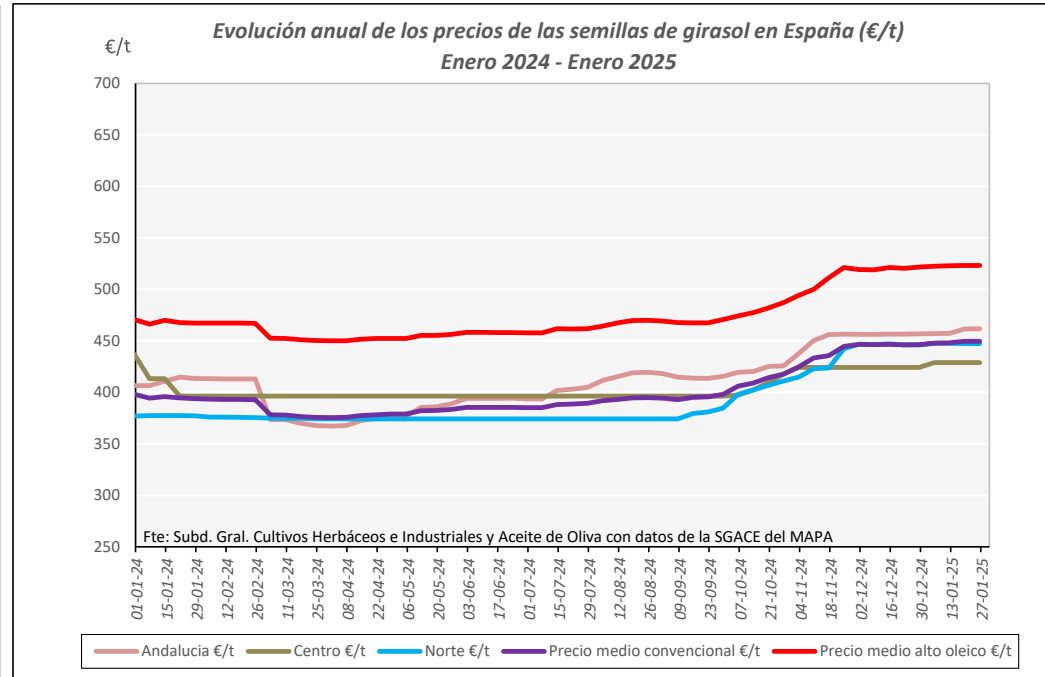
Fuente: Elaboración Subd. Gral. Cultivos Herbáceos e Industriales y Aceite de Oliva con datos del Consejo Internacional de Cereales



Fuente: Elaboración Subd. Gral. Cultivos Herbáceos e Industriales y Aceite de Oliva con datos del CIC y SGACE del MAPA

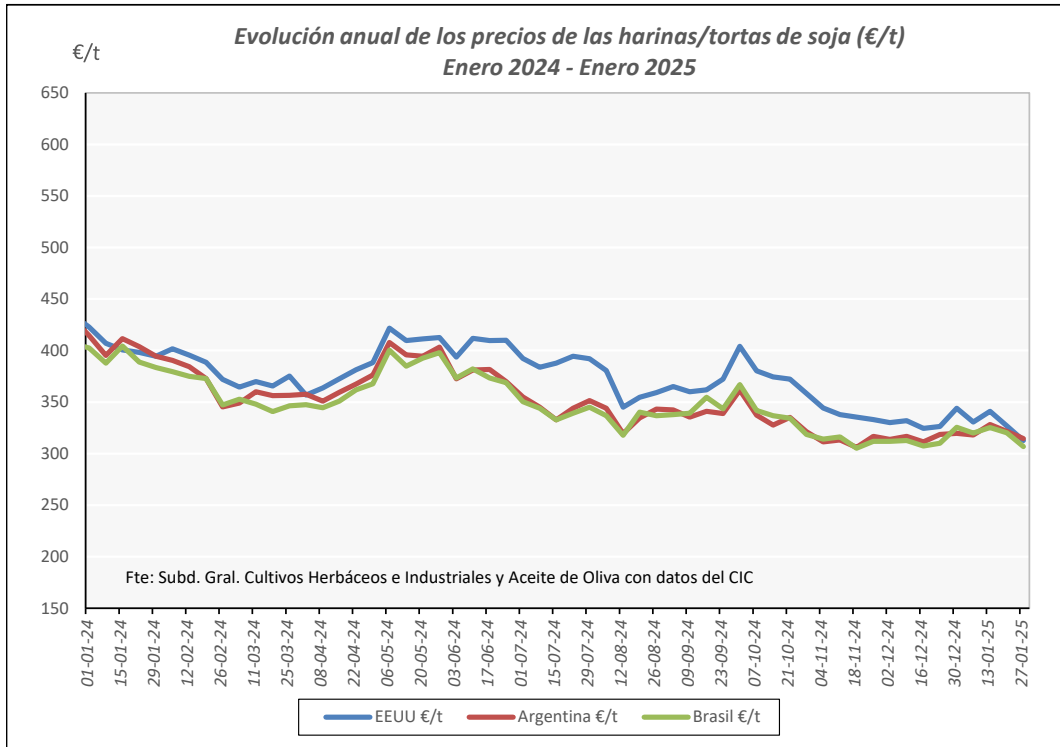


Fuente: Elaboración Subd. Gral. Cultivos Herbáceos e Industriales y Aceite de Oliva con datos del Consejo Internacional de Cereales

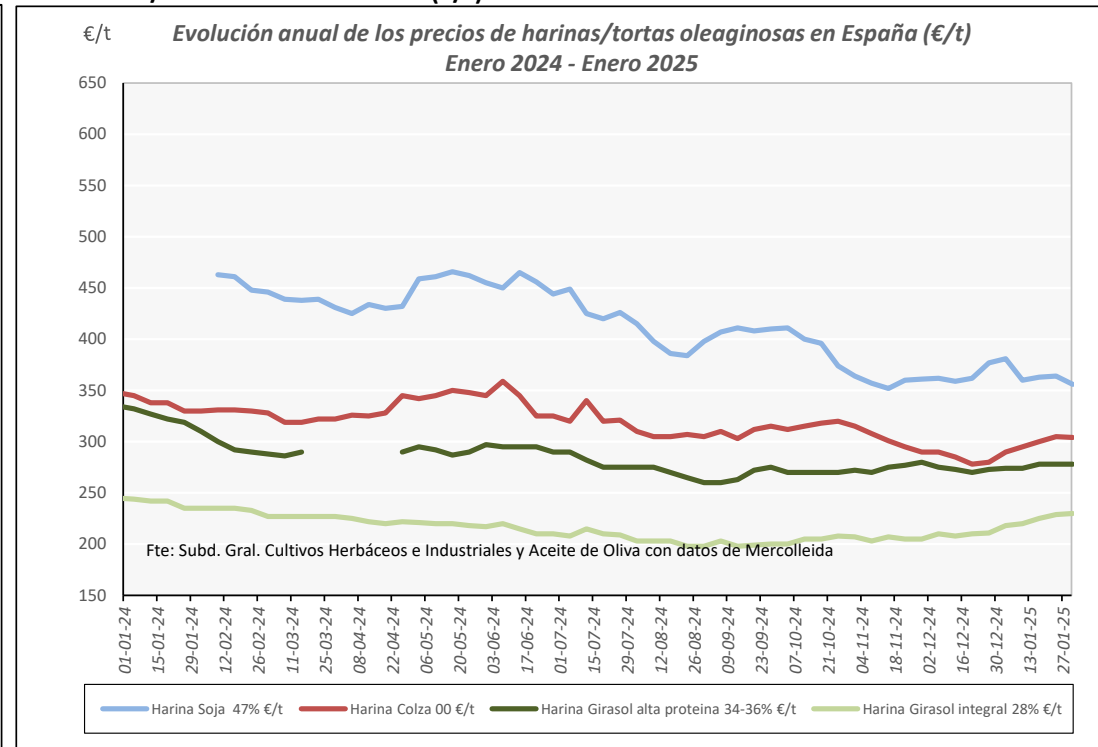


Fuente: Elaboración Subd. Gral. Cultivos Herbáceos e Industriales y Aceite de Oliva con datos de la SGACE del MAPA.

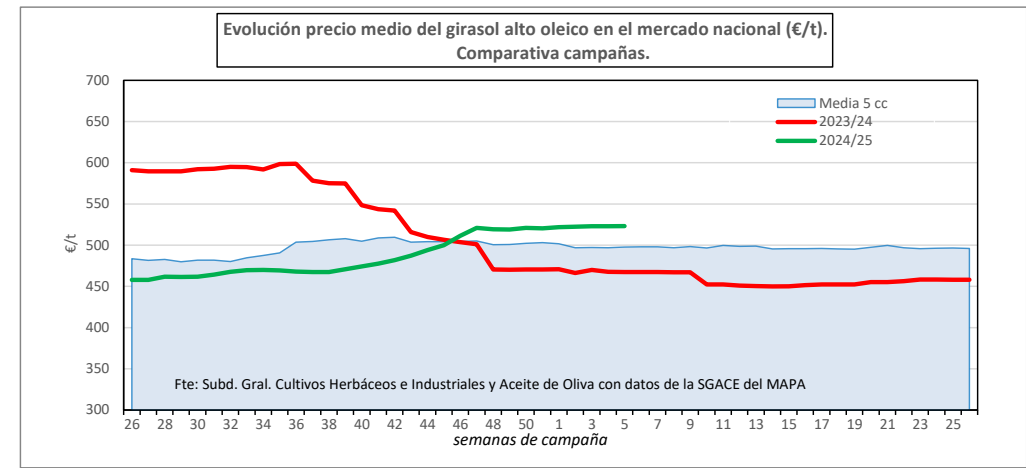
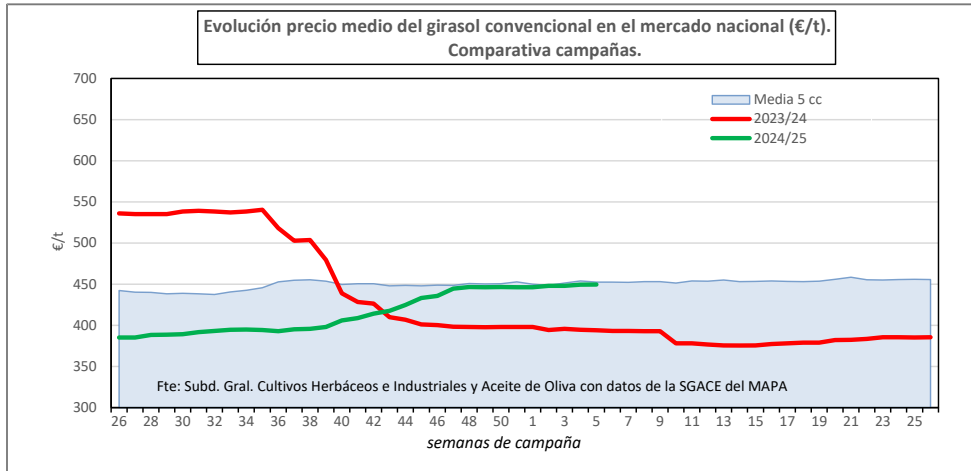
EVOLUCIÓN ANUAL. PRECIOS DE LAS HARINAS/TORTAS OLEAGINOSAS (€/t)



Fuente: Elaboración S. G. Cultivos Herbáceos e Industriales y Aceite de Oliva con datos del Consejo Internacional de Cereales

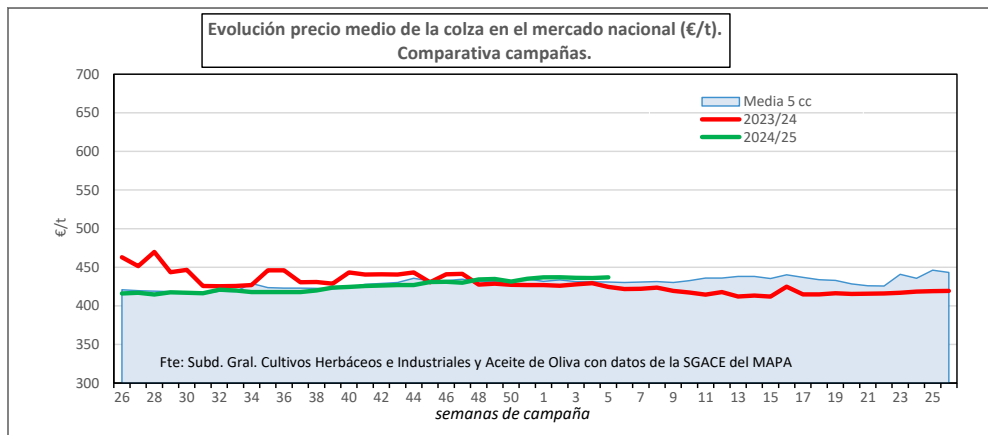


Fuente: Elaboración por la S. G. de Cultivos Herbáceos e Industriales y Aceite de Oliva del MAPA con datos de Mercolleida



	Precio medio Girasol convencional	Precio medio Girasol alto oleico
Última cotización €/t	449,55	523,15
% s/inicio campaña	↑ +17	↑ +14
% s/mes anterior	→ +1	→ +0
% s/semana anterior	→ +0	→ +0
% s/año anterior	↑ +14	↑ +12

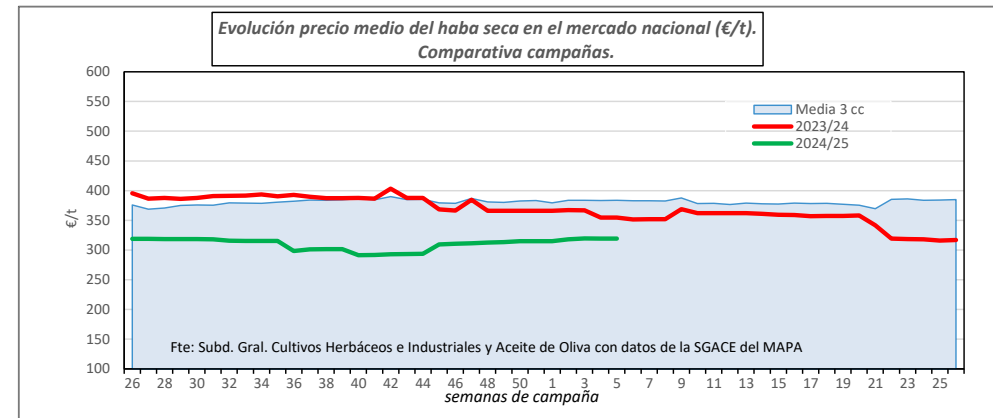
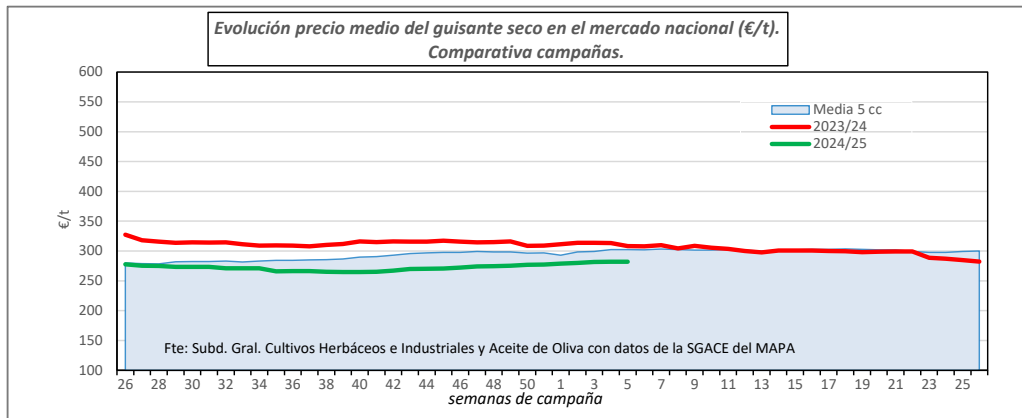
Campaña 2024/25	Girasol convencional	Girasol alto oleico
Media (€/t)	416,08	488,89
Máximo (€/t)	449,55	523,15
Mínimo (€/t)	385,16	457,88



	Precio medio Colza
Última cotización €/t	436,89
% s/inicio campaña	↑ +5
% s/mes anterior	→ +0
% s/semana anterior	→ +0
% s/año anterior	↑ +2

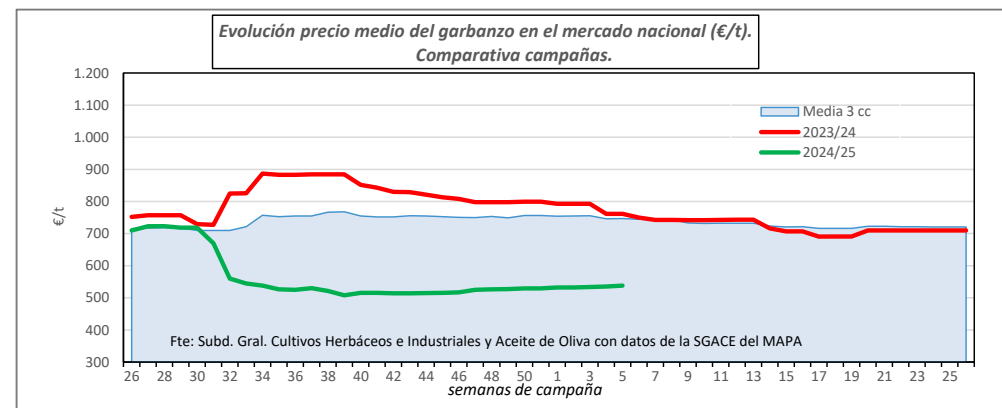
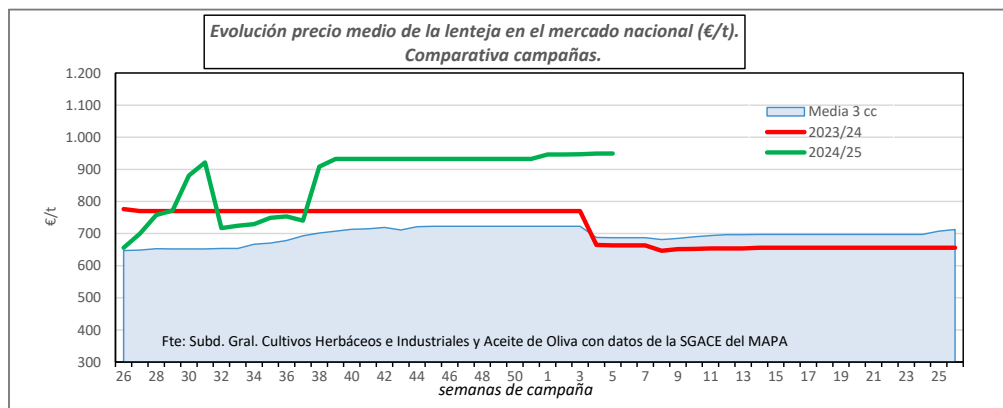
Campaña 2024/25	Colza
Media (€/t)	425,67
Máximo (€/t)	437,04
Mínimo (€/t)	414,73

Fuente: Elaboración por la Subdirección General de Cultivos Herbáceos e Industriales y Aceite de Oliva del MAPA con datos del Consejo Internacional de Cereales y la SG de Análisis, Coordinación y Estadísticas del MAPA.



	Precio medio Guisantes secos	Precio medio Habas secas
Última cotización €/t	282,04	319,40
% s/inicio campaña	↑ +2	→ +0
% s/mes anterior	↑ +1	↑ +1
% s/semana anterior	→ +0	→ +0
% s/año anterior	↓ -9	↓ -10

Campaña 2024/25	Guisantes secos	Habas secas
Media (€/t)	272,70	310,20
Máximo (€/t)	282,04	319,52
Mínimo (€/t)	264,77	291,30



	Precio medio Lentejas	Precio medio Garbanzos
Última cotización €/t	949,32	537,65
% s/inicio campaña	↑ +45	↓ -24
% s/mes anterior	→ +0	↑ +1
% s/semana anterior	→ +0	→ +1
% s/año anterior	↑ +43	↓ -29

Campaña 2024/25	Lentejas	Garbanzos
Media (€/t)	866,62	562,25
Máximo (€/t)	949,32	723,04
Mínimo (€/t)	655,80	507,86