



# PRODUCCIÓN ECOLÓGICA **ESTADÍSTICAS 2020** Junio 2021





Aviso Legal: los contenidos de esta publicación podrán ser reutilizados, citando la fuente y la fecha, en su caso, de la última actualización.

**Elaboración:**

Subdirección General de Calidad y Sostenibilidad Alimentaria



**MINISTERIO DE AGRICULTURA PESCA Y ALIMENTACIÓN**

**Edita:**

© Ministerio de Agricultura Pesca y Alimentación  
Secretaría General Técnica  
Centro de Publicaciones

Catálogo de Publicaciones de la Administración General del Estado:

<http://publicacionesoficiales.boe.es/>

NIPO: 003191854

|   |           |
|---|-----------|
| <b>SERIES HISTÓRICAS Y EVOLUCIÓN DE LA PRODUCCIÓN ECOLÓGICA (1991- 2020)</b> .....                        | <b>1</b>  |
| <b>TABLAS Y GRÁFICOS POR COMUNIDADES AUTÓNOMAS</b> .....  | <b>4</b>  |
| Nº DE OPERADORES POR ACTIVIDAD DE AGRICULTURA ECOLÓGICA. Año 2020 .....                                   | 5         |
| SUPERFICIE DE AGRICULTURA ECOLÓGICA (ha). Año 2020.....   | 8         |
| SUPERFICIE DE AGRICULTURA ECOLÓGICA (ha) POR TIPO DE CULTIVO. CULTIVOS DE TIERRAS ARABLES. Año 2020 ..... | 10        |
| SUPERFICIE DE AGRICULTURA ECOLÓGICA (ha) POR TIPO DE CULTIVO PASTOS PERMANENTES. Año 2020.....            | 12        |
| SUPERFICIE DE AGRICULTURA ECOLÓGICA (ha) POR TIPO DE CULTIVO CULTIVOS PERMANENTES. Año 2020 .....         | 14        |
| NÚMERO DE EXPLOTACIONES GANADERAS. Año 2020 .....   | 18        |
| NÚMERO DE CABEZAS DE GANADO/COLMENAS. Año 2020.....   | 20        |
| PRODUCCIONES GANADERAS ECOLÓGICAS CERTIFICADAS. Año 2020.....   | 24        |
| ACUICULTURA ECOLÓGICA. Año 2020.....  | 26        |
| ACTIVIDADES INDUSTRIALES DE AGRICULTURA ECOLÓGICA. Año 2020.....  | 29        |
| Relacionadas con la Producción Vegetal .....  | 29        |
| Relacionadas con la Producción Animal .....   | 31        |
| <b>TABLAS POR PROVINCIAS</b> .....  | <b>34</b> |
| Nº DE OPERADORES POR ACTIVIDAD DE AGRICULTURA ECOLÓGICA. Año 2020 .....                                   | 35        |
| SUPERFICIE DE AGRICULTURA ECOLÓGICA (ha). Año 2020.....   | 37        |
| SUPERFICIE DE AGRICULTURA ECOLÓGICA (ha) POR TIPO DE CULTIVO .....  | 39        |
| CULTIVOS DE TIERRAS ARABLES. Año 2020 .....   | 39        |
| SUPERFICIE DE AGRICULTURA ECOLÓGICA (ha) POR TIPO DE CULTIVO PASTOS PERMANENTES. Año 2020.....            | 41        |
| SUPERFICIE DE AGRICULTURA ECOLÓGICA (ha) POR TIPO DE CULTIVO CULTIVOS PERMANENTES. Año 2020 .....         | 43        |

|  |    |
|--|----|
| SUPERFICIE DE AGRICULTURA ECOLÓGICA (ha) .....                   | 45 |
| POR TIPO DE CULTIVO SETAS CULTIVADAS. ....                       | 45 |
| Año 2020 .....   | 45 |
| NÚMERO DE EXPLOTACIONES GANADERAS. Año 2020 .....                | 47 |
| NÚMERO DE CABEZAS DE GANADO/COLMENAS ECOLÓGICAS. Año 2020 .....  | 49 |
| PRODUCCIONES GANADERAS ECOLÓGICAS CERTIFICADAS. Año 2020.....    | 51 |
| ACUICULTURA ECOLÓGICA. Año 2020.....                             | 55 |
| ACTIVIDADES INDUSTRIALES DE AGRICULTURA ECOLÓGICA. Año 2020..... | 59 |
| Relacionadas con la Producción Vegetal .....                     | 59 |
| Relacionadas con la Producción Animal .....                      | 61 |

## **ANEXOS..... 63**

|  |     |
|--|-----|
| Superficies de cultivo y aprovechamiento. Año 2020 ..... | 64  |
| NACIONAL .....   | 64  |
| Comunidad Autónoma: ANDALUCÍA .....                      | 68  |
| Comunidad Autónoma: ARAGÓN .....                         | 72  |
| Comunidad Autónoma: ASTURIAS.....                        | 76  |
| Comunidad Autónoma: BALEARES .....                       | 80  |
| Comunidad Autónoma: CANARIAS .....                       | 84  |
| Comunidad Autónoma: CANTABRIA.....                       | 88  |
| Comunidad Autónoma: CASTILLA-LA MANCHA .....             | 92  |
| Comunidad Autónoma: CASTILLA Y LEÓN .....                | 96  |
| Comunidad Autónoma: CATALUÑA.....                        | 100 |
| Comunidad Autónoma: EXTREMADURA .....                    | 104 |
| Comunidad Autónoma: GALICIA.....                         | 108 |
| Comunidad Autónoma: MADRID.....                          | 112 |

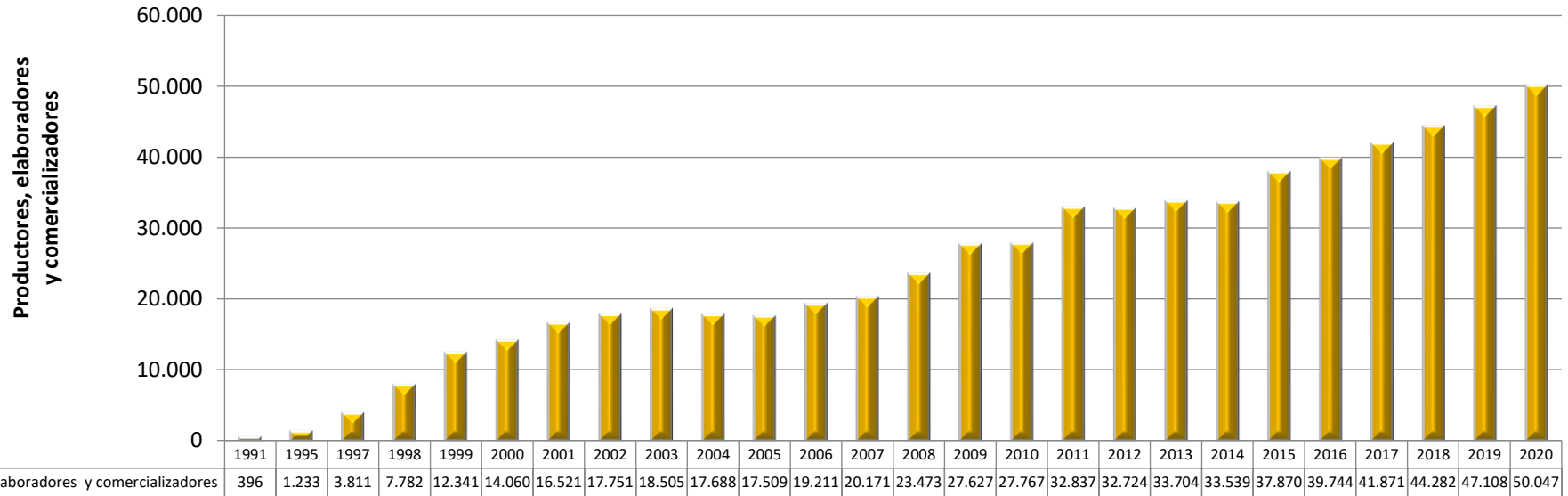
|  |     |
|--|-----|
| Comunidad Autónoma: MURCIA .....                     | 116 |
| Comunidad Autónoma: NAVARRA .....                    | 120 |
| Comunidad Autónoma: LA RIOJA .....                   | 124 |
| Comunidad Autónoma: PAÍS VASCO .....                 | 128 |
| Comunidad Autónoma: COMUNIDAD VALENCIANA .....       | 132 |
| Ganadería ecológica certificada. Año 2020 (3a) ..... | 136 |
| NACIONAL .....                                       | 136 |
| Comunidad Autónoma: ANDALUCÍA .....                  | 137 |
| Comunidad Autónoma: ARAGÓN .....                     | 138 |
| Comunidad Autónoma: ASTURIAS.....                    | 139 |
| Comunidad Autónoma: BALEARES .....                   | 140 |
| Comunidad Autónoma: CANARIAS .....                   | 141 |
| Comunidad Autónoma: CANTABRIA.....                   | 142 |
| Comunidad Autónoma: CASTILLA-LA MANCHA .....         | 143 |
| Comunidad Autónoma: CASTILLA Y LEÓN .....            | 144 |
| Comunidad Autónoma: CATALUÑA.....                    | 145 |
| Comunidad Autónoma: EXTREMADURA .....                | 146 |
| Comunidad Autónoma: GALICIA.....                     | 147 |
| Comunidad Autónoma: MADRID.....                      | 148 |
| Comunidad Autónoma: MURCIA .....                     | 149 |
| Comunidad Autónoma: NAVARRA .....                    | 150 |
| Comunidad Autónoma: LA RIOJA .....                   | 151 |
| Comunidad Autónoma: PAÍS VASCO .....                 | 152 |
| Comunidad Autónoma: COMUNIDAD VALENCIANA .....       | 153 |
| Actividades industriales. Año 2020.....              | 154 |
| NACIONAL .....                                       | 154 |
| Comunidad Autónoma: ANDALUCÍA .....                  | 155 |
| Comunidad Autónoma: ARAGÓN .....                     | 156 |

|  |     |
|--|-----|
| Comunidad Autónoma: ASTURIAS.....              | 157 |
| Comunidad Autónoma: BALEARES .....             | 158 |
| Comunidad Autónoma: CANARIAS .....             | 159 |
| Comunidad Autónoma: CANTABRIA.....             | 160 |
| Comunidad Autónoma: CASTILLA-LA MANCHA .....   | 161 |
| Comunidad Autónoma: CASTILLA Y LEÓN .....      | 162 |
| Comunidad Autónoma: CATALUÑA.....              | 163 |
| Comunidad Autónoma: EXTREMADURA .....          | 164 |
| Comunidad Autónoma: GALICIA.....               | 165 |
| Comunidad Autónoma: MADRID.....                | 166 |
| Comunidad Autónoma: MURCIA .....               | 167 |
| Comunidad Autónoma: NAVARRA .....              | 168 |
| Comunidad Autónoma: PAÍS VASCO .....           | 169 |
| Comunidad Autónoma: LA RIOJA .....             | 170 |
| Comunidad Autónoma: COMUNIDAD VALENCIANA ..... | 171 |

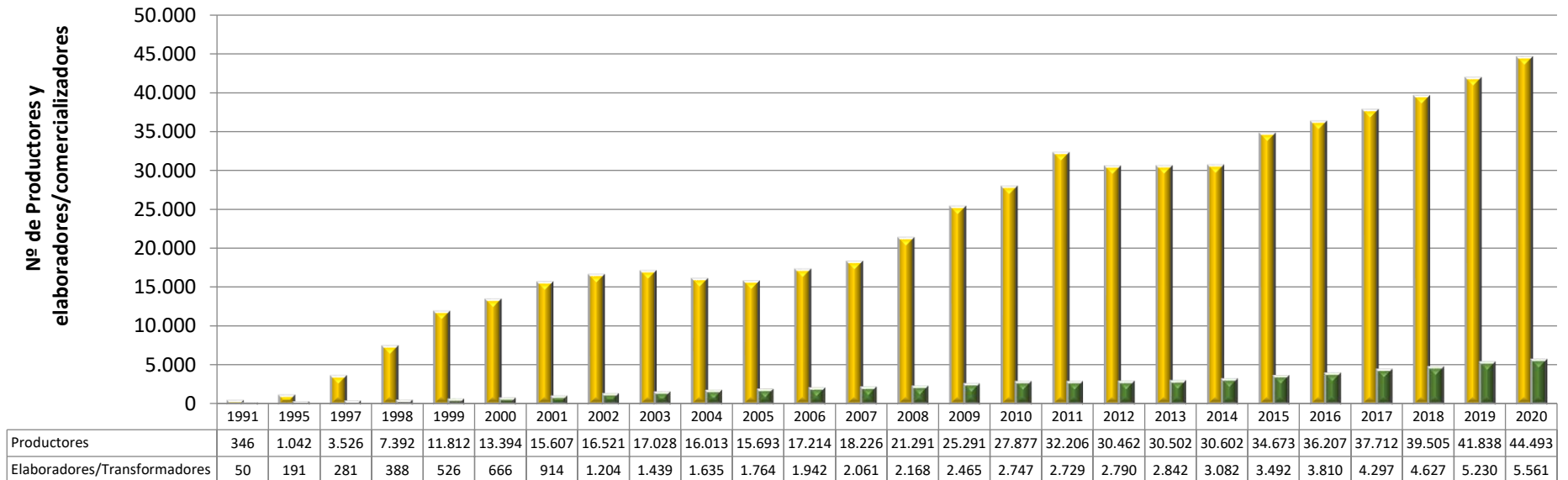
## **SERIES HISTÓRICAS Y EVOLUCIÓN DE LA PRODUCCIÓN ECOLÓGICA (1991- 2020)**

- Datos generales año 2020
  - Evolución de la Producción Ecológica (1991-2020). Número de Operadores
  - Evolución de la Producción Ecológica (1991-2020). Productores y Elaboradores
  - Evolución de la Producción Ecológica (1991-2020). Superficie

### Evolución de la Producción Ecológica (1991-2020) Número de operadores (NIF)

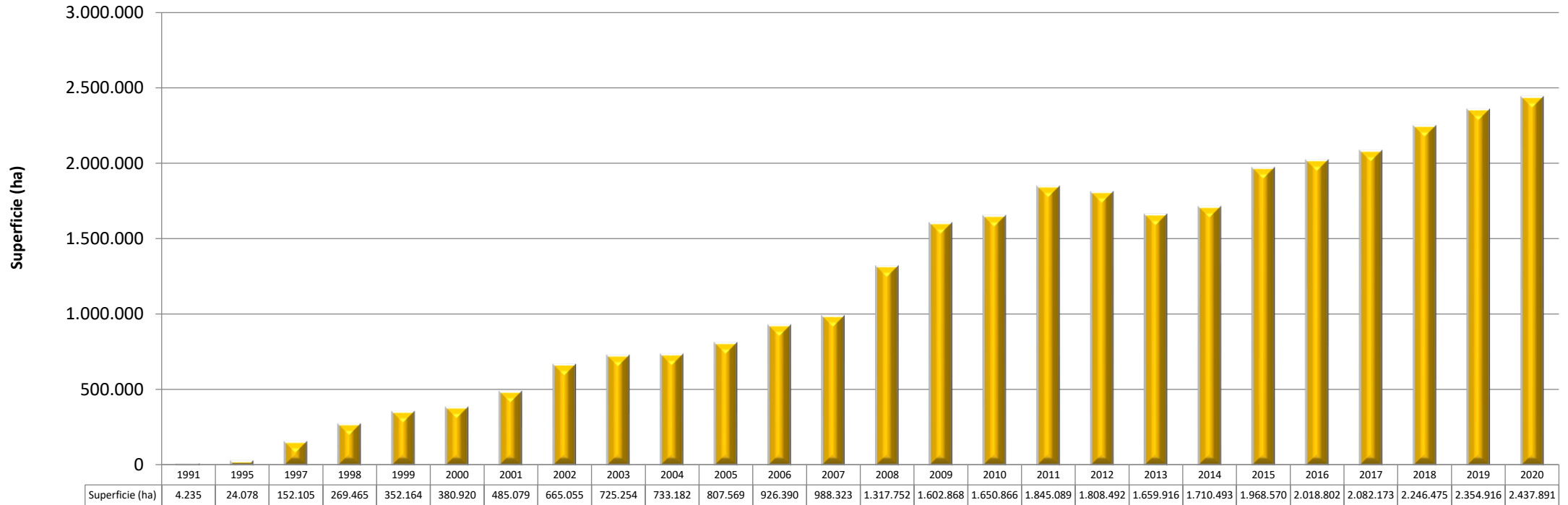


### Evolución de la Producción Ecológica (1991-2020) Número total de Operadores, Actividad primaria y Secundaria





## Evolución de la Producción Ecológica (1991-2020) Superficie



NOTA: En los años 2012, 2013 y 2014 se excluye de los totales el apartado “6 Otras superficies” para homologarlo con los datos de Eurostat de dichos años. Según la definición de Eurostat en esos años, en el apartado “6 Otras superficies (cultivos específicos)” se incluían las superficies correspondientes a: Terreno forestal y plantas silvestres (sin uso ganadero), Rosa de Damasco, Árboles de navidad y otras superficies no incluidas en ningún otro lugar. En los datos de 2015 no se excluye ninguna superficie de forma expresa.

## TABLAS Y GRÁFICOS POR COMUNIDADES AUTÓNOMAS

- Número de Operadores por Actividad en Agricultura Ecológica. Año 2020

### DATOS DE SUPERFICIE ECOLÓGICA

- Superficie de Agricultura Ecológica. Año 2020
- Superficie de Agricultura Ecológica por tipo de cultivo. Año 2020
  - Cultivos de tierras arables
  - Pastos permanentes
  - Cultivos permanentes
  - Setas cultivadas

### DATOS DE GANADERÍA ECOLÓGICA

- Número de Explotaciones Ganaderas. Año 2020
- Número de Cabezas de Ganado/Colmenas. Año 2020
- Producciones Ganaderas de Carne. Año 2020
- Producciones Ganaderas de Productos Lácteos, Huevos y Miel. Año 2020
- Número de Operadores Acuícolas. Año 2020
- Producción de Acuicultura Ecológica. Año 2020

### DATOS DE INDUSTRIA ECOLÓGICA

- Actividades Industriales en Agricultura Ecológica. Año 2020
  - Número de industrias sometidas a control relacionadas con la Producción Vegetal
  - Número de industrias sometidas a control relacionadas con la Producción Animal

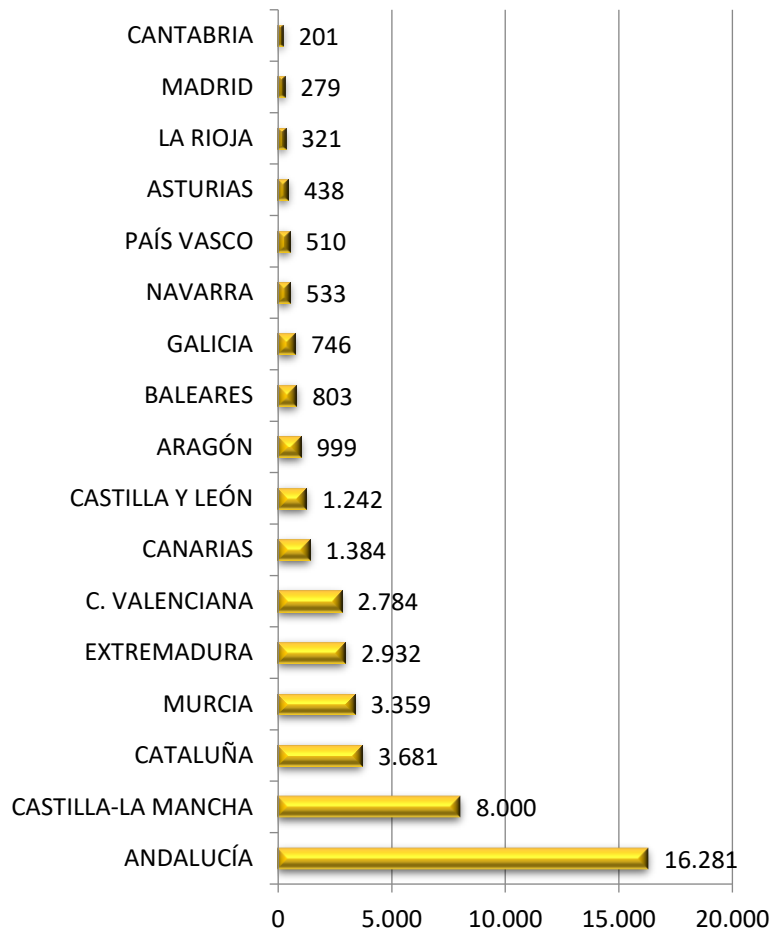
## Nº DE OPERADORES POR ACTIVIDAD DE AGRICULTURA ECOLÓGICA. Año 2020

| COMUNIDAD AUTÓNOMA    | PRODUCTORES AGRARIOS |              |              |               | D          | E            | F          | G          | COMERCIALIZADORES |            |           |              | TOTAL         |
|-----------------------|----------------------|--------------|--------------|---------------|------------|--------------|------------|------------|-------------------|------------|-----------|--------------|---------------|
|                       | A                    | B            | C            | TOTAL         |            |              |            |            | H1                | H2         | H3        | Total        |               |
| ANDALUCÍA             | 13.826               | 1.037        | 1.418        | 16.281        | 3          | 939          | 92         | 60         | 344               | 2          |           | 346          | 17.721        |
| ARAGÓN                | 953                  | 6            | 40           | 999           |            | 185          | 7          |            | 32                |            |           | 32           | 1.223         |
| ASTURIAS              | 215                  | 188          | 35           | 438           | 2          | 79           | 2          |            | 15                | 164        | 7         | 186          | 707           |
| BALEARES              | 536                  | 1            | 266          | 803           |            | 91           | 4          |            | 21                | 63         | 8         | 92           | 990           |
| CANARIAS              | 1.297                | 15           | 72           | 1.384         | 1          | 229          | 9          |            | 20                | 201        | 1         | 222          | 1.845         |
| CANTABRIA             | 82                   | 100          | 19           | 201           | 2          | 57           | 5          |            | 9                 | 1          | 3         | 13           | 278           |
| CASTILLA-LA MANCHA    | 7.791                | 32           | 177          | 8.000         | 1          | 457          | 10         | 2          | 141               |            |           | 141          | 8.611         |
| CASTILLA Y LEÓN       | 1.121                | 52           | 69           | 1.242         |            | 205          |            |            | 33                | 1          | 15        | 49           | 1.496         |
| CATALUÑA              | 2.954                | 20           | 707          | 3.681         |            | 1.393        | 132        | 38         | 587               | 26         |           | 613          | 5.857         |
| EXTREMADURA           | 2.716                | 78           | 138          | 2.932         |            | 178          | 1          | 25         | 82                |            |           | 82           | 3.218         |
| GALICIA               | 356                  | 323          | 67           | 746           | 156        | 233          | 16         |            | 74                |            |           | 74           | 1.225         |
| MADRID                | 260                  | 18           | 1            | 279           |            | 126          | 31         |            | 34                |            |           | 34           | 470           |
| MURCIA                | 3.348                | 6            | 5            | 3.359         |            | 352          | 9          |            | 101               |            |           | 101          | 3.821         |
| NAVARRA               | 466                  | 5            | 62           | 533           | 1          | 179          | 9          |            |                   |            | 39        | 39           | 761           |
| LA RIOJA              | 314                  | 6            | 1            | 321           | 1          | 114          | 6          |            | 20                | 8          |           | 28           | 470           |
| PAÍS VASCO            | 393                  | 41           | 76           | 510           |            | 202          | 13         |            | 17                | 29         |           | 46           | 771           |
| C. VALENCIANA         | 2.754                | 15           | 15           | 2.784         | 3          | 542          | 89         | 38         | 390               | 15         |           | 405          | 3.861         |
| <b>TOTAL NACIONAL</b> | <b>39.382</b>        | <b>1.943</b> | <b>3.168</b> | <b>44.493</b> | <b>170</b> | <b>5.561</b> | <b>435</b> | <b>163</b> | <b>1.920</b>      | <b>510</b> | <b>73</b> | <b>2.503</b> | <b>53.325</b> |

NOTA: El número de operadores se ha contabilizado una vez por cada una de las actividades económicas.

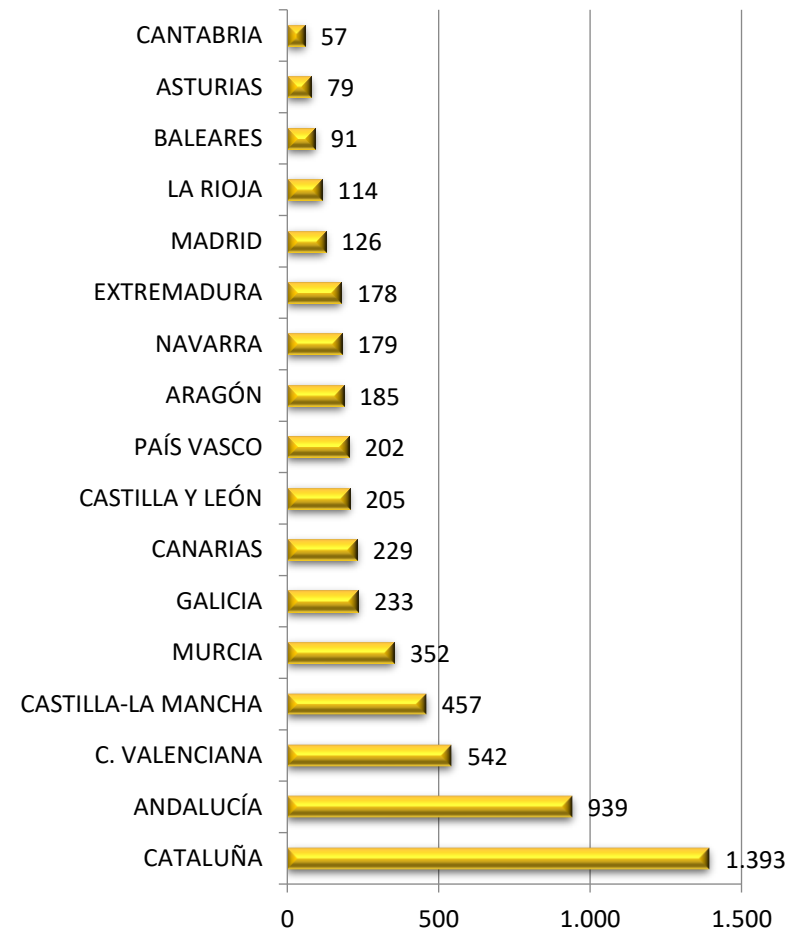
A: Productores Agrícolas B: Productores Ganaderos C: Productores Agrícolas y Ganaderos D: Entidades de Producción Acuícola  
E: Elaboradores/Transformadores F: Importadores G: Exportadores H1: Mayoristas H2: Minoristas H3: Otros Operadores

**Nº de operadores de Actividad Primaria en  
Agricultura Ecológica. Año 2020  
Distribución por Comunidades Autónomas**



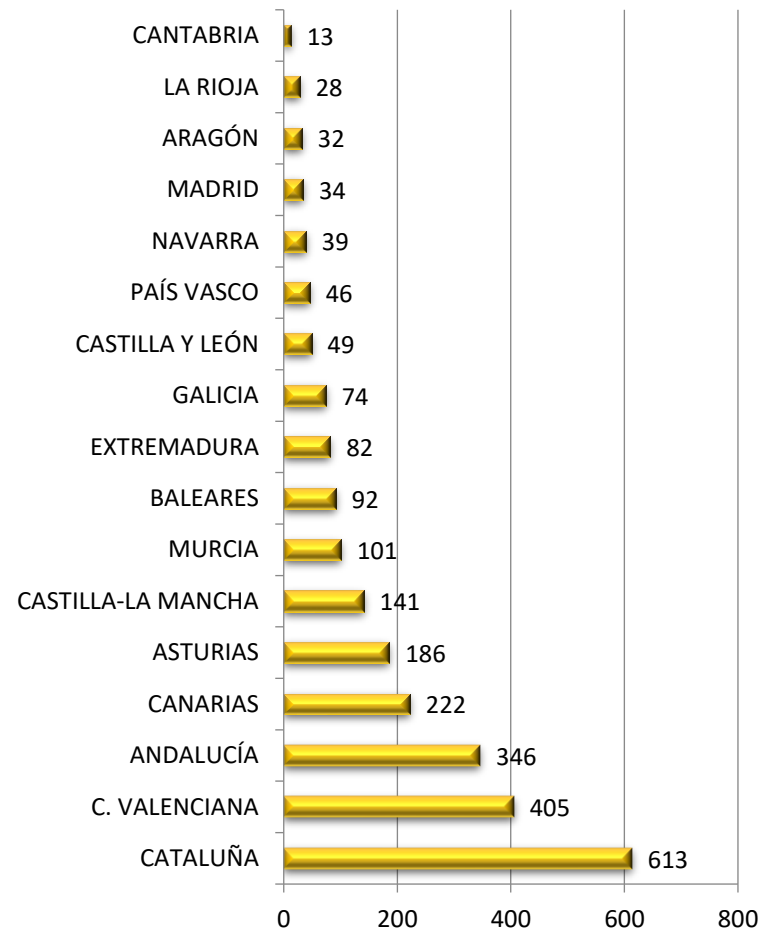
**Número de Productores 44.493**

**Nº de operadores de Actividad Secundaria en  
Agricultura Ecológica. Año 2020  
Distribución por Comunidades Autónomas**



**Número de Elaboradores/Transformadores 5.561**

**Nº de operadores de Actividad Terciaria en  
Agricultura Ecológica. Año 2020  
Distribución por Comunidades Autónomas**



**Número Total de Comercializadores 2.503**

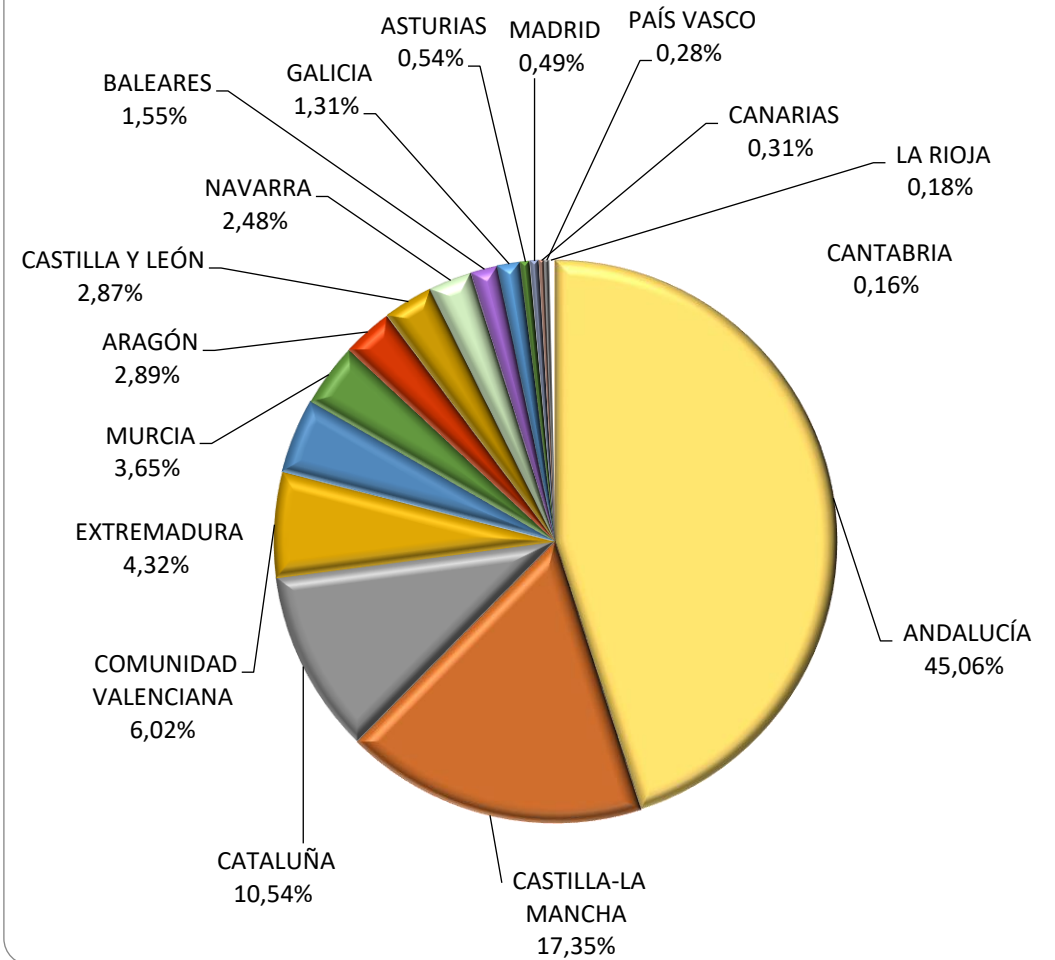
## SUPERFICIE DE AGRICULTURA ECOLÓGICA (ha). Año 2020

| Comunidad Autónoma         | Calificada en primer año de Prácticas (a) | Calificada en conversión (b) | Calificada en agricultura ecológica (c) | SUPERFICIE TOTAL (a+b+c) |
|----------------------------|---|------------------------------|---|--------------------------|
| ANDALUCÍA                  | 68.213,9425                               | 52.232,5306                  | 978.047,3899                            | 1.098.493,8630           |
| ARAGÓN                     | 8.828,4650                                | 9.744,4666                   | 51.818,5222                             | 70.391,4538              |
| ASTURIAS                   | 1.295,6806                                | 848,0647                     | 10.921,8899                             | 13.065,6352              |
| BALEARES                   | 2.578,0570                                | 2.111,5320                   | 33.133,3296                             | 37.822,9186              |
| CANARIAS                   | 331,4300                                  | 294,0900                     | 6.843,4700                              | 7.468,9900               |
| CANTABRIA                  | 120,3170                                  | 224,3030                     | 3.636,4250                              | 3.981,0450               |
| CASTILLA-LA MANCHA         | 32.188,7620                               | 32.307,9596                  | 358.367,7764                            | 422.864,4980             |
| CASTILLA Y LEÓN            | 8.846,4126                                | 17.194,2092                  | 43.875,4117                             | 69.916,0335              |
| CATALUÑA                   | 9.374,6863                                | 35.638,6261                  | 211.969,8476                            | 256.983,1600             |
| EXTREMADURA                | 7.323,0675                                | 17.340,7730                  | 80.574,7590                             | 105.238,5995             |
| GALICIA                    | 1.054,5691                                | 1.839,7749                   | 29.161,4243                             | 32.055,7683              |
| MADRID                     | 212,5184                                  | 812,6848                     | 11.040,5572                             | 12.065,7604              |
| MURCIA                     | 3.864,9200                                | 4.655,6500                   | 80.555,3100                             | 89.075,8800              |
| NAVARRA                    | 2.619,0640                                | 1.865,5350                   | 55.986,5140                             | 60.471,1130              |
| LA RIOJA                   | 415,5633                                  | 507,2009                     | 3.525,9444                              | 4.448,7086               |
| PAÍS VASCO                 | 1.027,6443                                | 1.251,3420                   | 4.511,1593                              | 6.790,1456               |
| COMUNIDAD VALENCIANA       | 2.010,9349                                | 23.030,1442                  | 121.716,3653                            | 146.757,4445             |
| <b>TOTAL NACIONAL (ha)</b> | <b>150.306,0345</b>                       | <b>201.898,8866</b>          | <b>2.085.686,0958</b>                   | <b>2.437.891,0169</b>    |

**Superficie de agricultura ecológica (ha).  
Por tipo de superficie  
Año 2020**



**Superficie de agricultura ecológica (ha).  
Por Comunidades Autónomas  
Año 2020**

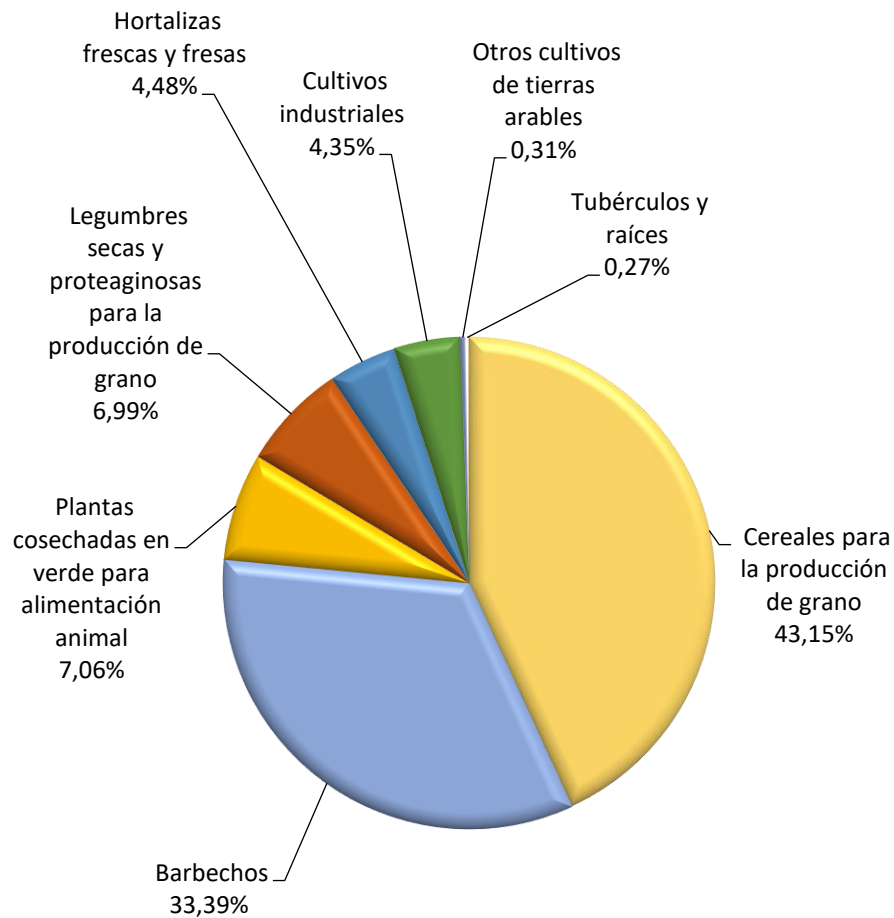


**SUPERFICIE DE AGRICULTURA ECOLÓGICA (ha) POR TIPO DE CULTIVO.  
CULTIVOS DE TIERRAS ARABLES. Año 2020**

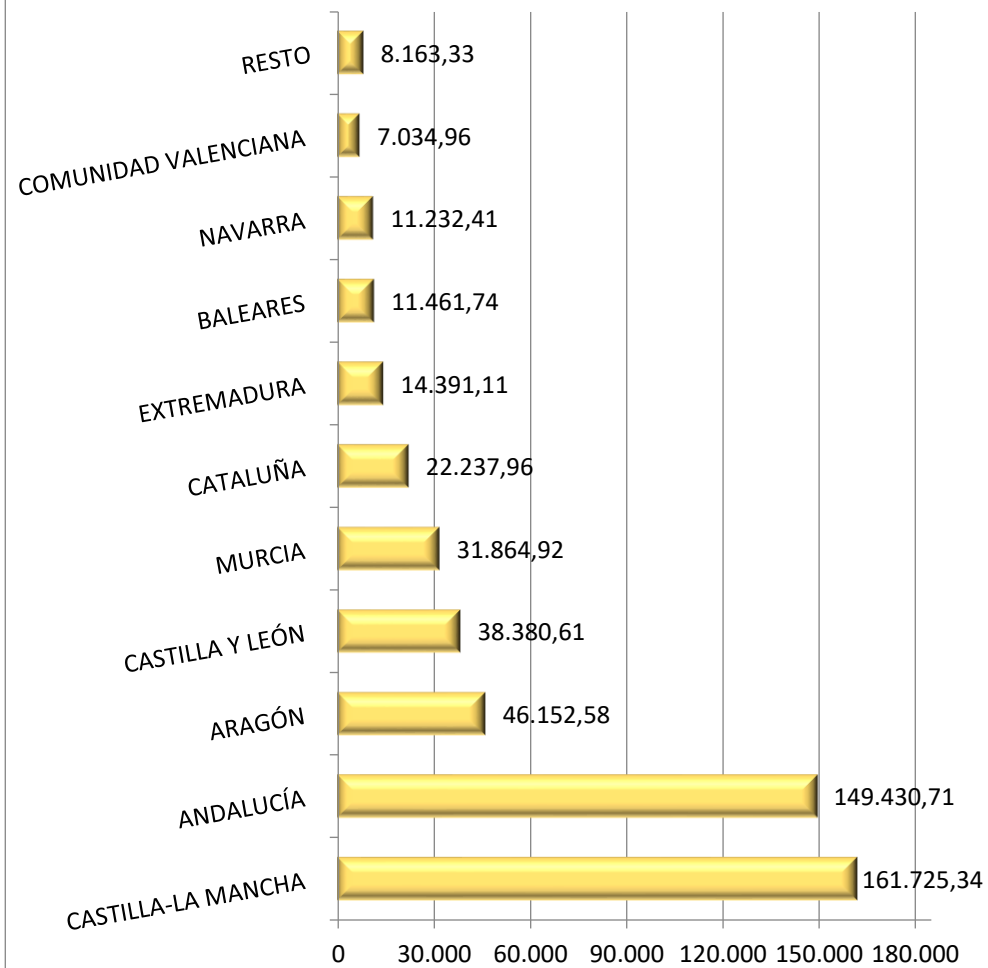
| Comunidad Autónoma         | Cereales para la producción de grano | Legumbres secas y proteaginosas para la producción de grano | Tubérculos y raíces | Cultivos industriales | Plantas cosechadas en verde para alimentación animal | Hortalizas frescas y fresas | Otros cultivos de tierras arables | Barbechos           | TOTAL (Cultivos de tierras arables) |
|----------------------------|--------------------------------------|---|---------------------|-----------------------|--|-----------------------------|-----------------------------------|---------------------|-------------------------------------|
| ANDALUCÍA                  | 68.750,2336                          | 8.903,5590  | 467,7933            | 4.190,9201            | 765,4815   | 9.799,6194                  |                                   | 56.553,1074         | 149.430,7143                        |
| ARAGÓN                     | 22.081,0734                          | 1.492,3900  | 26,5027             | 1.352,4571            | 1.898,6500   | 540,8106                    |                                   | 18.760,7000         | 46.152,5838                         |
| ASTURIAS                   | 59,9384                              | 11,0131   | 4,2910              | 1,8052                | 1,3300   | 24,8255                     |                                   | 9,4869              | 112,6901                            |
| BALEARES                   | 4.640,8879                           | 1.116,0384  | 9,1000              | 25,0700               | 4.345,8619   | 207,0950                    |                                   | 1.117,6903          | 11.461,7435                         |
| CANARIAS                   | 9,0000                               | 5,6000  | 38,3500             | 3,4000                | 25,6000  | 177,4500                    |                                   | 2.708,1000          | 2.967,5000                          |
| CANTABRIA                  | 0,1500                               | 2,7050  | 0,3100              | 0,7630                | 10,8630  | 45,8820                     |                                   | 11,0150             | 71,6880                             |
| CASTILLA-LA MANCHA         | 72.531,4900                          | 16.333,2513   | 156,8478            | 9.900,1879            | 2.067,0500   | 2.879,2196                  |                                   | 57.857,2929         | 161.725,3395                        |
| CASTILLA Y LEÓN            | 14.074,7521                          | 5.559,0211  | 177,6710            | 4.170,9078            | 9.781,4300   | 647,1182                    |                                   | 3.969,7088          | 38.380,6090                         |
| CATALUÑA                   | 7.285,6772                           | 698,5460  | 90,0400             | 435,6423              | 9.733,6659   | 795,5858                    |                                   | 3.198,7984          | 22.237,9556                         |
| EXTREMADURA                | 4.479,1400                           | 448,1300  |                     | 61,0370               | 1.170,3400   | 817,4600                    |                                   | 7.415,0040          | 14.391,1110                         |
| GALICIA                    | 225,7520                             | 1,4220  | 20,1667             | 15,5405               | 1.425,9706   | 215,8151                    | 10,9894                           | 66,5779             | 1.982,2342                          |
| MADRID                     | 685,6568                             | 128,0323  | 32,2382             | 52,4286               | 202,2229   | 27,2118                     |                                   | 289,2433            | 1.417,0339                          |
| MURCIA                     | 13.354,5400                          | 198,5700  | 228,0000            | 1.048,9400            | 1.093,4000   | 4.500,8000                  |                                   | 11.440,6700         | 31.864,9200                         |
| NAVARRA                    | 4.140,7480                           | 47,7150   | 23,2660             | 203,0910              | 2.378,0860   | 564,5050                    |                                   | 3.874,9950          | 11.232,4060                         |
| LA RIOJA                   | 119,3814                             | 33,6210   | 2,4631              | 1,1128                | 0,2487   | 32,9995                     |                                   | 89,5566             | 279,3831                            |
| PAÍS VASCO                 | 367,4755                             | 121,9435  | 41,7122             | 25,4651               | 467,3611   | 232,8382                    | 2,9247                            | 73,0704             | 1.332,7907                          |
| COMUNIDAD VALENCIANA       | 3.818,3364                           |   | 22,1846             | 372,4988              | 92,6138  | 971,1506                    | 1.555,6809                        | 202,4973            | 7.034,9624                          |
| <b>TOTAL NACIONAL (ha)</b> | <b>216.624,2327</b>                  | <b>35.101,5577</b>  | <b>1.340,9366</b>   | <b>21.861,2672</b>    | <b>35.460,1754</b>                                   | <b>22.480,3862</b>          | <b>1.569,5950</b>                 | <b>167.637,5142</b> | <b>502.075,6650</b>                 |



**Superficie de agricultura ecológica (ha) por tipo de cultivo. Cultivos de tierras arables (ha). Año 2020**



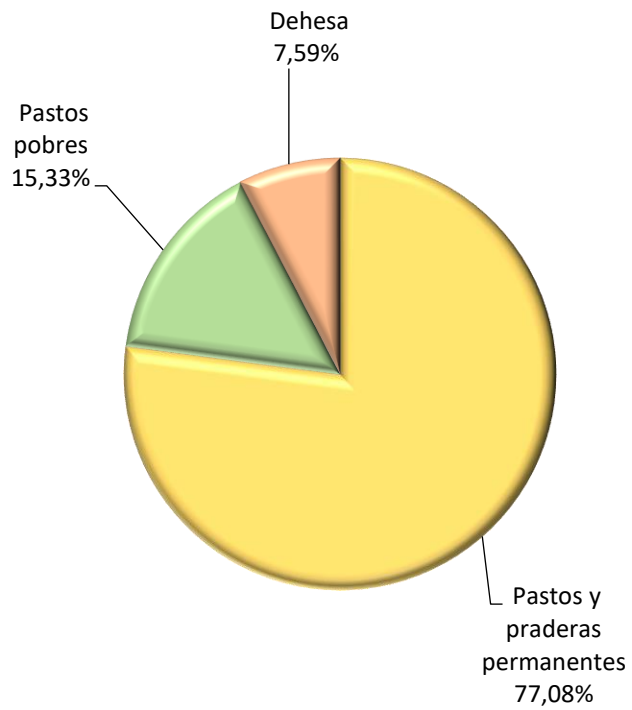
**Superficie de agricultura ecológica (ha) por Comunidad Autónoma. Cultivos de tierras arables (ha). Año 2020**



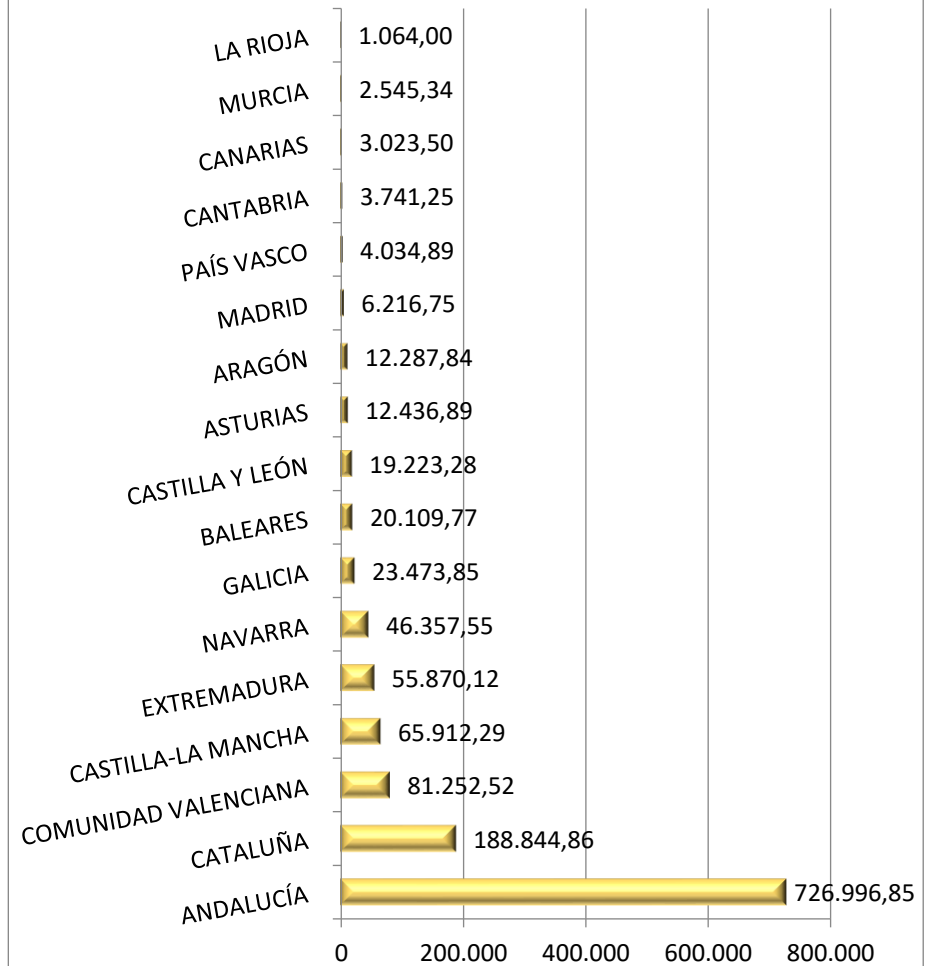
## SUPERFICIE DE AGRICULTURA ECOLÓGICA (ha) POR TIPO DE CULTIVO PASTOS PERMANENTES. Año 2020

| Comunidad Autónoma         | Pastos y praderas permanentes | Pastos pobres       | Dehesa             | TOTAL (Pastos permanentes) |
|----------------------------|-------------------------------|---------------------|--------------------|----------------------------|
| ANDALUCÍA                  | 691.950,5580                  | 22.252,3463         | 12.793,9422        | 726.996,8465               |
| ARAGÓN                     | 11.445,6900                   | 842,1500            |                    | 12.287,8400                |
| ASTURIAS                   | 8.402,4119                    | 4.034,4787          |                    | 12.436,8906                |
| BALEARES                   | 318,2400                      | 8.713,8609          | 11.077,6720        | 20.109,7729                |
| CANARIAS                   | 2.972,5000                    | 51,0000             |                    | 3.023,5000                 |
| CANTABRIA                  | 3.182,2810                    | 558,9730            |                    | 3.741,2540                 |
| CASTILLA-LA MANCHA         | 40.542,3446                   | 2.336,7500          | 23.033,2000        | 65.912,2946                |
| CASTILLA Y LEÓN            | 17.959,7367                   | 880,4400            | 383,1000           | 19.223,2767                |
| CATALUÑA                   | 169.655,5963                  | 19.189,2590         |                    | 188.844,8553               |
| EXTREMADURA                | 6.799,9130                    |                     | 49.070,2105        | 55.870,1235                |
| GALICIA                    | 12.996,2180                   | 10.477,6282         |                    | 23.473,8462                |
| MADRID                     |                               | 6.216,7466          |                    | 6.216,7466                 |
| MURCIA                     |                               | 2.545,3400          |                    | 2.545,3400                 |
| NAVARRA                    | 12.659,4970                   | 33.698,0490         |                    | 46.357,5460                |
| LA RIOJA                   |                               | 1.029,7051          | 34,2966            | 1.064,0017                 |
| PAÍS VASCO                 | 2.645,6163                    | 1.113,3424          | 275,9281           | 4.034,8868                 |
| COMUNIDAD VALENCIANA       |                               | 81.252,5203         |                    | 81.252,5203                |
| <b>TOTAL NACIONAL (ha)</b> | <b>981.530,6028</b>           | <b>195.192,5895</b> | <b>96.668,3494</b> | <b>1.273.391,5417</b>      |

**Superficie de agricultura ecológica (ha) por tipo de cultivo. Pastos permanentes (ha). Año 2020**



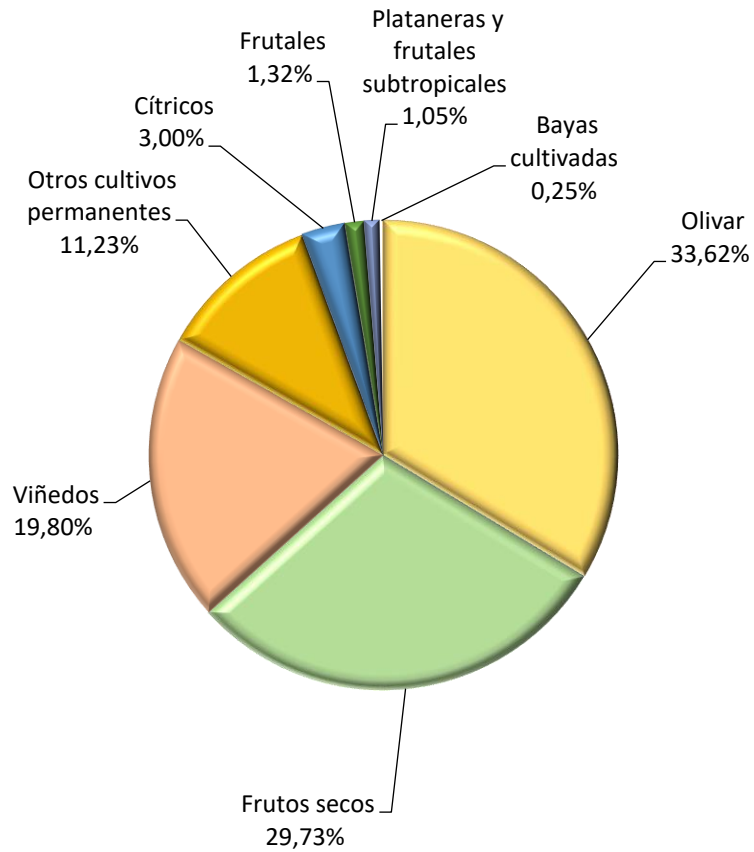
**Superficie de agricultura ecológica (ha) por Comunidad Autónoma. Pastos permanentes (ha). Año 2020**



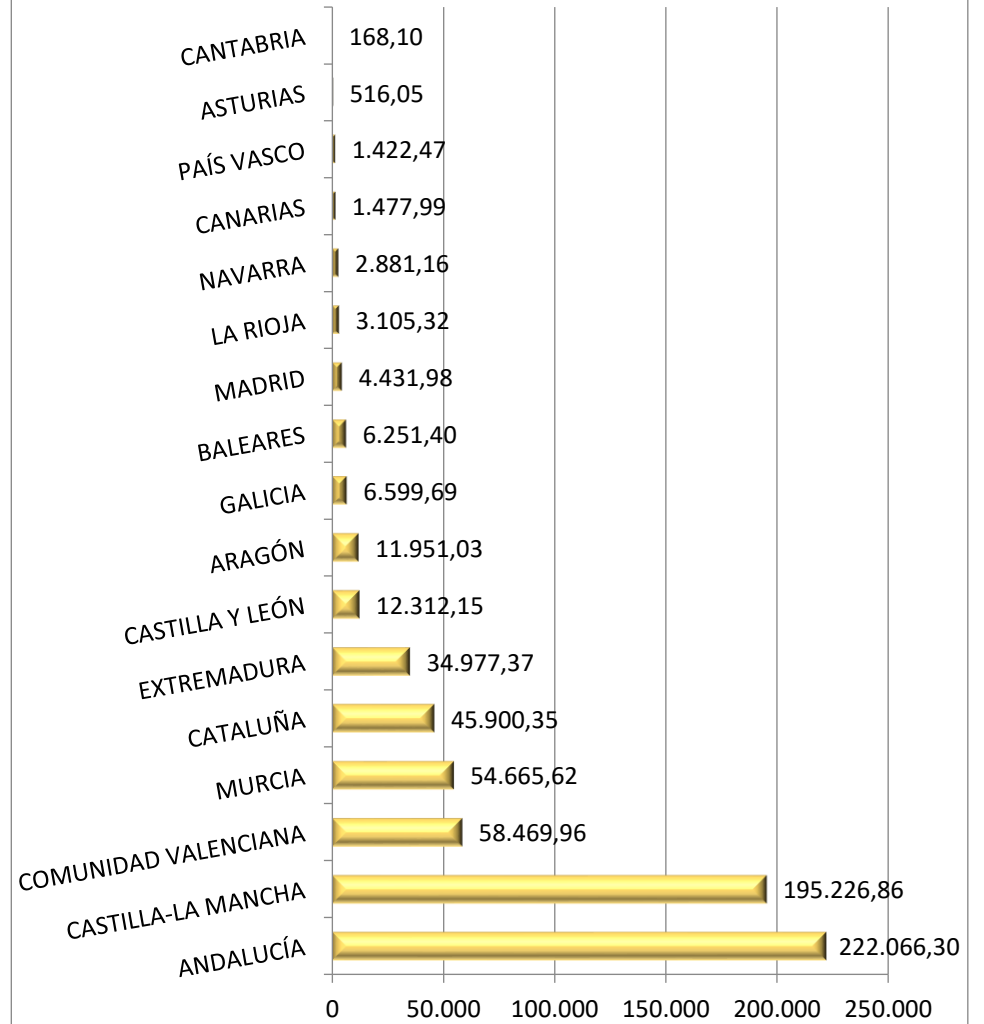
**SUPERFICIE DE AGRICULTURA ECOLÓGICA (ha) POR TIPO DE CULTIVO**  
**CULTIVOS PERMANENTES. Año 2020**

| Comunidad Autónoma         | Frutales          | Plataneras y frutales subtropicales | Bayas cultivadas  | Frutos secos        | Cítricos           | Viñedos             | Olivar              | Otros cultivos permanentes | TOTAL (Cultivos permanentes) |
|----------------------------|-------------------|-------------------------------------|-------------------|---------------------|--------------------|---------------------|---------------------|----------------------------|------------------------------|
| ANDALUCÍA                  | 1.489,7503        | 3.370,4567                          | 1.198,5060        | 76.033,0848         | 10.753,6808        | 1.322,9722          | 88.691,1622         | 39.206,6892                | 222.066,3022                 |
| ARAGÓN                     | 811,6350          | 56,4600                             | 1,0700            | 4.221,6550          |                    | 2.191,2400          | 4.419,6000          | 249,3700                   | 11.951,0300                  |
| ASTURIAS                   | 309,3703          | 78,3906                             | 86,9501           | 38,7490             | 1,5944             | 0,5128              | 0,0300              | 0,4573                     | 516,0545                     |
| BALEARES                   | 192,5900          | 94,6200                             | 0,1200            | 3.495,7398          | 66,1536            | 937,0108            | 1.055,8880          | 409,2800                   | 6.251,4022                   |
| CANARIAS                   | 42,8400           | 765,3400                            |                   | 19,4800             | 39,0200            | 433,9000            | 61,9100             | 115,5000                   | 1.477,9900                   |
| CANTABRIA                  | 17,7290           | 12,1360                             | 103,3460          | 19,0110             | 1,4000             | 3,8460              |                     | 10,6350                    | 168,1030                     |
| CASTILLA-LA MANCHA         | 330,1900          | 173,5700                            | 4,2000            | 57.697,9688         |                    | 62.719,0181         | 74.153,5810         | 148,3360                   | 195.226,8639                 |
| CASTILLA Y LEÓN            | 41,7400           | 4,1000                              | 41,9730           | 1.464,1220          |                    | 8.659,3553          | 697,2475            | 1.403,6100                 | 12.312,1478                  |
| CATALUÑA                   | 1.545,7639        | 226,8750                            | 3,4200            | 3.352,5572          | 253,4937           | 23.758,0305         | 8.870,4143          | 7.889,7945                 | 45.900,3491                  |
| EXTREMADURA                | 1.162,1750        | 1.120,4600                          | 56,9700           | 1.691,2870          | 14,6500            | 1.793,1500          | 29.131,2730         | 7,4000                     | 34.977,3650                  |
| GALICIA                    | 376,6417          | 36,2839                             | 128,6648          | 2.342,0046          | 11,8952            | 76,1425             | 179,2292            | 3.448,8260                 | 6.599,6879                   |
| MADRID                     | 3,8735            | 2,4069                              | 3,7252            | 93,4717             | 0,0320             | 610,3398            | 3.716,3088          | 1,8220                     | 4.431,9799                   |
| MURCIA                     | 901,7800          | 43,0300                             |                   | 33.762,0000         | 3.943,4100         | 11.367,6900         | 4.583,0300          | 64,6800                    | 54.665,6200                  |
| NAVARRA                    | 278,9040          | 41,2330                             | 3,4120            | 355,2650            |                    | 1.361,6570          | 813,1530            | 27,5370                    | 2.881,1610                   |
| LA RIOJA                   | 166,7647          | 0,6425                              | 0,2083            | 904,0034            |                    | 1.291,4880          | 736,2960            | 5,9209                     | 3.105,3238                   |
| PAÍS VASCO                 | 345,2397          | 12,6480                             | 17,5448           | 25,2425             | 0,4265             | 984,2257            | 24,8207             | 12,3202                    | 1.422,4681                   |
| COMUNIDAD VALENCIANA       | 727,7532          | 890,8949                            | 0,6055            | 11.425,0014         | 4.758,1665         | 13.672,3741         | 5.589,0207          | 21.406,1454                | 58.469,9617                  |
| <b>TOTAL NACIONAL (ha)</b> | <b>8.744,7403</b> | <b>6.929,5475</b>                   | <b>1.650,7157</b> | <b>196.940,6432</b> | <b>19.843,9227</b> | <b>131.182,9528</b> | <b>222.722,9644</b> | <b>74.408,3235</b>         | <b>662.423,8101</b>          |

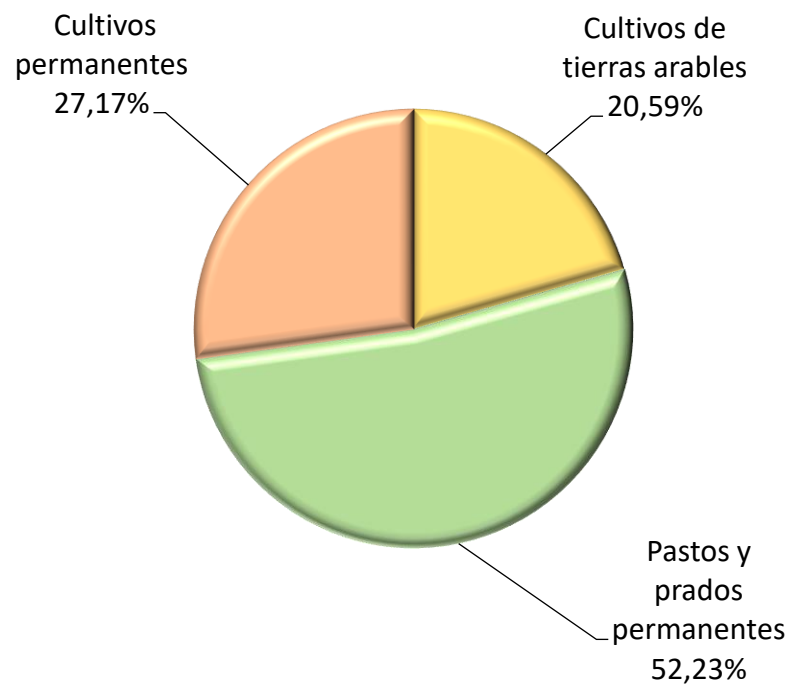
**Superficie de agricultura ecológica (ha).  
Por tipo de cultivo. Cultivos permanentes  
Año 2020**



**Superficie de agricultura ecológica (ha) por Comunidad Autónoma. Cultivos permanentes (ha).  
Año 2020**



**Superficie de agricultura ecológica (ha)  
por tipo de cultivo.  
Año 2020**

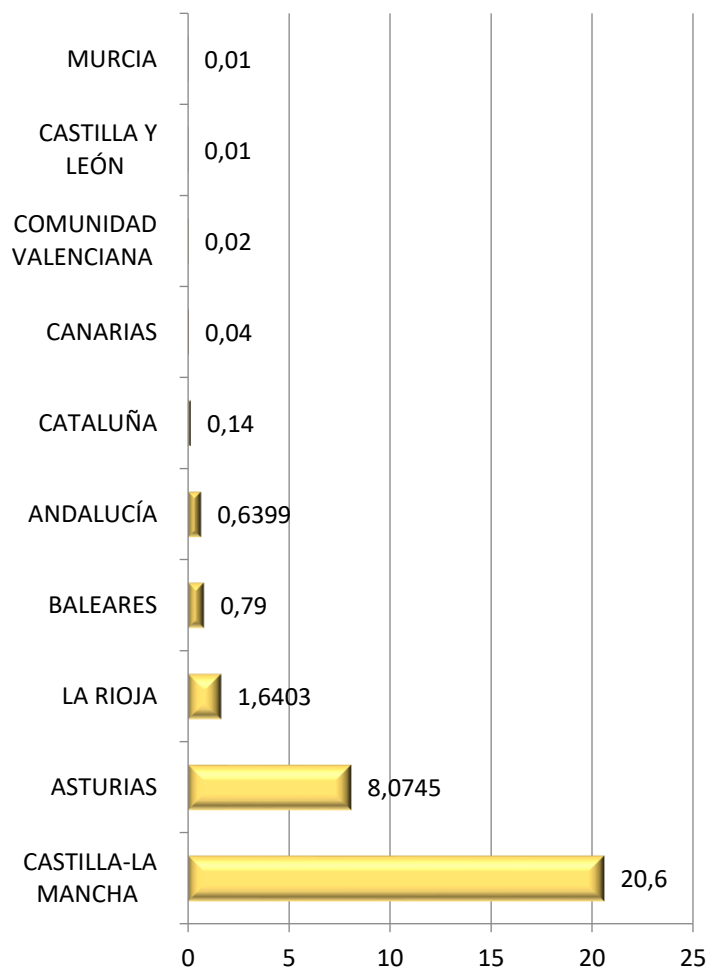


**Superficie total 2.437.891 ha**

**SUPERFICIE DE AGRICULTURA ECOLÓGICA (ha)  
POR TIPO DE CULTIVO  
SETAS CULTIVADAS. Año 2020**

| Comunidad Autónoma         | TOTAL<br>Setas cultivadas |
|----------------------------|---------------------------|
| ANDALUCÍA                  | 0,6399                    |
| ARAGÓN                     |                           |
| ASTURIAS                   | 8,0745                    |
| BALEARES                   | 0,7900                    |
| CANARIAS                   | 0,0400                    |
| CANTABRIA                  |                           |
| CASTILLA-LA MANCHA         | 20,6000                   |
| CASTILLA Y LEÓN            | 0,0100                    |
| CATALUÑA                   | 0,1400                    |
| EXTREMADURA                |                           |
| GALICIA                    |                           |
| MADRID                     |                           |
| MURCIA                     | 0,0100                    |
| NAVARRA                    |                           |
| LA RIOJA                   | 1,6403                    |
| PAÍS VASCO                 |                           |
| COMUNIDAD VALENCIANA       | 0,0200                    |
| <b>TOTAL NACIONAL (ha)</b> | <b>31,9647</b>            |

**Superficie de agricultura ecológica (ha) por  
Comunidad Autónoma. Setas cultivadas (ha).  
Año 2020**

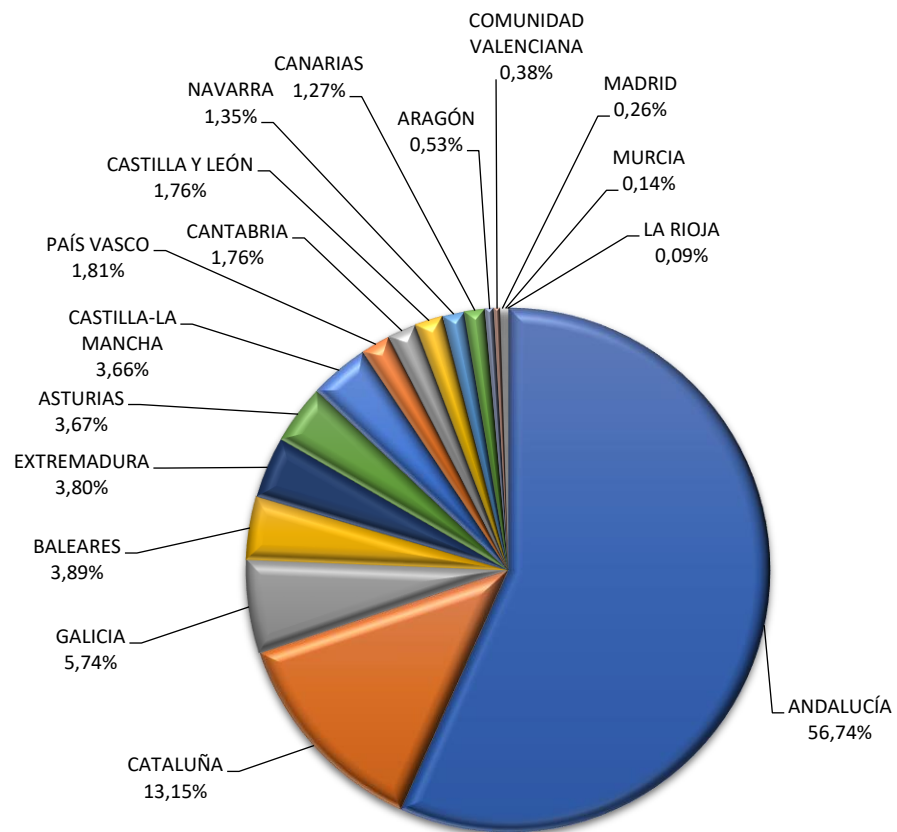


## NÚMERO DE EXPLOTACIONES GANADERAS. Año 2020

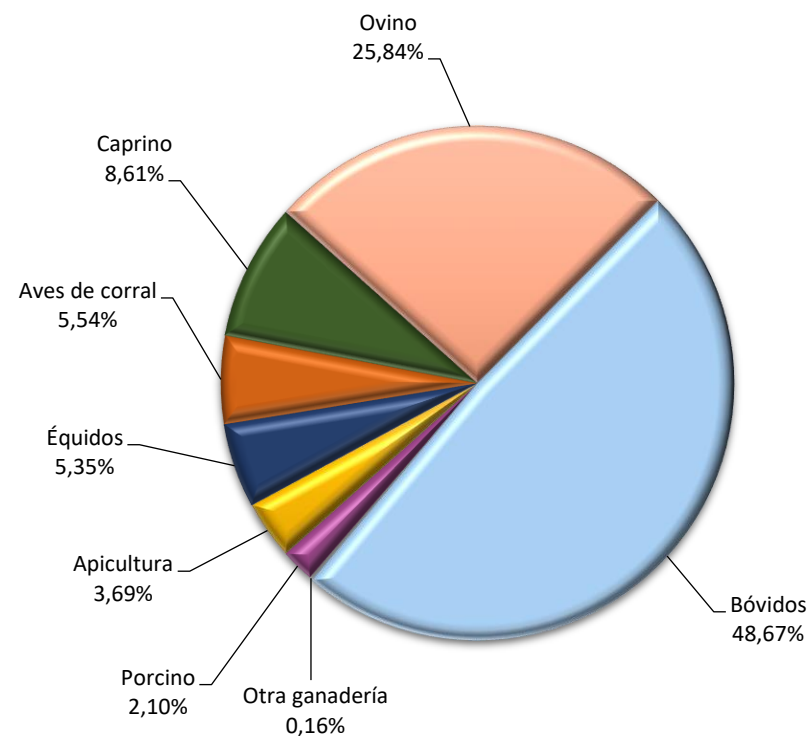
| Comunidad Autónoma    | BÓVIDOS      |            | PORCINO    | OVINO        |            | CAPRINO    |            | AVES DE CORRAL |           |                 | ÉQUIDOS    | CONEJOS  | APICULTURA | OTRA GANADERÍA (Helicicultura) |
|-----------------------|--------------|------------|------------|--------------|------------|------------|------------|----------------|-----------|-----------------|------------|----------|------------|--------------------------------|
|                       | Carne        | Leche      |            | Carne        | Leche      | Carne      | Leche      | Pollos         | Otras     | Gallinas puesta |            |          |            |                                |
|                       |              |            |            |              |            |            |            | Carne          | Huevos    |                 |            |          |            |                                |
| ANDALUCÍA             | 2.225        |            | 64         | 1.310        | 55         | 290        | 133        |                | 3         | 39              | 175        |          | 90         | 3                              |
| ARAGÓN                | 9            |            | 3          | 14           |            | 2          |            | 1              |           | 10              |            |          | 2          |                                |
| ASTURIAS              | 162          | 51         | 1          | 27           |            | 14         |            |                |           | 5               | 15         |          | 9          |                                |
| BALEARES              | 47           | 4          | 32         | 140          | 3          | 8          | 4          | 5              | 4         | 42              | 4          |          | 5          | 3                              |
| CANARIAS              | 4            |            | 4          |              | 15         |            | 10         | 3              |           | 38              |            |          | 24         |                                |
| CANTABRIA             | 60           | 27         |            | 9            |            | 3          |            | 1              |           | 7               | 21         |          | 8          |                                |
| CASTILLA-LA MANCHA    | 87           |            | 2          | 92           | 17         | 26         | 18         | 2              | 1         | 14              | 6          |          | 18         |                                |
| CASTILLA Y LEÓN       | 38           | 2          | 5          | 10           | 6          | 2          | 4          | 7              | 1         | 19              |            |          | 40         | 2                              |
| CATALUÑA              | 527          | 16         | 16         | 106          | 5          | 77         | 21         | 51             | 6         | 59              | 114        | 3        | 15         | 1                              |
| EXTREMADURA           | 131          |            | 11         | 93           | 1          | 18         | 5          | 2              |           | 5               | 22         |          | 6          |                                |
| GALICIA               | 158          | 122        | 20         | 32           |            | 9          |            | 36             |           | 27              | 3          |          | 37         |                                |
| MADRID                | 10           | 1          |            | 1            |            |            | 1          |                |           |                 | 1          |          | 6          |                                |
| MURCIA                | 1            |            | 1          |              |            |            | 4          |                |           | 1               |            |          | 4          |                                |
| NAVARRA               | 16           | 2          |            | 17           | 7          | 6          | 2          | 1              |           | 10              | 37         |          | 6          |                                |
| LA RIOJA              |              |            | 1          |              |            |            |            |                |           | 2               |            |          | 4          |                                |
| PAÍS VASCO            | 48           | 9          | 2          | 25           | 10         | 3          | 1          | 2              |           | 18              | 15         | 1        | 5          | 1                              |
| COMUNIDAD VALENCIANA  | 6            |            |            | 3            |            | 5          |            |                |           | 6               | 1          |          | 6          | 2                              |
| <b>TOTAL NACIONAL</b> | <b>3.529</b> | <b>234</b> | <b>162</b> | <b>1.879</b> | <b>119</b> | <b>463</b> | <b>203</b> | <b>111</b>     | <b>15</b> | <b>302</b>      | <b>414</b> | <b>4</b> | <b>285</b> | <b>12</b>                      |



**Número de explotaciones ganaderas.  
Porcentaje por Comunidad Autónoma.  
Año 2020**



**Número de explotaciones ganaderas.  
Porcentaje por orientación productiva.  
Año 2020**

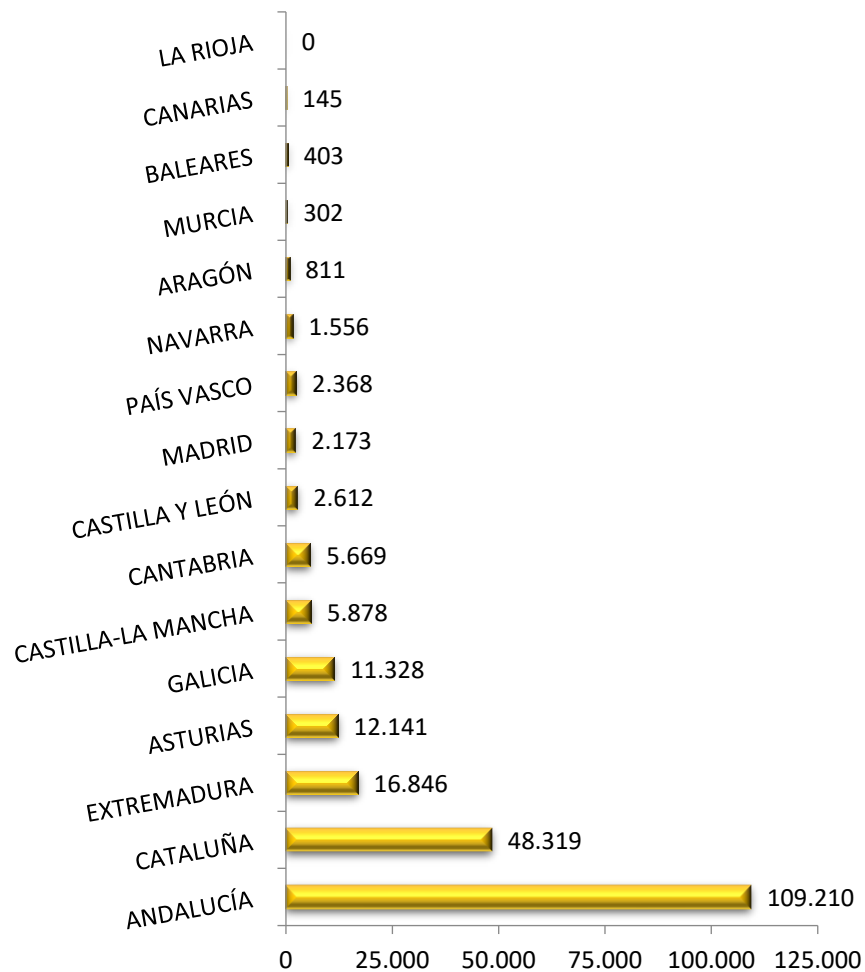


## NÚMERO DE CABEZAS DE GANADO/COLMENAS. Año 2020

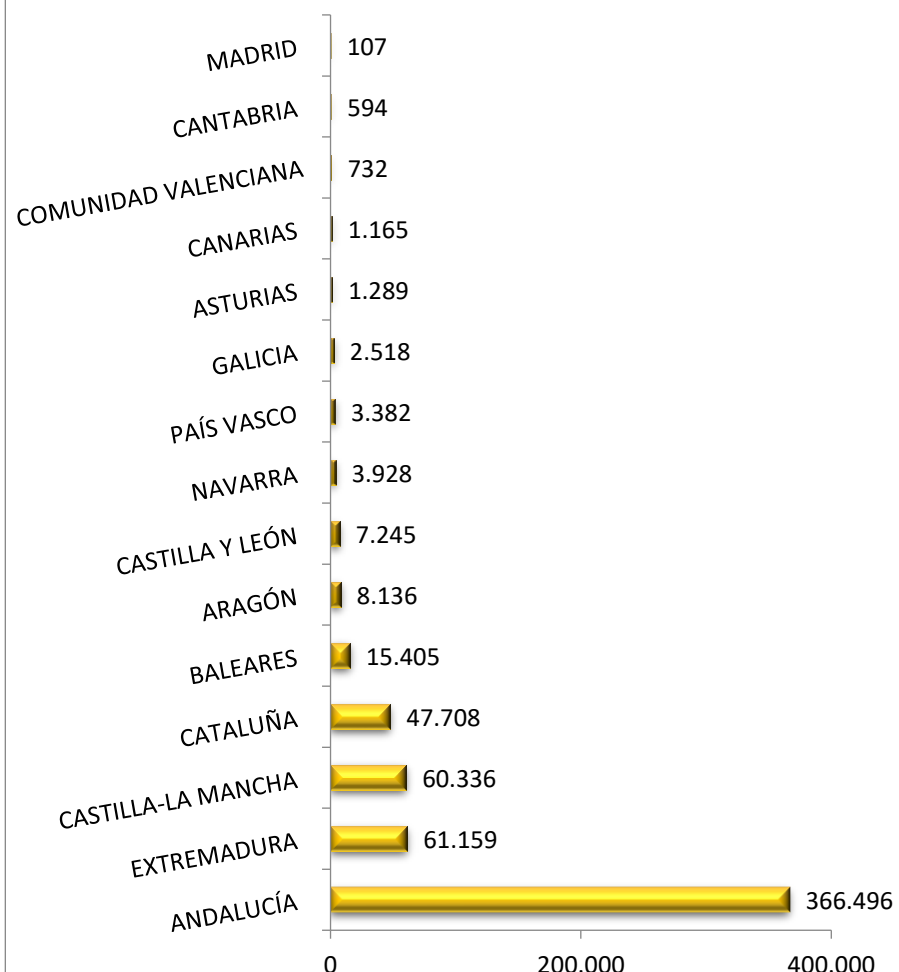
| Comunidad Autónoma    | BÓVIDOS        |               | PORCINO       | OVINO          |               | CAPRINO       |               | AVES DE CORRAL   |              |                    | ÉQUIDOS      | CONEJOS      | APICULTURA<br>(nº de colmenas) | OTRA<br>GANADERÍA<br>(Helicultura)* |
|-----------------------|----------------|---------------|---------------|----------------|---------------|---------------|---------------|------------------|--------------|--------------------|--------------|--------------|--------------------------------|-------------------------------------|
|                       | Carne          | Leche         |               | Carne          | Leche         | Carne         | Leche         | Pollos           | Otras        | Gallinas<br>puesta |              |              |                                |                                     |
|                       |                |               |               |                |               |               |               |                  |              | Huevos             |              |              |                                |                                     |
| ANDALUCÍA             | 109.210        |               | 9.884         | 352.169        | 14.327        | 15.692        | 28.106        |                  | 1.161        | 111.983            | 1.014        |              | 27.979                         | 24.754 m <sup>2</sup>               |
| ARAGÓN                | 811            |               | 1.658         | 8.136          |               | 1.050         |               | 4.156            |              | 133.769            |              |              | 302                            |                                     |
| ASTURIAS              | 9.175          | 2.966         | 7             | 1.289          |               | 1.221         |               |                  |              | 10.524             | 191          |              | 1.433                          |                                     |
| BALEARES              | 345            | 58            | 1.696         | 14.655         | 750           | 125           | 149           | 5.176            | 20           | 9.577              | 65           |              | 170                            | 976 m <sup>2</sup>                  |
| CANARIAS              | 145            |               | 75            |                | 1.165         |               | 291           | 4.800            |              | 2.000              |              |              | 1.009                          |                                     |
| CANTABRIA             | 3.666          | 2.003         |               | 594            |               | 323           |               | 45               |              | 2.997              | 616          |              | 1.414                          |                                     |
| CASTILLA-LA MANCHA    | 5.878          |               | 5             | 42.357         | 17.979        | 3.844         | 9.130         | 5.862            | 120          | 150.433            | 39           |              | 4.822                          |                                     |
| CASTILLA Y LEÓN       | 2.479          | 133           | 5.161         | 3.410          | 3.835         | 962           | 2.132         | 30.855           | 2.380        | 66.587             |              |              | 20.335                         | 6.200 m <sup>2</sup>                |
| CATALUÑA              | 46.629         | 1.690         | 6.750         | 45.382         | 2.326         | 5.327         | 5.603         | 115.368          | 2.500        | 163.236            | 3.753        | 1.157        | 2.152                          | 2.770 m <sup>2</sup>                |
| EXTREMADURA           | 16.846         |               | 963           | 61.097         | 62            | 541           | 756           | 1.179            |              | 6.258              | 147          |              | 1.296                          |                                     |
| GALICIA               | 5.826          | 5.502         | 10.666        | 2.518          |               | 432           |               | 840.542          |              | 174.476            | 16           |              | 14.951                         |                                     |
| MADRID                | 1.370          | 803           |               | 107            |               |               | 2.474         |                  |              |                    | 5            |              | 1.290                          |                                     |
| MURCIA                | 8              |               | 288           |                |               |               | 2.361         |                  |              | 700                |              |              | 519                            |                                     |
| NAVARRA               | 1.460          | 96            |               | 2.089          | 1.839         | 619           | 103           | 7.500            |              | 28.040             | 1.404        |              | 919                            |                                     |
| LA RIOJA              |                |               | 665           |                |               |               |               |                  |              | 1.255              |              |              | 999                            |                                     |
| PAÍS VASCO            | 2.071          | 297           | 28            | 1.500          | 1.882         | 62            | 77            | 735              |              | 29.358             | 401          | 42           | 535                            | 100 m <sup>2</sup>                  |
| COMUNIDAD VALENCIANA  | 302            |               |               | 732            |               | 2.085         |               |                  |              | 51.913             | 13           |              | 1.525                          | 6.303 m <sup>2</sup>                |
| <b>TOTAL NACIONAL</b> | <b>206.221</b> | <b>13.548</b> | <b>37.846</b> | <b>536.035</b> | <b>44.165</b> | <b>32.283</b> | <b>51.182</b> | <b>1.016.218</b> | <b>6.181</b> | <b>943.106</b>     | <b>7.664</b> | <b>1.199</b> | <b>81.650</b>                  | <b>41.103 m<sup>2</sup></b>         |

\* En helicultura nº de m<sup>2</sup> de granja dedicada a la cría de caracoles.

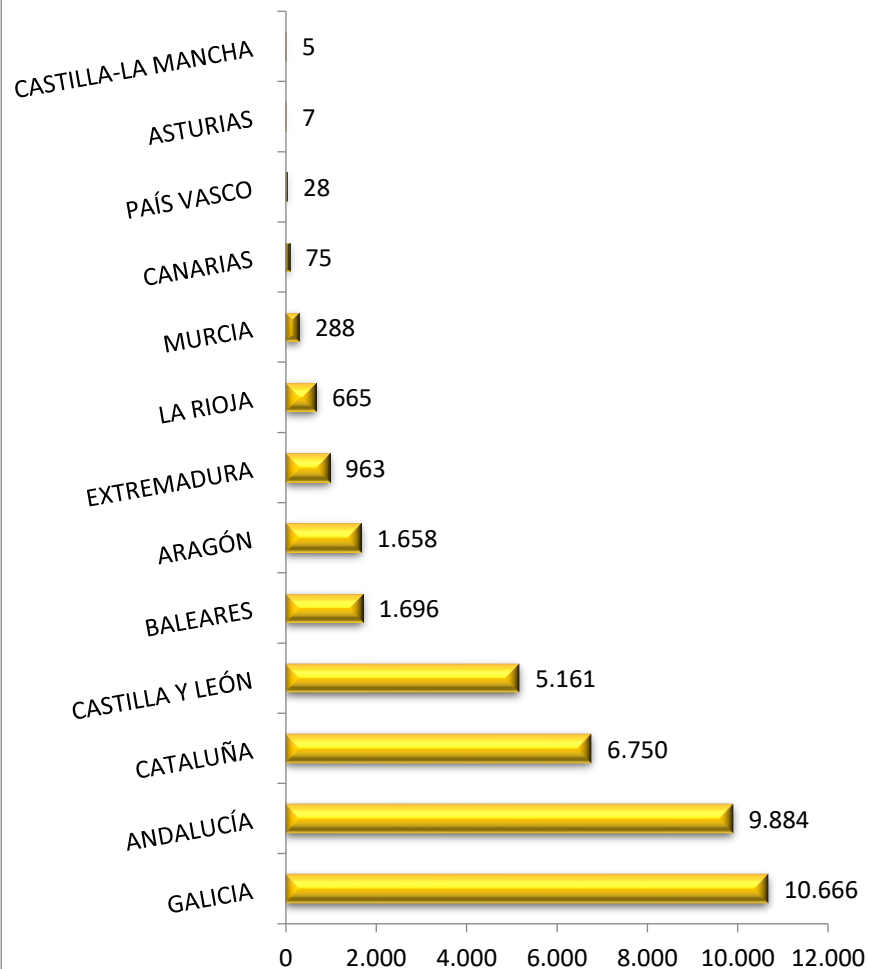
**Cabezas de Bovino de cría ecológica.  
Distribución por Comunidades Autónomas  
Año 2020**



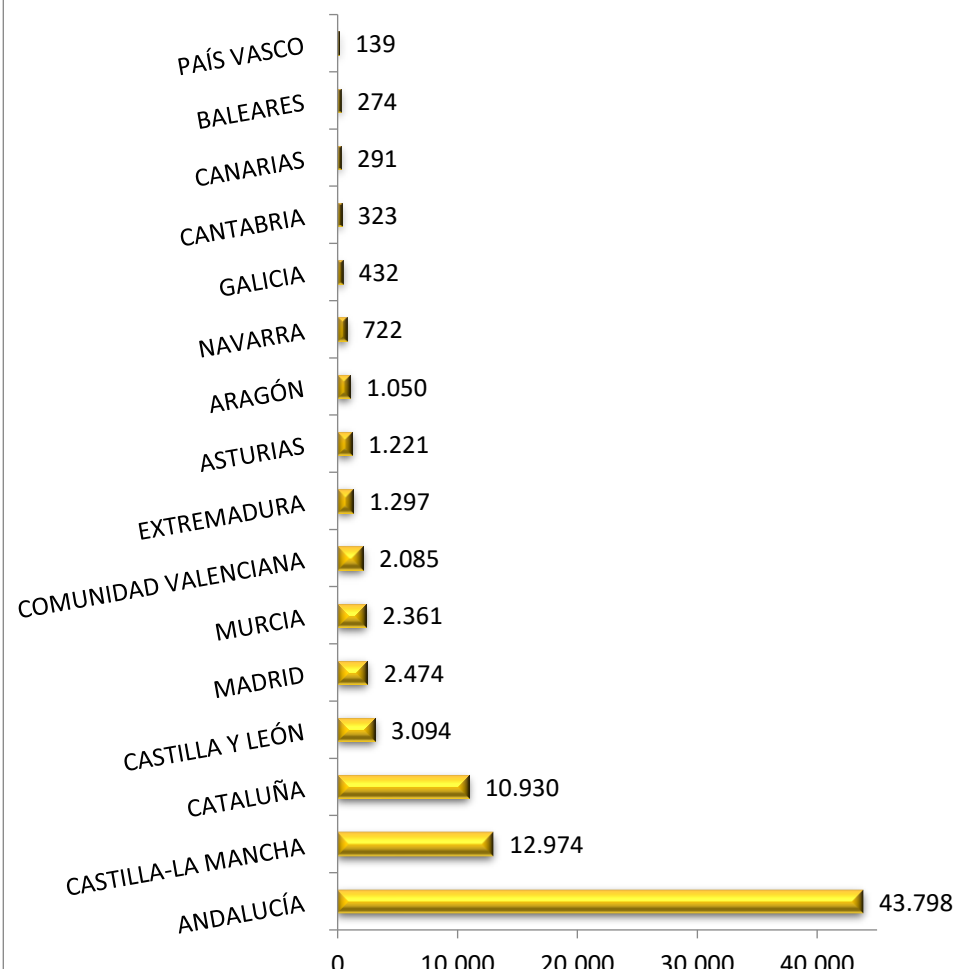
**Cabezas de Ovino de cría ecológica.  
Distribución por Comunidades Autónomas  
Año 2020**



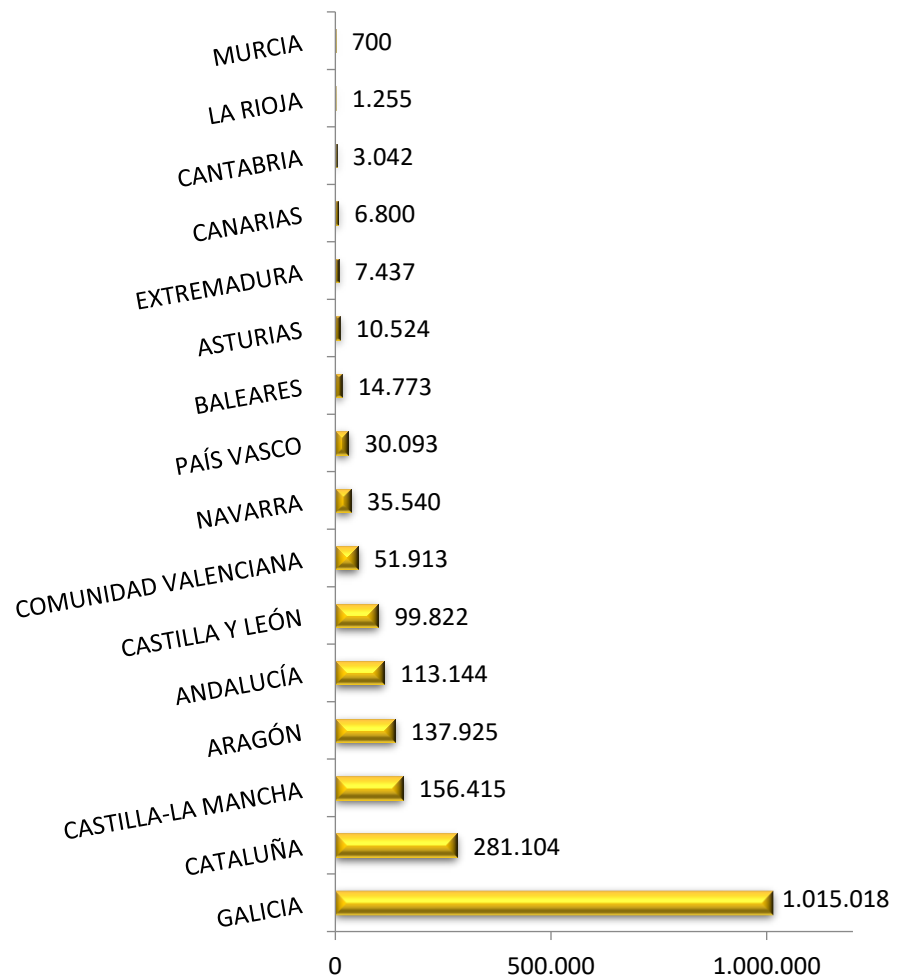
**Cabezas de Porcino de cría ecológica.  
Distribución por Comunidades Autónomas  
Año 2020**



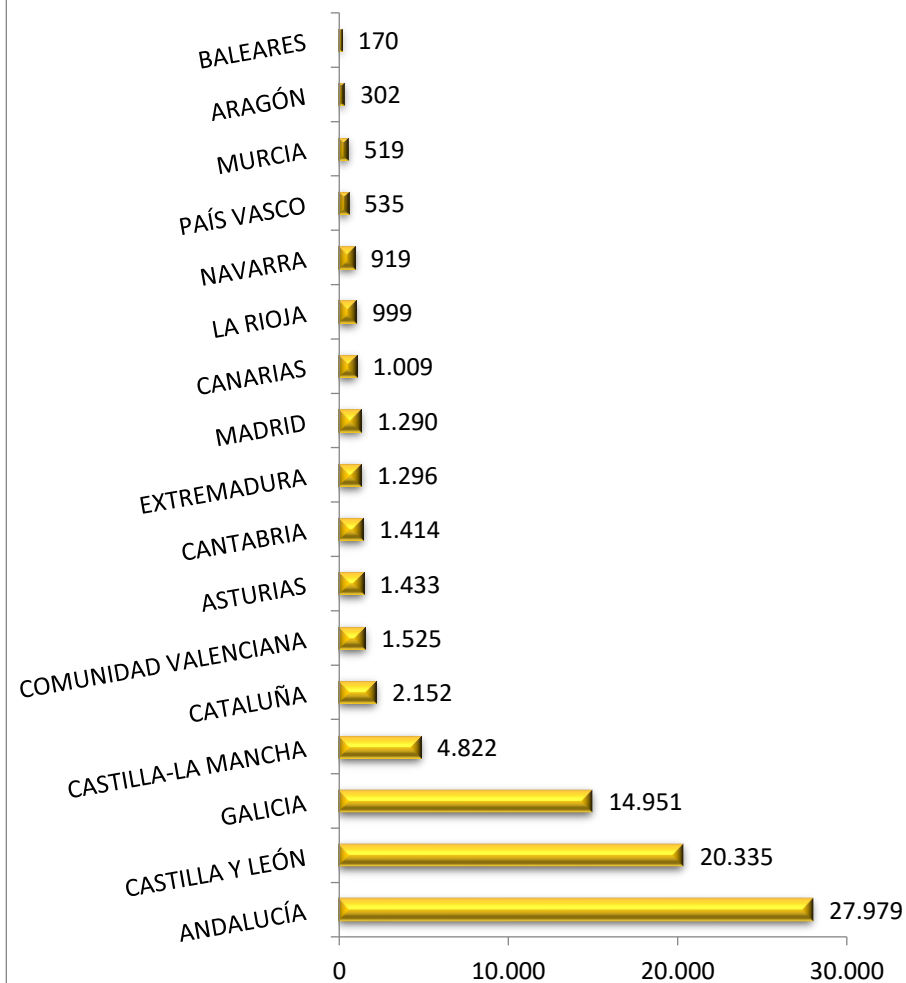
**Cabezas Caprino de cría ecológica.  
Distribución por Comunidades Autónomas  
Año 2020**



**Cabezas de Aves de corral de cría ecológica.  
Distribución por Comunidades Autónomas  
Año 2020**



**Colmenas ecológicas.  
Distribución por Comunidades Autónomas  
Año 2020**



## PRODUCCIONES GANADERAS ECOLÓGICAS CERTIFICADAS. Año 2020

| Comunidad Autónoma    | CARNE peso en canal (t) |                 |                 |               |                 |               |             | Total            |
|-----------------------|-------------------------|-----------------|-----------------|---------------|-----------------|---------------|-------------|------------------|
|                       | Vacuno                  | Porcino         | Ovino           | Caprino       | Ave             | Équido        | Otras       |                  |
| ANDALUCÍA             | 17.708,67               | 1.133,06        | 6.177,30        | 303,61        | 2,00            | 205,00        | 1,23        | 25.530,87        |
| ARAGÓN                | 20,76                   | 744,75          | 123,13          | 18,76         | 25,51           |               |             | 932,91           |
| ASTURIAS              | 487,17                  |                 | 2,09            | 0,86          |                 | 1,59          |             | 491,70           |
| BALEARES              | 12,61                   | 51,65           | 53,71           | 0,05          | 15,53           |               |             | 133,55           |
| CANARIAS              | 30,00                   |                 |                 |               | 3,20            |               |             | 33,20            |
| CANTABRIA             | 54,16                   |                 | 0,47            |               | 0,11            | 0,60          |             | 55,35            |
| CASTILLA-LA MANCHA    | 987,56                  | 0,51            | 816,70          | 65,82         | 119,64          | 6,70          |             | 1.996,93         |
| CASTILLA Y LEÓN       | 283,54                  | 265,88          | 29,37           | 15,73         | 104,07          |               |             | 698,59           |
| CATALUÑA              | 874,77                  | 177,77          | 84,60           | 34,78         | 58,62           | 114,23        |             | 1.344,77         |
| EXTREMADURA           | 2.189,98                | 125,19          | 795,07          | 16,86         |                 |               |             | 3.127,10         |
| GALICIA               | 235,51                  | 912,12          | 1,71            | 0,59          | 2.378,74        |               |             | 3.528,66         |
| MADRID                | 52,28                   |                 |                 |               |                 |               |             | 52,28            |
| MURCIA                |                         |                 |                 |               |                 |               |             |                  |
| NAVARRA               | 83,71                   |                 | 12,69           | 2,93          | 66,88           | 44,36         |             | 210,56           |
| LA RIOJA              |                         | 150,00          |                 |               |                 |               |             | 150,00           |
| PAÍS VASCO            | 266,45                  |                 |                 |               | 1,01            | 68,10         |             | 335,56           |
| COMUNIDAD VALENCIANA  | 38,50                   |                 | 5,66            | 2,14          |                 |               |             | 46,30            |
| <b>TOTAL NACIONAL</b> | <b>23.325,67</b>        | <b>3.560,92</b> | <b>8.102,50</b> | <b>462,14</b> | <b>2.775,30</b> | <b>440,57</b> | <b>1,23</b> | <b>38.668,32</b> |

## PRODUCCIONES GANADERAS ECOLÓGICAS CERTIFICADAS. Año 2020

| Comunidad Autónoma    | PRODUCTOS LÁCTEOS (t)                   |                 |                  |             |                  |                            |              |              |               |                   |               | Huevos (uds)       | Miel (t)        |
|-----------------------|---|-----------------|------------------|-------------|------------------|----------------------------|--------------|--------------|---------------|-------------------|---------------|--------------------|-----------------|
|                       | Leche cruda producida en la explotación |                 |                  |             |                  | Leche para consumo directo | Nata         | Mantequilla  | Queso         | Leche acidificada | Otros lácteos |                    |                 |
|                       | Vaca                                    | Oveja           | Cabra            | Otros       | Leche cruda      |                            |              |              |               |                   |               |                    |                 |
| ANDALUCÍA             |   | 2.608,59        | 10.562,21        |             | 13.170,80        |                            |              |              |               |                   |               | 33.484.108         | 411,15          |
| ARAGÓN                |   |                 |                  |             |                  |                            |              |              |               |                   |               | 20.206.504         | 0,57            |
| ASTURIAS              | 8.255,04                                |                 |                  |             | 8.255,04         |                            |              |              | 50,01         | 41,94             | 8,04          | 3.205.049          | 7,37            |
| BALEARES              | 119,73                                  | 16,81           | 33,67            |             | 170,20           | 10,05                      |              |              | 18,63         | 2,55              |               | 1.711.632          | 1,09            |
| CANARIAS              |   | 106,80          | 50,00            |             | 156,80           |                            |              |              | 11,00         |                   |               | 1.100.000          | 14,00           |
| CANTABRIA             | 6.437,84                                |                 |                  |             | 6.437,84         |                            |              |              | 28,59         | 54,16             |               | 383.274            | 19,98           |
| CASTILLA-LA MANCHA    |   | 554,12          | 1.787,87         |             | 2.341,99         |                            |              |              | 11,42         | 930,12            | 208,60        | 21.233.730         | 78,21           |
| CASTILLA Y LEÓN       | 807,00                                  | 2.196,00        | 156,85           |             | 3.159,85         |                            |              |              |               |                   |               | 18.068.029         | 327,74          |
| CATALUÑA              | 3.169,62                                | 0,63            | 0,58             |             | 3.170,83         |                            |              |              |               |                   |               | 19.681.435         | 36,41           |
| EXTREMADURA           |   |                 | 134,57           |             | 134,57           |                            |              |              |               |                   |               | 1.679.640          | 17,51           |
| GALICIA               | 25.829,75                               |                 |                  |             | 25.829,75        | 23.519,12                  | 15,43        | 18,84        | 83,49         | 1.572,39          |               | 31.188.709         | 198,07          |
| MADRID                | 3.034,98                                |                 | 788,02           | 1,48        | 3.824,48         | 3.034,98                   |              |              | 378,25        | 409,77            |               |                    | 13,77           |
| MURCIA                |   |                 | 920,00           |             | 920,00           | 250,00                     |              |              | 145,00        | 200,00            |               | 160.000            |                 |
| NAVARRA               |   | 5,94            |                  |             | 5,94             | 83,47                      |              |              | 21,63         | 24,91             |               | 6.547.644          | 11,23           |
| LA RIOJA              |   |                 |                  |             |                  |                            |              |              |               |                   |               | 389.365            | 13,53           |
| PAÍS VASCO            | 891,00                                  | 94,10           | 11,30            |             | 996,40           |                            |              |              | 4,33          |                   |               | 6.319.026          | 5,20            |
| COMUNIDAD VALENCIANA  |   |                 |                  |             |                  |                            |              |              |               |                   |               | 18.170.584         | 49,02           |
| <b>TOTAL NACIONAL</b> | <b>48.544,97</b>                        | <b>5.582,99</b> | <b>14.445,06</b> | <b>1,48</b> | <b>68.574,49</b> | <b>26.897,61</b>           | <b>15,43</b> | <b>18,84</b> | <b>752,35</b> | <b>3.235,83</b>   | <b>216,64</b> | <b>183.528.729</b> | <b>1.204,85</b> |

## ACUICULTURA ECOLÓGICA. Año 2020

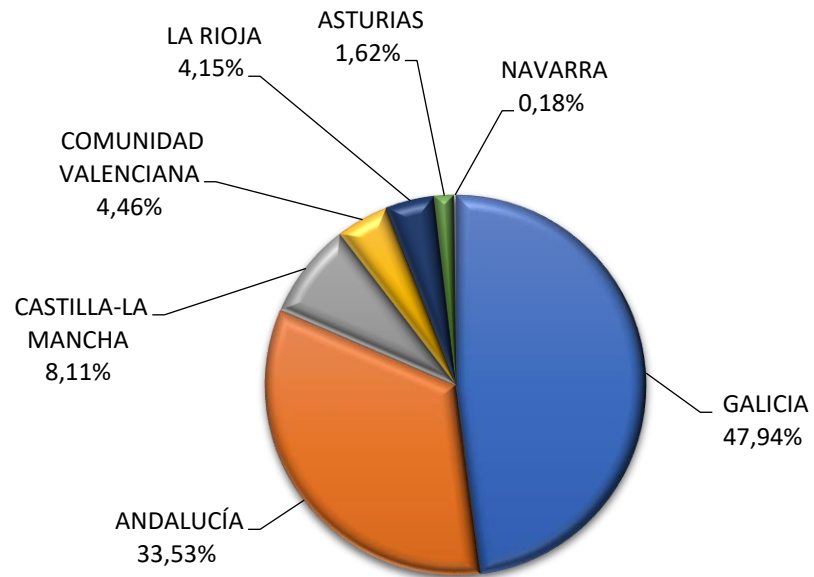
| Comunidad Autónoma    | Operadores de peces, moluscos, crustáceos y plantas acuáticas |              |        |          |            |          |            |          |          |          |                   | TOTAL      |
|-----------------------|---|--------------|--------|----------|------------|----------|------------|----------|----------|----------|-------------------|------------|
|                       | Trucha arco iris  | Trucha común | Carpas | Salmones | Mejillones | Ostras   | Esturiones | Lubinas  | Doradas  | Otras    | Plantas acuáticas |            |
| ANDALUCÍA             | 1   |              |        |          |            |          | 3          |          |          |          |                   | 4          |
| ARAGÓN                |   |              |        |          |            |          |            |          |          |          |                   |            |
| ASTURIAS              |   |              |        |          |            | 1        |            |          |          |          | 1                 | 2          |
| BALEARES              |   |              |        |          |            |          |            |          |          |          |                   |            |
| CANARIAS              |   |              |        |          |            |          |            |          |          |          | 1                 | 1          |
| CANTABRIA             |   |              |        |          |            |          |            | 1        | 1        |          | 1                 | 3          |
| CASTILLA-LA MANCHA    | 1   |              |        |          |            |          |            |          |          |          |                   | 1          |
| CASTILLA Y LEÓN       |   |              |        |          |            |          |            |          |          |          |                   |            |
| CATALUÑA              |   |              |        |          |            |          |            |          |          |          |                   |            |
| EXTREMADURA           |   |              |        |          |            |          |            |          |          |          |                   |            |
| GALICIA               |   |              |        |          | 140        |          |            |          |          | 2        | 14                | 156        |
| MADRID                |   |              |        |          |            |          |            |          |          |          |                   |            |
| MURCIA                |   |              |        |          |            |          |            |          |          |          |                   |            |
| NAVARRA               |   |              |        |          |            |          | 1          |          |          |          |                   | 1          |
| LA RIOJA              | 1   |              |        |          |            |          |            |          |          |          |                   | 1          |
| PAÍS VASCO            |   |              |        |          |            |          |            |          |          |          |                   |            |
| COMUNIDAD VALENCIANA  |   |              |        |          |            |          |            | 2        | 2        |          | 1                 | 5          |
| <b>TOTAL NACIONAL</b> | <b>3</b>  |              |        |          | <b>140</b> | <b>1</b> | <b>4</b>   | <b>3</b> | <b>3</b> | <b>2</b> | <b>18</b>         | <b>174</b> |



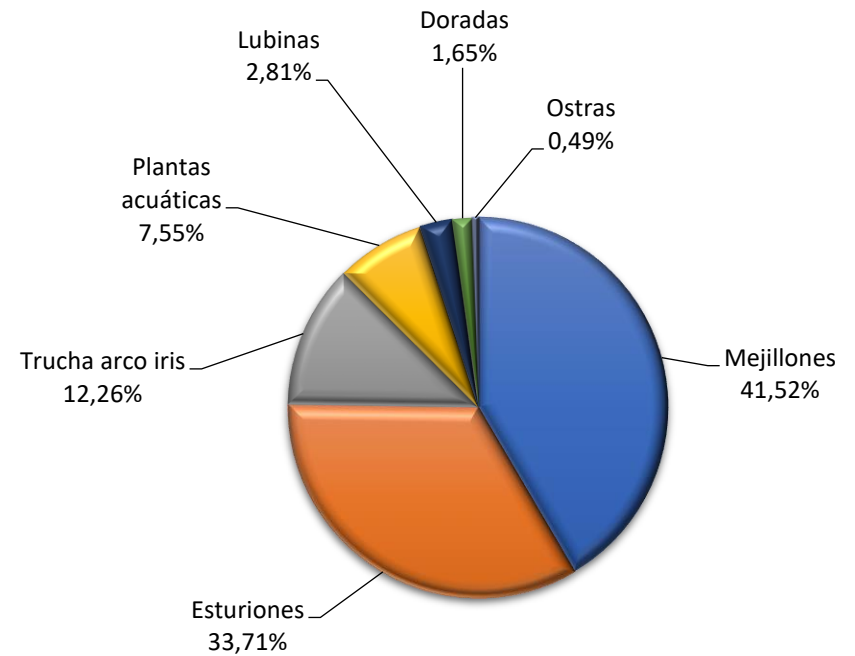
## ACUICULTURA ECOLÓGICA. Año 2020

| Comunidad Autónoma    | Producción de peces, moluscos, crustáceos y plantas acuáticas (t peso vivo) |              |        |          |                  |               |                  |                |                |       | TOTAL          |                   |
|-----------------------|---|--------------|--------|----------|------------------|---------------|------------------|----------------|----------------|-------|----------------|-------------------|
|                       | Trucha arco iris  | Trucha común | Carpas | Salmones | Mejillones       | Ostras        | Esturiones       | Lubinas        | Doradas        | Otras |                | Plantas acuáticas |
| ANDALUCÍA             | 0,006   |              |        |          |                  |               | 2506,84          |                |                |       |                | 2.506,85          |
| ARAGÓN                |   |              |        |          |                  |               |                  |                |                |       |                |                   |
| ASTURIAS              |   |              |        |          |                  | 36,998        |                  |                |                |       | 84,25          | 121,25            |
| BALEARES              |   |              |        |          |                  |               |                  |                |                |       |                |                   |
| CANARIAS              |   |              |        |          |                  |               |                  |                |                |       |                |                   |
| CANTABRIA             |   |              |        |          |                  |               |                  |                |                |       | 0,05           | 0,05              |
| CASTILLA-LA MANCHA    | 606,63  |              |        |          |                  |               |                  |                |                |       |                | 606,63            |
| CASTILLA Y LEÓN       |   |              |        |          |                  |               |                  |                |                |       |                |                   |
| CATALUÑA              |   |              |        |          |                  |               |                  |                |                |       |                |                   |
| EXTREMADURA           |   |              |        |          |                  |               |                  |                |                |       |                |                   |
| GALICIA               |   |              |        |          | 3104,297         |               |                  |                |                |       | 479,941        | 3.584,24          |
| MADRID                |   |              |        |          |                  |               |                  |                |                |       |                |                   |
| MURCIA                |   |              |        |          |                  |               |                  |                |                |       |                |                   |
| NAVARRA               |   |              |        |          |                  |               | 13,557           |                |                |       |                | 13,56             |
| LA RIOJA              | 310,09  |              |        |          |                  |               |                  |                |                |       |                | 310,09            |
| PAÍS VASCO            |   |              |        |          |                  |               |                  |                |                |       |                |                   |
| COMUNIDAD VALENCIANA  |   |              |        |          |                  |               |                  | 209,711        | 123,727        |       |                | 333,44            |
| <b>TOTAL NACIONAL</b> | <b>916,726</b>  |              |        |          | <b>3.104,297</b> | <b>36,998</b> | <b>2.520,397</b> | <b>209,711</b> | <b>123,727</b> |       | <b>564,241</b> | <b>7.476,097</b>  |

**Producción de peces, moluscos y crustáceos.  
Porcentaje por Comunidad Autónoma  
Año 2020**



**Producción de peces, moluscos y crustáceos.  
Porcentaje por Producción  
Año 2020**



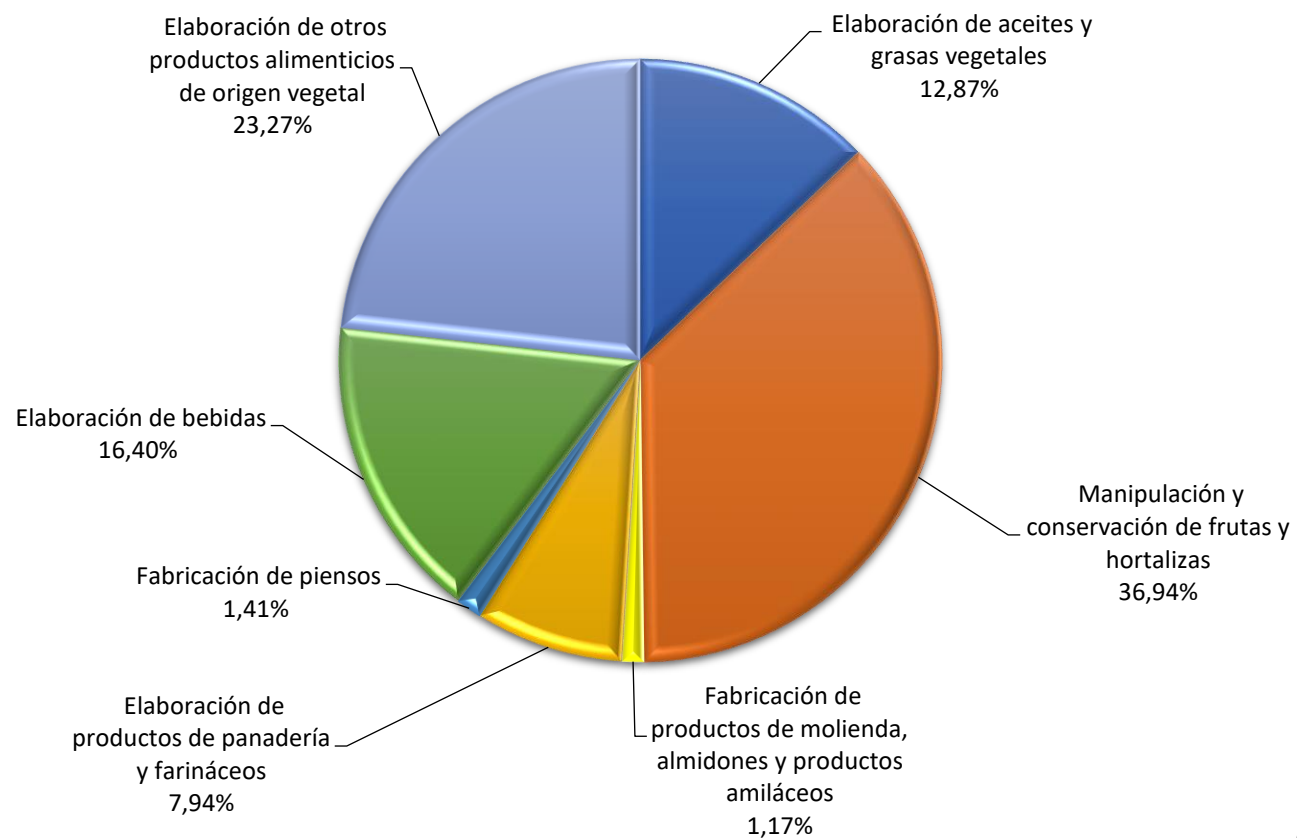
## ACTIVIDADES INDUSTRIALES DE AGRICULTURA ECOLÓGICA. Año 2020

### Relacionadas con la Producción Vegetal

#### Número de industrias.

| Comunidad Autónoma    | Elaboración de aceites y grasas vegetales | de las cuales son almazaras y/o envasadoras de aceite | Manipulación y conservación de frutas y hortalizas | Fabricación de productos de molienda, almidones y productos amiláceos | Elaboración de productos de panadería y farináceos | Fabricación de piensos | Elaboración de bebidas | de las cuales son bodegas y embotelladoras de vinos | Elaboración de otros productos alimenticios de origen vegetal | TOTAL Industrias relacionadas con la producción vegetal |
|-----------------------|---|---|--|---|--|------------------------|------------------------|---|---|---|
| ANDALUCÍA             | 528                                       | 509   | 1.165  | 43  | 183  | 6                      | 198                    | 111   | 460   | 2.583   |
| ARAGÓN                | 21  | 21  | 79   | 7   | 12   | 2                      | 35                     | 33  | 41  | 197   |
| ASTURIAS              | 0   | 0   | 35   | 2   | 15   | 3                      | 18                     | 0   | 14  | 87  |
| BALEARES              | 46  | 45  | 41   | 6   | 34   | 3                      | 38                     | 33  | 24  | 192   |
| CANARIAS              | 13  | 13  | 100  | 4   | 16   | 1                      | 34                     | 30  | 33  | 201   |
| CANTABRIA             | 0   | 0   | 14   | 0   | 14   | 1                      | 6                      | 1   | 4   | 39  |
| CASTILLA-LA MANCHA    | 199                                       | 189   | 233  | 6   | 29   | 30                     | 224                    | 215   | 168   | 889   |
| CASTILLA Y LEÓN       | 8   | 5   | 59   | 9   | 23   | 3                      | 138                    | 133   | 58  | 298   |
| CATALUÑA              | 116                                       | 116   | 271  | 0   | 150  | 46                     | 316                    | 298   | 268   | 1.167   |
| EXTREMADURA           | 54  | 54  | 85   | 0   | 1  | 3                      | 16                     | 14  | 26  | 185   |
| GALICIA               | 4   | 3   | 67   | 5   | 33   | 3                      | 37                     | 19  | 32  | 181   |
| MADRID                | 10  | 9   | 41   | 0   | 52   | 4                      | 8                      | 6   | 59  | 174   |
| MURCIA                | 23  | 23  | 294  | 3   | 7  | 11                     | 45                     | 40  | 91  | 474   |
| NAVARRA               | 10  | 10  | 55   | 1   | 19   | 2                      | 36                     | 31  | 19  | 142   |
| LA RIOJA              | 11  | 11  | 34   | 1   | 4  | 0                      | 65                     | 60  | 10  | 125   |
| PAÍS VASCO            | 2   | 2   | 44   | 1   | 43   | 3                      | 68                     | 42  | 15  | 176   |
| COMUNIDAD VALENCIANA  | 106                                       | 82  | 687  | 17  | 75   | 5                      | 185                    | 148   | 759   | 1.834   |
| <b>TOTAL NACIONAL</b> | <b>1.151</b>                              | <b>1.092</b>  | <b>3.304</b>                                       | <b>105</b>  | <b>710</b>   | <b>126</b>             | <b>1.467</b>           | <b>1.214</b>  | <b>2.081</b>  | <b>8.944</b>  |

**ACTIVIDADES INDUSTRIALES DE AGRICULTURA ECOLÓGICA**  
**Relacionadas con la Producción Vegetal**  
**Año 2020**



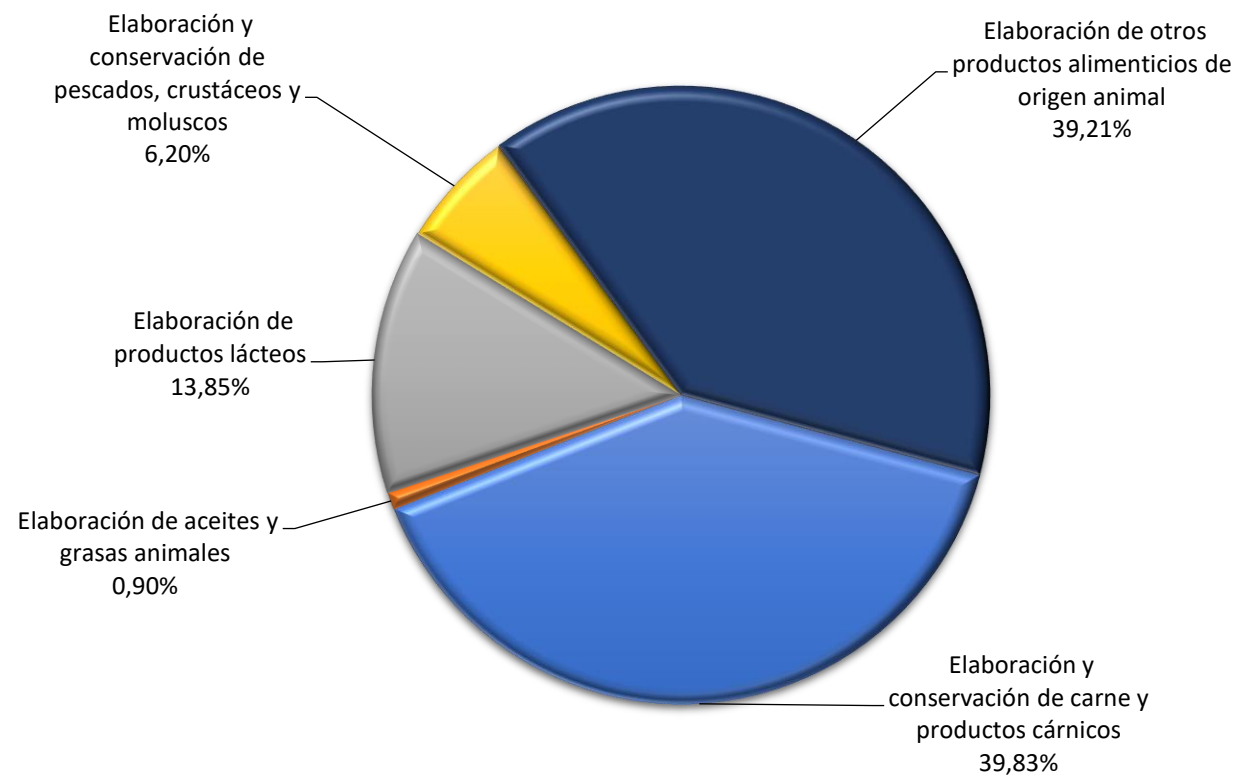
## ACTIVIDADES INDUSTRIALES DE AGRICULTURA ECOLÓGICA. Año 2020

### Relacionadas con la Producción Animal

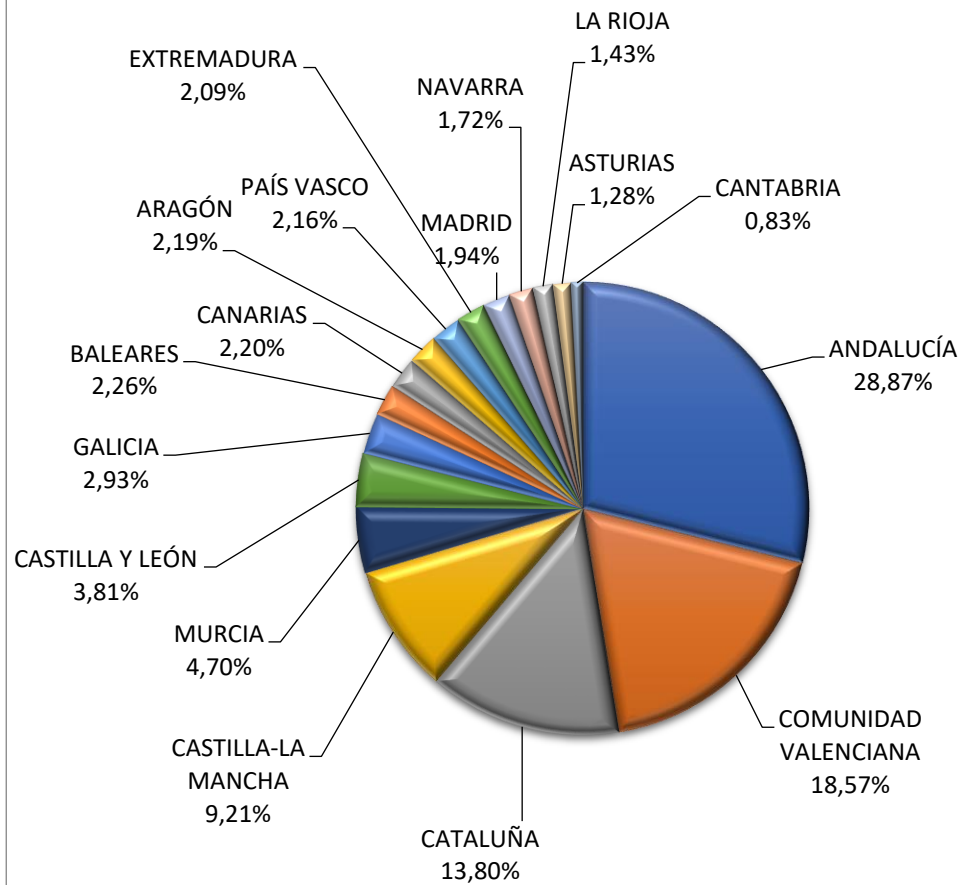
#### Número de industrias.

| Comunidad Autónoma    | Elaboración y conservación de carne y productos cárnicos | Elaboración de aceites y grasas animales | Elaboración de productos lácteos | Elaboración y conservación de pescados, crustáceos y moluscos | Elaboración de otros productos alimenticios de origen animal | TOTAL Industrias relacionadas con la producción animal |
|-----------------------|--|--|----------------------------------|---|--|--|
| ANDALUCÍA             | 135  | 12                                       | 44                               | 1   | 226  | 418  |
| ARAGÓN                | 15   | 0  | 0                                | 2   | 14   | 31   |
| ASTURIAS              | 21   | 0  | 9                                | 2   | 14   | 46   |
| BALEARES              | 22   | 0  | 11                               | 0   | 10   | 43   |
| CANARIAS              | 8  | 0  | 3                                | 0   | 17   | 28   |
| CANTABRIA             | 9  | 0  | 8                                | 19  | 11   | 47   |
| CASTILLA-LA MANCHA    | 15   | 1  | 14                               | 2   | 36   | 68   |
| CASTILLA Y LEÓN       | 40   | 0  | 13                               | 5   | 40   | 98   |
| CATALUÑA              | 150  | 0  | 37                               | 5   | 75   | 267  |
| EXTREMADURA           | 10   | 0  | 7                                | 0   | 15   | 32   |
| GALICIA               | 38   | 0  | 19                               | 39  | 28   | 124  |
| MADRID                | 15   | 0  | 2                                | 1   | 10   | 28   |
| MURCIA                | 0  | 0  | 3                                | 0   | 12   | 15   |
| NAVARRA               | 17   | 0  | 8                                | 2   | 10   | 37   |
| LA RIOJA              | 14   | 0  | 0                                | 1   | 9  | 24   |
| PAÍS VASCO            | 13   | 0  | 18                               | 10  | 8  | 49   |
| COMUNIDAD VALENCIANA  | 56   | 0  | 5                                | 1   | 34   | 96   |
| <b>TOTAL NACIONAL</b> | <b>578</b>   | <b>13</b>                                | <b>201</b>                       | <b>90</b>   | <b>569</b>   | <b>1.451</b>   |

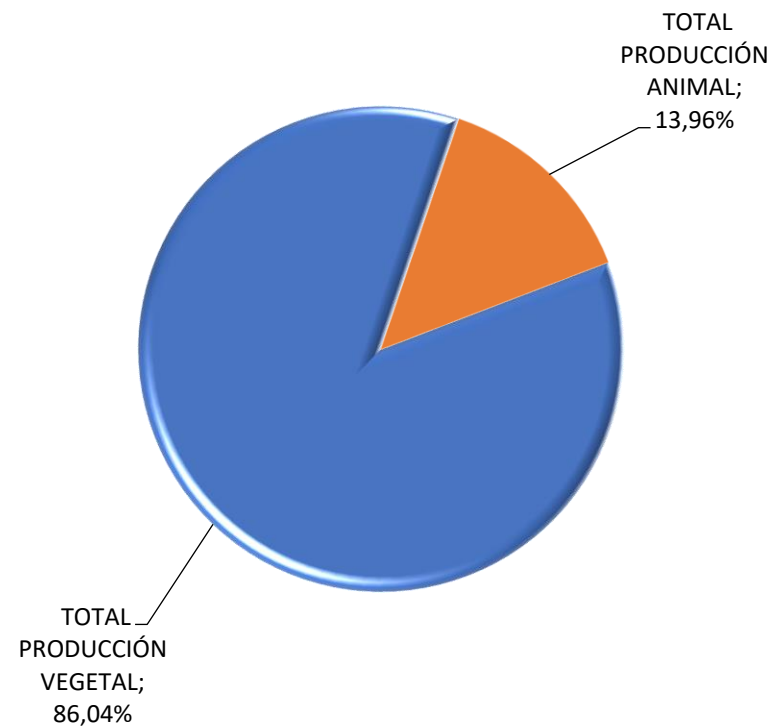
**ACTIVIDADES INDUSTRIALES DE AGRICULTURA ECOLÓGICA**  
**Relacionadas con la Producción Animal**  
**Año 2020**



**Actividades Industriales de agricultura ecológica  
Relacionadas con Producción Vegetal y Animal  
Distribución por Comunidades Autónomas  
Año 2020**



**Actividades Industriales de  
Agricultura Ecológica  
Año 2020**



## TABLAS POR PROVINCIAS

Número de Operadores por Actividad en Agricultura Ecológica. Año 2020

### DATOS DE SUPERFICIE ECOLÓGICA

- Superficie de Agricultura Ecológica. Año 2020
- Superficie de Agricultura Ecológica por tipo de cultivo. Año 2020
  - Cultivos de tierras arables
  - Pastos permanentes
  - Cultivos permanentes
  - Setas cultivadas

### DATOS DE GANADERÍA ECOLÓGICA

- Número de Explotaciones Ganaderas. Año 2020
- Número de Cabezas de Ganado/Colmenas. Año 2020
- Producciones Ganaderas de Carne. Año 2020
- Producciones Ganaderas de Productos Lácteos, Huevos y Miel. Año 2020
- Número de Operadores Acuícolas. Año 2020
- Producción de Acuicultura Ecológica. Año 2020

### DATOS DE INDUSTRIA ECOLÓGICA

- Actividades Industriales en Agricultura Ecológica. Año 2020
  - Número de industrias sometidas a control relacionadas con la Producción Vegetal
  - Número de industrias sometidas a control relacionadas con la Producción Animal



## Nº DE OPERADORES POR ACTIVIDAD DE AGRICULTURA ECOLÓGICA. Año 2020

| COMUNIDAD AUTÓNOMA              | PRODUCTORES AGRARIOS |              |              |               | D        | E          | F         | G         | COMERCIALIZADORES |            |          |            | TOTAL         |
|---------------------------------|----------------------|--------------|--------------|---------------|----------|------------|-----------|-----------|-------------------|------------|----------|------------|---------------|
|                                 | A                    | B            | C            | TOTAL         |          |            |           |           | H1                | H2         | H3       | Total      |               |
| ALMERÍA                         | 3.830                | 7            | 25           | 3.862         |          | 115        | 9         | 17        | 74                | 1          |          | 75         | 4.078         |
| CÁDIZ                           | 518                  | 157          | 395          | 1.070         |          | 71         | 4         | 3         | 17                |            |          | 17         | 1.165         |
| CÓRDOBA                         | 1.729                | 205          | 244          | 2.178         |          | 143        | 7         | 4         | 43                |            |          | 43         | 2.375         |
| GRANADA                         | 3.043                | 60           | 77           | 3.180         | 2        | 152        | 13        | 8         | 37                |            |          | 37         | 3.392         |
| HUELVA                          | 703                  | 326          | 300          | 1.329         |          | 77         | 6         | 2         | 25                |            |          | 25         | 1.439         |
| JAÉN                            | 697                  | 126          | 127          | 950           |          | 100        | 4         | 3         | 29                |            |          | 29         | 1.086         |
| MÁLAGA                          | 1.983                | 34           | 50           | 2.067         |          | 157        | 33        | 23        | 43                |            |          | 43         | 2.323         |
| SEVILLA                         | 1.323                | 122          | 200          | 1.645         | 1        | 124        | 16        |           | 76                | 1          |          | 77         | 1.863         |
| <b>TOTAL ANDALUCÍA</b>          | <b>13.826</b>        | <b>1.037</b> | <b>1.418</b> | <b>16.281</b> | <b>3</b> | <b>939</b> | <b>92</b> | <b>60</b> | <b>344</b>        | <b>2</b>   |          | <b>346</b> | <b>17.721</b> |
| HUESCA                          | 123                  | 1            | 12           | 136           |          | 40         | 2         |           | 3                 |            |          | 3          | 181           |
| TERUEL                          | 293                  | 1            | 12           | 306           |          | 35         | 1         |           | 2                 |            |          | 2          | 344           |
| ZARAGOZA                        | 537                  | 4            | 16           | 557           |          | 110        | 4         |           | 27                |            |          | 27         | 698           |
| <b>TOTAL ARAGÓN</b>             | <b>953</b>           | <b>6</b>     | <b>40</b>    | <b>999</b>    |          | <b>185</b> | <b>7</b>  |           | <b>32</b>         |            |          | <b>32</b>  | <b>1.223</b>  |
| <b>TOTAL ASTURIAS</b>           | <b>215</b>           | <b>188</b>   | <b>35</b>    | <b>438</b>    | <b>2</b> | <b>79</b>  | <b>2</b>  |           | <b>15</b>         | <b>164</b> | <b>7</b> | <b>186</b> | <b>707</b>    |
| <b>TOTAL BALEARES</b>           | <b>536</b>           | <b>1</b>     | <b>266</b>   | <b>803</b>    |          | <b>91</b>  | <b>4</b>  |           | <b>21</b>         | <b>63</b>  | <b>8</b> | <b>92</b>  | <b>990</b>    |
| LAS PALMAS                      | 490                  | 4            | 23           | 517           | 1        | 100        | 6         |           | 10                | 60         | 1        | 71         | 695           |
| STA. CRUZ DE TENERIFE           | 807                  | 11           | 49           | 867           |          | 129        | 3         |           | 10                | 141        |          | 151        | 1.150         |
| <b>TOTAL CANARIAS</b>           | <b>1.297</b>         | <b>15</b>    | <b>72</b>    | <b>1.384</b>  | <b>1</b> | <b>229</b> | <b>9</b>  |           | <b>20</b>         | <b>201</b> | <b>1</b> | <b>222</b> | <b>1.845</b>  |
| <b>TOTAL CANTABRIA</b>          | <b>82</b>            | <b>100</b>   | <b>19</b>    | <b>201</b>    | <b>2</b> | <b>57</b>  | <b>5</b>  |           | <b>9</b>          | <b>1</b>   | <b>3</b> | <b>13</b>  | <b>278</b>    |
| ALBACETE                        | 1.933                | 8            | 47           | 1.988         |          | 98         | 3         |           | 36                |            |          | 36         | 2.125         |
| CIUDAD REAL                     | 2.150                | 14           | 47           | 2.211         |          | 119        | 2         | 1         | 34                |            |          | 34         | 2.367         |
| CUENCA                          | 1.259                | 1            | 7            | 1.267         |          | 69         | 1         | 1         | 30                |            |          | 30         | 1.368         |
| GUADALAJARA                     | 295                  | 9            | 4            | 308           | 1        | 24         | 1         |           | 11                |            |          | 11         | 345           |
| TOLEDO                          | 2.154                |              | 72           | 2.226         |          | 147        | 3         |           | 30                |            |          | 30         | 2.406         |
| <b>TOTAL CASTILLA-LA MANCHA</b> | <b>7.791</b>         | <b>32</b>    | <b>177</b>   | <b>8.000</b>  | <b>1</b> | <b>457</b> | <b>10</b> | <b>2</b>  | <b>141</b>        |            |          | <b>141</b> | <b>8.611</b>  |
| ÁVILA                           | 52                   | 5            | 15           | 72            |          | 10         |           |           | 1                 |            |          | 1          | 83            |
| BURGOS                          | 135                  | 3            | 10           | 148           |          | 25         |           |           | 4                 |            | 2        | 6          | 179           |
| LEÓN                            | 103                  | 25           | 11           | 139           |          | 20         |           |           | 2                 |            | 3        | 5          | 164           |
| PALENCIA                        | 45                   | 1            | 2            | 48            |          | 15         |           |           | 1                 |            | 2        | 3          | 66            |
| SALAMANCA                       | 67                   | 2            | 5            | 74            |          | 25         |           |           | 3                 |            | 2        | 5          | 104           |
| SEGOVIA                         | 76                   | 4            | 9            | 89            |          | 24         |           |           | 3                 |            | 1        | 4          | 117           |
| SORIA                           | 58                   | 4            | 1            | 63            |          | 5          |           |           | 1                 |            | 1        | 2          | 70            |

## Nº DE OPERADORES POR ACTIVIDAD DE AGRICULTURA ECOLÓGICA. Año 2020

| COMUNIDAD AUTÓNOMA           | PRODUCTORES AGRARIOS |              |              |               | D          | E            | F          | G          | COMERCIALIZADORES |            |           |              | TOTAL         |
|------------------------------|----------------------|--------------|--------------|---------------|------------|--------------|------------|------------|-------------------|------------|-----------|--------------|---------------|
|                              | A                    | B            | C            | TOTAL         |            |              |            |            | H1                | H2         | H3        | Total        |               |
| VALLADOLID                   | 326                  | 2            | 7            | 335           |            | 61           |            |            | 12                | 1          | 4         | 17           | 413           |
| ZAMORA                       | 259                  | 6            | 9            | 274           |            | 20           |            |            | 6                 |            |           | 6            | 300           |
| <b>TOTAL CASTILLA Y LEÓN</b> | <b>1.121</b>         | <b>52</b>    | <b>69</b>    | <b>1.242</b>  |            | <b>205</b>   |            |            | <b>33</b>         | <b>1</b>   | <b>15</b> | <b>49</b>    | <b>1.496</b>  |
| BARCELONA                    | 1.188                | 16           | 129          | 1.333         |            | 675          | 103        | 19         | 369               | 20         |           | 389          | 2.519         |
| GIRONA                       | 232                  | 3            | 215          | 450           |            | 173          | 10         | 2          | 46                | 1          |           | 47           | 682           |
| LLEIDA                       | 644                  | 1            | 339          | 984           |            | 239          | 7          | 8          | 93                | 1          |           | 94           | 1.332         |
| TARRAGONA                    | 890                  |              | 24           | 914           |            | 306          | 12         | 9          | 79                | 4          |           | 83           | 1.324         |
| <b>TOTAL CATALUÑA</b>        | <b>2.954</b>         | <b>20</b>    | <b>707</b>   | <b>3.681</b>  |            | <b>1.393</b> | <b>132</b> | <b>38</b>  | <b>587</b>        | <b>26</b>  |           | <b>613</b>   | <b>5.857</b>  |
| BADAJOS                      | 2.082                | 42           | 109          | 2.233         |            | 105          |            | 19         | 53                |            |           | 53           | 2.410         |
| CÁCERES                      | 634                  | 36           | 29           | 699           |            | 73           | 1          | 6          | 29                |            |           | 29           | 808           |
| <b>TOTAL EXTREMADURA</b>     | <b>2.716</b>         | <b>78</b>    | <b>138</b>   | <b>2.932</b>  |            | <b>178</b>   | <b>1</b>   | <b>25</b>  | <b>82</b>         |            |           | <b>82</b>    | <b>3.218</b>  |
| LA CORUÑA                    | 90                   | 52           | 12           | 154           | 15         | 54           | 5          |            | 21                |            |           | 21           | 249           |
| LUGO                         | 117                  | 183          | 35           | 335           |            | 58           | 2          |            | 13                |            |           | 13           | 408           |
| ORENSE                       | 34                   | 54           | 15           | 103           |            | 42           | 3          |            | 11                |            |           | 11           | 159           |
| PONTEVEDRA                   | 115                  | 34           | 5            | 154           | 141        | 79           | 6          |            | 29                |            |           | 29           | 409           |
| <b>TOTAL GALICIA</b>         | <b>356</b>           | <b>323</b>   | <b>67</b>    | <b>746</b>    | <b>156</b> | <b>233</b>   | <b>16</b>  |            | <b>74</b>         |            |           | <b>74</b>    | <b>1.225</b>  |
| <b>TOTAL MADRID</b>          | <b>260</b>           | <b>18</b>    | <b>1</b>     | <b>279</b>    |            | <b>126</b>   | <b>31</b>  |            | <b>34</b>         |            |           | <b>34</b>    | <b>470</b>    |
| <b>TOTAL MURCIA</b>          | <b>3.348</b>         | <b>6</b>     | <b>5</b>     | <b>3.359</b>  |            | <b>352</b>   | <b>9</b>   |            | <b>101</b>        |            |           | <b>101</b>   | <b>3.821</b>  |
| <b>TOTAL NAVARRA</b>         | <b>466</b>           | <b>5</b>     | <b>62</b>    | <b>533</b>    | <b>1</b>   | <b>179</b>   | <b>9</b>   |            |                   |            | <b>39</b> | <b>39</b>    | <b>761</b>    |
| <b>TOTAL LA RIOJA</b>        | <b>314</b>           | <b>6</b>     | <b>1</b>     | <b>321</b>    | <b>1</b>   | <b>114</b>   | <b>6</b>   |            | <b>20</b>         | <b>8</b>   |           | <b>28</b>    | <b>470</b>    |
| ÁLAVA                        | 146                  | 3            | 21           | 170           |            | 60           | 2          |            | 5                 | 5          |           | 10           | 242           |
| GUIPÚZCOA                    | 134                  | 23           | 25           | 182           |            | 98           | 5          |            | 6                 | 12         |           | 18           | 303           |
| VIZCAYA                      | 113                  | 15           | 30           | 158           |            | 44           | 6          |            | 6                 | 12         |           | 18           | 226           |
| <b>TOTAL PAÍS VASCO</b>      | <b>393</b>           | <b>41</b>    | <b>76</b>    | <b>510</b>    |            | <b>202</b>   | <b>13</b>  |            | <b>17</b>         | <b>29</b>  |           | <b>46</b>    | <b>771</b>    |
| ALICANTE                     | 967                  | 3            | 4            | 974           |            | 168          | 24         | 14         | 114               | 3          |           | 117          | 1.297         |
| CASTELLÓN                    | 225                  | 6            | 5            | 236           | 2          | 56           | 2          | 2          | 40                | 1          |           | 41           | 339           |
| VALENCIA                     | 1.562                | 6            | 6            | 1.574         | 1          | 318          | 63         | 22         | 236               | 11         |           | 247          | 2.225         |
| <b>TOTAL C. VALENCIANA</b>   | <b>2.754</b>         | <b>15</b>    | <b>15</b>    | <b>2.784</b>  | <b>3</b>   | <b>542</b>   | <b>89</b>  | <b>38</b>  | <b>390</b>        | <b>15</b>  |           | <b>405</b>   | <b>3.861</b>  |
| <b>TOTAL NACIONAL</b>        | <b>39.382</b>        | <b>1.943</b> | <b>3.168</b> | <b>44.493</b> | <b>170</b> | <b>5.561</b> | <b>435</b> | <b>163</b> | <b>1.920</b>      | <b>510</b> | <b>73</b> | <b>2.503</b> | <b>53.325</b> |

NOTA: El número de operadores se ha contabilizado para cada una de las actividades económicas.

A: Productores Agrícolas B: Productores Ganaderos C: Productores Agrícolas y Ganaderos D: Entidades de Producción Acuícola  
E: Elaboradores/Transformadores F: Importadores G: Exportadores H1: Mayoristas H2: Minoristas H3: Otros Operadores

## SUPERFICIE DE AGRICULTURA ECOLÓGICA (ha). Año 2020

| PROVINCIA /<br>COMUNIDAD AUTÓNOMA | Calificada en primer año<br>de Prácticas (a) | Calificada en conversión<br>(b) | Calificada en agricultura<br>ecológica (c) | SUPERFICIE TOTAL (a+b+c) |
|-----------------------------------|--|---------------------------------|--|--------------------------|
| ALMERÍA                           | 4.697,7771                                   | 5.194,4175                      | 49.383,5101                                | 59.275,7047              |
| CÁDIZ                             | 9.523,5029                                   | 6.281,5642                      | 149.297,2578                               | 165.102,3249             |
| CÓRDOBA                           | 9.122,9363                                   | 4.302,8410                      | 160.910,2692                               | 174.336,0465             |
| GRANADA                           | 11.148,2047                                  | 8.539,7434                      | 125.507,9314                               | 145.195,8795             |
| HUELVA                            | 6.944,0356                                   | 15.268,1334                     | 189.706,6271                               | 211.918,7961             |
| JAÉN                              | 10.543,8723                                  | 3.678,9874                      | 114.257,6735                               | 128.480,5332             |
| MÁLAGA                            | 6.685,1946                                   | 3.367,4625                      | 34.498,4706                                | 44.551,1277              |
| SEVILLA                           | 9.548,4190                                   | 5.599,3812                      | 154.485,6502                               | 169.633,4504             |
| <b>TOTAL ANDALUCÍA</b>            | <b>68.213,9425</b>                           | <b>52.232,5306</b>              | <b>978.047,3899</b>                        | <b>1.098.493,8630</b>    |
| HUESCA                            | 1.216,2600                                   | 552,5604                        | 5.951,7604                                 | 7.720,5808               |
| TERUEL                            | 2.965,0100                                   | 2.671,7200                      | 14.412,9251                                | 20.049,6551              |
| ZARAGOZA                          | 4.647,1950                                   | 6.520,1862                      | 31.453,8367                                | 42.621,2179              |
| <b>TOTAL ARAGÓN</b>               | <b>8.828,4650</b>                            | <b>9.744,4666</b>               | <b>51.818,5222</b>                         | <b>70.391,4538</b>       |
| <b>TOTAL ASTURIAS</b>             | <b>1.295,6806</b>                            | <b>848,0647</b>                 | <b>10.921,8899</b>                         | <b>13.065,6352</b>       |
| <b>TOTAL BALEARES</b>             | <b>2.578,0570</b>                            | <b>2.111,5320</b>               | <b>33.133,3296</b>                         | <b>37.822,9186</b>       |
| LAS PALMAS                        | 68,2100                                      | 144,4500                        | 1.066,8800                                 | 1.279,5400               |
| STA. CRUZ DE TENERIFE             | 263,2200                                     | 149,6400                        | 5.776,5900                                 | 6.189,4500               |
| <b>TOTAL CANARIAS</b>             | <b>331,4300</b>                              | <b>294,0900</b>                 | <b>6.843,4700</b>                          | <b>7.468,9900</b>        |
| <b>TOTAL CANTABRIA</b>            | <b>120,3170</b>                              | <b>224,3030</b>                 | <b>3.636,4250</b>                          | <b>3.981,0450</b>        |
| ALBACETE                          | 8.764,3095                                   | 12.761,2130                     | 90.779,1215                                | 112.304,6440             |
| CIUDAD REAL                       | 9.933,5094                                   | 8.939,2946                      | 104.744,7520                               | 123.617,5560             |
| CUENCA                            | 5.157,3431                                   | 3.574,4135                      | 32.998,5537                                | 41.730,3103              |
| GUADALAJARA                       | 910,7100                                     | 706,2785                        | 16.118,4992                                | 17.735,4877              |
| TOLEDO                            | 7.422,8900                                   | 6.326,7600                      | 113.726,8500                               | 127.476,5000             |
| <b>TOTAL CASTILLA-LA MANCHA</b>   | <b>32.188,7620</b>                           | <b>32.307,9596</b>              | <b>358.367,7764</b>                        | <b>422.864,4980</b>      |
| ÁVILA                             | 279,2400                                     | 1.085,9825                      | 2.633,2013                                 | 3.998,4238               |
| BURGOS                            | 1.403,3599                                   | 2.105,3125                      | 4.581,6256                                 | 8.090,2980               |
| LEÓN                              | 1.634,4257                                   | 2.590,3235                      | 5.008,4053                                 | 9.233,1545               |
| PALENCIA                          | 525,9100                                     | 995,2500                        | 3.292,3500                                 | 4.813,5100               |
| SALAMANCA                         | 996,3300                                     | 924,7000                        | 1.183,8275                                 | 3.104,8575               |
| SEGOVIA                           | 411,0160                                     | 1.770,3964                      | 3.219,4488                                 | 5.400,8612               |
| SORIA                             | 198,4500                                     | 1.086,6400                      | 3.122,0600                                 | 4.407,1500               |

## SUPERFICIE DE AGRICULTURA ECOLÓGICA (ha). Año 2020

| PROVINCIA /<br>COMUNIDAD AUTÓNOMA | Calificada en primer año<br>de Prácticas (a) | Calificada en conversión<br>(b) | Calificada en agricultura<br>ecológica (c) | SUPERFICIE TOTAL (a+b+c) |
|-----------------------------------|--|---------------------------------|--|--------------------------|
| VALLADOLID                        | 2.199,6710                                   | 3.917,9342                      | 8.538,2187                                 | 14.655,8239              |
| ZAMORA                            | 1.198,0100                                   | 2.717,6701                      | 12.296,2745                                | 16.211,9546              |
| <b>TOTAL CASTILLA Y LEÓN</b>      | <b>8.846,4126</b>                            | <b>17.194,2092</b>              | <b>43.875,4117</b>                         | <b>69.916,0335</b>       |
| BARCELONA                         | 2.224,6143                                   | 6.989,2661                      | 35.840,9696                                | 45.054,8500              |
| GIRONA                            | 1.981,9500                                   | 5.920,3700                      | 41.919,8299                                | 49.822,1499              |
| LLEIDA                            | 3.607,6020                                   | 18.268,0700                     | 116.763,5781                               | 138.639,2501             |
| TARRAGONA                         | 1.560,5200                                   | 4.460,9200                      | 17.445,4700                                | 23.466,9100              |
| <b>TOTAL CATALUÑA</b>             | <b>9.374,6863</b>                            | <b>35.638,6261</b>              | <b>211.969,8476</b>                        | <b>256.983,1600</b>      |
| BADAJOS                           | 5.563,1925                                   | 12.272,9930                     | 62.784,1190                                | 80.620,3045              |
| CÁCERES                           | 1.759,8750                                   | 5.067,7800                      | 17.790,6400                                | 24.618,2950              |
| <b>TOTAL EXTREMADURA</b>          | <b>7.323,0675</b>                            | <b>17.340,7730</b>              | <b>80.574,7590</b>                         | <b>105.238,5995</b>      |
| LA CORUÑA                         | 192,9481                                     | 396,1845                        | 3.111,6912                                 | 3.700,8238               |
| LUGO                              | 390,7930                                     | 448,8727                        | 16.014,7142                                | 16.854,3799              |
| ORENSE                            | 413,1796                                     | 635,3408                        | 8.355,6649                                 | 9.404,1853               |
| PONTEVEDRA                        | 57,6484                                      | 359,3769                        | 1.679,3540                                 | 2.096,3793               |
| <b>TOTAL GALICIA</b>              | <b>1.054,5691</b>                            | <b>1.839,7749</b>               | <b>29.161,4243</b>                         | <b>32.055,7683</b>       |
| <b>TOTAL MADRID</b>               | <b>212,5184</b>                              | <b>812,6848</b>                 | <b>11.040,5572</b>                         | <b>12.065,7604</b>       |
| <b>TOTAL MURCIA</b>               | <b>3.864,9200</b>                            | <b>4.655,6500</b>               | <b>80.555,3100</b>                         | <b>89.075,8800</b>       |
| <b>TOTAL NAVARRA</b>              | <b>2.619,0640</b>                            | <b>1.865,5350</b>               | <b>55.986,5140</b>                         | <b>60.471,1130</b>       |
| <b>TOTAL LA RIOJA</b>             | <b>415,5633</b>                              | <b>507,2009</b>                 | <b>3.525,9444</b>                          | <b>4.448,7086</b>        |
| ÁLAVA                             | 696,5004                                     | 830,9163                        | 2.518,9517                                 | 4.046,3684               |
| GUIPÚZCOA                         | 145,3436                                     | 134,0529                        | 1.047,1534                                 | 1.326,5499               |
| VIZCAYA                           | 185,8003                                     | 286,3728                        | 945,0542                                   | 1.417,2273               |
| <b>TOTAL PAÍS VASCO</b>           | <b>1.027,6443</b>                            | <b>1.251,3420</b>               | <b>4.511,1593</b>                          | <b>6.790,1456</b>        |
| ALICANTE                          | 618,8979                                     | 3.043,8117                      | 33.228,6242                                | 36.891,3338              |
| CASTELLÓN                         | 205,8565                                     | 834,3812                        | 33.944,4800                                | 34.984,7177              |
| VALENCIA                          | 1.186,1805                                   | 19.151,9513                     | 54.543,2611                                | 74.881,3930              |
| <b>TOTAL C. VALENCIANA</b>        | <b>2.010,9349</b>                            | <b>23.030,1442</b>              | <b>121.716,3653</b>                        | <b>146.757,4445</b>      |
| <b>TOTAL NACIONAL</b>             | <b>150.306,0345</b>                          | <b>201.898,8866</b>             | <b>2.085.686,0958</b>                      | <b>2.437.891,0169</b>    |

**SUPERFICIE DE AGRICULTURA ECOLÓGICA (ha) POR TIPO DE CULTIVO**  
**CULTIVOS DE TIERRAS ARABLES. Año 2020**

| PROVINCIA / COMUNIDAD AUTÓNOMA  | Cereales para la producción de grano | Legumbres secas y proteaginosas para la producción de grano | Tubérculos y raíces | Cultivos industriales | Plantas cosechadas en verde para alimentación animal | Hortalizas frescas y fresas | Otros cultivos de tierras arables | Barbechos          | TOTAL (Cultivos de tierras arables) |
|---------------------------------|--------------------------------------|---|---------------------|-----------------------|--|-----------------------------|-----------------------------------|--------------------|-------------------------------------|
| ALMERÍA                         | 4.977,5274                           | 381,4608  | 0,5556              | 148,0829              | 55,5615  | 4.245,5267                  |                                   | 5.725,0080         | 15.533,7229                         |
| CÁDIZ                           | 14.665,1448                          | 2.952,3610  | 270,8046            | 1.792,1059            | 403,3474   | 789,4753                    |                                   | 2.723,7965         | 23.597,0355                         |
| CÓRDOBA                         | 18.881,1962                          | 988,5857  | 11,7715             | 216,2954              | 52,6123  | 1.726,1270                  |                                   | 25.106,5332        | 46.983,1213                         |
| GRANADA                         | 18.268,4800                          | 1.308,8411  | 7,7516              | 466,4017              | 141,4143   | 1.583,4479                  |                                   | 12.997,8381        | 34.774,1747                         |
| HUELVA                          | 2.319,4158                           | 975,6309  |                     | 95,1052               | 4,7615   | 237,4579                    |                                   | 3.408,3168         | 7.040,6881                          |
| JAÉN                            | 1.370,9441                           | 55,7080   |                     | 13,5996               | 78,5280  | 9,9402                      |                                   | 2.438,2171         | 3.966,9370                          |
| MÁLAGA                          | 1.211,4771                           | 539,2659  | 43,9011             | 39,8831               | 0,0400   | 305,9492                    |                                   | 624,6272           | 2.765,1436                          |
| SEVILLA                         | 7.056,0482                           | 1.701,7056  | 133,0089            | 1.419,4463            | 29,2165  | 901,6952                    |                                   | 3.528,7705         | 14.769,8912                         |
| <b>TOTAL ANDALUCÍA</b>          | <b>68.750,2336</b>                   | <b>8.903,5590</b>   | <b>467,7933</b>     | <b>4.190,9201</b>     | <b>765,4815</b>                                      | <b>9.799,6194</b>           |                                   | <b>56.553,1074</b> | <b>149.430,7143</b>                 |
| HUESCA                          | 1.845,2234                           | 287,2800  | 2,5716              | 94,8084               | 463,8700   | 18,9574                     |                                   | 1.158,8200         | 3.871,5308                          |
| TERUEL                          | 4.178,3700                           | 251,8800  | 2,0075              | 1.148,1475            | 650,3500   | 12,5401                     |                                   | 2.988,1900         | 9.231,4851                          |
| ZARAGOZA                        | 16.057,4800                          | 953,2300  | 21,9236             | 109,5012              | 784,4300   | 509,3131                    |                                   | 14.613,6900        | 33.049,5679                         |
| <b>TOTAL ARAGÓN</b>             | <b>22.081,0734</b>                   | <b>1.492,3900</b>   | <b>26,5027</b>      | <b>1.352,4571</b>     | <b>1.898,6500</b>                                    | <b>540,8106</b>             |                                   | <b>18.760,7000</b> | <b>46.152,5838</b>                  |
| <b>TOTAL ASTURIAS</b>           | <b>59,9384</b>                       | <b>11,0131</b>  | <b>4,2910</b>       | <b>1,8052</b>         | <b>1,3300</b>  | <b>24,8255</b>              |                                   | <b>9,4869</b>      | <b>112,6901</b>                     |
| <b>TOTAL BALEARES</b>           | <b>4.640,8879</b>                    | <b>1.116,0384</b>   | <b>9,1000</b>       | <b>25,0700</b>        | <b>4.345,8619</b>                                    | <b>207,0950</b>             |                                   | <b>1.117,6903</b>  | <b>11.461,7435</b>                  |
| LAS PALMAS                      | 5,2000                               | 5,6000  | 32,2000             | 0,3000                | 2,4000   | 99,9600                     |                                   | 463,7000           | 609,3600                            |
| STA. CRUZ DE TENERIFE           | 3,8000                               |   | 6,1500              | 3,1000                | 23,2000  | 77,4900                     |                                   | 2.244,4000         | 2.358,1400                          |
| <b>TOTAL CANARIAS</b>           | <b>9,0000</b>                        | <b>5,6000</b>   | <b>38,3500</b>      | <b>3,4000</b>         | <b>25,6000</b>                                       | <b>177,4500</b>             |                                   | <b>2.708,1000</b>  | <b>2.967,5000</b>                   |
| <b>TOTAL CANTABRIA</b>          | <b>0,1500</b>                        | <b>2,7050</b>   | <b>0,3100</b>       | <b>0,7630</b>         | <b>10,8630</b>                                       | <b>45,8820</b>              |                                   | <b>11,0150</b>     | <b>71,6880</b>                      |
| ALBACETE                        | 13.858,6941                          | 4.802,8094  | 8,4700              | 5.903,7649            | 321,7600   | 1.174,3596                  |                                   | 11.144,6046        | 37.214,4626                         |
| CIUDAD REAL                     | 21.543,8786                          | 3.099,4900  | 5,4200              | 498,3050              | 40,8400  | 1.034,7400                  |                                   | 19.205,6698        | 45.428,3434                         |
| CUENCA                          | 5.731,1860                           | 2.023,2165  | 39,7400             | 1.484,9380            | 17,0100  | 172,0200                    |                                   | 2.414,6243         | 11.882,7348                         |
| GUADALAJARA                     | 3.585,2613                           | 1.707,6554  | 101,9578            | 1.642,7400            | 1.489,8000   | 157,1900                    |                                   | 1.577,5742         | 10.262,1787                         |
| TOLEDO                          | 27.812,4700                          | 4.700,0800  | 1,2600              | 370,4400              | 197,6400   | 340,9100                    |                                   | 23.514,8200        | 56.937,6200                         |
| <b>TOTAL CASTILLA-LA MANCHA</b> | <b>72.531,4900</b>                   | <b>16.333,2513</b>  | <b>156,8478</b>     | <b>9.900,1879</b>     | <b>2.067,0500</b>                                    | <b>2.879,2196</b>           |                                   | <b>57.857,2929</b> | <b>161.725,3395</b>                 |
| ÁVILA                           | 822,0200                             | 253,8600  | 11,6500             | 127,3700              | 288,9200   | 3,2700                      |                                   | 190,6500           | 1.697,7400                          |
| BURGOS                          | 1.016,7100                           | 325,9400  | 13,7200             | 352,3000              | 1.084,4100   | 7,1100                      |                                   | 310,4800           | 3.110,6700                          |
| LEÓN                            | 1.019,1900                           | 205,4700  | 7,8900              | 281,4585              | 1.115,5500   | 7,8502                      |                                   | 382,0303           | 3.019,4390                          |
| PALENCIA                        | 694,8800                             | 491,4610  | 6,1500              | 127,2950              | 1.282,7500   | 4,0301                      |                                   | 153,4039           | 2.759,9700                          |
| SALAMANCA                       | 437,3701                             | 202,8401  | 0,6010              | 153,7654              | 231,0500   | 2,9334                      |                                   | 70,5100            | 1.099,0700                          |

**SUPERFICIE DE AGRICULTURA ECOLÓGICA (ha) POR TIPO DE CULTIVO**  
**CULTIVOS DE TIERRAS ARABLES. Año 2020**

| PROVINCIA / COMUNIDAD AUTÓNOMA | Cereales para la producción de grano | Legumbres secas y proteaginosas para la producción de grano | Tubérculos y raíces | Cultivos industriales | Plantas cosechadas en verde para alimentación animal | Hortalizas frescas y fresas | Otros cultivos de tierras arables | Barbechos           | TOTAL (Cultivos de tierras arables) |
|--------------------------------|--------------------------------------|---|---------------------|-----------------------|--|-----------------------------|-----------------------------------|---------------------|-------------------------------------|
| SEGOVIA                        | 1.158,3100                           | 475,8500  | 75,5400             | 239,9400              | 558,8000   | 167,2050                    |                                   | 770,0450            | 3.445,6900                          |
| SORIA                          | 1.310,7300                           | 350,0900  | 49,9500             | 626,1700              | 518,3300   | 16,1700                     |                                   | 457,0700            | 3.328,5100                          |
| VALLADOLID                     | 3.104,0420                           | 1.246,6700  | 9,5150              | 611,1189              | 2.232,1800   | 176,9428                    |                                   | 445,6713            | 7.826,1400                          |
| ZAMORA                         | 4.511,5000                           | 2.006,8400  | 2,6550              | 1.651,4900            | 2.469,4400   | 261,6067                    |                                   | 1.189,8483          | 12.093,3800                         |
| <b>TOTAL CASTILLA Y LEÓN</b>   | <b>14.074,7521</b>                   | <b>5.559,0211</b>   | <b>177,6710</b>     | <b>4.170,9078</b>     | <b>9.781,4300</b>                                    | <b>647,1182</b>             |                                   | <b>3.969,7088</b>   | <b>38.380,6090</b>                  |
| BARCELONA                      | 2.061,1640                           | 263,0160  | 16,7300             | 62,8320               | 2.635,7259   | 296,3073                    |                                   | 1.030,9792          | 6.366,7544                          |
| GIRONA                         | 1.644,4800                           | 117,1700  | 24,1100             | 137,0543              | 2.953,9900   | 113,1085                    |                                   | 401,0436            | 5.390,9564                          |
| LLEIDA                         | 2.774,1400                           | 225,5000  | 28,7500             | 91,4960               | 3.986,6200   | 146,7200                    |                                   | 741,5411            | 7.994,7671                          |
| TARRAGONA                      | 805,8932                             | 92,8600   | 20,4500             | 144,2600              | 157,3300   | 239,4500                    |                                   | 1.025,2345          | 2.485,4777                          |
| <b>TOTAL CATALUÑA</b>          | <b>7.285,6772</b>                    | <b>698,5460</b>   | <b>90,0400</b>      | <b>435,6423</b>       | <b>9.733,6659</b>                                    | <b>795,5858</b>             |                                   | <b>3.198,7984</b>   | <b>22.237,9556</b>                  |
| BADAJOS                        | 4.179,3600                           | 448,1300  |                     | 28,8070               | 1.041,6700   | 731,4000                    |                                   | 7.013,4440          | 13.442,8110                         |
| CÁCERES                        | 299,7800                             |   |                     | 32,2300               | 128,6700   | 86,0600                     |                                   | 401,5600            | 948,3000                            |
| <b>TOTAL EXTREMADURA</b>       | <b>4.479,1400</b>                    | <b>448,1300</b>   |                     | <b>61,0370</b>        | <b>1.170,3400</b>                                    | <b>817,4600</b>             |                                   | <b>7.415,0040</b>   | <b>14.391,1110</b>                  |
| LA CORUÑA                      | 29,6899                              |   | 12,8661             | 4,5393                | 609,3134   | 149,5798                    | 0,1962                            | 13,8939             | 820,0786                            |
| LUGO                           | 139,5747                             | 1,3776  | 5,4672              | 10,4875               | 679,0001   | 33,3760                     | 5,5794                            | 39,3734             | 914,2359                            |
| ORENSE                         | 53,8318                              | 0,0444  | 1,1167              | 0,1087                | 103,5682   | 8,7257                      | 0,2217                            | 7,8398              | 175,4570                            |
| PONTEVEDRA                     | 2,6556                               |   | 0,7167              | 0,4050                | 34,0889  | 24,1336                     | 4,9921                            | 5,4708              | 72,4627                             |
| <b>TOTAL GALICIA</b>           | <b>225,7520</b>                      | <b>1,4220</b>   | <b>20,1667</b>      | <b>15,5405</b>        | <b>1.425,9706</b>                                    | <b>215,8151</b>             | <b>10,9894</b>                    | <b>66,5779</b>      | <b>1.982,2342</b>                   |
| <b>TOTAL MADRID</b>            | <b>685,6568</b>                      | <b>128,0323</b>   | <b>32,2382</b>      | <b>52,4286</b>        | <b>202,2229</b>                                      | <b>27,2118</b>              |                                   | <b>289,2433</b>     | <b>1.417,0339</b>                   |
| <b>TOTAL MURCIA</b>            | <b>13.354,5400</b>                   | <b>198,5700</b>   | <b>228,0000</b>     | <b>1.048,9400</b>     | <b>1.093,4000</b>                                    | <b>4.500,8000</b>           |                                   | <b>11.440,6700</b>  | <b>31.864,9200</b>                  |
| <b>TOTAL NAVARRA</b>           | <b>4.140,7480</b>                    | <b>47,7150</b>  | <b>23,2660</b>      | <b>203,0910</b>       | <b>2.378,0860</b>                                    | <b>564,5050</b>             |                                   | <b>3.874,9950</b>   | <b>11.232,4060</b>                  |
| <b>TOTAL LA RIOJA</b>          | <b>119,3814</b>                      | <b>33,6210</b>  | <b>2,4631</b>       | <b>1,1128</b>         | <b>0,2487</b>  | <b>32,9995</b>              |                                   | <b>89,5566</b>      | <b>279,3831</b>                     |
| ÁLAVA                          | 365,6700                             | 121,9435  | 41,7122             | 25,4651               | 456,7592   | 73,4085                     | 2,9247                            | 69,0136             | 1.156,8968                          |
| GUIPÚZCOA                      | 0,8734                               |   |                     |                       | 1,0128   | 83,2025                     |                                   | 0,3498              | 85,4385                             |
| VIZCAYA                        | 0,9321                               |   |                     |                       | 9,5891   | 76,2272                     |                                   | 3,7070              | 90,4554                             |
| <b>TOTAL PAÍS VASCO</b>        | <b>367,4755</b>                      | <b>121,9435</b>   | <b>41,7122</b>      | <b>25,4651</b>        | <b>467,3611</b>                                      | <b>232,8382</b>             | <b>2,9247</b>                     | <b>73,0704</b>      | <b>1.332,7907</b>                   |
| ALICANTE                       | 1.473,9251                           |   | 0,1823              | 225,9231              | 1,0699   | 667,2329                    | 577,2243                          | 77,5749             | 3.023,1325                          |
| CASTELLÓN                      | 308,1046                             |   | 19,9362             | 5,9153                | 52,3086  | 43,4643                     | 126,5255                          | 16,2461             | 572,5006                            |
| VALENCIA                       | 2.036,3067                           |   | 2,0661              | 140,6604              | 39,2353  | 260,4534                    | 851,9311                          | 108,6763            | 3.439,3293                          |
| <b>TOTAL C. VALENCIANA</b>     | <b>3.818,3364</b>                    |   | <b>22,1846</b>      | <b>372,4988</b>       | <b>92,6138</b>                                       | <b>971,1506</b>             | <b>1.555,6809</b>                 | <b>202,4973</b>     | <b>7.034,9624</b>                   |
| <b>TOTAL NACIONAL</b>          | <b>216.624,2327</b>                  | <b>35.101,5577</b>  | <b>1.340,9366</b>   | <b>21.861,2672</b>    | <b>35.460,1754</b>                                   | <b>22.480,3862</b>          | <b>1.569,5950</b>                 | <b>167.637,5142</b> | <b>502.075,6650</b>                 |

## SUPERFICIE DE AGRICULTURA ECOLÓGICA (ha) POR TIPO DE CULTIVO

### PASTOS PERMANENTES. Año 2020

| PROVINCIA /<br>COMUNIDAD AUTÓNOMA | Pastos y praderas<br>permanentes | Pastos pobres      | Dehesa             | TOTAL<br>(Pastos permanentes) |
|-----------------------------------|----------------------------------|--------------------|--------------------|-------------------------------|
| ALMERÍA                           | 9.686,4916                       | 331,6876           | 216,3589           | 10.234,5381                   |
| CÁDIZ                             | 134.154,5255                     | 129,0400           | 1.641,4904         | 135.925,0559                  |
| CÓRDOBA                           | 93.885,6430                      | 327,4464           | 1.127,7320         | 95.340,8214                   |
| GRANADA                           | 56.728,8826                      | 111,9594           | 987,5291           | 57.828,3711                   |
| HUELVA                            | 154.221,0933                     | 13.661,8812        | 5.260,3792         | 173.143,3537                  |
| JAÉN                              | 96.249,8561                      | 48,8745            | 990,6395           | 97.289,3701                   |
| MÁLAGA                            | 29.051,6586                      | 56,0424            | 485,7548           | 29.593,4558                   |
| SEVILLA                           | 117.972,4073                     | 7.585,4148         | 2.084,0583         | 127.641,8804                  |
| <b>TOTAL ANDALUCÍA</b>            | <b>691.950,5580</b>              | <b>22.252,3463</b> | <b>12.793,9422</b> | <b>726.996,8465</b>           |
| HUESCA                            | 2.218,0800                       | 243,4600           |                    | 2.461,5400                    |
| TERUEL                            | 4.481,4800                       | 522,5500           |                    | 5.004,0300                    |
| ZARAGOZA                          | 4.746,1300                       | 76,1400            |                    | 4.822,2700                    |
| <b>TOTAL ARAGÓN</b>               | <b>11.445,6900</b>               | <b>842,1500</b>    |                    | <b>12.287,8400</b>            |
| <b>TOTAL ASTURIAS</b>             | <b>8.402,4119</b>                | <b>4.034,4787</b>  |                    | <b>12.436,8906</b>            |
| <b>TOTAL BALEARES</b>             | <b>318,2400</b>                  | <b>8.713,8609</b>  | <b>11.077,6720</b> | <b>20.109,7729</b>            |
| LAS PALMAS                        | 145,7000                         |                    |                    | 145,7000                      |
| STA. CRUZ DE TENERIFE             | 2.826,8000                       | 51,0000            |                    | 2.877,8000                    |
| <b>TOTAL CANARIAS</b>             | <b>2.972,5000</b>                | <b>51,0000</b>     |                    | <b>3.023,5000</b>             |
| <b>TOTAL CANTABRIA</b>            | <b>3.182,2810</b>                | <b>558,9730</b>    |                    | <b>3.741,2540</b>             |
| ALBACETE                          | 10.943,7446                      | 169,6100           | 12.650,7400        | 23.764,0946                   |
| CIUDAD REAL                       | 12.914,2800                      | 1.375,6300         | 8.291,0400         | 22.580,9500                   |
| CUENCA                            | 718,4500                         | 56,8100            | 50,8900            | 826,1500                      |
| GUADALAJARA                       | 421,8200                         | 727,4800           | 1.496,5600         | 2.645,8600                    |
| TOLEDO                            | 15.544,0500                      | 7,2200             | 543,9700           | 16.095,2400                   |
| <b>TOTAL CASTILLA-LA MANCHA</b>   | <b>40.542,3446</b>               | <b>2.336,7500</b>  | <b>23.033,2000</b> | <b>65.912,2946</b>            |
| ÁVILA                             | 1.892,8200                       | 8,3700             | 110,6800           | 2.011,8700                    |
| BURGOS                            | 2.927,8600                       | 41,9400            | 45,8600            | 3.015,6600                    |
| LEÓN                              | 5.581,9160                       | 63,5600            | 121,7600           | 5.767,2360                    |
| PALENCIA                          | 1.818,6900                       |                    | 104,7900           | 1.923,4800                    |
| SALAMANCA                         | 956,1300                         | 694,2900           |                    | 1.650,4200                    |
| SEGOVIA                           | 946,6660                         |                    |                    | 946,6660                      |
| SORIA                             | 997,5200                         |                    |                    | 997,5200                      |
| VALLADOLID                        | 945,0747                         |                    |                    | 945,0747                      |

## SUPERFICIE DE AGRICULTURA ECOLÓGICA (ha) POR TIPO DE CULTIVO PASTOS PERMANENTES. Año 2020

| PROVINCIA /<br>COMUNIDAD AUTÓNOMA | Pastos y praderas<br>permanentes | Pastos pobres       | Dehesa             | TOTAL<br>(Pastos permanentes) |
|-----------------------------------|----------------------------------|---------------------|--------------------|-------------------------------|
| ZAMORA                            | 1.893,0600                       | 72,2800             | 0,0100             | 1.965,3500                    |
| <b>TOTAL CASTILLA Y LEÓN</b>      | <b>17.959,7367</b>               | <b>880,4400</b>     | <b>383,1000</b>    | <b>19.223,2767</b>            |
| BARCELONA                         | 18.468,8864                      | 4.844,7619          |                    | 23.313,6483                   |
| GIRONA                            | 37.379,2126                      | 3.891,1028          |                    | 41.270,3154                   |
| LLEIDA                            | 111.239,1860                     | 7.193,2800          |                    | 118.432,4660                  |
| TARRAGONA                         | 2.568,3113                       | 3.260,1143          |                    | 5.828,4256                    |
| <b>TOTAL CATALUÑA</b>             | <b>169.655,5963</b>              | <b>19.189,2590</b>  |                    | <b>188.844,8553</b>           |
| BADAJOS                           | 5.935,9330                       |                     | 32.745,0505        | 38.680,9835                   |
| CÁCERES                           | 863,9800                         |                     | 16.325,1600        | 17.189,1400                   |
| <b>TOTAL EXTREMADURA</b>          | <b>6.799,9130</b>                |                     | <b>49.070,2105</b> | <b>55.870,1235</b>            |
| LA CORUÑA                         | 1.695,6509                       | 732,8314            |                    | 2.428,4823                    |
| LUGO                              | 6.539,0032                       | 4.783,7067          |                    | 11.322,7099                   |
| ORENSE                            | 4.048,7660                       | 4.682,1806          |                    | 8.730,9466                    |
| PONTEVEDRA                        | 712,7979                         | 278,9095            |                    | 991,7074                      |
| <b>TOTAL GALICIA</b>              | <b>12.996,2180</b>               | <b>10.477,6282</b>  |                    | <b>23.473,8462</b>            |
| <b>TOTAL MADRID</b>               |                                  | <b>6.216,7466</b>   |                    | <b>6.216,7466</b>             |
| <b>TOTAL MURCIA</b>               |                                  | <b>2.545,3400</b>   |                    | <b>2.545,3400</b>             |
| <b>TOTAL NAVARRA</b>              | <b>12.659,4970</b>               | <b>33.698,0490</b>  |                    | <b>46.357,5460</b>            |
| <b>TOTAL LA RIOJA</b>             |                                  | <b>1.029,7051</b>   | <b>34,2966</b>     | <b>1.064,0017</b>             |
| ÁLAVA                             | 1.015,5002                       | 762,2882            | 82,2553            | 1.860,0437                    |
| GUIPÚZCOA                         | 592,6013                         | 196,1354            | 171,1923           | 959,9290                      |
| VIZCAYA                           | 1.037,5148                       | 154,9188            | 22,4805            | 1.214,9141                    |
| <b>TOTAL PAÍS VASCO</b>           | <b>2.645,6163</b>                | <b>1.113,3424</b>   | <b>275,9281</b>    | <b>4.034,8868</b>             |
| ALICANTE                          |                                  | 17.951,3305         |                    | 17.951,3305                   |
| CASTELLÓN                         |                                  | 31.609,5234         |                    | 31.609,5234                   |
| VALENCIA                          |                                  | 31.691,6664         |                    | 31.691,6664                   |
| <b>TOTAL C. VALENCIANA</b>        |                                  | <b>81.252,5203</b>  |                    | <b>81.252,5203</b>            |
| <b>TOTAL NACIONAL</b>             | <b>981.530,6028</b>              | <b>195.192,5895</b> | <b>96.668,3494</b> | <b>1.273.391,5417</b>         |



**SUPERFICIE DE AGRICULTURA ECOLÓGICA (ha) POR TIPO DE CULTIVO**  
**CULTIVOS PERMANENTES. Año 2020**

| PROVINCIA /<br>COMUNIDAD AUTÓNOMA | Frutales          | Plataneras y<br>frutales<br>subtropicales | Bayas<br>cultivadas | Frutos secos       | Cítricos           | Viñedos            | Olivar             | Otros<br>cultivos<br>permanentes | TOTAL<br>(Cultivos<br>permanentes) |
|-----------------------------------|-------------------|---|---------------------|--------------------|--------------------|--------------------|--------------------|----------------------------------|------------------------------------|
| ALMERÍA                           | 170,5039          | 85,1319                                   | 1,0036              | 27.380,0253        | 2.455,7762         | 164,5468           | 2.251,0536         | 999,4024                         | 33.507,4437                        |
| CÁDIZ                             | 74,1309           | 415,0075                                  | 0,0688              | 157,5684           | 326,1285           | 424,2847           | 4.064,8145         | 118,2302                         | 5.580,2335                         |
| CÓRDOBA                           | 165,2885          | 2,3943                                    | 0,0200              | 560,8107           | 728,4049           | 118,1669           | 29.977,9470        | 459,0715                         | 32.012,1038                        |
| GRANADA                           | 309,1812          | 864,6373                                  | 97,1566             | 42.017,9505        | 51,2957            | 320,0540           | 7.392,5338         | 1.540,5246                       | 52.593,3337                        |
| HUELVA                            | 409,7300          | 76,7717                                   | 1.089,5154          | 2.112,8750         | 1.616,8176         | 68,8885            | 6.483,2595         | 19.876,8966                      | 31.734,7543                        |
| JAÉN                              | 37,8249           | 0,3071                                    | 0,0041              | 883,7460           | 0,0172             | 10,5139            | 10.672,6361        | 15.619,1768                      | 27.224,2261                        |
| MÁLAGA                            | 138,4815          | 1.908,9919                                | 0,0775              | 2.139,8404         | 2.990,2151         | 153,9217           | 4.729,9590         | 131,0412                         | 12.192,5283                        |
| SEVILLA                           | 184,6094          | 17,2150                                   | 10,6600             | 780,2685           | 2.585,0256         | 62,5957            | 23.118,9587        | 462,3459                         | 27.221,6788                        |
| <b>TOTAL ANDALUCÍA</b>            | <b>1.489,7503</b> | <b>3.370,4567</b>                         | <b>1.198,5060</b>   | <b>76.033,0848</b> | <b>10.753,6808</b> | <b>1.322,9722</b>  | <b>88.691,1622</b> | <b>39.206,6892</b>               | <b>222.066,3022</b>                |
| HUESCA                            | 203,7700          | 31,2300                                   | 1,0700              | 534,3900           |                    | 202,6100           | 390,2700           | 24,1700                          | 1.387,5100                         |
| TERUEL                            | 7,8200            | 1,2100                                    |                     | 2.083,4300         |                    | 173,8800           | 3.336,6800         | 211,1200                         | 5.814,1400                         |
| ZARAGOZA                          | 600,0450          | 24,0200                                   |                     | 1.603,8350         |                    | 1.814,7500         | 692,6500           | 14,0800                          | 4.749,3800                         |
| <b>TOTAL ARAGÓN</b>               | <b>811,6350</b>   | <b>56,4600</b>                            | <b>1,0700</b>       | <b>4.221,6550</b>  |                    | <b>2.191,2400</b>  | <b>4.419,6000</b>  | <b>249,3700</b>                  | <b>11.951,0300</b>                 |
| <b>TOTAL ASTURIAS</b>             | <b>309,3703</b>   | <b>78,3906</b>                            | <b>86,9501</b>      | <b>38,7490</b>     | <b>1,5944</b>      | <b>0,5128</b>      | <b>0,0300</b>      | <b>0,4573</b>                    | <b>516,0545</b>                    |
| <b>TOTAL BALEARES</b>             | <b>192,5900</b>   | <b>94,6200</b>                            | <b>0,1200</b>       | <b>3.495,7398</b>  | <b>66,1536</b>     | <b>937,0108</b>    | <b>1.055,8880</b>  | <b>409,2800</b>                  | <b>6.251,4022</b>                  |
| LAS PALMAS                        | 11,3000           | 218,6800                                  |                     | 4,7100             | 20,0800            | 160,2000           | 49,3100            | 60,2000                          | 524,4800                           |
| STA. CRUZ DE TENERIFE             | 31,5400           | 546,6600                                  |                     | 14,7700            | 18,9400            | 273,7000           | 12,6000            | 55,3000                          | 953,5100                           |
| <b>TOTAL CANARIAS</b>             | <b>42,8400</b>    | <b>765,3400</b>                           |                     | <b>19,4800</b>     | <b>39,0200</b>     | <b>433,9000</b>    | <b>61,9100</b>     | <b>115,5000</b>                  | <b>1.477,9900</b>                  |
| <b>TOTAL CANTABRIA</b>            | <b>17,7290</b>    | <b>12,1360</b>                            | <b>103,3460</b>     | <b>19,0110</b>     | <b>1,4000</b>      | <b>3,8460</b>      |                    | <b>10,6350</b>                   | <b>168,1030</b>                    |
| ALBACETE                          | 300,4900          | 46,3800                                   | 0,8100              | 24.798,4029        |                    | 18.592,0249        | 7.544,6090         | 43,3700                          | 51.326,0868                        |
| CIUDAD REAL                       | 4,7600            | 15,6400                                   | 0,1700              | 12.229,0446        |                    | 17.988,5390        | 25.296,5730        | 73,5360                          | 55.608,2626                        |
| CUENCA                            | 8,1800            | 0,1100                                    | 2,9800              | 7.667,9113         |                    | 14.462,9842        | 6.860,0400         | 19,2200                          | 29.021,4255                        |
| GUADALAJARA                       | 4,1900            | 0,0400                                    |                     | 269,0900           |                    | 145,7500           | 4.408,2790         | 0,1000                           | 4.827,4490                         |
| TOLEDO                            | 12,5700           | 111,4000                                  | 0,2400              | 12.733,5200        |                    | 11.529,7200        | 30.044,0800        | 12,1100                          | 54.443,6400                        |
| <b>TOTAL CASTILLA-LA MANCHA</b>   | <b>330,1900</b>   | <b>173,5700</b>                           | <b>4,2000</b>       | <b>57.697,9688</b> |                    | <b>62.719,0181</b> | <b>74.153,5810</b> | <b>148,3360</b>                  | <b>195.226,8639</b>                |
| ÁVILA                             | 5,6800            | 3,7400                                    | 3,8200              | 50,1516            |                    | 181,7722           | 29,5700            | 14,0800                          | 288,8138                           |
| BURGOS                            | 1,7200            |   | 0,2200              | 85,7600            |                    | 1.808,3980         |                    | 67,8700                          | 1.963,9680                         |
| LEÓN                              | 9,1100            | 0,1000                                    | 1,5400              | 41,2940            |                    | 381,5755           | 8,1700             | 4,6900                           | 446,4795                           |
| PALENCIA                          | 2,8400            |   |                     | 16,8500            |                    | 12,4300            |                    | 97,9400                          | 130,0600                           |
| SALAMANCA                         | 10,4000           | 0,2500                                    | 1,4400              | 166,0800           |                    | 71,7600            | 105,2375           | 0,2000                           | 355,3675                           |
| SEGOVIA                           | 0,5300            |   | 8,3600              | 0,3300             |                    | 610,8252           | 0,1900             | 388,2700                         | 1.008,5052                         |
| SORIA                             | 2,2800            |   | 25,2600             | 5,1100             |                    | 13,0800            |                    | 35,3900                          | 81,1200                            |

## SUPERFICIE DE AGRICULTURA ECOLÓGICA (ha) POR TIPO DE CULTIVO

### CULTIVOS PERMANENTES. Año 2020

| PROVINCIA /<br>COMUNIDAD AUTÓNOMA | Frutales          | Plataneras y<br>frutales<br>subtropicales | Bayas<br>cultivadas | Frutos secos        | Cítricos           | Viñedos             | Olivar              | Otros<br>cultivos<br>permanentes | TOTAL<br>(Cultivos<br>permanentes) |
|-----------------------------------|-------------------|---|---------------------|---------------------|--------------------|---------------------|---------------------|----------------------------------|------------------------------------|
| VALLADOLID                        | 4,5700            |   |                     | 603,9464            |                    | 4.486,3128          | 483,9200            | 305,8600                         | 5.884,6092                         |
| ZAMORA                            | 4,6100            | 0,0100                                    | 1,3330              | 494,6000            |                    | 1.093,2016          | 70,1600             | 489,3100                         | 2.153,2246                         |
| <b>TOTAL CASTILLA Y LEÓN</b>      | <b>41,7400</b>    | <b>4,1000</b>                             | <b>41,9730</b>      | <b>1.464,1220</b>   |                    | <b>8.659,3553</b>   | <b>697,2475</b>     | <b>1.403,6100</b>                | <b>12.312,1478</b>                 |
| BARCELONA                         | 141,1150          | 3,4300                                    | 0,4200              | 164,4916            | 1,8500             | 12.351,9095         | 456,4545            | 2.254,7767                       | 15.374,4473                        |
| GIRONA                            | 107,4712          | 2,1200                                    | 1,0200              | 59,8988             |                    | 667,4711            | 267,9300            | 2.054,9670                       | 3.160,8781                         |
| LLEIDA                            | 1.082,9700        | 182,7300                                  | 0,9900              | 1.139,8559          |                    | 2.145,7988          | 4.793,0800          | 2.866,5923                       | 12.212,0170                        |
| TARRAGONA                         | 214,2077          | 38,5950                                   | 0,9900              | 1.988,3109          | 251,6437           | 8.592,8511          | 3.352,9498          | 713,4585                         | 15.153,0067                        |
| <b>TOTAL CATALUÑA</b>             | <b>1.545,7639</b> | <b>226,8750</b>                           | <b>3,4200</b>       | <b>3.352,5572</b>   | <b>253,4937</b>    | <b>23.758,0305</b>  | <b>8.870,4143</b>   | <b>7.889,7945</b>                | <b>45.900,3491</b>                 |
| BADAJOS                           | 1.008,9000        | 767,1800                                  | 49,9200             | 1.028,2600          | 13,4700            | 1.548,7700          | 24.075,6900         | 4,3200                           | 28.496,5100                        |
| CÁCERES                           | 153,2750          | 353,2800                                  | 7,0500              | 663,0270            | 1,1800             | 244,3800            | 5.055,5830          | 3,0800                           | 6.480,8550                         |
| <b>TOTAL EXTREMADURA</b>          | <b>1.162,1750</b> | <b>1.120,4600</b>                         | <b>56,9700</b>      | <b>1.691,2870</b>   | <b>14,6500</b>     | <b>1.793,1500</b>   | <b>29.131,2730</b>  | <b>7,4000</b>                    | <b>34.977,3650</b>                 |
| LA CORUÑA                         | 91,7687           | 9,1339                                    | 83,1171             | 18,7278             | 0,6659             | 0,2904              |                     | 248,5591                         | 452,2629                           |
| LUGO                              | 140,7985          | 4,0399                                    | 21,7747             | 2.197,1651          | 8,6479             | 6,1343              | 19,8029             | 2.219,0708                       | 4.617,4341                         |
| ORENSE                            | 24,4172           |   | 11,1003             | 58,2185             |                    | 50,2701             | 13,6546             | 340,1210                         | 497,7817                           |
| PONTEVEDRA                        | 119,6573          | 23,1101                                   | 12,6727             | 67,8932             | 2,5814             | 19,4477             | 145,7717            | 641,0751                         | 1.032,2092                         |
| <b>TOTAL GALICIA</b>              | <b>376,6417</b>   | <b>36,2839</b>                            | <b>128,6648</b>     | <b>2.342,0046</b>   | <b>11,8952</b>     | <b>76,1425</b>      | <b>179,2292</b>     | <b>3.448,8260</b>                | <b>6.599,6879</b>                  |
| <b>TOTAL MADRID</b>               | <b>3,8735</b>     | <b>2,4069</b>                             | <b>3,7252</b>       | <b>93,4717</b>      | <b>0,0320</b>      | <b>610,3398</b>     | <b>3.716,3088</b>   | <b>1,8220</b>                    | <b>4.431,9799</b>                  |
| <b>TOTAL MURCIA</b>               | <b>901,7800</b>   | <b>43,0300</b>                            |                     | <b>33.762,0000</b>  | <b>3.943,4100</b>  | <b>11.367,6900</b>  | <b>4.583,0300</b>   | <b>64,6800</b>                   | <b>54.665,6200</b>                 |
| <b>TOTAL NAVARRA</b>              | <b>278,9040</b>   | <b>41,2330</b>                            | <b>3,4120</b>       | <b>355,2650</b>     |                    | <b>1.361,6570</b>   | <b>813,1530</b>     | <b>27,5370</b>                   | <b>2.881,1610</b>                  |
| <b>TOTAL LA RIOJA</b>             | <b>166,7647</b>   | <b>0,6425</b>                             | <b>0,2083</b>       | <b>904,0034</b>     |                    | <b>1.291,4880</b>   | <b>736,2960</b>     | <b>5,9209</b>                    | <b>3.105,3238</b>                  |
| ÁLAVA                             | 36,5151           | 0,0090                                    | 4,4543              | 9,5334              |                    | 944,3528            | 22,7728             | 11,7905                          | 1.029,4279                         |
| GUIPÚZCOA                         | 245,6808          | 2,1605                                    | 3,6274              | 13,9666             |                    | 13,3005             | 2,0479              | 0,3987                           | 281,1824                           |
| VIZCAYA                           | 63,0438           | 10,4785                                   | 9,4631              | 1,7425              | 0,4265             | 26,5724             |                     | 0,1310                           | 111,8578                           |
| <b>TOTAL PAÍS VASCO</b>           | <b>345,2397</b>   | <b>12,6480</b>                            | <b>17,5448</b>      | <b>25,2425</b>      | <b>0,4265</b>      | <b>984,2257</b>     | <b>24,8207</b>      | <b>12,3202</b>                   | <b>1.422,4681</b>                  |
| ALICANTE                          | 279,2467          | 243,2797                                  |                     | 5.593,9855          | 3.146,2166         | 2.055,3507          | 2.782,0608          | 1.816,7309                       | 15.916,8708                        |
| CASTELLÓN                         | 41,6382           | 53,5016                                   |                     | 782,7074            | 351,3039           | 38,8284             | 796,6164            | 738,0978                         | 2.802,6937                         |
| VALENCIA                          | 406,8683          | 594,1136                                  | 0,6055              | 5.048,3085          | 1.260,6460         | 11.578,1950         | 2.010,3436          | 18.851,3167                      | 39.750,3972                        |
| <b>TOTAL C. VALENCIANA</b>        | <b>727,7532</b>   | <b>890,8949</b>                           | <b>0,6055</b>       | <b>11.425,0014</b>  | <b>4.758,1665</b>  | <b>13.672,3741</b>  | <b>5.589,0207</b>   | <b>21.406,1454</b>               | <b>58.469,9617</b>                 |
| <b>TOTAL NACIONAL</b>             | <b>8.744,7403</b> | <b>6.929,5475</b>                         | <b>1.650,7157</b>   | <b>196.940,6432</b> | <b>19.843,9227</b> | <b>131.182,9528</b> | <b>222.722,9644</b> | <b>74.408,3235</b>               | <b>662.423,8101</b>                |

**SUPERFICIE DE AGRICULTURA ECOLÓGICA (ha)  
POR TIPO DE CULTIVO SETAS CULTIVADAS.  
Año 2020**

| PROVINCIA /<br>COMUNIDAD AUTÓNOMA | TOTAL<br>Setas cultivadas |
|-----------------------------------|---------------------------|
| ALMERÍA                           |                           |
| CÁDIZ                             | 0,1800                    |
| CÓRDOBA                           | 0,0300                    |
| GRANADA                           |                           |
| HUELVA                            |                           |
| JAÉN                              | 0,4000                    |
| MÁLAGA                            |                           |
| SEVILLA                           | 0,0299                    |
| <b>TOTAL ANDALUCÍA</b>            | <b>0,6399</b>             |
| HUESCA                            |                           |
| TERUEL                            |                           |
| ZARAGOZA                          |                           |
| <b>TOTAL ARAGÓN</b>               |                           |
| <b>TOTAL ASTURIAS</b>             | <b>8,0745</b>             |
| <b>TOTAL BALEARES</b>             | <b>0,7900</b>             |
| LAS PALMAS                        |                           |
| STA. CRUZ DE TENERIFE             | 0,0400                    |
| <b>TOTAL CANARIAS</b>             | <b>0,0400</b>             |
| <b>TOTAL CANTABRIA</b>            |                           |
| ALBACETE                          | 13,4800                   |
| CIUDAD REAL                       |                           |
| CUENCA                            | 7,1200                    |
| GUADALAJARA                       |                           |
| TOLEDO                            |                           |
| <b>TOTAL CASTILLA-LA MANCHA</b>   | <b>20,6000</b>            |
| ÁVILA                             |                           |
| BURGOS                            |                           |
| LEÓN                              |                           |
| PALENCIA                          |                           |
| SALAMANCA                         |                           |
| SEGOVIA                           |                           |

**SUPERFICIE DE AGRICULTURA ECOLÓGICA (ha)  
POR TIPO DE CULTIVO SETAS CULTIVADAS.  
Año 2020**

| PROVINCIA /<br>COMUNIDAD AUTÓNOMA | TOTAL<br>Setas cultivadas |
|-----------------------------------|---------------------------|
| SORIA                             |                           |
| VALLADOLID                        | 0,0100                    |
| ZAMORA                            |                           |
| <b>TOTAL CASTILLA Y LEÓN</b>      | <b>0,0100</b>             |
| BARCELONA                         | 0,1300                    |
| GIRONA                            | 0,0100                    |
| LLEIDA                            |                           |
| TARRAGONA                         |                           |
| <b>TOTAL CATALUÑA</b>             | <b>0,1400</b>             |
| BADAJOS                           |                           |
| CACERES                           |                           |
| <b>TOTAL EXTREMADURA</b>          |                           |
| LA CORUÑA                         |                           |
| LUGO                              |                           |
| ORENSE                            |                           |
| PONTEVEDRA                        |                           |
| <b>TOTAL GALICIA</b>              |                           |
| <b>TOTAL MADRID</b>               |                           |
| <b>TOTAL MURCIA</b>               | <b>0,0100</b>             |
| <b>TOTAL NAVARRA</b>              |                           |
| <b>TOTAL LA RIOJA</b>             | <b>1,6403</b>             |
| ÁLAVA                             |                           |
| GUIPÚZCOA                         |                           |
| VIZCAYA                           |                           |
| <b>TOTAL PAÍS VASCO</b>           |                           |
| ALICANTE                          | 0,0100                    |
| CASTELLÓN                         |                           |
| VALENCIA                          | 0,0100                    |
| <b>TOTAL C. VALENCIANA</b>        | <b>0,0200</b>             |
| <b>TOTAL NACIONAL</b>             | <b>31,9647</b>            |

## NÚMERO DE EXPLOTACIONES GANADERAS. Año 2020

| PROVINCIA /<br>COMUNIDAD AUTÓNOMA | BÓVIDOS      |           | PORCINO   | OVINO        |           | CAPRINO    |            | AVES DE CORRAL |          |                    | ÉQUIDOS    | CONEJOS | APICULTURA | OTRA<br>GANADERÍA<br>(Helicicultura) |
|-----------------------------------|--------------|-----------|-----------|--------------|-----------|------------|------------|----------------|----------|--------------------|------------|---------|------------|--------------------------------------|
|                                   | Carne        | Leche     |           | Carne        | Leche     | Carne      | Leche      | Pollos         | Otras    | Gallinas<br>puesta |            |         |            |                                      |
|                                   |              |           |           |              |           |            |            | Carne          |          | Huevos             |            |         |            |                                      |
| ALMERÍA                           | 1            |           |           | 15           |           | 12         | 5          |                |          | 6                  |            |         | 8          | 2                                    |
| CÁDIZ                             | 792          |           | 9         | 55           | 7         | 10         | 33         |                |          | 2                  | 2          |         | 13         |                                      |
| CÓRDOBA                           | 424          |           | 9         | 361          | 6         | 12         | 7          |                | 1        | 7                  | 5          |         | 7          |                                      |
| GRANADA                           | 24           |           | 1         | 113          | 3         | 53         | 18         |                |          | 5                  |            |         | 10         | 1                                    |
| HUELVA                            | 630          |           | 34        | 241          | 12        | 31         | 25         |                |          | 1                  | 145        |         | 28         |                                      |
| JAÉN                              | 79           |           | 2         | 253          | 22        | 152        | 27         |                |          | 5                  | 9          |         | 7          |                                      |
| MÁLAGA                            | 55           |           | 2         | 50           | 3         | 7          | 10         |                |          | 8                  | 4          |         | 5          |                                      |
| SEVILLA                           | 220          |           | 7         | 222          | 2         | 13         | 8          |                | 2        | 5                  | 10         |         | 12         |                                      |
| <b>TOTAL ANDALUCÍA</b>            | <b>2.225</b> |           | <b>64</b> | <b>1.310</b> | <b>55</b> | <b>290</b> | <b>133</b> |                | <b>3</b> | <b>39</b>          | <b>175</b> |         | <b>90</b>  | <b>3</b>                             |
| HUESCA                            | 5            |           |           | 3            |           |            |            | 1              |          | 3                  |            |         | 2          |                                      |
| TERUEL                            | 3            |           | 1         | 5            |           | 2          |            |                |          | 2                  |            |         |            |                                      |
| ZARAGOZA                          | 1            |           | 2         | 6            |           |            |            |                |          | 5                  |            |         |            |                                      |
| <b>TOTAL ARAGÓN</b>               | <b>9</b>     |           | <b>3</b>  | <b>14</b>    |           | <b>2</b>   |            | <b>1</b>       |          | <b>10</b>          |            |         | <b>2</b>   |                                      |
| <b>TOTAL ASTURIAS</b>             | <b>162</b>   | <b>51</b> | <b>1</b>  | <b>27</b>    |           | <b>14</b>  |            |                |          | <b>5</b>           | <b>15</b>  |         | <b>9</b>   |                                      |
| <b>TOTAL BALEARES</b>             | <b>47</b>    | <b>4</b>  | <b>32</b> | <b>140</b>   | <b>3</b>  | <b>8</b>   | <b>4</b>   | <b>5</b>       | <b>4</b> | <b>42</b>          | <b>4</b>   |         | <b>5</b>   | <b>3</b>                             |
| LAS PALMAS                        |              |           | 4         |              | 1         |            | 2          | 3              |          | 11                 |            |         | 6          |                                      |
| STA. CRUZ DE TENERIFE             | 4            |           |           |              | 14        |            | 8          |                |          | 27                 |            |         | 18         |                                      |
| <b>TOTAL CANARIAS</b>             | <b>4</b>     |           | <b>4</b>  |              | <b>15</b> |            | <b>10</b>  | <b>3</b>       |          | <b>38</b>          |            |         | <b>24</b>  |                                      |
| <b>TOTAL CANTABRIA</b>            | <b>60</b>    | <b>27</b> |           | <b>9</b>     |           | <b>3</b>   |            | <b>1</b>       |          | <b>7</b>           | <b>21</b>  |         | <b>8</b>   |                                      |
| ALBACETE                          | 4            |           | 1         | 27           | 6         | 19         | 8          |                |          | 3                  | 4          |         | 2          |                                      |
| CIUDAD REAL                       | 33           |           |           | 31           | 8         | 6          | 6          |                |          | 1                  |            |         | 4          |                                      |
| CUENCA                            |              |           |           | 2            | 1         |            | 1          | 1              | 1        | 5                  |            |         |            |                                      |
| GUADALAJARA                       |              |           | 1         | 3            |           | 1          |            |                |          |                    | 1          |         | 10         |                                      |
| TOLEDO                            | 50           |           |           | 29           | 2         |            | 3          | 1              |          | 5                  | 1          |         | 2          |                                      |
| <b>TOTAL CASTILLA-LA MANCHA</b>   | <b>87</b>    |           | <b>2</b>  | <b>92</b>    | <b>17</b> | <b>26</b>  | <b>18</b>  | <b>2</b>       | <b>1</b> | <b>14</b>          | <b>6</b>   |         | <b>18</b>  |                                      |
| ÁVILA                             | 8            |           | 3         | 2            |           |            |            | 1              | 1        | 5                  |            |         | 2          |                                      |
| BURGOS                            | 3            |           |           | 2            | 1         | 1          | 2          | 1              |          | 2                  |            |         | 3          |                                      |
| LEÓN                              | 13           |           |           | 1            |           |            | 1          |                |          | 1                  |            |         | 26         |                                      |
| PALENCIA                          | 1            |           |           | 3            |           |            |            | 2              |          |                    |            |         | 1          |                                      |
| SALAMANCA                         | 3            |           |           |              | 1         |            |            |                |          | 1                  |            |         | 3          | 1                                    |
| SEGOVIA                           | 6            |           |           |              | 2         |            |            | 1              |          | 2                  |            |         | 1          |                                      |
| SORIA                             |              |           |           | 1            |           | 1          |            |                |          | 1                  |            |         | 2          |                                      |

## NÚMERO DE EXPLOTACIONES GANADERAS. Año 2020

| PROVINCIA /<br>COMUNIDAD AUTÓNOMA | BÓVIDOS      |            | PORCINO    | OVINO        |            | CAPRINO    |            | AVES DE CORRAL |           |                    | ÉQUIDOS    | CONEJOS  | APICULTURA | OTRA<br>GANADERÍA<br>(Helicicultura) |
|-----------------------------------|--------------|------------|------------|--------------|------------|------------|------------|----------------|-----------|--------------------|------------|----------|------------|--------------------------------------|
|                                   | Carne        | Leche      |            | Carne        | Leche      | Carne      | Leche      | Pollos         | Otras     | Gallinas<br>puesta |            |          |            |                                      |
|                                   |              |            |            |              |            |            |            | Carne          |           | Huevos             |            |          |            |                                      |
| VALLADOLID                        | 1            | 2          | 1          |              |            |            |            | 1              |           | 5                  |            |          |            |                                      |
| ZAMORA                            | 3            |            | 1          | 1            | 2          |            | 1          | 1              |           | 2                  |            |          | 2          | 1                                    |
| <b>TOTAL CASTILLA Y LEÓN</b>      | <b>38</b>    | <b>2</b>   | <b>5</b>   | <b>10</b>    | <b>6</b>   | <b>2</b>   | <b>4</b>   | <b>7</b>       | <b>1</b>  | <b>19</b>          |            |          | <b>40</b>  | <b>2</b>                             |
| BARCELONA                         | 89           | 4          | 5          | 20           | 1          | 15         | 7          | 29             | 5         | 19                 | 6          | 2        | 4          |                                      |
| GIRONA                            | 173          | 10         | 3          | 34           | 4          | 18         | 4          | 12             | 1         | 26                 | 44         |          | 6          | 1                                    |
| LLEIDA                            | 264          | 2          | 4          | 47           |            | 37         | 8          | 7              |           | 7                  | 63         | 1        | 2          |                                      |
| TARRAGONA                         | 1            |            | 4          | 5            |            | 7          | 2          | 3              |           | 7                  | 1          |          | 3          |                                      |
| <b>TOTAL CATALUÑA</b>             | <b>527</b>   | <b>16</b>  | <b>16</b>  | <b>106</b>   | <b>5</b>   | <b>77</b>  | <b>21</b>  | <b>51</b>      | <b>6</b>  | <b>59</b>          | <b>114</b> | <b>3</b> | <b>15</b>  | <b>1</b>                             |
| BADAJOS                           | 88           |            | 6          | 77           | 1          | 16         | 1          |                |           |                    | 17         |          | 3          |                                      |
| CÁCERES                           | 43           |            | 5          | 16           |            | 2          | 4          | 2              |           | 5                  | 5          |          | 3          |                                      |
| <b>TOTAL EXTREMADURA</b>          | <b>131</b>   |            | <b>11</b>  | <b>93</b>    | <b>1</b>   | <b>18</b>  | <b>5</b>   | <b>2</b>       |           | <b>5</b>           | <b>22</b>  |          | <b>6</b>   |                                      |
| LA CORUÑA                         | 17           | 37         | 2          | 2            |            | 1          |            | 7              |           | 10                 |            |          | 1          |                                      |
| LUGO                              | 101          | 63         | 12         | 23           |            | 7          |            | 17             |           | 11                 | 3          |          | 14         |                                      |
| ORENSE                            | 35           | 5          | 4          | 6            |            |            |            | 9              |           |                    |            |          | 17         |                                      |
| PONTEVEDRA                        | 5            | 17         | 2          | 1            |            | 1          |            | 3              |           | 6                  |            |          | 5          |                                      |
| <b>TOTAL GALICIA</b>              | <b>158</b>   | <b>122</b> | <b>20</b>  | <b>32</b>    |            | <b>9</b>   |            | <b>36</b>      |           | <b>27</b>          | <b>3</b>   |          | <b>37</b>  |                                      |
| <b>TOTAL MADRID</b>               | <b>10</b>    | <b>1</b>   |            | <b>1</b>     |            |            | <b>1</b>   |                |           |                    | <b>1</b>   |          | <b>6</b>   |                                      |
| <b>TOTAL MURCIA</b>               | <b>1</b>     |            | <b>1</b>   |              |            |            | <b>4</b>   |                |           | <b>1</b>           |            |          | <b>4</b>   |                                      |
| <b>TOTAL NAVARRA</b>              | <b>16</b>    | <b>2</b>   |            | <b>17</b>    | <b>7</b>   | <b>6</b>   | <b>2</b>   | <b>1</b>       |           | <b>10</b>          | <b>37</b>  |          | <b>6</b>   |                                      |
| <b>TOTAL LA RIOJA</b>             |              |            | <b>1</b>   |              |            |            |            |                |           | <b>2</b>           |            |          | <b>4</b>   |                                      |
| ÁLAVA                             | 13           |            |            | 5            |            |            |            | 1              |           | 1                  | 6          | 1        | 1          |                                      |
| GUIPÚZCOA                         | 17           | 5          | 2          | 11           | 7          | 1          | 1          | 1              |           | 6                  | 4          |          | 3          |                                      |
| VIZCAYA                           | 18           | 4          |            | 9            | 3          | 2          |            |                |           | 11                 | 5          |          | 1          | 1                                    |
| <b>TOTAL PAÍS VASCO</b>           | <b>48</b>    | <b>9</b>   | <b>2</b>   | <b>25</b>    | <b>10</b>  | <b>3</b>   | <b>1</b>   | <b>2</b>       | <b>0</b>  | <b>18</b>          | <b>15</b>  | <b>1</b> | <b>5</b>   | <b>1</b>                             |
| ALICANTE                          |              |            |            | 1            |            | 2          |            |                |           | 2                  |            |          | 1          |                                      |
| CASTELLÓN                         | 6            |            |            | 1            |            |            |            |                |           |                    | 1          |          | 2          |                                      |
| VALENCIA                          |              |            |            | 1            |            | 3          |            |                |           | 4                  |            |          | 3          | 2                                    |
| <b>TOTAL C. VALENCIANA</b>        | <b>6</b>     | <b>0</b>   | <b>0</b>   | <b>3</b>     | <b>0</b>   | <b>5</b>   | <b>0</b>   | <b>0</b>       | <b>0</b>  | <b>6</b>           | <b>1</b>   | <b>0</b> | <b>6</b>   | <b>2</b>                             |
| <b>TOTAL NACIONAL</b>             | <b>3.529</b> | <b>234</b> | <b>162</b> | <b>1.879</b> | <b>119</b> | <b>463</b> | <b>203</b> | <b>111</b>     | <b>15</b> | <b>302</b>         | <b>414</b> | <b>4</b> | <b>285</b> | <b>12</b>                            |

## NÚMERO DE CABEZAS DE GANADO/COLMENAS ECOLÓGICAS. Año 2020

| PROVINCIA /<br>COMUNIDAD AUTÓNOMA | BÓVIDOS        |              | PORCINO      | OVINO          |               | CAPRINO       |               | AVES DE CORRAL |              |                    | ÉQUIDOS      | CONEJOS | APICULTURA<br>(nº de<br>colmenas) | OTRA<br>GANADERÍA<br>(Helicicultura)* |
|-----------------------------------|----------------|--------------|--------------|----------------|---------------|---------------|---------------|----------------|--------------|--------------------|--------------|---------|-----------------------------------|---------------------------------------|
|                                   | Carne          | Leche        |              | Carne          | Leche         | Carne         | Leche         | Pollos         | Otras        | Gallinas<br>puesta |              |         |                                   |                                       |
|                                   |                |              |              |                |               |               |               | Carne          |              | Huevos             |              |         |                                   |                                       |
| ALMERÍA                           | 5              |              |              | 5.696          |               | 1.656         | 892           |                |              | 18.237             |              |         | 1.454                             | 2.027 m <sup>2</sup>                  |
| CÁDIZ                             | 37.680         |              | 155          | 7.192          | 1.332         | 2.459         | 9.808         |                |              | 4.074              | 10           |         | 4.485                             |                                       |
| CÓRDOBA                           | 18.311         |              | 3.100        | 72.362         | 1.233         | 412           | 3.088         |                | 620          | 21.546             | 47           |         | 729                               |                                       |
| GRANADA                           | 780            |              | 4            | 59.411         | 1.420         | 2.919         | 3.283         |                |              | 20.830             |              |         | 3.457                             | 22.727 m <sup>2</sup>                 |
| HUELVA                            | 27.224         |              | 2.416        | 47.605         | 2.004         | 412           | 2.550         |                |              | 245                | 652          |         | 12.175                            |                                       |
| JAÉN                              | 5.368          |              | 6            | 75.360         | 5.302         | 5.335         | 1.913         |                |              | 13.095             | 89           |         | 1.844                             |                                       |
| MÁLAGA                            | 2.739          |              | 104          | 17.976         | 2.584         | 594           | 3.728         |                |              | 31.262             | 126          |         | 897                               |                                       |
| SEVILLA                           | 17.103         |              | 4.099        | 66.567         | 452           | 1.905         | 2.844         |                | 541          | 2.694              | 90           |         | 2.938                             |                                       |
| <b>TOTAL ANDALUCÍA</b>            | <b>109.210</b> |              | <b>9.884</b> | <b>352.169</b> | <b>14.327</b> | <b>15.692</b> | <b>28.106</b> |                | <b>1.161</b> | <b>111.983</b>     | <b>1.014</b> |         | <b>27.979</b>                     | <b>24.754 m<sup>2</sup></b>           |
| HUESCA                            | 342            |              |              | 804            |               |               |               | 4.156          |              | 5.418              |              |         | 302                               |                                       |
| TERUEL                            | 398            |              | 162          | 3.459          |               | 1.050         |               |                |              | 43.671             |              |         |                                   |                                       |
| ZARAGOZA                          | 71             |              | 1.496        | 3.873          |               |               |               |                |              | 84.680             |              |         |                                   |                                       |
| <b>TOTAL ARAGÓN</b>               | <b>811</b>     |              | <b>1.658</b> | <b>8.136</b>   |               | <b>1.050</b>  |               | <b>4.156</b>   |              | <b>133.769</b>     |              |         | <b>302</b>                        |                                       |
| <b>TOTAL ASTURIAS</b>             | <b>9.175</b>   | <b>2.966</b> | <b>7</b>     | <b>1.289</b>   |               | <b>1.221</b>  |               |                |              | <b>10.524</b>      | <b>191</b>   |         | <b>1.433</b>                      |                                       |
| <b>TOTAL BALEARES</b>             | <b>345</b>     | <b>58</b>    | <b>1.696</b> | <b>14.655</b>  | <b>750</b>    | <b>125</b>    | <b>149</b>    | <b>5.176</b>   | <b>20</b>    | <b>9.577</b>       | <b>65</b>    |         | <b>170</b>                        | <b>976 m<sup>2</sup></b>              |
| LAS PALMAS                        |                |              | 75           |                | 16            |               | 30            | 1.800          |              | 2.000              |              |         | 250                               |                                       |
| STA. CRUZ DE TENERIFE             | 145            |              |              |                | 1.149         |               | 261           | 3.000          |              |                    |              |         | 759                               |                                       |
| <b>TOTAL CANARIAS</b>             | <b>145</b>     |              | <b>75</b>    |                | <b>1.165</b>  |               | <b>291</b>    | <b>4.800</b>   |              | <b>2.000</b>       |              |         | <b>1.009</b>                      |                                       |
| <b>TOTAL CANTABRIA</b>            | <b>3.666</b>   | <b>2.003</b> |              | <b>594</b>     |               | <b>323</b>    |               | <b>45</b>      |              | <b>2.997</b>       | <b>616</b>   |         | <b>1.414</b>                      |                                       |
| ALBACETE                          | 4              |              | 4            | 13.223         | 3.609         | 3.838         | 4.874         |                |              | 1.657              | 17           |         | 530                               |                                       |
| CIUDAD REAL                       | 2.608          |              |              | 15.800         | 11.742        | 6             | 3.157         |                |              | 6.000              |              |         | 1.800                             |                                       |
| CUENCA                            |                |              |              | 1.284          | 755           |               | 205           | 600            | 120          | 122.979            |              |         |                                   |                                       |
| GUADALAJARA                       |                |              | 1            | 2.160          |               |               |               |                |              |                    | 1            |         | 2.127                             |                                       |
| TOLEDO                            | 3.266          |              |              | 9.890          | 1.873         |               | 894           | 5.262          |              | 19.797             | 21           |         | 365                               |                                       |
| <b>TOTAL CASTILLA-LA</b>          | <b>5.878</b>   |              | <b>5</b>     | <b>42.357</b>  | <b>17.979</b> | <b>3.844</b>  | <b>9.130</b>  | <b>5.862</b>   | <b>120</b>   | <b>150.433</b>     | <b>39</b>    |         | <b>4.822</b>                      |                                       |
| ÁVILA                             | 358            |              | 3.050        | 60             |               |               |               | 500            | 2.380        | 9.152              |              |         | 1.295                             |                                       |
| BURGOS                            | 312            |              |              | 2.038          | 604           | 932           | 1.018         | 60             |              | 740                |              |         | 743                               |                                       |
| LEÓN                              | 482            |              |              |                |               |               | 217           |                |              | 140                |              |         | 7.019                             |                                       |
| PALENCIA                          | 41             |              |              | 90             |               |               |               | 915            |              |                    |              |         | 232                               |                                       |
| SALAMANCA                         | 123            |              |              |                | 315           |               |               |                |              | 650                |              |         | 8.554                             | 3.200 m <sup>2</sup>                  |
| SEGOVIA                           | 353            |              |              |                | 588           |               |               |                | 27.800       | 3.805              |              |         |                                   |                                       |
| SORIA                             |                |              |              | 897            |               | 30            |               |                |              | 227                |              |         | 794                               |                                       |
| VALLADOLID                        | 384            | 133          | 720          |                |               |               |               | 500            |              | 48.728             |              |         |                                   |                                       |

## NÚMERO DE CABEZAS DE GANADO/COLMENAS ECOLÓGICAS. Año 2020

| PROVINCIA /<br>COMUNIDAD AUTÓNOMA | BÓVIDOS        |               | PORCINO       | OVINO          |               | CAPRINO       |               | AVES DE CORRAL   |              |                    | ÉQUIDOS      | CONEJOS      | APICULTURA<br>(nº de<br>colmenas) | OTRA<br>GANADERÍA<br>(Helicicultura)* |
|-----------------------------------|----------------|---------------|---------------|----------------|---------------|---------------|---------------|------------------|--------------|--------------------|--------------|--------------|-----------------------------------|---------------------------------------|
|                                   | Carne          | Leche         |               | Carne          | Leche         | Carne         | Leche         | Pollos           | Otras        | Gallinas<br>puesta |              |              |                                   |                                       |
|                                   |                |               |               |                |               |               |               | Carne            | Huevos       |                    |              |              |                                   |                                       |
| ZAMORA                            | 426            | 0             | 1.391         | 325            | 2.328         | 0             | 897           | 1.080            | 0            | 3.145              | 0            | 0            | 1.698                             | 3.000 m <sup>2</sup>                  |
| <b>TOTAL CASTILLA Y LEÓN</b>      | <b>2.479</b>   | <b>133</b>    | <b>5.161</b>  | <b>3.410</b>   | <b>3.835</b>  | <b>962</b>    | <b>2.132</b>  | <b>30.855</b>    | <b>2.380</b> | <b>66.587</b>      |              |              | <b>20.335</b>                     | <b>6.200 m<sup>2</sup></b>            |
| BARCELONA                         | 6.296          | 385           | 945           | 6.475          | 345           | 376           | 2.723         | 56.887           | 2.500        | 35.074             | 170          | 165          | 756                               |                                       |
| GIRONA                            | 16.266         | 678           | 624           | 5.825          | 1.981         | 722           | 445           | 50.993           |              | 59.906             | 1.266        |              | 769                               | 2.770 m <sup>2</sup>                  |
| LLEIDA                            | 24.066         | 627           | 1.404         | 31.569         |               | 2.513         | 2.065         | 6.182            |              | 14.406             | 2.303        | 992          | 210                               |                                       |
| TARRAGONA                         | 1              |               | 3.777         | 1.513          |               | 1.716         | 370           | 1.306            |              | 53.850             | 14           |              | 417                               |                                       |
| <b>TOTAL CATALUÑA</b>             | <b>46.629</b>  | <b>1.690</b>  | <b>6.750</b>  | <b>45.382</b>  | <b>2.326</b>  | <b>5.327</b>  | <b>5.603</b>  | <b>115.368</b>   | <b>2.500</b> | <b>163.236</b>     | <b>3.753</b> | <b>1.157</b> | <b>2.152</b>                      | <b>2.770 m<sup>2</sup></b>            |
| BADAJOS                           | 10.948         |               | 818           | 56.187         | 62            | 173           | 128           |                  |              |                    | 123          |              | 43                                |                                       |
| CÁCERES                           | 5.898          |               | 145           | 4.910          |               | 368           | 628           | 1.179            |              | 6.258              | 24           |              | 1.253                             |                                       |
| <b>TOTAL EXTREMADURA</b>          | <b>16.846</b>  |               | <b>963</b>    | <b>61.097</b>  | <b>62</b>     | <b>541</b>    | <b>756</b>    | <b>1.179</b>     |              | <b>6.258</b>       | <b>147</b>   |              | <b>1.296</b>                      |                                       |
| LA CORUÑA                         | 384            | 2.122         | 52            | 109            |               | 3             |               | 75.102           |              | 60.907             |              |              | 55                                |                                       |
| LUGO                              | 3.338          | 2.810         | 277           | 1.328          |               | 377           |               | 436.574          |              | 57.288             | 16           |              | 11.136                            |                                       |
| ORENSE                            | 1.929          | 84            | 7.648         | 1.073          |               |               |               | 282.353          |              |                    |              |              | 3.398                             |                                       |
| PONTEVEDRA                        | 175            | 486           | 2.689         | 8              |               | 52            |               | 46.513           |              | 56.281             |              |              | 362                               |                                       |
| <b>TOTAL GALICIA</b>              | <b>5.826</b>   | <b>5.502</b>  | <b>10.666</b> | <b>2.518</b>   |               | <b>432</b>    |               | <b>840.542</b>   |              | <b>174.476</b>     | <b>16</b>    |              | <b>14.951</b>                     |                                       |
| <b>TOTAL MADRID</b>               | <b>1.370</b>   | <b>803</b>    |               | <b>107</b>     |               |               | <b>2.474</b>  |                  |              |                    | <b>5</b>     |              | <b>1.290</b>                      |                                       |
| <b>TOTAL MURCIA</b>               | <b>8</b>       |               | <b>288</b>    |                |               |               | <b>2.361</b>  |                  |              | <b>700</b>         |              |              | <b>519</b>                        |                                       |
| <b>TOTAL NAVARRA</b>              | <b>1.460</b>   | <b>96</b>     |               | <b>2.089</b>   | <b>1.839</b>  | <b>619</b>    | <b>103</b>    | <b>7.500</b>     |              | <b>28.040</b>      | <b>1.404</b> |              | <b>919</b>                        |                                       |
| <b>TOTAL LA RIOJA</b>             |                |               | <b>665</b>    |                |               |               |               |                  |              | <b>1.255</b>       |              |              | <b>999</b>                        |                                       |
| ÁLAVA                             | 1.144          |               |               | 667            |               |               |               | 675              |              | 1.750              | 266          | 42           | 71                                |                                       |
| GUIPÚZCOA                         | 358            | 160           | 28            | 491            | 1.096         | 11            | 77            | 60               |              | 9.530              | 56           |              | 439                               |                                       |
| VIZCAYA                           | 569            | 137           |               | 342            | 786           | 51            |               |                  |              | 18.078             | 79           |              | 25                                | 100 m <sup>2</sup>                    |
| <b>TOTAL PAÍS VASCO</b>           | <b>2.071</b>   | <b>297</b>    | <b>28</b>     | <b>1.500</b>   | <b>1.882</b>  | <b>62</b>     | <b>77</b>     | <b>735</b>       |              | <b>29.358</b>      | <b>401</b>   | <b>42</b>    | <b>535</b>                        | <b>100 m<sup>2</sup></b>              |
| ALICANTE                          |                |               |               | 81             |               | 94            |               |                  |              | 2.340              |              |              | 1.020                             |                                       |
| CASTELLÓN                         | 302            |               |               | 176            |               |               |               |                  |              |                    | 13           |              | 150                               |                                       |
| VALENCIA                          |                |               |               | 475            |               | 1.991         |               |                  |              | 49.573             |              |              | 355                               | 6.303 m <sup>2</sup>                  |
| <b>TOTAL C. VALENCIANA</b>        | <b>302</b>     |               |               | <b>732</b>     |               | <b>2.085</b>  |               |                  |              | <b>51.913</b>      | <b>13</b>    |              | <b>1.525</b>                      | <b>6.303 m<sup>2</sup></b>            |
| <b>TOTAL NACIONAL</b>             | <b>206.221</b> | <b>13.548</b> | <b>37.846</b> | <b>536.035</b> | <b>44.165</b> | <b>32.283</b> | <b>51.182</b> | <b>1.016.218</b> | <b>6.181</b> | <b>943.106</b>     | <b>7.664</b> | <b>1.199</b> | <b>81.650</b>                     | <b>41.103 m<sup>2</sup></b>           |

\* En helicicultura nº de m<sup>2</sup> de granja dedicada a la cría de caracoles.



## PRODUCCIONES GANADERAS ECOLÓGICAS CERTIFICADAS. Año 2020

| Provincia / Comunidad Autónoma  | CARNE peso en canal (t) |                  |                  |                |                |                |              | Total             |
|---------------------------------|-------------------------|------------------|------------------|----------------|----------------|----------------|--------------|-------------------|
|                                 | Vacuno                  | Porcino          | Ovino            | Caprino        | Ave            | Équido         | Otras        |                   |
| ALMERÍA                         | 0,900                   |                  | 126,143          | 34,135         |                |                | 0,093        | 161,271           |
| CÁDIZ                           | 5.483,350               | 17,825           | 118,669          | 47,682         |                | 2,000          |              | 5.669,525         |
| CÓRDOBA                         | 3.206,259               | 356,500          | 1.268,076        | 7,418          | 2,000          | 9,400          |              | 4.849,653         |
| GRANADA                         | 117,801                 | 0,460            | 1.135,966        | 54,964         |                |                | 1,136        | 1.310,326         |
| HUELVA                          | 4.453,915               | 274,236          | 816,060          | 7,551          |                | 131,697        |              | 5.683,460         |
| JAÉN                            | 912,913                 | 0,690            | 1.210,952        | 99,775         |                | 18,401         |              | 2.242,731         |
| MÁLAGA                          | 442,744                 | 11,960           | 320,899          | 10,692         |                | 25,400         |              | 811,696           |
| SEVILLA                         | 3.090,790               | 471,385          | 1.180,538        | 41,395         |                | 18,100         |              | 4.802,208         |
| <b>TOTAL ANDALUCÍA</b>          | <b>17.708,672</b>       | <b>1.133,056</b> | <b>6.177,303</b> | <b>303,612</b> | <b>2,000</b>   | <b>204,998</b> | <b>1,229</b> | <b>25.530,869</b> |
| HUESCA                          | 10,410                  |                  | 2,360            |                | 25,507         |                |              | 38,277            |
| TERUEL                          |                         |                  |                  |                |                |                |              |                   |
| ZARAGOZA                        | 10,350                  | 744,750          | 120,770          | 18,760         |                |                |              | 894,630           |
| <b>TOTAL ARAGÓN</b>             | <b>20,760</b>           | <b>744,750</b>   | <b>123,130</b>   | <b>18,760</b>  | <b>25,507</b>  |                |              | <b>932,907</b>    |
| <b>TOTAL ASTURIAS</b>           | <b>487,169</b>          |                  | <b>2,085</b>     | <b>0,855</b>   |                | <b>1,586</b>   |              | <b>491,695</b>    |
| <b>TOTAL BALEARES</b>           | <b>12,606</b>           | <b>51,651</b>    | <b>53,712</b>    | <b>0,052</b>   | <b>15,528</b>  |                |              | <b>133,549</b>    |
| LAS PALMAS                      |                         |                  |                  |                | 3,200          |                |              | 3,200             |
| STA. CRUZ DE TENERIFE           | 30,000                  |                  |                  |                |                |                |              | 30,000            |
| <b>TOTAL CANARIAS</b>           | <b>30,000</b>           |                  |                  |                | <b>3,200</b>   |                |              | <b>33,200</b>     |
| <b>TOTAL CANTABRIA</b>          | <b>54,164</b>           |                  | <b>0,473</b>     |                | <b>0,112</b>   | <b>0,598</b>   |              | <b>55,347</b>     |
| ALBACETE                        | 0,800                   | 0,460            | 251,614          | 65,718         |                | 3,400          |              | 321,992           |
| CIUDAD REAL                     | 485,040                 |                  | 290,256          | 0,104          |                |                |              | 775,400           |
| CUENCA                          |                         |                  | 28,248           |                | 14,400         |                |              | 42,648            |
| GUADALAJARA                     |                         | 0,050            | 43,900           |                |                | 0,150          |              | 44,100            |
| TOLEDO                          | 501,720                 |                  | 202,682          |                | 105,240        | 3,150          |              | 812,792           |
| <b>TOTAL CASTILLA-LA MANCHA</b> | <b>987,560</b>          | <b>0,510</b>     | <b>816,700</b>   | <b>65,822</b>  | <b>119,640</b> | <b>6,700</b>   |              | <b>1.996,932</b>  |
| ÁVILA                           | 38,780                  | 61,510           |                  |                | 24,550         |                |              | 124,840           |
| BURGOS                          | 57,800                  |                  | 16,890           | 15,192         | 0,090          |                |              | 89,972            |
| LEÓN                            | 27,200                  |                  |                  |                |                |                |              | 27,200            |
| PALENCIA                        | 5,000                   |                  | 1,080            |                | 1,830          |                |              | 7,910             |
| SALAMANCA                       | 12,300                  |                  |                  |                |                |                |              | 12,300            |
| SEGOVIA                         | 35,300                  |                  |                  |                | 55,600         |                |              | 90,900            |
| SORIA                           |                         |                  | 8,150            | 0,540          |                |                |              | 8,690             |
| VALLADOLID                      | 38,400                  | 72,000           |                  |                | 9,000          |                |              | 119,400           |

## PRODUCCIONES GANADERAS ECOLÓGICAS CERTIFICADAS. Año 2020

| Provincia / Comunidad Autónoma | CARNE peso en canal (t) |                  |                  |                |                  |                |              | Total             |
|--------------------------------|-------------------------|------------------|------------------|----------------|------------------|----------------|--------------|-------------------|
|                                | Vacuno                  | Porcino          | Ovino            | Caprino        | Ave              | Équido         | Otras        |                   |
| ZAMORA                         | 68,760                  | 132,370          | 3,250            |                | 13,000           |                |              | 217,380           |
| <b>TOTAL CASTILLA Y LEÓN</b>   | <b>283,540</b>          | <b>265,880</b>   | <b>29,370</b>    | <b>15,732</b>  | <b>104,070</b>   |                |              | <b>698,592</b>    |
| BARCELONA                      | 106,270                 | 75,690           | 9,240            | 7,350          | 26,640           | 2,420          |              | 227,610           |
| GIRONA                         | 202,360                 | 45,570           | 21,140           | 6,210          | 15,540           | 18,560         |              | 309,380           |
| LLEIDA                         | 566,140                 | 16,258           | 47,369           | 21,220         | 7,120            | 93,254         |              | 751,361           |
| TARRAGONA                      |                         | 40,250           | 6,850            |                | 9,320            |                |              | 56,420            |
| <b>TOTAL CATALUÑA</b>          | <b>874,770</b>          | <b>177,768</b>   | <b>84,599</b>    | <b>34,780</b>  | <b>58,620</b>    | <b>114,234</b> |              | <b>1.344,771</b>  |
| BADAJOS                        | 1.423,240               | 106,340          | 731,237          | 3,913          |                  |                |              | 2.264,730         |
| CÁCERES                        | 766,740                 | 18,850           | 63,830           | 12,948         |                  |                |              | 862,368           |
| <b>TOTAL EXTREMADURA</b>       | <b>2.189,980</b>        | <b>125,190</b>   | <b>795,067</b>   | <b>16,861</b>  |                  |                |              | <b>3.127,098</b>  |
| LA CORUÑA                      | 8,726                   |                  |                  |                | 212,539          |                |              | 221,265           |
| LUGO                           | 121,730                 | 11,510           | 0,195            | 0,593          | 1.235,504        |                |              | 1.369,532         |
| ORENSE                         | 93,732                  | 610,500          | 1,514            |                | 799,061          |                |              | 1.504,807         |
| PONTEVEDRA                     | 11,320                  | 290,106          |                  |                | 131,632          |                |              | 433,058           |
| <b>TOTAL GALICIA</b>           | <b>235,508</b>          | <b>912,116</b>   | <b>1,709</b>     | <b>0,593</b>   | <b>2.378,736</b> |                |              | <b>3.528,662</b>  |
| <b>TOTAL MADRID</b>            | <b>52,280</b>           |                  |                  |                |                  |                |              | <b>52,280</b>     |
| <b>TOTAL MURCIA</b>            |                         |                  |                  |                |                  |                |              |                   |
| <b>TOTAL NAVARRA</b>           | <b>83,707</b>           |                  | <b>12,693</b>    | <b>2,929</b>   | <b>66,875</b>    | <b>44,355</b>  |              | <b>210,559</b>    |
| <b>TOTAL LA RIOJA</b>          |                         | <b>150,000</b>   |                  |                |                  |                |              | <b>150,000</b>    |
| ÁLAVA                          | 34,700                  |                  |                  |                | 1,010            | 45,200         |              | 80,910            |
| GUIPÚZCOA                      | 89,500                  |                  |                  |                |                  | 9,500          |              | 99,000            |
| VIZCAYA                        | 142,250                 |                  |                  |                |                  | 13,400         |              | 155,650           |
| <b>TOTAL PAÍS VASCO</b>        | <b>266,450</b>          |                  |                  |                | <b>1,010</b>     | <b>68,100</b>  |              | <b>335,560</b>    |
| ALICANTE                       |                         |                  |                  |                |                  |                |              |                   |
| CASTELLÓN                      | 38,500                  |                  | 1,280            |                |                  |                |              | 39,780            |
| VALENCIA                       |                         |                  | 4,380            | 2,140          |                  |                |              | 6,520             |
| <b>TOTAL C. VALENCIANA</b>     | <b>38,500</b>           |                  | <b>5,660</b>     | <b>2,140</b>   |                  |                |              | <b>46,300</b>     |
| <b>TOTAL NACIONAL</b>          | <b>23.325,666</b>       | <b>3.560,921</b> | <b>8.102,501</b> | <b>462,136</b> | <b>2.775,298</b> | <b>440,571</b> | <b>1,229</b> | <b>38.668,321</b> |

## PRODUCCIONES GANADERAS ECOLÓGICAS CERTIFICADAS. Año 2020

| Provincia / Comunidad Autónoma  | PRODUCTOS LÁCTEOS (t)                   |                  |                   |       |                   |                            |      |             |               |                   | Huevos (Unids) | Miel (tn)         |                |
|---------------------------------|---|------------------|-------------------|-------|-------------------|----------------------------|------|-------------|---------------|-------------------|----------------|-------------------|----------------|
|                                 | Leche cruda producida en la explotación |                  |                   |       |                   | Leche para consumo directo | Nata | Mantequilla | Queso         | Leche acidificada |                |                   | Otros lácteos  |
|                                 | Vaca                                    | Oveja            | Cabra             | Otros | Leche cruda       |                            |      |             |               |                   |                |                   |                |
| ALMERÍA                         |   |                  | 254,449           |       | 254,449           |                            |      |             |               |                   |                | 5.152.583         | 22,876         |
| CÁDIZ                           |   | 159,840          | 3.958,483         |       | 4.118,324         |                            |      |             |               |                   |                | 1.425.900         | 67,383         |
| CÓRDOBA                         |   | 221,770          | 1.081,149         |       | 1.302,919         |                            |      |             |               |                   |                | 8.084.982         | 11,320         |
| GRANADA                         |   | 200,100          | 1.151,448         |       | 1.351,548         |                            |      |             |               |                   |                | 6.690.500         | 50,315         |
| HUELVA                          |   | 433,970          | 892,150           |       | 1.326,119         |                            |      |             |               |                   |                | 85.750            | 181,245        |
| JAÉN                            |   | 1.148,180        | 745,110           |       | 1.893,290         |                            |      |             |               |                   |                | 3.688.316         | 25,228         |
| MÁLAGA                          |   | 340,770          | 1.304,799         |       | 1.645,569         |                            |      |             |               |                   |                | 7.282.188         | 13,455         |
| SEVILLA                         |   | 103,960          | 1.174,619         |       | 1.278,579         |                            |      |             |               |                   |                | 1.073.889         | 39,327         |
| <b>TOTAL ANDALUCÍA</b>          |   | <b>2.608,590</b> | <b>10.562,206</b> |       | <b>13.170,796</b> |                            |      |             |               |                   |                | <b>33.484.108</b> | <b>411,148</b> |
| HUESCA                          |   |                  |                   |       |                   |                            |      |             |               |                   |                | 1.389.378         | 0,565          |
| TERUEL                          |   |                  |                   |       |                   |                            |      |             |               |                   |                | 5.768.726         |                |
| ZARAGOZA                        |   |                  |                   |       |                   |                            |      |             |               |                   |                | 13.048.400        |                |
| <b>TOTAL ARAGÓN</b>             |   |                  |                   |       |                   |                            |      |             |               |                   |                | <b>20.206.504</b> | <b>0,565</b>   |
| <b>TOTAL ASTURIAS</b>           | <b>8.255,044</b>                        |                  |                   |       | <b>8.255,044</b>  |                            |      |             | <b>50,013</b> | <b>41,937</b>     | <b>8,037</b>   | <b>3.205.049</b>  | <b>7,374</b>   |
| <b>TOTAL BALEARES</b>           | <b>119,729</b>                          | <b>16,808</b>    | <b>33,665</b>     |       | <b>170,202</b>    | <b>10,046</b>              |      |             | <b>18,628</b> | <b>2,547</b>      |                | <b>1.711.632</b>  | <b>1,093</b>   |
| LAS PALMAS                      |   |                  |                   |       |                   |                            |      |             | 1,000         |                   |                | 500.000           | 3,000          |
| STA. CRUZ DE TENERIFE           |   | 106,800          | 50,000            |       | 156,800           |                            |      |             | 10,000        |                   |                | 600.000           | 11,000         |
| <b>TOTAL CANARIAS</b>           |   | <b>106,800</b>   | <b>50,000</b>     |       | <b>156,800</b>    |                            |      |             | <b>11,000</b> |                   |                | <b>1.100.000</b>  | <b>14,000</b>  |
| <b>TOTAL CANTABRIA</b>          | <b>6.437,841</b>                        |                  |                   |       | <b>6.437,841</b>  |                            |      |             | <b>28,588</b> | <b>54,160</b>     |                | <b>383.274</b>    | <b>19,977</b>  |
| ALBACETE                        |   | 31,591           | 598,990           |       | 630,581           |                            |      |             | 11,420        | 930,120           | 208,600        | 316.810           | 10,600         |
| CIUDAD REAL                     |   | 504,136          | 1.104,614         |       | 1.608,750         |                            |      |             |               |                   |                | 2.000.000         | 26,960         |
| CUENCA                          |   | 5,285            | 71,750            |       | 77,035            |                            |      |             |               |                   |                | 16.343.310        |                |
| GUADALAJARA                     |   |                  |                   |       |                   |                            |      |             |               |                   |                |                   | 36,565         |
| TOLEDO                          |   | 13,111           | 12,516            |       | 25,627            |                            |      |             |               |                   |                | 2.573.610         | 4,088          |
| <b>TOTAL CASTILLA-LA MANCHA</b> |   | <b>554,123</b>   | <b>1.787,870</b>  |       | <b>2.341,993</b>  |                            |      |             | <b>11,420</b> | <b>930,120</b>    | <b>208,600</b> | <b>21.233.730</b> | <b>78,213</b>  |
| ÁVILA                           |   |                  |                   |       |                   |                            |      |             |               |                   |                | 1.183.280         | 60,000         |
| BURGOS                          |   | 331,000          | 75,848            |       | 406,848           |                            |      |             |               |                   |                | 210.000           | 8,716          |
| LEÓN                            |   |                  | 15,500            |       | 15,500            |                            |      |             |               |                   |                | 18.200            | 84,233         |
| PALENCIA                        |   |                  |                   |       |                   |                            |      |             |               |                   |                |                   | 7,420          |
| SALAMANCA                       |   | 170,000          |                   |       | 170,000           |                            |      |             |               |                   |                | 84.500            | 128,450        |
| SEGOVIA                         |   | 420,000          |                   |       | 420,000           |                            |      |             |               |                   |                | 857.105           |                |
| SORIA                           |   |                  |                   |       |                   |                            |      |             |               |                   |                | 70.000            | 22,800         |

## PRODUCCIONES GANADERAS ECOLÓGICAS CERTIFICADAS. Año 2020

| Provincia / Comunidad Autónoma | PRODUCTOS LÁCTEOS (t)                   |                  |                   |              |                   |                            |               |               |                |                   |                | Huevos (Unids)     | Miel (tn)        |
|--------------------------------|---|------------------|-------------------|--------------|-------------------|----------------------------|---------------|---------------|----------------|-------------------|----------------|--------------------|------------------|
|                                | Leche cruda producida en la explotación |                  |                   |              |                   | Leche para consumo directo | Nata          | Mantequilla   | Queso          | Leche acidificada | Otros lácteos  |                    |                  |
|                                | Vaca                                    | Oveja            | Cabra             | Otros        | Leche cruda       |                            |               |               |                |                   |                |                    |                  |
| VALLADOLID                     | 807,000                                 |                  |                   |              | 807,000           |                            |               |               |                |                   |                | 15.021.450         |                  |
| ZAMORA                         |   | 1.275,000        | 65,500            |              | 1.340,500         |                            |               |               |                |                   |                | 623.494            | 16,122           |
| <b>TOTAL CASTILLA Y LEÓN</b>   | <b>807,000</b>                          | <b>2.196,000</b> | <b>156,848</b>    |              | <b>3.159,848</b>  |                            |               |               |                |                   |                | <b>18.068.029</b>  | <b>327,741</b>   |
| BARCELONA                      | 898,250                                 |                  | 0,210             |              | 898,460           |                            |               |               |                |                   |                | 3.634.571          | 17,320           |
| GIRONA                         | 745,111                                 | 0,630            | 0,140             |              | 745,881           |                            |               |               |                |                   |                | 7.002.045          | 10,880           |
| LLEIDA                         | 1.526,264                               |                  | 0,230             |              | 1.526,494         |                            |               |               |                |                   |                | 2.614.712          |                  |
| TARRAGONA                      |   |                  |                   |              |                   |                            |               |               |                |                   |                | 6.430.107          | 8,210            |
| <b>TOTAL CATALUÑA</b>          | <b>3.169,625</b>                        | <b>0,630</b>     | <b>0,580</b>      |              | <b>3.170,835</b>  |                            |               |               |                |                   |                | <b>19.681.435</b>  | <b>36,410</b>    |
| BADAJOS                        |   |                  | 22,784            |              | 22,784            |                            |               |               |                |                   |                |                    | 0,490            |
| CÁCERES                        |   |                  | 111,784           |              | 111,784           |                            |               |               |                |                   |                | 1.679.640          | 17,018           |
| <b>TOTAL EXTREMADURA</b>       |   |                  | <b>134,568</b>    |              | <b>134,568</b>    |                            |               |               |                |                   |                | <b>1.679.640</b>   | <b>17,508</b>    |
| LA CORUÑA                      | 9.123,846                               |                  |                   |              | 9.123,846         | 8.878,561                  | 15,434        | 18,843        | 16,338         | 1.464,794         |                | 12.217.336         | 0,400            |
| LUGO                           | 14.061,212                              |                  |                   |              | 14.061,212        | 14.591,037                 |               |               | 53,394         | 6,791             |                | 8.786.547          | 158,828          |
| ORENSE                         | 525,614                                 |                  |                   |              | 525,614           | 49,517                     |               |               |                | 100,802           |                |                    | 36,452           |
| PONTEVEDRA                     | 2.119,076                               |                  |                   |              | 2.119,076         |                            |               |               | 13,760         |                   |                | 10.184.826         | 2,394            |
| <b>TOTAL GALICIA</b>           | <b>25.829,748</b>                       |                  |                   |              | <b>25.829,748</b> | <b>23.519,115</b>          | <b>15,434</b> | <b>18,843</b> | <b>83,492</b>  | <b>1.572,387</b>  |                | <b>31.188.709</b>  | <b>198,074</b>   |
| <b>TOTAL MADRID</b>            | <b>3.034,980</b>                        |                  | <b>788,020</b>    | <b>1,480</b> | <b>3.824,480</b>  | <b>3.034,980</b>           |               |               | <b>378,250</b> | <b>409,770</b>    |                |                    | <b>13,770</b>    |
| <b>TOTAL MURCIA</b>            |   |                  | <b>920,000</b>    |              | <b>920,000</b>    | <b>250,000</b>             |               |               | <b>145,000</b> | <b>200,000</b>    |                | <b>160.000</b>     |                  |
| <b>TOTAL NAVARRA</b>           |   | <b>5,935</b>     |                   |              | <b>5,935</b>      | <b>83,472</b>              |               |               | <b>21,630</b>  | <b>24,907</b>     |                | <b>6.547.644</b>   | <b>11,230</b>    |
| <b>TOTAL LA RIOJA</b>          |   |                  |                   |              |                   |                            |               |               |                |                   |                | <b>389.365</b>     | <b>13,529</b>    |
| ÁLAVA                          |   |                  |                   |              |                   |                            |               |               |                |                   |                | 383.250            |                  |
| GUIPÚZCOA                      | 480,000                                 | 54,800           | 11,300            |              | 546,100           |                            |               |               | 0,530          |                   |                | 1.976.694          | 5,200            |
| VIZCAYA                        | 411,000                                 | 39,300           |                   |              | 450,300           |                            |               |               | 3,800          |                   |                | 3.959.082          |                  |
| <b>TOTAL PAÍS VASCO</b>        | <b>891,000</b>                          | <b>94,100</b>    | <b>11,300</b>     |              | <b>996,400</b>    |                            |               |               | <b>4,330</b>   |                   |                | <b>6.319.026</b>   | <b>5,200</b>     |
| ALICANTE                       |   |                  |                   |              |                   |                            |               |               |                |                   |                | 570.142            | 46,800           |
| CASTELLÓN                      |   |                  |                   |              |                   |                            |               |               |                |                   |                |                    | 0,972            |
| VALENCIA                       |   |                  |                   |              |                   |                            |               |               |                |                   |                | 17.600.442         | 1,250            |
| <b>TOTAL C. VALENCIANA</b>     |   |                  |                   |              |                   |                            |               |               |                |                   |                | <b>18.170.584</b>  | <b>49,022</b>    |
| <b>TOTAL NACIONAL</b>          | <b>48.544,967</b>                       | <b>5.582,986</b> | <b>14.445,057</b> | <b>1,480</b> | <b>68.574,490</b> | <b>26.897,613</b>          | <b>15,434</b> | <b>18,843</b> | <b>752,351</b> | <b>3.235,828</b>  | <b>216,637</b> | <b>183.528.729</b> | <b>1.204,854</b> |

## ACUICULTURA ECOLÓGICA. Año 2020

| Comunidad Autónoma              | Operadores de peces, moluscos y crustáceos (t peso vivo) |              |        |          |            |        |            |          |         |       |                   | TOTAL    |
|---------------------------------|--|--------------|--------|----------|------------|--------|------------|----------|---------|-------|-------------------|----------|
|                                 | Trucha arco iris   | Trucha común | Carpas | Salmones | Mejillones | Ostras | Esturiones | Lubinas  | Doradas | Otras | Plantas acuáticas |          |
| ALMERÍA                         |  |              |        |          |            |        |            |          |         |       |                   |          |
| CÁDIZ                           |  |              |        |          |            |        |            |          |         |       |                   |          |
| CÓRDOBA                         |  |              |        |          |            |        |            |          |         |       |                   |          |
| GRANADA                         | 1  |              |        |          |            |        |            | 2        |         |       |                   | 3        |
| HUELVA                          |  |              |        |          |            |        |            |          |         |       |                   |          |
| JAÉN                            |  |              |        |          |            |        |            |          |         |       |                   |          |
| MÁLAGA                          |  |              |        |          |            |        |            |          |         |       |                   |          |
| SEVILLA                         |  |              |        |          |            |        |            | 1        |         |       |                   | 1        |
| <b>TOTAL ANDALUCÍA</b>          | <b>1</b>   |              |        |          |            |        |            | <b>3</b> |         |       |                   | <b>4</b> |
| HUESCA                          |  |              |        |          |            |        |            |          |         |       |                   |          |
| TERUEL                          |  |              |        |          |            |        |            |          |         |       |                   |          |
| ZARAGOZA                        |  |              |        |          |            |        |            |          |         |       |                   |          |
| <b>TOTAL ARAGÓN</b>             |  |              |        |          |            |        |            |          |         |       |                   |          |
| <b>TOTAL ASTURIAS</b>           |  |              |        |          |            |        | 1          |          |         |       | 1                 | 2        |
| <b>TOTAL BALEARES</b>           |  |              |        |          |            |        |            |          |         |       |                   |          |
| LAS PALMAS                      |  |              |        |          |            |        |            |          |         |       | 1                 | 1        |
| STA. CRUZ DE TENERIFE           |  |              |        |          |            |        |            |          |         |       |                   |          |
| <b>TOTAL CANARIAS</b>           |  |              |        |          |            |        |            |          |         |       | 1                 | 1        |
| <b>TOTAL CANTABRIA</b>          |  |              |        |          |            |        |            |          | 1       | 1     | 1                 | 3        |
| ALBACETE                        |  |              |        |          |            |        |            |          |         |       |                   |          |
| CIUDAD REAL                     |  |              |        |          |            |        |            |          |         |       |                   |          |
| CUENCA                          |  |              |        |          |            |        |            |          |         |       |                   |          |
| GUADALAJARA                     | 1  |              |        |          |            |        |            |          |         |       |                   | 1        |
| TOLEDO                          |  |              |        |          |            |        |            |          |         |       |                   |          |
| <b>TOTAL CASTILLA-LA MANCHA</b> | <b>1</b>   |              |        |          |            |        |            |          |         |       |                   | <b>1</b> |
| ÁVILA                           |  |              |        |          |            |        |            |          |         |       |                   |          |
| BURGOS                          |  |              |        |          |            |        |            |          |         |       |                   |          |
| LEÓN                            |  |              |        |          |            |        |            |          |         |       |                   |          |
| PALENCIA                        |  |              |        |          |            |        |            |          |         |       |                   |          |
| SALAMANCA                       |  |              |        |          |            |        |            |          |         |       |                   |          |
| SEGOVIA                         |  |              |        |          |            |        |            |          |         |       |                   |          |
| SORIA                           |  |              |        |          |            |        |            |          |         |       |                   |          |
| VALLADOLID                      |  |              |        |          |            |        |            |          |         |       |                   |          |

## ACUICULTURA ECOLÓGICA. Año 2020

| Comunidad Autónoma           | Operadores de peces, moluscos y crustáceos (t peso vivo) |              |        |          |            |          |            |          |          |          |                   | TOTAL      |
|------------------------------|--|--------------|--------|----------|------------|----------|------------|----------|----------|----------|-------------------|------------|
|                              | Trucha arco iris   | Trucha común | Carpas | Salmones | Mejillones | Ostras   | Esturiones | Lubinas  | Doradas  | Otras    | Plantas acuáticas |            |
| ZAMORA                       |  |              |        |          |            |          |            |          |          |          |                   |            |
| <b>TOTAL CASTILLA Y LEÓN</b> |  |              |        |          |            |          |            |          |          |          |                   |            |
| BARCELONA                    |  |              |        |          |            |          |            |          |          |          |                   |            |
| GIRONA                       |  |              |        |          |            |          |            |          |          |          |                   |            |
| LLEIDA                       |  |              |        |          |            |          |            |          |          |          |                   |            |
| TARRAGONA                    |  |              |        |          |            |          |            |          |          |          |                   |            |
| <b>TOTAL CATALUÑA</b>        |  |              |        |          |            |          |            |          |          |          |                   |            |
| BADAJOS                      |  |              |        |          |            |          |            |          |          |          |                   |            |
| CÁCERES                      |  |              |        |          |            |          |            |          |          |          |                   |            |
| <b>TOTAL EXTREMADURA</b>     |  |              |        |          |            |          |            |          |          |          |                   |            |
| LA CORUÑA                    |  |              |        |          | 9          |          |            |          |          | 2        | 4                 | 15         |
| LUGO                         |  |              |        |          |            |          |            |          |          |          |                   |            |
| ORENSE                       |  |              |        |          |            |          |            |          |          |          |                   |            |
| PONTEVEDRA                   |  |              |        |          | 131        |          |            |          |          |          | 10                | 141        |
| <b>TOTAL GALICIA</b>         |  |              |        |          | <b>140</b> |          |            |          |          | <b>2</b> | <b>14</b>         | <b>156</b> |
| <b>TOTAL MADRID</b>          |  |              |        |          |            |          |            |          |          |          |                   |            |
| <b>TOTAL MURCIA</b>          |  |              |        |          |            |          |            |          |          |          |                   |            |
| <b>TOTAL NAVARRA</b>         |  |              |        |          |            |          | 1          |          |          |          |                   | 1          |
| <b>TOTAL LA RIOJA</b>        | 1  |              |        |          |            |          |            |          |          |          |                   | 1          |
| ÁLAVA                        |  |              |        |          |            |          |            |          |          |          |                   |            |
| GUIPÚZCOA                    |  |              |        |          |            |          |            |          |          |          |                   |            |
| VIZCAYA                      |  |              |        |          |            |          |            |          |          |          |                   |            |
| <b>TOTAL PAÍS VASCO</b>      |  |              |        |          |            |          |            |          |          |          |                   |            |
| ALICANTE                     |  |              |        |          |            |          |            |          |          |          |                   |            |
| CASTELLÓN                    |  |              |        |          |            |          |            | 2        | 2        |          |                   | 4          |
| VALENCIA                     |  |              |        |          |            |          |            |          |          |          | 1                 | 1          |
| <b>TOTAL C. VALENCIANA</b>   |  |              |        |          |            |          |            | <b>2</b> | <b>2</b> |          | <b>1</b>          | <b>5</b>   |
| <b>TOTAL NACIONAL</b>        | <b>3</b>   |              |        |          | <b>140</b> | <b>1</b> | <b>4</b>   | <b>3</b> | <b>3</b> | <b>2</b> | <b>18</b>         | <b>174</b> |

## ACUICULTURA ECOLÓGICA. Año 2020

| Comunidad Autónoma              | Producción de peces, moluscos y crustáceos (t peso vivo) |              |        |          |            |        |                  |         |         |       |                   | TOTAL            |
|---------------------------------|--|--------------|--------|----------|------------|--------|------------------|---------|---------|-------|-------------------|------------------|
|                                 | Trucha arco iris   | Trucha común | Carpas | Salmones | Mejillones | Ostras | Esturiones       | Lubinas | Doradas | Otras | Plantas acuáticas |                  |
| ALMERÍA                         |  |              |        |          |            |        |                  |         |         |       |                   |                  |
| CÁDIZ                           |  |              |        |          |            |        |                  |         |         |       |                   |                  |
| CÓRDOBA                         |  |              |        |          |            |        |                  |         |         |       |                   |                  |
| GRANADA                         | 0,006  |              |        |          |            |        | 2.483,680        |         |         |       |                   | 2.483,686        |
| HUELVA                          |  |              |        |          |            |        |                  |         |         |       |                   |                  |
| JAÉN                            |  |              |        |          |            |        |                  |         |         |       |                   |                  |
| MÁLAGA                          |  |              |        |          |            |        |                  |         |         |       |                   |                  |
| SEVILLA                         |  |              |        |          |            |        | 23,160           |         |         |       |                   | 23,160           |
| <b>TOTAL ANDALUCÍA</b>          | <b>0,006</b>   |              |        |          |            |        | <b>2.506,840</b> |         |         |       |                   | <b>2.506,846</b> |
| HUESCA                          |  |              |        |          |            |        |                  |         |         |       |                   |                  |
| TERUEL                          |  |              |        |          |            |        |                  |         |         |       |                   |                  |
| ZARAGOZA                        |  |              |        |          |            |        |                  |         |         |       |                   |                  |
| <b>TOTAL ARAGÓN</b>             |  |              |        |          |            |        |                  |         |         |       |                   |                  |
| <b>TOTAL ASTURIAS</b>           |  |              |        |          |            |        | <b>36,998</b>    |         |         |       | <b>84,250</b>     | <b>121,248</b>   |
| <b>TOTAL BALEARES</b>           |  |              |        |          |            |        |                  |         |         |       |                   |                  |
| LAS PALMAS                      |  |              |        |          |            |        |                  |         |         |       |                   |                  |
| STA. CRUZ DE TENERIFE           |  |              |        |          |            |        |                  |         |         |       |                   |                  |
| <b>TOTAL CANARIAS</b>           |  |              |        |          |            |        |                  |         |         |       |                   |                  |
| <b>TOTAL CANTABRIA</b>          |  |              |        |          |            |        |                  |         |         |       | <b>0,050</b>      | <b>0,050</b>     |
| ALBACETE                        |  |              |        |          |            |        |                  |         |         |       |                   |                  |
| CIUDAD REAL                     |  |              |        |          |            |        |                  |         |         |       |                   |                  |
| CUENCA                          |  |              |        |          |            |        |                  |         |         |       |                   |                  |
| GUADALAJARA                     | 606,630  |              |        |          |            |        |                  |         |         |       |                   | 606,630          |
| TOLEDO                          |  |              |        |          |            |        |                  |         |         |       |                   |                  |
| <b>TOTAL CASTILLA-LA MANCHA</b> | <b>606,630</b>   |              |        |          |            |        |                  |         |         |       |                   | <b>606,630</b>   |
| ÁVILA                           |  |              |        |          |            |        |                  |         |         |       |                   |                  |
| BURGOS                          |  |              |        |          |            |        |                  |         |         |       |                   |                  |
| LEÓN                            |  |              |        |          |            |        |                  |         |         |       |                   |                  |
| PALENCIA                        |  |              |        |          |            |        |                  |         |         |       |                   |                  |
| SALAMANCA                       |  |              |        |          |            |        |                  |         |         |       |                   |                  |
| SEGOVIA                         |  |              |        |          |            |        |                  |         |         |       |                   |                  |
| SORIA                           |  |              |        |          |            |        |                  |         |         |       |                   |                  |
| VALLADOLID                      |  |              |        |          |            |        |                  |         |         |       |                   |                  |

## ACUICULTURA ECOLÓGICA. Año 2020

| Comunidad Autónoma           | Producción de peces, moluscos y crustáceos (t peso vivo) |              |        |          |                  |               |                  |                |                |       |                   | TOTAL            |
|------------------------------|--|--------------|--------|----------|------------------|---------------|------------------|----------------|----------------|-------|-------------------|------------------|
|                              | Trucha arco iris   | Trucha común | Carpas | Salmones | Mejillones       | Ostras        | Esturiones       | Lubinas        | Doradas        | Otras | Plantas acuáticas |                  |
| ZAMORA                       |  |              |        |          |                  |               |                  |                |                |       |                   |                  |
| <b>TOTAL CASTILLA Y LEÓN</b> |  |              |        |          |                  |               |                  |                |                |       |                   |                  |
| BARCELONA                    |  |              |        |          |                  |               |                  |                |                |       |                   |                  |
| GIRONA                       |  |              |        |          |                  |               |                  |                |                |       |                   |                  |
| LLEIDA                       |  |              |        |          |                  |               |                  |                |                |       |                   |                  |
| TARRAGONA                    |  |              |        |          |                  |               |                  |                |                |       |                   |                  |
| <b>TOTAL CATALUÑA</b>        |  |              |        |          |                  |               |                  |                |                |       |                   |                  |
| BADAJOS                      |  |              |        |          |                  |               |                  |                |                |       |                   |                  |
| CÁCERES                      |  |              |        |          |                  |               |                  |                |                |       |                   |                  |
| <b>TOTAL EXTREMADURA</b>     |  |              |        |          |                  |               |                  |                |                |       |                   |                  |
| LA CORUÑA                    |  |              |        |          | 237,480          |               |                  |                |                |       | 46,755            | 284,235          |
| LUGO                         |  |              |        |          |                  |               |                  |                |                |       |                   |                  |
| ORENSE                       |  |              |        |          |                  |               |                  |                |                |       |                   |                  |
| PONTEVEDRA                   |  |              |        |          | 2.866,817        |               |                  |                |                |       | 433,186           | 3.300,003        |
| <b>TOTAL GALICIA</b>         |  |              |        |          | <b>3.104,297</b> |               |                  |                |                |       | <b>479,941</b>    | <b>3.584,238</b> |
| <b>TOTAL MADRID</b>          |  |              |        |          |                  |               |                  |                |                |       |                   |                  |
| <b>TOTAL MURCIA</b>          |  |              |        |          |                  |               |                  |                |                |       |                   |                  |
| <b>TOTAL NAVARRA</b>         |  |              |        |          |                  |               | 13,557           |                |                |       |                   | 13,557           |
| <b>TOTAL LA RIOJA</b>        | <b>310,090</b>   |              |        |          |                  |               |                  |                |                |       |                   | <b>310,090</b>   |
| ÁLAVA                        |  |              |        |          |                  |               |                  |                |                |       |                   |                  |
| GUIPÚZCOA                    |  |              |        |          |                  |               |                  |                |                |       |                   |                  |
| VIZCAYA                      |  |              |        |          |                  |               |                  |                |                |       |                   |                  |
| <b>TOTAL PAÍS VASCO</b>      |  |              |        |          |                  |               |                  |                |                |       |                   |                  |
| ALICANTE                     |  |              |        |          |                  |               |                  |                |                |       |                   |                  |
| CASTELLÓN                    |  |              |        |          |                  |               |                  | 209,711        | 123,727        |       |                   | 333,438          |
| VALENCIA                     |  |              |        |          |                  |               |                  |                |                |       |                   |                  |
| <b>TOTAL C. VALENCIANA</b>   |  |              |        |          |                  |               |                  | <b>209,711</b> | <b>123,727</b> |       |                   | <b>333,438</b>   |
| <b>TOTAL NACIONAL</b>        | <b>916,726</b>   |              |        |          | <b>3.104,297</b> | <b>36,998</b> | <b>2.520,397</b> | <b>209,711</b> | <b>123,727</b> |       | <b>564,241</b>    | <b>7.476,097</b> |



**ACTIVIDADES INDUSTRIALES DE AGRICULTURA ECOLÓGICA. Año 2020**  
**Relacionadas con la Producción Vegetal**  
**Número de industrias.**

| PROVINCIA /<br>COMUNIDAD AUTÓNOMA | Elaboración<br>de aceites y<br>grasas<br>vegetales | de las cuales<br>son almazaras<br>y/o<br>envasadoras<br>de aceite | Manipulación<br>y<br>conservación<br>de frutas y<br>hortalizas | Fabricación de<br>productos de<br>molienda,<br>almidones y<br>productos<br>amiláceos | Elaboración<br>de productos<br>de panadería<br>y farináceos | Fabricación<br>de piensos | Elaboración<br>de bebidas | de las cuales<br>son bodegas y<br>embotelladoras<br>de vinos | Elaboración de<br>otros productos<br>alimenticios de<br>origen vegetal | TOTAL<br>Industrias<br>relacionadas<br>con la<br>producción<br>vegetal |
|-----------------------------------|--|---|--|--|---|---------------------------|---------------------------|--|--|--|
| ALMERÍA                           | 31   | 26  | 238  | 4  | 8   |                           | 15                        | 13   | 62   | 358  |
| CÁDIZ                             | 20   | 18  | 72   | 3  | 13  | 3                         | 33                        | 15   | 36   | 180  |
| CÓRDOBA                           | 108  | 106   | 129  | 4  | 13  | 1                         | 16                        | 4  | 23   | 294  |
| GRANADA                           | 67   | 63  | 163  | 7  | 39  |                           | 39                        | 25   | 73   | 388  |
| HUELVA                            | 20   | 20  | 84   | 1  | 2   |                           | 13                        | 10   | 8  | 128  |
| JAÉN                              | 109  | 109   | 27   | 2  | 3   | 1                         | 8                         | 3  | 8  | 158  |
| MÁLAGA                            | 65   | 62  | 222  | 12   | 52  |                           | 36                        | 23   | 112  | 499  |
| SEVILLA                           | 108  | 105   | 230  | 10   | 53  | 1                         | 38                        | 18   | 138  | 578  |
| <b>TOTAL ANDALUCÍA</b>            | <b>528</b>   | <b>509</b>  | <b>1.165</b>   | <b>43</b>  | <b>183</b>  | <b>6</b>                  | <b>198</b>                | <b>111</b>   | <b>460</b>   | <b>2.583</b>   |
| HUESCA                            | 5  | 5   | 9  | 3  | 5   |                           | 6                         | 5  | 5  | 33   |
| TERUEL                            | 9  | 9   | 24   |  |   | 1                         | 5                         | 5  | 7  | 46   |
| ZARAGOZA                          | 7  | 7   | 46   | 4  | 7   | 1                         | 24                        | 23   | 29   | 118  |
| <b>TOTAL ARAGÓN</b>               | <b>21</b>  | <b>21</b>   | <b>79</b>  | <b>7</b>   | <b>12</b>   | <b>2</b>                  | <b>35</b>                 | <b>33</b>  | <b>41</b>  | <b>197</b>   |
| <b>TOTAL ASTURIAS</b>             |  |   | <b>35</b>  | <b>2</b>   | <b>15</b>   | <b>3</b>                  | <b>18</b>                 |  | <b>14</b>  | <b>87</b>  |
| <b>TOTAL BALEARES</b>             | <b>46</b>  | <b>45</b>   | <b>41</b>  | <b>6</b>   | <b>34</b>   | <b>3</b>                  | <b>38</b>                 | <b>33</b>  | <b>24</b>  | <b>192</b>   |
| LAS PALMAS                        | 11   | 11  | 44   | 3  | 8   | 1                         | 11                        | 10   | 8  | 86   |
| STA. CRUZ DE TENERIFE             | 2  | 2   | 56   | 1  | 8   |                           | 23                        | 20   | 25   | 115  |
| <b>TOTAL CANARIAS</b>             | <b>13</b>  | <b>13</b>   | <b>100</b>   | <b>4</b>   | <b>16</b>   | <b>1</b>                  | <b>34</b>                 | <b>30</b>  | <b>33</b>  | <b>201</b>   |
| <b>TOTAL CANTABRIA</b>            |  |   | <b>14</b>  |  | <b>14</b>   | <b>1</b>                  | <b>6</b>                  | <b>1</b>   | <b>4</b>   | <b>39</b>  |
| ALBACETE                          | 35   | 31  | 57   | 1  | 5   | 6                         | 53                        | 53   | 37   | 194  |
| CIUDAD REAL                       | 61   | 59  | 65   | 1  | 3   | 10                        | 64                        | 60   | 31   | 235  |
| CUENCA                            | 14   | 14  | 43   | 1  | 3   | 6                         | 42                        | 42   | 20   | 129  |
| GUADALAJARA                       | 11   | 11  | 17   | 2  | 7   | 4                         | 3                         | 1  | 18   | 62   |
| TOLEDO                            | 78   | 74  | 51   | 1  | 11  | 4                         | 62                        | 59   | 62   | 269  |
| <b>TOTAL CASTILLA-LA MANCHA</b>   | <b>199</b>   | <b>189</b>  | <b>233</b>   | <b>6</b>   | <b>29</b>   | <b>30</b>                 | <b>224</b>                | <b>215</b>   | <b>168</b>   | <b>889</b>   |
| ÁVILA                             | 1  | 1   | 1  |  | 2   | 1                         | 2                         | 2  |  | 7  |
| BURGOS                            | 1  |   | 6  |  | 3   |                           | 29                        | 29   | 6  | 45   |
| LEÓN                              |  |   | 4  | 1  | 2   |                           | 16                        | 13   | 14   | 37   |
| PALENCIA                          | 1  |   | 3  | 1  | 5   |                           |                           |  | 6  | 16   |
| SALAMANCA                         | 2  | 2   | 1  |  | 2   | 1                         | 2                         | 2  | 3  | 11   |
| SEGOVIA                           |  |   | 20   |  |   |                           | 9                         | 8  | 4  | 33   |

**ACTIVIDADES INDUSTRIALES DE AGRICULTURA ECOLÓGICA. Año 2020**  
**Relacionadas con la Producción Vegetal**  
**Número de industrias.**

| PROVINCIA /<br>COMUNIDAD AUTÓNOMA | Elaboración<br>de aceites y<br>grasas<br>vegetales | de las cuales<br>son almazaras<br>y/o<br>envasadoras<br>de aceite | Manipulación<br>y<br>conservación<br>de frutas y<br>hortalizas | Fabricación de<br>productos de<br>molienda,<br>almidones y<br>productos<br>amiláceos | Elaboración<br>de productos<br>de panadería<br>y farináceos | Fabricación<br>de piensos | Elaboración<br>de bebidas | de las cuales<br>son bodegas y<br>embotelladoras<br>de vinos | Elaboración de<br>otros productos<br>alimenticios de<br>origen vegetal | TOTAL<br>Industrias<br>relacionadas<br>con la<br>producción<br>vegetal |
|-----------------------------------|--|---|--|--|---|---------------------------|---------------------------|--|--|--|
| SORIA                             |  |   | 1  | 1  |   |                           |                           |  | 5  | 7  |
| VALLADOLID                        | 2  | 1   | 19   | 1  | 8   | 1                         | 58                        | 57   | 11   | 100  |
| ZAMORA                            | 1  | 1   | 4  | 5  | 1   |                           | 22                        | 22   | 9  | 42   |
| <b>TOTAL CASTILLA Y LEÓN</b>      | <b>8</b>   | <b>5</b>  | <b>59</b>  | <b>9</b>   | <b>23</b>   | <b>3</b>                  | <b>138</b>                | <b>133</b>   | <b>58</b>  | <b>298</b>   |
| BARCELONA                         | 17   | 17  | 103  |  | 89  | 24                        | 164                       | 155  | 149  | 546  |
| GIRONA                            | 9  | 9   | 26   |  | 21  | 8                         | 25                        | 23   | 38   | 127  |
| LLEIDA                            | 38   | 38  | 76   |  | 19  | 7                         | 21                        | 18   | 39   | 200  |
| TARRAGONA                         | 52   | 52  | 66   |  | 21  | 7                         | 106                       | 102  | 42   | 294  |
| <b>TOTAL CATALUÑA</b>             | <b>116</b>   | <b>116</b>  | <b>271</b>   |  | <b>150</b>  | <b>46</b>                 | <b>316</b>                | <b>298</b>   | <b>268</b>   | <b>1.167</b>   |
| BADAJOS                           | 34   | 34  | 49   |  |   | 3                         | 12                        | 10   | 12   | 110  |
| CÁCERES                           | 20   | 20  | 36   |  | 1   |                           | 4                         | 4  | 14   | 75   |
| <b>TOTAL EXTREMADURA</b>          | <b>54</b>  | <b>54</b>   | <b>85</b>  |  | <b>1</b>  | <b>3</b>                  | <b>16</b>                 | <b>14</b>  | <b>26</b>  | <b>185</b>   |
| LA CORUÑA                         |  |   | 14   |  | 11  | 1                         | 3                         |  | 13   | 42   |
| LUGO                              | 1  | 1   | 14   | 2  | 7   | 1                         | 9                         | 5  | 7  | 41   |
| ORENSE                            | 2  | 2   | 16   | 1  | 4   |                           | 11                        | 8  | 4  | 38   |
| PONTEVEDRA                        | 1  |   | 23   | 2  | 11  | 1                         | 14                        | 6  | 8  | 60   |
| <b>TOTAL GALICIA</b>              | <b>4</b>   | <b>3</b>  | <b>67</b>  | <b>5</b>   | <b>33</b>   | <b>3</b>                  | <b>37</b>                 | <b>19</b>  | <b>32</b>  | <b>181</b>   |
| <b>TOTAL MADRID</b>               | <b>10</b>  | <b>9</b>  | <b>41</b>  |  | <b>52</b>   | <b>4</b>                  | <b>8</b>                  | <b>6</b>   | <b>59</b>  | <b>174</b>   |
| <b>TOTAL MURCIA</b>               | <b>23</b>  | <b>23</b>   | <b>294</b>   | <b>3</b>   | <b>7</b>  | <b>11</b>                 | <b>45</b>                 | <b>40</b>  | <b>91</b>  | <b>474</b>   |
| <b>TOTAL NAVARRA</b>              | <b>10</b>  | <b>10</b>   | <b>55</b>  | <b>1</b>   | <b>19</b>   | <b>2</b>                  | <b>36</b>                 | <b>31</b>  | <b>19</b>  | <b>142</b>   |
| <b>TOTAL LA RIOJA</b>             | <b>11</b>  | <b>11</b>   | <b>34</b>  | <b>1</b>   | <b>4</b>  |                           | <b>65</b>                 | <b>60</b>  | <b>10</b>  | <b>125</b>   |
| ÁLAVA                             | 2  | 2   | 7  | 1  | 7   |                           | 39                        | 36   | 7  | 63   |
| GUIPÚZCOA                         |  |   | 22   |  | 29  | 2                         | 25                        | 4  | 3  | 81   |
| VIZCAYA                           |  |   | 15   |  | 7   | 1                         | 4                         | 2  | 5  | 32   |
| <b>TOTAL PAÍS VASCO</b>           | <b>2</b>   | <b>2</b>  | <b>44</b>  | <b>1</b>   | <b>43</b>   | <b>3</b>                  | <b>68</b>                 | <b>42</b>  | <b>15</b>  | <b>176</b>   |
| ALICANTE                          | 47   | 38  | 234  |  | 21  | 2                         | 39                        | 32   | 285  | 628  |
| CASTELLÓN                         | 19   | 17  | 69   | 5  | 11  |                           | 7                         | 6  | 74   | 185  |
| VALENCIA                          | 40   | 27  | 384  | 12   | 43  | 3                         | 139                       | 110  | 400  | 1.021  |
| <b>TOTAL C. VALENCIANA</b>        | <b>106</b>   | <b>82</b>   | <b>687</b>   | <b>17</b>  | <b>75</b>   | <b>5</b>                  | <b>185</b>                | <b>148</b>   | <b>759</b>   | <b>1.834</b>   |
| <b>TOTAL NACIONAL</b>             | <b>1.151</b>                                       | <b>1.092</b>  | <b>3.304</b>   | <b>105</b>   | <b>710</b>  | <b>126</b>                | <b>1.467</b>              | <b>1.214</b>   | <b>2.081</b>   | <b>8.944</b>   |

**ACTIVIDADES INDUSTRIALES DE AGRICULTURA ECOLÓGICA. Año 2020**  
**Relacionadas con la Producción Animal**  
**Número de industrias.**

| PROVINCIA /<br>COMUNIDAD AUTÓNOMA | Elaboración y<br>conservación de<br>carne y productos<br>cárnicos | Elaboración de<br>aceites y grasas<br>animales | Elaboración<br>de productos<br>lácteos | Elaboración y<br>conservación de<br>pescados, crustáceos y<br>moluscos | Elaboración de otros<br>productos<br>alimenticios de<br>origen animal | TOTAL Industrias<br>relacionadas con la<br>producción animal |
|-----------------------------------|---|--|--|--|---|--|
| ALMERÍA                           | 5   |  |  |  | 18  | 23   |
| CÁDIZ                             | 5   |  | 7                                      |  | 18  | 30   |
| CÓRDOBA                           | 7   |  | 3                                      |  | 18  | 28   |
| GRANADA                           | 9   | 2  | 3                                      | 1  | 28  | 43   |
| HUELVA                            | 39  | 4  | 2                                      |  | 14  | 59   |
| JAÉN                              | 9   |  | 2                                      |  | 9   | 20   |
| MÁLAGA                            | 24  | 1  | 15                                     |  | 49  | 89   |
| SEVILLA                           | 37  | 5  | 12                                     |  | 72  | 126  |
| <b>TOTAL ANDALUCÍA</b>            | <b>135</b>  | <b>12</b>                                      | <b>44</b>                              | <b>1</b>   | <b>226</b>  | <b>418</b>   |
| HUESCA                            | 5   |  |  |  | 7   | 12   |
| TERUEL                            | 4   |  |  |  | 2   | 6  |
| ZARAGOZA                          | 6   |  |  | 2  | 5   | 13   |
| <b>TOTAL ARAGÓN</b>               | <b>15</b>   |  |  | <b>2</b>   | <b>14</b>   | <b>31</b>  |
| <b>TOTAL ASTURIAS</b>             | <b>21</b>   |  | <b>9</b>                               | <b>2</b>   | <b>14</b>   | <b>46</b>  |
| <b>TOTAL BALEARES</b>             | <b>22</b>   |  | <b>11</b>                              |  | <b>10</b>   | <b>43</b>  |
| LAS PALMAS                        | 4   |  | 1                                      |  | 9   | 14   |
| STA. CRUZ DE TENERIFE             | 4   |  | 2                                      |  | 8   | 14   |
| <b>TOTAL CANARIAS</b>             | <b>8</b>  |  | <b>3</b>                               |  | <b>17</b>   | <b>28</b>  |
| <b>TOTAL CANTABRIA</b>            | <b>9</b>  |  | <b>8</b>                               | <b>19</b>  | <b>11</b>   | <b>47</b>  |
| ALBACETE                          | 2   |  | 5                                      |  | 6   | 13   |
| CIUDAD REAL                       |   |  | 3                                      |  | 4   | 7  |
| CUENCA                            | 1   |  | 1                                      |  | 4   | 6  |
| GUADALAJARA                       | 2   |  |  | 1  | 9   | 12   |
| TOLEDO                            | 10  | 1  | 5                                      | 1  | 13  | 30   |
| <b>TOTAL CASTILLA-LA MANCHA</b>   | <b>15</b>   | <b>1</b>                                       | <b>14</b>                              | <b>2</b>   | <b>36</b>   | <b>68</b>  |
| ÁVILA                             | 6   |  |  |  | 4   | 10   |
| BURGOS                            | 3   |  | 3                                      | 3  | 4   | 13   |
| LEÓN                              |   |  | 1                                      |  | 8   | 9  |
| PALENCIA                          | 2   |  |  |  | 1   | 3  |
| SALAMANCA                         | 16  |  | 2                                      | 1  | 6   | 25   |

**ACTIVIDADES INDUSTRIALES DE AGRICULTURA ECOLÓGICA. Año 2020**  
**Relacionadas con la Producción Animal**  
**Número de industrias.**

| PROVINCIA /<br>COMUNIDAD AUTÓNOMA | Elaboración y<br>conservación de<br>carne y productos<br>cárnicos | Elaboración de<br>aceites y grasas<br>animales | Elaboración<br>de productos<br>lácteos | Elaboración y<br>conservación de<br>pescados, crustáceos y<br>moluscos | Elaboración de otros<br>productos<br>alimenticios de<br>origen animal | TOTAL Industrias<br>relacionadas con la<br>producción animal |
|-----------------------------------|---|--|--|--|---|--|
| SEGOVIA                           | 9   |  | 2                                      | 1  | 4   | 16   |
| SORIA                             | 1   |  |  |  | 3   | 4  |
| VALLADOLID                        | 1   |  | 3                                      |  | 6   | 10   |
| ZAMORA                            | 2   |  | 2                                      |  | 4   | 8  |
| <b>TOTAL CASTILLA Y LEÓN</b>      | <b>40</b>   |  | <b>13</b>                              | <b>5</b>   | <b>40</b>   | <b>98</b>  |
| BARCELONA                         | 69  |  | 18                                     | 2  | 33  | 122  |
| GIRONA                            | 40  |  | 9                                      | 3  | 23  | 75   |
| LLEIDA                            | 34  |  | 9                                      |  | 7   | 50   |
| TARRAGONA                         | 7   |  | 1                                      |  | 12  | 20   |
| <b>TOTAL CATALUÑA</b>             | <b>150</b>  |  | <b>37</b>                              | <b>5</b>   | <b>75</b>   | <b>267</b>   |
| BADAJOS                           | 8   |  | 3                                      |  | 8   | 19   |
| CÁCERES                           | 2   |  | 4                                      |  | 7   | 13   |
| <b>TOTAL EXTREMADURA</b>          | <b>10</b>   |  | <b>7</b>                               |  | <b>15</b>   | <b>32</b>  |
| LA CORUÑA                         | 3   |  | 7                                      | 13   | 3   | 26   |
| LUGO                              | 19  |  | 8                                      |  | 10  | 37   |
| ORENSE                            | 7   |  | 2                                      | 1  | 9   | 19   |
| PONTEVEDRA                        | 9   |  | 2                                      | 25   | 6   | 42   |
| <b>TOTAL GALICIA</b>              | <b>38</b>   |  | <b>19</b>                              | <b>39</b>  | <b>28</b>   | <b>124</b>   |
| <b>TOTAL MADRID</b>               | <b>15</b>   |  | <b>2</b>                               | <b>1</b>   | <b>10</b>   | <b>28</b>  |
| <b>TOTAL MURCIA</b>               |   |  | <b>3</b>                               |  | <b>12</b>   | <b>15</b>  |
| <b>TOTAL NAVARRA</b>              | <b>17</b>   |  | <b>8</b>                               | <b>2</b>   | <b>10</b>   | <b>37</b>  |
| <b>TOTAL LA RIOJA</b>             | <b>14</b>   |  |  | <b>1</b>   | <b>9</b>  | <b>24</b>  |
| ÁLAVA                             | 1   |  |  |  | 1   | 2  |
| GUIPÚZCOA                         | 10  |  | 11                                     | 4  | 5   | 30   |
| VIZCAYA                           | 2   |  | 7                                      | 6  | 2   | 17   |
| <b>TOTAL PAÍS VASCO</b>           | <b>13</b>   |  | <b>18</b>                              | <b>10</b>  | <b>8</b>  | <b>49</b>  |
| ALICANTE                          | 11  |  | 1                                      |  | 5   | 17   |
| CASTELLÓN                         | 11  |  | 2                                      | 1  | 3   | 17   |
| VALENCIA                          | 34  |  | 2                                      |  | 26  | 62   |
| <b>TOTAL C. VALENCIANA</b>        | <b>56</b>   |  | <b>5</b>                               | <b>1</b>   | <b>34</b>   | <b>96</b>  |
| <b>TOTAL NACIONAL</b>             | <b>578</b>  | <b>13</b>                                      | <b>201</b>                             | <b>90</b>  | <b>569</b>  | <b>1.451</b>   |

# **ANEXOS**

## Superficies de cultivo y aprovechamiento. Año 2020

### NACIONAL

| Código       | Nivel   | Superficie cultivada inscrita (ha)        |                              |   |                          | Superficie total cultivada en invernadero (voluntario) | Producción ecológica estimada (tm) |
|--------------|---|---|------------------------------|---|--------------------------|--|------------------------------------|
|              |   | Calificada en primer año de prácticas (a) | Calificada en conversión (b) | Calificada en agricultura Ecológica (c) | Superficie total (a+b+c) |  |                                    |
| <b>Total</b> | <b>Total Cultivos, (excluidos los huertos urbanos) (1+2+3)</b>  | <b>150.306,0345</b>                       | <b>201.898,8866</b>          | <b>2.085.686,0958</b>                   | <b>2.437.891,0169</b>    |  |                                    |
| <b>1</b>     | <b>Cultivos de tierras arables</b>  | <b>29.800,3307</b>                        | <b>38.326,0180</b>           | <b>433.949,3164</b>                     | <b>502.075,6650</b>      |  |                                    |
| 1.1          | Cereales para la producción de grano incluido el arroz y las parcelas destinadas a la producción de semillas.   | 10.919,9774                               | 11.559,3519                  | 194.144,9034                            | 216.624,2327             |  | 382.152,5899                       |
| 1.1.1        | Cereales excluido el arroz  | 10.914,9299                               | 11.549,4719                  | 192.683,0898                            | 215.147,4916             |  | 375.562,2889                       |
| 1.1.1.1      | Trigo total   | 2.613,2466                                | 1.765,9948                   | 43.291,0383                             | 47.670,2797              |  | 67.420,3435                        |
| 1.1.1.1.1    | Trigo común y espelta   | 1.688,2596                                | 1.477,6485                   | 32.201,8883                             | 35.367,7964              |  | 51.840,1888                        |
| 1.1.1.1.2    | Trigo duro  | 924,9870                                  | 288,3462                     | 11.089,1500                             | 12.302,4832              |  | 15.580,1547                        |
| 1.1.1.2      | Centeno y tranquillón   | 503,6450                                  | 1.143,3508                   | 6.681,5657                              | 8.328,5615               |  | 8.894,9290                         |
| 1.1.1.3      | Cebada  | 4.807,1104                                | 3.525,6267                   | 67.510,7122                             | 75.843,4492              |  | 131.808,8332                       |
| 1.1.1.4      | Avena   | 1.863,6646                                | 3.289,1868                   | 51.113,8336                             | 56.266,6851              |  | 120.627,2039                       |
| 1.1.1.5      | Maiz grano y mezcla de mazorca de maíz  | 157,8319                                  | 105,3795                     | 811,3219                                | 1.074,5333               |  | 6.267,5961                         |
| 1.1.1.6      | Triticale   | 261,1103                                  | 1.255,0143                   | 7.239,3001                              | 8.755,4247               |  | 10.977,0400                        |
| 1.1.1.9      | Otros cereales no incluidos en ningún otro lugar (por favor especifica)   | 708,3211                                  | 464,9191                     | 16.035,3180                             | 17.208,5582              |  | 29.566,3433                        |
| 1.1.2        | Arroz   | 5,0475                                    | 9,8800                       | 1.461,8136                              | 1.476,7411               |  | 6.590,3010                         |
| 1.2          | Legumbres secas y proteaginosas para la producción de grano ( incluidas las mezclas de cereales y legumbres y las parcelas destinadas a la producción de semilla) | 1.956,6555                                | 2.225,8154                   | 30.919,0868                             | 35.101,5577              |  | 32.684,8396                        |
| 1.3          | Tubérculos y raíces   | 166,5741                                  | 64,5028                      | 1.109,8597                              | 1.340,9366               |  | 25.324,7735                        |
| 1.3.1        | Patatas (incluidas las patatas tempranas y para siembra)  | 94,1285                                   | 21,3856                      | 742,1508                                | 857,6649                 |  | 15.151,6361                        |
| 1.3.2        | Remolacha azucarera (excl. semillas)  | 0,0000                                    | 0,0200                       | 92,1830                                 | 92,2030                  |  | 2.754,0634                         |
| 1.3.9        | Otras raíces y tuberculos no incluidos en ningun otro lugar (por favor especifica)  | 72,4456                                   | 43,0972                      | 275,5259                                | 391,0687                 |  | 7.419,0740                         |
| 1.4          | Cultivos industriales   | 2.121,8728                                | 5.497,6076                   | 14.241,7868                             | 21.861,2672              |  | 25.254,1575                        |
| 1.4.1        | Cultivos oleaginosos  | 1.705,0137                                | 1.452,4978                   | 8.448,0983                              | 11.605,6098              |  | 6.356,7543                         |
| 1.4.1.1      | Colza y nabina  | 2,9851                                    | 78,0200                      | 49,7300                                 | 130,7351                 |  | 17,5890                            |
| 1.4.1.2      | Girasol   | 1.654,1986                                | 1.264,1378                   | 7.594,6859                              | 10.513,0223              |  | 5.491,0735                         |
| 1.4.1.3      | Soja  | 13,1500                                   | 18,5600                      | 31,2900                                 | 63,0000                  |  | 1,1960                             |
| 1.4.1.4      | Lino (aceite de linaza)   | 0,0000                                    | 0,0000                       | 6,5539                                  | 6,5539                   |  | 4,7739                             |
| 1.4.1.5      | Semilla de algodón  | 0,0000                                    | 0,0000                       | 0,0000                                  | 0,0000                   |  | 0,0000                             |
| 1.4.1.9      | Otras semillas oleaginosas no incluidas en ningún otro lugar (por favor especifica)   | 34,6800                                   | 91,7800                      | 765,8385                                | 892,2985                 |  | 842,1219                           |
| 1.4.2        | Plantas textiles (cultivos de fibra)  | 94,0242                                   | 9,3200                       | 63,8212                                 | 167,1654                 |  | 63,2434                            |
| 1.4.2.1      | Algodón   | 83,5342                                   | 0,0000                       | 41,6292                                 | 125,1634                 |  | 57,0170                            |
| 1.4.2.9      | Otras plantas textiles no incluidas en ningún otro lugar (por favor especifica)   | 10,4900                                   | 9,3200                       | 22,1920                                 | 42,0020                  |  | 6,2264                             |
| 1.4.3        | Tabaco  | 0,0000                                    | 0,0000                       | 0,0000                                  | 0,0000                   |  | 0,0000                             |
| 1.4.4        | Lúpulo  | 1,6700                                    | 2,0365                       | 63,0456                                 | 66,7521                  |  | 11,5664                            |
| 1.4.5        | Plantas medicinales, aromáticas y condimentarias  | 318,3923                                  | 4.026,7994                   | 5.353,9018                              | 9.699,0935               | 0,0000   | 18.303,3301                        |

## Superficies de cultivo y aprovechamiento. Año 2020

### NACIONAL

| Código    | Nivel  | Superficie cultivada inscrita (ha)        |                              |   |                          | Superficie total cultivada en invernadero (voluntario) | Producción ecológica estimada (tm) |
|-----------|--|---|------------------------------|---|--------------------------|--|------------------------------------|
|           |  | Calificada en primer año de prácticas (a) | Calificada en conversión (b) | Calificada en agricultura Ecológica (c) | Superficie total (a+b+c) |  |                                    |
| 1.4.9     | Otros cultivos industriales, incluyendo los cultivos energéticos, no incluidos en ningún otro lugar (por favor específica) | 2,7726                                    | 6,9539                       | 312,9199                                | 322,6464                 |  | 519,2923                           |
| 1.5       | Plantas cosechadas en verde (excluidas las indicadas en la casilla R9000)  | 2.622,8719                                | 4.704,1196                   | 28.133,1839                             | 35.460,1754              |  | 165.349,9578                       |
| 1.5.1     | Plantas anuales cosechadas en verde  | 544,5694                                  | 902,1744                     | 5.427,1011                              | 6.873,8449               |  | 29.663,2966                        |
| 1.5.1.1   | Maíz forrajero   | 14,8934                                   | 22,3302                      | 149,5358                                | 186,7594                 |  | 2.436,0322                         |
| 1.5.1.9   | Otras plantas anuales cosechadas en verde no incluidas en ningún otro lugar (por favor específica)                         | 529,6760                                  | 879,8442                     | 5.277,5653                              | 6.687,0855               |  | 27.227,2644                        |
| 1.5.2     | Praderas y pastos temporales   | 537,2549                                  | 963,9007                     | 10.608,9222                             | 12.110,0778              |  | 72.689,7375                        |
| 1.5.3     | Otras plantas cosechadas en verde  | 1.541,0476                                | 2.838,0445                   | 12.097,1606                             | 16.476,2527              |  | 62.996,9237                        |
| 1.5.3.1   | Alfalfa  | 1.380,4776                                | 2.188,0210                   | 9.331,2012                              | 12.899,6998              |  | 51.255,4871                        |
| 1.5.3.9   | Otras plantas cosechadas en verde no incluidas en ningún otro lugar (por favor específica)                                 | 160,5700                                  | 650,0235                     | 2.765,9594                              | 3.576,5529               |  | 11.741,4366                        |
| 1.6       | Hortalizas frescas y fresas  | 1.466,6919                                | 1.597,3970                   | 19.416,2975                             | 22.480,3863              | 491,1301   | 567.599,4774                       |
| 1.6.1     | Hortalizas frescas   | 1.463,1679                                | 1.570,4188                   | 19.220,4929                             | 22.254,0795              | 491,1301   | 562.425,0897                       |
| 1.6.1.1   | Coles (excluidas las de raíz)  | 179,2711                                  | 242,7194                     | 2.767,7874                              | 3.189,7779               | 0,0000   | 59.952,7974                        |
| 1.6.1.1.1 | Coliflor y brócoli   | 161,8877                                  | 209,1846                     | 2.217,9695                              | 2.589,0419               | 0,0000   | 38.348,4945                        |
| 1.6.1.1.2 | Repollo (blanco)   | 13,4111                                   | 29,4901                      | 223,7564                                | 266,6577                 | 0,0000   | 7.808,1484                         |
| 1.6.1.1.9 | Otras coles hortícolas no incluidas en ningún otro lugar (por favor específica)  | 3,9723                                    | 4,0446                       | 326,0615                                | 334,0784                 | 0,0000   | 13.796,1545                        |
| 1.6.1.2   | Hortalizas de hojas y tallo (excluidas las coles)  | 176,0055                                  | 234,2671                     | 3.068,3635                              | 3.478,6361               | 0,0000   | 40.645,6554                        |
| 1.6.1.2.1 | Apio   | 21,2740                                   | 29,2218                      | 459,5832                                | 510,0790                 | 0,0000   | 7.234,7984                         |
| 1.6.1.2.2 | Puerros  | 13,0451                                   | 30,2651                      | 257,2209                                | 300,5311                 | 0,0000   | 5.216,5294                         |
| 1.6.1.2.3 | Lechugas   | 24,3115                                   | 43,4371                      | 903,8764                                | 971,6250                 | 0,0000   | 7.220,4308                         |
| 1.6.1.2.4 | Endivias   | 0,7207                                    | 1,8050                       | 26,8579                                 | 29,3836                  | 0,0000   | 356,7235                           |
| 1.6.1.2.5 | Espinacas  | 21,5963                                   | 10,7662                      | 280,8441                                | 313,2065                 | 0,0000   | 4.731,4575                         |
| 1.6.1.2.6 | Espárragos   | 76,6470                                   | 83,1398                      | 834,6642                                | 994,4510                 | 0,0000   | 12.468,0649                        |
| 1.6.1.2.7 | Achicoria  | 0,0017                                    | 0,0010                       | 8,8279                                  | 8,8306                   | 0,0000   | 131,0326                           |
| 1.6.1.2.8 | Alcachofas   | 17,6490                                   | 8,7360                       | 168,3015                                | 194,6864                 | 0,0000   | 1.266,9129                         |
| 1.6.1.2.9 | Otras hortalizas de hojas y tallo (salvo coles) no incluidos en ningún otro lugar (por favor específica)                   | 0,7603                                    | 26,8950                      | 128,1874                                | 155,8426                 | 0,0000   | 2.019,7052                         |
| 1.6.1.3   | Hortalizas cultivadas por el fruto   | 638,8289                                  | 680,7962                     | 6.842,0164                              | 8.161,6415               | 487,4700   | 355.352,1441                       |
| 1.6.1.3.1 | Tomates  | 81,3332                                   | 99,3759                      | 1.717,7711                              | 1.898,4802               | 53,1200  | 103.157,6825                       |
| 1.6.1.3.2 | Pepinos  | 52,7060                                   | 100,5448                     | 702,9256                                | 856,1765                 | 36,0300  | 43.133,3683                        |
| 1.6.1.3.3 | Pepinillos   | 0,0340                                    | 0,8896                       | 17,2348                                 | 18,1584                  | 0,0000   | 465,3403                           |
| 1.6.1.3.4 | Melones  | 58,3944                                   | 39,3993                      | 572,8762                                | 670,6698                 | 48,9600  | 27.188,3932                        |
| 1.6.1.3.5 | Sandías  | 46,4989                                   | 36,6994                      | 275,4234                                | 358,6217                 | 23,6800  | 11.104,7280                        |
| 1.6.1.3.6 | Berenjenas   | 20,1140                                   | 16,0764                      | 221,3859                                | 257,5763                 | 18,5600  | 13.208,8762                        |
| 1.6.1.3.7 | Calabacines  | 143,0367                                  | 106,2953                     | 1.057,2720                              | 1.306,6041               | 19,9700  | 56.478,3906                        |
| 1.6.1.3.8 | Pimientos  | 158,3423                                  | 156,2465                     | 1.444,2947                              | 1.758,8834               | 287,1500   | 87.918,1656                        |
| 1.6.1.3.9 | Otras hortalizas cultivadas por el fruto no incluidas en ningún otro lugar (por favor específica)                          | 78,3694                                   | 125,2690                     | 832,8327                                | 1.036,4711               | 0,0000   | 12.697,1993                        |

## Superficies de cultivo y aprovechamiento. Año 2020

### NACIONAL

| Código      | Nivel  | Superficie cultivada inscrita (ha)        |                              |   |                          | Superficie total cultivada en invernadero (voluntario) | Producción ecológica estimada (tm) |
|-------------|--|---|------------------------------|---|--------------------------|--|------------------------------------|
|             |  | Calificada en primer año de prácticas (a) | Calificada en conversión (b) | Calificada en agricultura Ecológica (c) | Superficie total (a+b+c) |  |                                    |
| 1.6.1.4     | Hortalizas de bulbos y tubérculos  | 126,1518                                  | 108,5221                     | 2.539,2965                              | 2.773,9704               | 0,0000   | 70.167,6698                        |
| 1.6.1.4.1   | Zanahorias   | 30,3425                                   | 11,3121                      | 460,2295                                | 501,8841                 | 0,0000   | 22.950,4888                        |
| 1.6.1.4.2   | Ajos   | 31,4437                                   | 21,8147                      | 1.017,8965                              | 1.071,1548               | 0,0000   | 17.468,9867                        |
| 1.6.1.4.3   | Cebollas   | 7,9415                                    | 62,1940                      | 506,3139                                | 576,4495                 | 0,0000   | 13.402,0025                        |
| 1.6.1.4.4   | Chalotas   | 0,1023                                    | 0,1073                       | 1,0067                                  | 1,2163                   | 0,0000   | 28,9818                            |
| 1.6.1.4.5   | Rábanos  | 17,6661                                   | 2,5127                       | 55,2811                                 | 75,4599                  | 0,0000   | 1.174,0475                         |
| 1.6.1.4.9   | Otras hortalizas de bulbos y tuberculos no incluidas en ningún otro lugar (por favor especifica) | 38,6558                                   | 10,5812                      | 498,5689                                | 547,8058                 | 0,0000   | 15.143,1624                        |
| 1.6.1.5     | Leguminosas de verdeo para consumo humano  | 252,5898                                  | 178,8910                     | 3.238,9968                              | 3.670,4777               | 0,0000   | 16.021,5300                        |
| 1.6.1.5.1   | Guisante   | 121,1924                                  | 73,7392                      | 2.642,4950                              | 2.837,4267               | 0,0000   | 11.096,4376                        |
| 1.6.1.5.2   | Judías   | 7,3350                                    | 22,1909                      | 242,8743                                | 272,4002                 | 0,0000   | 3.863,5569                         |
| 1.6.1.5.3   | Habas  | 5,8159                                    | 31,3003                      | 78,0681                                 | 115,1843                 | 0,0000   | 490,9280                           |
| 1.6.1.5.4   | Otras legumbres de verdeo no incluidas en ningún otro lugar (por favor especifica)               | 118,2465                                  | 51,6605                      | 275,5594                                | 445,4665                 | 0,0000   | 570,6076                           |
| 1.6.1.6     | Otras hortalizas no clasificadas en ningún otro lugar  | 90,3208                                   | 125,2230                     | 764,0322                                | 979,5760                 | 3,6601   | 20.285,2930                        |
| 1.6.2       | Fresas   | 3,5240                                    | 26,9782                      | 195,8046                                | 226,3068                 | 0,0000   | 5.174,3877                         |
| 1.7         | Otros cultivos de tierras arables  | 114,8568                                  | 469,8722                     | 984,8660                                | 1.569,5950               |  |                                    |
| 1.8         | Barbechos  | 10.430,8304                               | 12.207,3515                  | 144.999,3323                            | 167.637,5142             | 0,0000   |                                    |
| <b>2</b>    | <b>Pastos permanentes</b>  | <b>62.562,1196</b>                        | <b>81.158,2231</b>           | <b>1.129.671,1990</b>                   | <b>1.273.391,5417</b>    |  |                                    |
| 2.1         | Pastos y praderas permanentes (excluidos los pastos pobres)                                      | 52.784,2832                               | 50.073,4918                  | 878.672,8278                            | 981.530,6028             |  |                                    |
| 2.2         | Pastos pobres  | 4.352,5501                                | 20.828,2382                  | 170.011,8012                            | 195.192,5895             |  |                                    |
| 2.2.1       | Eriales (erial, matorral, espartizal)  | 1.376,7620                                | 1.126,0133                   | 30.201,0951                             | 32.703,8704              |  |                                    |
| 2.2.2       | Terreno forestal con carga ganadera y/o pecoreo  | 2.975,7881                                | 19.702,2249                  | 139.810,7061                            | 162.488,7191             |  |                                    |
| 2.3         | Dehesa   | 5.425,2863                                | 10.256,4931                  | 80.986,5700                             | 96.668,3494              |  |                                    |
| <b>3</b>    | <b>Cultivos permanentes</b>  | <b>57.943,5841</b>                        | <b>82.414,6455</b>           | <b>522.065,5805</b>                     | <b>662.423,8101</b>      | 28,7900  |                                    |
| 3.1         | Cultivos permanentes para el consumo humano  | 57.719,7975                               | 80.406,2849                  | 499.726,0847                            | 637.852,1671             | 0,0000   | 1.721.980,5979                     |
| 3.1.1       | Frutas, bayas y frutos secos (excluidos los cítricos, uvas y fresas)                             | 28.087,3158                               | 28.231,4772                  | 157.946,8537                            | 214.265,6467             |  | 208.962,0307                       |
| 3.1.1.1     | Frutas de zonas climáticas templadas   | 784,6092                                  | 2.023,6288                   | 5.936,5023                              | 8.744,7403               |  | 74.663,4123                        |
| 3.1.1.1.1   | Frutas de pepita   | 177,1320                                  | 665,1241                     | 1.797,0251                              | 2.639,2812               |  | 24.165,4661                        |
| 3.1.1.1.1.1 | Manzanas   | 140,8319                                  | 424,7010                     | 1.273,3784                              | 1.838,9113               |  | 16.893,5161                        |
| 3.1.1.1.1.2 | Peras  | 18,0928                                   | 204,9380                     | 341,4182                                | 564,4490                 |  | 5.174,7104                         |
| 3.1.1.1.1.9 | Otras frutas de pepita no incluidas en ningún otro lugar (por favor especifica)                  | 18,2073                                   | 35,4851                      | 182,2285                                | 235,9209                 |  | 2.097,2397                         |
| 3.1.1.1.2   | Frutas de hueso  | 607,4772                                  | 1.358,5047                   | 4.139,4772                              | 6.105,4591               |  | 50.497,9462                        |
| 3.1.1.1.2.1 | Melocotones  | 144,5465                                  | 292,8622                     | 696,8481                                | 1.134,2568               |  | 8.933,7697                         |
| 3.1.1.1.2.2 | Nectarinas   | 83,6459                                   | 136,2984                     | 529,9727                                | 749,9170                 |  | 6.805,5850                         |
| 3.1.1.1.2.3 | Albaricoques   | 132,7333                                  | 248,3331                     | 1.050,6812                              | 1.431,7476               |  | 10.563,1395                        |
| 3.1.1.1.2.4 | Cerezas  | 29,8828                                   | 256,1947                     | 442,9065                                | 728,9840                 |  | 1.842,7644                         |
| 3.1.1.1.2.5 | Ciruelas   | 28,5372                                   | 38,6628                      | 411,0257                                | 478,2257                 |  | 5.130,3304                         |
| 3.1.1.1.2.9 | Otras frutas de hueso no incluidas en ningún otro lugar (por favor especifica)                   | 188,1315                                  | 386,1535                     | 1.008,0430                              | 1.582,3280               |  | 17.222,3572                        |
| 3.1.1.2     | Frutas de zonas climáticas subtropicales y tropicales  | 1.204,2409                                | 1.585,2379                   | 4.140,0687                              | 6.929,5475               |  | 54.834,8165                        |



## Superficies de cultivo y aprovechamiento. Año 2020

### NACIONAL

| Código    | Nivel  | Superficie cultivada inscrita (ha)        |                              |   |                          | Superficie total cultivada en invernadero (voluntario) | Producción ecológica estimada (tm) |
|-----------|--|---|------------------------------|---|--------------------------|--|------------------------------------|
|           |  | Calificada en primer año de prácticas (a) | Calificada en conversión (b) | Calificada en agricultura Ecológica (c) | Superficie total (a+b+c) |  |                                    |
| 3.1.1.2.1 | Higos  | 286,7360                                  | 527,3332                     | 1.064,6052                              | 1.878,6744               | 3.056,4671   |                                    |
| 3.1.1.2.2 | Kiwis  | 31,5848                                   | 30,4939                      | 109,9547                                | 172,0334                 | 1.327,9701   |                                    |
| 3.1.1.2.3 | Aguacates  | 606,4585                                  | 529,7054                     | 1.422,4728                              | 2.558,6367               | 22.711,8485  |                                    |
| 3.1.1.2.4 | Plátanos y bananas   | 44,4000                                   | 86,7600                      | 450,5004                                | 581,6604                 | 13.514,1292  |                                    |
| 3.1.1.2.9 | Otras frutas de zonas climáticas subtropicales no incluidas en ningún otro lugar (por favor específica)    | 235,0616                                  | 410,9454                     | 1.092,5356                              | 1.738,5426               | 14.224,4017  |                                    |
| 3.1.1.3   | Bayas (excluyendo fresas)  | 165,7614                                  | 228,0800                     | 1.256,8743                              | 1.650,7157               | 7.499,1312   |                                    |
| 3.1.1.3.1 | Grosellas negras   | 0,0150                                    | 0,6280                       | 5,8054                                  | 6,4484                   | 16,8451  |                                    |
| 3.1.1.3.2 | Frambuesas   | 15,0721                                   | 15,3361                      | 194,7094                                | 225,1176                 | 1.374,3784   |                                    |
| 3.1.1.3.9 | Otras bayas no incluidas en ningún otro lugar (por favor específica)                                       | 150,6743                                  | 212,1159                     | 1.056,3595                              | 1.419,1497               | 6.107,9077   |                                    |
| 3.1.1.4   | Frutos secos   | 25.932,7043                               | 24.394,5305                  | 146.613,4084                            | 196.940,6432             | 71.964,6707  |                                    |
| 3.1.1.4.1 | Nueces   | 148,5347                                  | 217,6602                     | 772,4926                                | 1.138,6875               | 1.010,7449   |                                    |
| 3.1.1.4.2 | Avellanas  | 4,3532                                    | 96,0233                      | 395,3025                                | 395,6790                 | 151,3996   |                                    |
| 3.1.1.4.3 | Almendras  | 21.429,9222                               | 18.012,8635                  | 126.634,8697                            | 166.077,6554             | 47.689,1426  |                                    |
| 3.1.1.4.4 | Castañas   | 89,2805                                   | 230,6372                     | 5.050,8171                              | 5.370,7348               | 14.724,7800  |                                    |
| 3.1.1.4.9 | Otros frutos de cáscara no incluidos en ningún otro lugar (por favor específica)                           | 4.260,6137                                | 5.837,3463                   | 13.859,9265                             | 23.957,8865              | 8.388,6037   |                                    |
| 3.1.2     | Cítricos   | 2.368,0470                                | 5.378,0823                   | 12.097,7934                             | 19.843,9227              | 417.210,5247   |                                    |
| 3.1.2.1   | Toronjas y pomelos   | 36,5817                                   | 109,2825                     | 241,7489                                | 387,6131                 | 8.100,3808   |                                    |
| 3.1.2.2   | Limones y limas ácidas   | 1.071,4808                                | 2.304,4758                   | 4.905,0498                              | 8.281,0064               | 172.906,5175   |                                    |
| 3.1.2.3   | Naranjas   | 834,3095                                  | 2.017,3558                   | 4.871,2765                              | 7.722,9418               | 170.339,3855   |                                    |
| 3.1.2.4   | Mandarinas y clementinas   | 385,9102                                  | 918,3336                     | 1.913,9615                              | 3.218,2052               | 60.742,7266  |                                    |
| 3.1.2.9   | Otros cítricos no incluidos en ningún otro lugar (por favor específica)                                    | 39,7648                                   | 28,6347                      | 165,7568                                | 234,1563                 | 5.121,5143   |                                    |
| 3.1.3     | Viñedos  | 9.073,6484                                | 18.859,4358                  | 103.249,8686                            | 131.182,9528             | 495.344,2220   |                                    |
| 3.1.3.1   | Viñedo para vino   | 9.040,7736                                | 18.810,0652                  | 102.951,3304                            | 130.802,1692             | 491.194,4376   |                                    |
| 3.1.3.2   | Viñedos para uva de mesa   | 32,8748                                   | 49,3706                      | 296,4075                                | 378,6529                 | 4.141,0444   |                                    |
| 3.1.3.3   | Viñedos para uvas pasas  | 0,0000                                    | 0,0000                       | 2,1307                                  | 2,1307                   | 8,7400   |                                    |
| 3.1.4     | Olivar   | 16.600,0923                               | 19.421,7782                  | 186.701,0939                            | 222.722,9644             | 325.829,1949   |                                    |
| 3.1.4.1   | Olivar para aceitunas de mesa  | 109,8683                                  | 563,3761                     | 4.185,2758                              | 4.858,5202               | 3.632,3510   |                                    |
| 3.1.4.2   | Olivar para aceite   | 16.490,2240                               | 18.858,4021                  | 182.515,8181                            | 217.864,4442             | 322.196,8439   |                                    |
| 3.1.5     | Otros cultivos permanentes no incluidos en ningún otro lugar para el consumo humano (por favor específica) | 1.590,6940                                | 8.515,5114                   | 39.730,4751                             | 49.836,6805              | 274.634,6256   |                                    |
| 3.2       | Viveros  | 9,5022                                    | 46,4138                      | 136,2954                                | 192,2114                 | 28,7900  |                                    |
| 3.3       | Otros cultivos permanentes (por favor específica)  | 214,2844                                  | 1.961,9468                   | 22.203,2004                             | 24.379,4316              | 0,0000   |                                    |
| <b>4</b>  | <b>Setas cultivadas (no se suma a Total Cultivos)</b>  | <b>4,1700</b>                             | <b>3,6900</b>                | <b>24,1047</b>                          | <b>31,9647</b>           | <b>178,7331</b>  |                                    |

# Superficies de cultivo y aprovechamiento. Año 2020

Comunidad Autónoma: ANDALUCÍA

| Código       | Nivel   | Superficie cultivada inscrita (ha)        |                              |   |                          | Superficie total cultivada en invernadero (voluntario) | Producción ecológica estimada (tm) |
|--------------|---|---|------------------------------|---|--------------------------|--|------------------------------------|
|              |   | Calificada en primer año de prácticas (a) | Calificada en conversión (b) | Calificada en agricultura ecológica (c) | Superficie total (a+b+c) |  |                                    |
| <b>Total</b> | <b>Total Cultivos, (excluidos los huertos urbanos) (1+2+3)</b>  | <b>68.213,9425</b>                        | <b>52.232,5306</b>           | <b>978.047,3899</b>                     | <b>1.098.493,8630</b>    |  |                                    |
| <b>1</b>     | <b>Cultivos de tierras arables</b>  | <b>8.000,2470</b>                         | <b>4.927,7689</b>            | <b>136.502,6984</b>                     | <b>149.430,7143</b>      |  |                                    |
| 1.1          | Cereales para la producción de grano incluido el arroz y las parcelas destinadas a la producción de semillas.   | 2.572,2913                                | 2.099,1675                   | 64.078,7748                             | 68.750,2336              |  | 116.878,1001                       |
| 1.1.1        | Cereales excluido el arroz  | 2.567,2438                                | 2.094,2575                   | 63.017,0967                             | 67.678,5980              |  | 111.822,4041                       |
| 1.1.1.1      | Trigo total   | 1.016,3559                                | 290,5083                     | 10.595,6986                             | 11.902,5628              |  | 15.431,8790                        |
| 1.1.1.1.1    | Trigo común y espelta   | 277,8099                                  | 230,5266                     | 7.026,3529                              | 7.534,6894               |  | 11.087,4860                        |
| 1.1.1.1.2    | Trigo duro  | 738,5460                                  | 59,9817                      | 3.569,3457                              | 4.367,8734               |  | 4.344,3930                         |
| 1.1.1.2      | Centeno y tranquillón   | 0,0000                                    | 0,0000                       | 296,3219                                | 296,3219                 |  | 483,0310                           |
| 1.1.1.3      | Cebada  | 619,1732                                  | 500,3184                     | 17.363,0814                             | 18.482,5730              |  | 31.795,6990                        |
| 1.1.1.4      | Avena   | 338,8440                                  | 892,4777                     | 19.934,1087                             | 21.165,4304              |  | 36.575,6940                        |
| 1.1.1.5      | Maiz grano y mezcla de mazorca de maíz  | 6,1797                                    | 3,2840                       | 185,3598                                | 194,8235                 |  | 813,3910                           |
| 1.1.1.6      | Triticale   | 0,0000                                    | 0,0000                       | 0,0000                                  | 0,0000                   |  | 0,0000                             |
| 1.1.1.9      | Otros cereales no incluidos en ningún otro lugar (por favor específica)   | 586,6910                                  | 407,6691                     | 14.642,5263                             | 15.636,8864              |  | 26.722,7101                        |
| 1.1.2        | Arroz   | 5,0475                                    | 4,9100                       | 1.061,6781                              | 1.071,6356               |  | 5.055,6960                         |
| 1.2          | Legumbres secas y proteaginosas para la producción de grano ( incluidas las mezclas de cereales y legumbres y las parcelas destinadas a la producción de semilla) | 564,2371                                  | 297,2299                     | 8.042,0920                              | 8.903,5590               |  | 9.351,5133                         |
| 1.3          | Tubérculos y raíces   | 70,4499                                   | 2,1742                       | 395,1692                                | 467,7933                 |  | 13.155,5100                        |
| 1.3.1        | Patatas (incluidas las patatas tempranas y para siembra)  | 9,9053                                    | 0,8070                       | 108,8472                                | 119,5595                 |  | 3.505,3500                         |
| 1.3.2        | Remolacha azucarera (excl. semillas)  | 0,0000                                    | 0,0200                       | 83,4292                                 | 83,4492                  |  | 2.568,9600                         |
| 1.3.9        | Otras raíces y tubérculos no incluidos en ningún otro lugar (por favor específica)  | 60,5446                                   | 1,3472                       | 202,8928                                | 264,7846                 |  | 7.081,2000                         |
| 1.4          | Cultivos industriales   | 1.272,5316                                | 276,7761                     | 2.641,6124                              | 4.190,9201               |  | 14.124,5770                        |
| 1.4.1        | Cultivos oleaginosos  | 1.088,4614                                | 210,9367                     | 1.945,6305                              | 3.245,0286               |  | 1.603,6990                         |
| 1.4.1.1      | Colza y nabina  | 0,6751                                    | 0,0000                       | 0,0000                                  | 0,6751                   |  | 0,0000                             |
| 1.4.1.2      | Girasol   | 1.087,7163                                | 210,9367                     | 1.791,0742                              | 3.089,7272               |  | 1.401,4420                         |
| 1.4.1.3      | Soja  | 0,0700                                    | 0,0000                       | 0,0000                                  | 0,0700                   |  | 0,0000                             |
| 1.4.1.4      | Lino (aceite de linaza)   | 0,0000                                    | 0,0000                       | 0,0000                                  | 0,0000                   |  | 0,0000                             |
| 1.4.1.5      | Semilla de algodón  | 0,0000                                    | 0,0000                       | 0,0000                                  | 0,0000                   |  | 0,0000                             |
| 1.4.1.9      | Otras semillas oleaginosas no incluidas en ningún otro lugar (por favor específica)   | 0,0000                                    | 0,0000                       | 154,5563                                | 154,5563                 |  | 202,2570                           |
| 1.4.2        | Plantas textiles (cultivos de fibra)  | 83,5342                                   | 0,0000                       | 41,6292                                 | 125,1634                 |  | 57,0170                            |
| 1.4.2.1      | Algodón   | 83,5342                                   | 0,0000                       | 41,6292                                 | 125,1634                 |  | 57,0170                            |
| 1.4.2.9      | Otras plantas textiles no incluidas en ningún otro lugar (por favor específica)   | 0,0000                                    | 0,0000                       | 0,0000                                  | 0,0000                   |  | 0,0000                             |
| 1.4.3        | Tabaco  | 0,0000                                    | 0,0000                       | 0,0000                                  | 0,0000                   |  | 0,0000                             |
| 1.4.4        | Lúpulo  | 0,0000                                    | 0,0000                       | 2,3074                                  | 2,3074                   |  | 2,3100                             |
| 1.4.5        | Plantas medicinales, aromáticas y condimentarias  | 99,9034                                   | 59,3855                      | 505,4954                                | 664,7843                 | 0,0000   | 12.076,7370                        |
| 1.4.9        | Otros cultivos industriales, incluyendo los cultivos energéticos, no incluidos en ningún otro lugar (por favor específica)  | 0,6326                                    | 6,4539                       | 146,5499                                | 153,6364                 |  | 384,8140                           |
| 1.5          | Plantas cosechadas en verde (excluidos las indicadas en la casilla R9000)   | 90,1556                                   | 90,0459                      | 585,2800                                | 765,4815                 |  | 11.048,3590                        |
| 1.5.1        | Plantas anuales cosechadas en verde   | 82,4628                                   | 0,0000                       | 107,7234                                | 190,1862                 |  | 1.887,7950                         |

## Superficies de cultivo y aprovechamiento. Año 2020

Comunidad Autónoma: ANDALUCÍA

| Código    | Nivel  | Superficie cultivada inscrita (ha)        |                              |   |                          | Superficie total cultivada en invernadero (voluntario) | Producción ecológica estimada (tm) |
|-----------|--|---|------------------------------|---|--------------------------|--|------------------------------------|
|           |  | Calificada en primer año de prácticas (a) | Calificada en conversión (b) | Calificada en agricultura ecológica (c) | Superficie total (a+b+c) |  |                                    |
| 1.5.1.1   | Maiz forrajero   | 0,0000                                    | 0,0000                       | 0,0000                                  | 0,0000                   |  | 0,0000                             |
| 1.5.1.9   | Otras plantas anuales cosechadas en verde no incluidas en ningún otro lugar (por favor específica)       | 82,4628                                   | 0,0000                       | 107,7234                                | 190,1862                 |  | 1.887,7950                         |
| 1.5.2     | Praderas y pastos temporales   | 0,0000                                    | 0,0000                       | 0,0000                                  | 0,0000                   |  | 0,0000                             |
| 1.5.3     | Otras plantas cosechadas en verde  | 7,6928                                    | 90,0459                      | 477,5566                                | 575,2953                 |  | 9.160,5640                         |
| 1.5.3.1   | Alfalfa  | 7,6928                                    | 90,0459                      | 477,5566                                | 575,2953                 |  | 9.160,5640                         |
| 1.5.3.9   | Otras plantas cosechadas en verde no incluidas en ningún otro lugar (por favor específica)               | 0,0000                                    | 0,0000                       | 0,0000                                  | 0,0000                   |  | 0,0000                             |
| 1.6       | Hortalizas frescas y fresas  | 705,7157                                  | 566,7639                     | 8.527,1398                              | 9.799,6194               | 0,0000   | 320.908,2920                       |
| 1.6.1     | Hortalizas frescas   | 702,2579                                  | 544,9947                     | 8.349,2973                              | 9.596,5499               | 0,0000   | 316.043,9790                       |
| 1.6.1.1   | Coles (excluidas las de raíz)  | 18,2809                                   | 6,7364                       | 399,1675                                | 424,1848                 | 0,0000   | 14.600,1880                        |
| 1.6.1.1.1 | Coliflor y brócoli   | 14,6522                                   | 3,6724                       | 269,0959                                | 287,4205                 | 0,0000   | 7.105,2660                         |
| 1.6.1.1.2 | Repollo (blanco)   | 0,0000                                    | 0,0000                       | 0,2978                                  | 0,2978                   | 0,0000   | 8,5000                             |
| 1.6.1.1.9 | Otras coles hortícolas no incluidas en ningún otro lugar (por favor específica)                          | 3,6287                                    | 3,0640                       | 129,7738                                | 136,4665                 | 0,0000   | 7.486,4220                         |
| 1.6.1.2   | Hortalizas de hojas y tallo (excluidas las coles)  | 42,5784                                   | 39,3492                      | 614,0444                                | 695,9720                 | 0,0000   | 12.689,5090                        |
| 1.6.1.2.1 | Apio   | 0,0300                                    | 0,0828                       | 38,4585                                 | 38,5713                  | 0,0000   | 842,0650                           |
| 1.6.1.2.2 | Puerros  | 0,2567                                    | 0,0762                       | 41,4458                                 | 41,7787                  | 0,0000   | 960,1810                           |
| 1.6.1.2.3 | Lechugas   | 3,0200                                    | 3,1297                       | 134,6984                                | 140,8481                 | 0,0000   | 3.024,5720                         |
| 1.6.1.2.4 | Endivias   | 0,0000                                    | 0,0099                       | 0,7244                                  | 0,7343                   | 0,0000   | 19,6850                            |
| 1.6.1.2.5 | Espinacas  | 0,0000                                    | 0,2350                       | 19,1826                                 | 19,4176                  | 0,0000   | 272,4270                           |
| 1.6.1.2.6 | Esparragos   | 39,2717                                   | 34,3626                      | 365,5354                                | 439,1697                 | 0,0000   | 7.299,6940                         |
| 1.6.1.2.7 | Achicoria  | 0,0000                                    | 0,0000                       | 1,0100                                  | 1,0100                   | 0,0000   | 20,2000                            |
| 1.6.1.2.8 | Alcachofas   | 0,0000                                    | 1,1200                       | 6,2317                                  | 7,3517                   | 0,0000   | 124,4630                           |
| 1.6.1.2.9 | Otras hortalizas de hojas y tallo (salvo coles) no incluidos en ningún otro lugar (por favor específica) | 0,0000                                    | 0,3330                       | 6,7576                                  | 7,0906                   | 0,0000   | 126,2220                           |
| 1.6.1.3   | Hortalizas cultivadas por el fruto   | 352,7971                                  | 348,6785                     | 3.442,2513                              | 4.143,7269               | 0,0000   | 225.832,0720                       |
| 1.6.1.3.1 | Tomates  | 70,7156                                   | 63,8141                      | 1.057,2907                              | 1.191,8204               | 0,0000   | 75.890,4410                        |
| 1.6.1.3.2 | Pepinos  | 49,5580                                   | 95,3188                      | 562,5299                                | 707,4067                 | 0,0000   | 39.419,5680                        |
| 1.6.1.3.3 | Pepinillos   | 0,0000                                    | 0,0000                       | 0,0000                                  | 0,0000                   | 0,0000   | 0,0000                             |
| 1.6.1.3.4 | Melones  | 18,5961                                   | 8,9420                       | 126,1655                                | 153,7036                 | 0,0000   | 9.319,5690                         |
| 1.6.1.3.5 | Sandías  | 0,0000                                    | 0,0000                       | 0,0000                                  | 0,0000                   | 0,0000   | 0,0000                             |
| 1.6.1.3.6 | Berenjenas   | 19,2630                                   | 3,2049                       | 152,0225                                | 174,4904                 | 0,0000   | 10.653,0020                        |
| 1.6.1.3.7 | Calabacines  | 79,1107                                   | 86,5182                      | 709,7938                                | 875,4227                 | 0,0000   | 40.637,2210                        |
| 1.6.1.3.8 | Pimientos  | 114,8333                                  | 89,7703                      | 795,1484                                | 999,7520                 | 0,0000   | 48.249,3610                        |
| 1.6.1.3.9 | Otras hortalizas cultivadas por el fruto no incluidas en ningún otro lugar (por favor específica)        | 0,7204                                    | 1,1102                       | 39,3005                                 | 41,1311                  | 0,0000   | 1.662,9100                         |
| 1.6.1.4   | Hortalizas de bulbos y tubérculos  | 61,5193                                   | 29,5370                      | 1.067,4787                              | 1.158,5350               | 0,0000   | 37.017,5120                        |
| 1.6.1.4.1 | Zanahorias   | 23,6293                                   | 5,0414                       | 359,6073                                | 388,2780                 | 0,0000   | 19.489,2150                        |
| 1.6.1.4.2 | Ajos   | 0,0200                                    | 3,6695                       | 243,1524                                | 246,8419                 | 0,0000   | 2.537,1140                         |
| 1.6.1.4.3 | Cebollas   | 0,0000                                    | 11,7964                      | 62,8363                                 | 74,6327                  | 0,0000   | 2.194,0900                         |
| 1.6.1.4.4 | Chalotas   | 0,0000                                    | 0,0000                       | 0,0000                                  | 0,0000                   | 0,0000   | 0,0000                             |
| 1.6.1.4.5 | Rábanos  | 0,0000                                    | 0,0531                       | 0,5410                                  | 0,5941                   | 0,0000   | 16,4870                            |

# Superficies de cultivo y aprovechamiento. Año 2020

Comunidad Autónoma: ANDALUCÍA

| Código      | Nivel   | Superficie cultivada inscrita (ha)        |                              |   |                          | Superficie total cultivada en invernadero (voluntario) | Producción ecológica estimada (tm) |
|-------------|---|---|------------------------------|---|--------------------------|--|------------------------------------|
|             |   | Calificada en primer año de prácticas (a) | Calificada en conversión (b) | Calificada en agricultura ecológica (c) | Superficie total (a+b+c) |  |                                    |
| 1.6.1.4.9   | Otras hortalizas de bulbos y tuberculos no incluidas en ningún otro lugar (por favor específica)        | 37,8700                                   | 8,9766                       | 401,3417                                | 448,1883                 | 0,0000   | 12.780,6060                        |
| 1.6.1.5     | Leguminosas de verdeo para consumo humano   | 181,7681                                  | 101,0475                     | 2.567,1998                              | 2.850,0154               | 0,0000   | 12.784,6170                        |
| 1.6.1.5.1   | Guisante  | 69,1704                                   | 71,1291                      | 2.374,8617                              | 2.515,1612               | 0,0000   | 10.627,9090                        |
| 1.6.1.5.2   | Judías  | 2,1011                                    | 4,5466                       | 83,7306                                 | 90,3783                  | 0,0000   | 2.059,1860                         |
| 1.6.1.5.3   | Habas   | 0,0000                                    | 0,0000                       | 0,0000                                  | 0,0000                   | 0,0000   | 0,0000                             |
| 1.6.1.5.4   | Otras legumbres de verdeo no incluidas en ningún otro lugar (por favor específica)                      | 110,4966                                  | 25,3718                      | 108,6075                                | 244,4759                 | 0,0000   | 97,5220                            |
| 1.6.1.6     | Otras hortalizas no clasificadas en ningún otro lugar   | 45,3141                                   | 19,6461                      | 259,1556                                | 324,1158                 | 0,0000   | 13.120,0810                        |
| 1.6.2       | Fresas  | 3,4578                                    | 21,7692                      | 177,8425                                | 203,0695                 | 0,0000   | 4.864,3130                         |
| 1.7         | Otros cultivos de tierras arables   | 0,0000                                    | 0,0000                       | 0,0000                                  | 0,0000                   |  |                                    |
| 1.8         | Barbechos   | 2.724,8658                                | 1.595,6114                   | 52.232,6302                             | 56.553,1074              | 0,0000   |                                    |
| <b>2</b>    | <b>Pastos permanentes</b>   | <b>36.953,3345</b>                        | <b>19.273,3120</b>           | <b>670.770,2000</b>                     | <b>726.996,8465</b>      |  |                                    |
| 2.1         | Pastos y praderas permanentes (excluidos los pastos pobres)   | 35.404,5418                               | 18.686,5419                  | 637.859,4743                            | 691.950,5580             |  |                                    |
| 2.2         | Pastos pobres   | 590,1001                                  | 158,3088                     | 21.503,9374                             | 22.252,3463              |  |                                    |
| 2.2.1       | Eriales (erial, matorral, espartizal)   | 0,0000                                    | 0,0000                       | 0,0000                                  | 0,0000                   |  |                                    |
| 2.2.2       | Terreno forestal con carga ganadera y/o pecoreo   | 590,1001                                  | 158,3088                     | 21.503,9374                             | 22.252,3463              |  |                                    |
| 2.3         | Dehesa  | 958,6926                                  | 428,4613                     | 11.406,7883                             | 12.793,9422              |  |                                    |
| <b>3</b>    | <b>Cultivos permanentes</b>   | <b>23.260,3610</b>                        | <b>28.031,4497</b>           | <b>170.774,4915</b>                     | <b>222.066,3022</b>      | 0,0000   |                                    |
| 3.1         | Cultivos permanentes para el consumo humano   | 23.137,6588                               | 27.152,7266                  | 170.738,0996                            | 221.028,4850             | 0,0000   | 741.419,4320                       |
| 3.1.1       | Frutas, bayas y frutos secos (excluidos los cítricos, uvas y fresas)                                    | 10.523,2055                               | 9.883,7015                   | 61.684,8908                             | 82.091,7978              |  | 69.392,5080                        |
| 3.1.1.1     | Frutas de zonas climáticas templadas  | 163,8595                                  | 439,6198                     | 886,2710                                | 1.489,7503               |  | 17.232,9340                        |
| 3.1.1.1.1   | Frutas de pepita  | 4,3788                                    | 1,5224                       | 30,0936                                 | 35,9948                  |  | 545,7660                           |
| 3.1.1.1.1.1 | Manzanas  | 2,9590                                    | 1,4893                       | 20,7538                                 | 25,2021                  |  | 378,9050                           |
| 3.1.1.1.1.2 | Peras   | 1,4198                                    | 0,0331                       | 9,3398                                  | 10,7927                  |  | 166,8610                           |
| 3.1.1.1.1.9 | Otras frutas de pepita no incluidas en ningún otro lugar (por favor específica)                         | 0,0000                                    | 0,0000                       | 0,0000                                  | 0,0000                   |  | 0,0000                             |
| 3.1.1.1.2   | Frutas de hueso   | 159,4807                                  | 438,0974                     | 856,1774                                | 1.453,7555               |  | 16.687,1680                        |
| 3.1.1.1.2.1 | Melocotones   | 16,9838                                   | 90,9556                      | 79,1039                                 | 187,0433                 |  | 1.461,9080                         |
| 3.1.1.1.2.2 | Nectarinas  | 0,0086                                    | 18,0462                      | 36,1130                                 | 54,1678                  |  | 659,5280                           |
| 3.1.1.1.2.3 | Albaricoques  | 16,3735                                   | 14,4188                      | 10,9402                                 | 41,7325                  |  | 225,6800                           |
| 3.1.1.1.2.4 | Cerezas   | 3,8264                                    | 9,4950                       | 38,0169                                 | 51,3383                  |  | 644,7910                           |
| 3.1.1.1.2.5 | Ciruelas  | 10,3072                                   | 3,7288                       | 35,6798                                 | 49,7158                  |  | 664,3650                           |
| 3.1.1.1.2.9 | Otras frutas de hueso no incluidas en ningún otro lugar (por favor específica)                          | 111,9812                                  | 301,4530                     | 656,3236                                | 1.069,7578               |  | 13.030,8960                        |
| 3.1.1.2     | Frutas de zonas climáticas subtropicales y tropicales   | 773,0656                                  | 673,4543                     | 1.923,9368                              | 3.370,4567               |  | 33.689,1540                        |
| 3.1.1.2.1   | Higos   | 17,6100                                   | 37,2530                      | 149,8873                                | 204,7503                 |  | 299,4640                           |
| 3.1.1.2.2   | Kiwis   | 0,0000                                    | 0,0000                       | 0,0000                                  | 0,0000                   |  | 0,0000                             |
| 3.1.1.2.3   | Aguacates   | 563,0261                                  | 446,6040                     | 1.283,3874                              | 2.293,0175               |  | 21.364,2610                        |
| 3.1.1.2.4   | Plátanos y bananas  | 0,0000                                    | 0,0000                       | 0,0000                                  | 0,0000                   |  | 0,0000                             |
| 3.1.1.2.9   | Otras frutas de zonas climáticas subtropicales no incluidas en ningún otro lugar (por favor específica) | 192,4295                                  | 189,5973                     | 490,6621                                | 872,6889                 |  | 12.025,4290                        |
| 3.1.1.3     | Bayas (excluyendo fresas)   | 44,2561                                   | 104,1274                     | 1.050,1225                              | 1.198,5060               |  | 5.816,9850                         |
| 3.1.1.3.1   | Grosellas negras  | 0,0000                                    | 0,0000                       | 0,0100                                  | 0,0100                   |  | 0,0200                             |
| 3.1.1.3.2   | Frambuesas  | 12,0291                                   | 13,2062                      | 176,7893                                | 202,0246                 |  | 1.247,1710                         |

## Superficies de cultivo y aprovechamiento. Año 2020

Comunidad Autónoma: ANDALUCÍA

| Código    | Nivel  | Superficie cultivada inscrita (ha)        |                              |   |                          | Superficie total cultivada en invernadero (voluntario) | Producción ecológica estimada (tm) |
|-----------|--|---|------------------------------|---|--------------------------|--|------------------------------------|
|           |  | Calificada en primer año de prácticas (a) | Calificada en conversión (b) | Calificada en agricultura ecológica (c) | Superficie total (a+b+c) |  |                                    |
| 3.1.1.3.9 | Otras bayas no incluidas en ningún otro lugar (por favor especifica)                                       | 32,2270                                   | 90,9212                      | 873,3232                                | 996,4714                 |  | 4.569,7940                         |
| 3.1.1.4   | Frutos secos   | 9.542,0243                                | 8.666,5000                   | 57.824,5605                             | 76.033,0848              |  | 12.653,4350                        |
| 3.1.1.4.1 | Nueces   | 46,9118                                   | 89,0404                      | 120,8498                                | 256,8020                 |  | 124,1780                           |
| 3.1.1.4.2 | Avellanas  | 0,0000                                    | 0,0000                       | 0,0797                                  | 0,0797                   |  | 0,0360                             |
| 3.1.1.4.3 | Almendras  | 9.072,1326                                | 8.142,5078                   | 54.453,3868                             | 71.668,0272              |  | 11.764,7150                        |
| 3.1.1.4.4 | Castañas   | 40,8463                                   | 6,0776                       | 2.475,0862                              | 2.522,0101               |  | 577,6620                           |
| 3.1.1.4.9 | Otros frutos de cáscara no incluidos en ningún otro lugar (por favor especifica)                           | 382,1336                                  | 428,8742                     | 775,1580                                | 1.586,1658               |  | 186,8440                           |
| 3.1.2     | Cítricos   | 1.531,8712                                | 2.301,0575                   | 6.920,7521                              | 10.753,6808              |  | 260.509,3840                       |
| 3.1.2.1   | Toronjas y pomelos   | 18,5447                                   | 19,0047                      | 135,6172                                | 173,1666                 |  | 4.826,0010                         |
| 3.1.2.2   | Limonos y limas ácidas   | 525,4094                                  | 503,5694                     | 1.954,5425                              | 2.983,5213               |  | 74.166,6830                        |
| 3.1.2.3   | Naranjas   | 740,1761                                  | 1.312,7795                   | 3.687,9762                              | 5.740,9318               |  | 137.482,7980                       |
| 3.1.2.4   | Mandarinas y clementinas   | 218,0510                                  | 441,7594                     | 1.018,8110                              | 1.678,6214               |  | 39.247,4580                        |
| 3.1.2.9   | Otros cítricos no incluidos en ningún otro lugar (por favor especifica)                                    | 29,6900                                   | 23,9445                      | 123,8052                                | 177,4397                 |  | 4.786,4440                         |
| 3.1.3     | Viñedos  | 234,4619                                  | 192,5770                     | 895,9333                                | 1.322,9722               | 0,0000   | 4.083,2460                         |
| 3.1.3.1   | Viñedo para vino   | 233,2209                                  | 179,8049                     | 807,9774                                | 1.221,0032               | 0,0000   | 3.699,9240                         |
| 3.1.3.2   | Viñedos para uva de mesa   | 1,2410                                    | 12,7721                      | 85,8952                                 | 99,9083                  | 0,0000   | 375,0420                           |
| 3.1.3.3   | Viñedos para uvas pasas  | 0,0000                                    | 0,0000                       | 2,0607                                  | 2,0607                   | 0,0000   | 8,2800                             |
| 3.1.4     | Olivar   | 9.630,9049                                | 7.241,0377                   | 71.819,2196                             | 88.691,1622              | 0,0000   | 133.915,6260                       |
| 3.1.4.1   | Olivar para aceitunas de mesa  | 7,6206                                    | 3,7075                       | 323,7633                                | 335,0914                 | 0,0000   | 636,3410                           |
| 3.1.4.2   | Olivar para aceite   | 9.623,2843                                | 7.237,3302                   | 71.495,4563                             | 88.356,0708              | 0,0000   | 133.279,2850                       |
| 3.1.5     | Otros cultivos permanentes no incluidos en ningún otro lugar para el consumo humano (por favor especifica) | 1.217,2153                                | 7.534,3529                   | 29.417,3038                             | 38.168,8720              | 0,0000   | 273.518,6680                       |
| 3.2       | Viveros  | 2,2922                                    | 0,0000                       | 32,2536                                 | 34,5458                  | 0,0000   |                                    |
| 3.3       | Otros cultivos permanentes (por favor especifica)  | 120,4100                                  | 878,7231                     | 4,1383                                  | 1.003,2714               | 0,0000   |                                    |
| <b>4</b>  | <b>Setas cultivadas (no se suma a Total Cultivos)</b>  | <b>0,0000</b>                             | <b>0,0000</b>                | <b>0,6399</b>                           | <b>0,6399</b>            |  | <b>0,3200</b>                      |

# Superficies de cultivo y aprovechamiento. Año 2020

Comunidad Autónoma: ARAGÓN

| Código       | Nivel   | Superficie cultivada inscrita (ha)        |                              |   |                          | Superficie total cultivada en invernadero (voluntario) | Producción ecológica estimada (tm) |
|--------------|---|---|------------------------------|---|--------------------------|--|------------------------------------|
|              |   | Calificada en primer año de prácticas (a) | Calificada en conversión (b) | Calificada en agricultura ecológica (c) | Superficie total (a+b+c) |  |                                    |
| <b>Total</b> | <b>Total Cultivos, (excluidos los huertos urbanos) (1+2+3)</b>  | <b>8.828,4650</b>                         | <b>9.744,4666</b>            | <b>51.818,5222</b>                      | <b>70.391,4538</b>       |  |                                    |
| <b>1</b>     | <b>Cultivos de tierras arables</b>  | <b>4.960,7750</b>                         | <b>5.421,4266</b>            | <b>35.770,3822</b>                      | <b>46.152,5838</b>       |  |                                    |
| 1.1          | Cereales para la producción de grano incluido el arroz y las parcelas destinadas a la producción de semillas.   | 2.704,6500                                | 2.045,7834                   | 17.330,6400                             | 22.081,0734              |  | 32.566,0801                        |
| 1.1.1        | Cereales excluido el arroz  | 2.704,6500                                | 2.045,7834                   | 17.226,0000                             | 21.976,4334              |  | 32.212,2512                        |
| 1.1.1.1      | Trigo total   | 455,3000                                  | 191,1400                     | 6.554,0900                              | 7.200,5300               |  | 10.764,8965                        |
| 1.1.1.1.1    | Trigo común y espelta   | 289,4000                                  | 26,7300                      | 934,2900                                | 1.250,4200               |  | 1.949,7877                         |
| 1.1.1.1.2    | Trigo duro  | 165,9000                                  | 164,4100                     | 5.619,8000                              | 5.950,1100               |  | 8.815,1088                         |
| 1.1.1.2      | Centeno y tranquillón   | 149,0600                                  | 247,5200                     | 367,3400                                | 763,9200                 |  | 501,1625                           |
| 1.1.1.3      | Cebada  | 1.574,8300                                | 1.195,1000                   | 8.119,2400                              | 10.889,1700              |  | 16.908,6540                        |
| 1.1.1.4      | Avena   | 326,4500                                  | 303,1900                     | 1.177,3600                              | 1.807,0000               |  | 1.854,5666                         |
| 1.1.1.5      | Maiz grano y mezcla de mazorca de maíz  | 81,0400                                   | 0,0934                       | 232,1100                                | 313,2434                 |  | 1.204,9570                         |
| 1.1.1.6      | Triticale   | 117,9700                                  | 108,7400                     | 724,4600                                | 951,1700                 |  | 878,9746                           |
| 1.1.1.9      | Otros cereales no incluidos en ningún otro lugar (sorgo, mijo, alforfón, lenteja, quinoa, mijo, veza, chía)   | 0,0000                                    | 0,0000                       | 51,4000                                 | 51,4000                  |  | 99,0400                            |
| 1.1.2        | Arroz   | 0,0000                                    | 0,0000                       | 104,6400                                | 104,6400                 |  | 353,8289                           |
| 1.2          | Legumbres secas y proteaginosas para la producción de grano ( incluidas las mezclas de cereales y legumbres y las parcelas destinadas a la producción de semilla) | 264,5500                                  | 53,8000                      | 1.174,0400                              | 1.492,3900               |  | 916,7981                           |
| 1.3          | Tubérculos y raíces   | 0,1750                                    | 0,0436                       | 26,2841                                 | 26,5027                  |  | 549,4245                           |
| 1.3.1        | Patatas (incluidas las patatas tempranas y para siembra)  | 0,1750                                    | 0,0436                       | 26,2641                                 | 26,4827                  |  | 548,5245                           |
| 1.3.2        | Remolacha azucarera (excl. semillas)  | 0,0000                                    | 0,0000                       | 0,0200                                  | 0,0200                   |  | 0,9000                             |
| 1.3.9        | Otras raíces y tubérculos no incluidos en ningún otro lugar (boniato, regaliz)  | 0,0000                                    | 0,0000                       | 0,0000                                  | 0,0000                   |  | 0,0000                             |
| 1.4          | Cultivos industriales   | 57,6300                                   | 113,0217                     | 1.181,8054                              | 1.352,4571               |  | 222,5238                           |
| 1.4.1        | Cultivos oleaginosos  | 48,9100                                   | 47,5411                      | 219,1300                                | 315,5811                 |  | 163,2904                           |
| 1.4.1.1      | Colza y nabina  | 0,0000                                    | 0,0000                       | 17,8000                                 | 17,8000                  |  | 4,6280                             |
| 1.4.1.2      | Girasol   | 27,2900                                   | 47,5411                      | 187,8200                                | 262,6511                 |  | 154,6094                           |
| 1.4.1.3      | Soja  | 0,0000                                    | 0,0000                       | 0,0000                                  | 0,0000                   |  | 0,0000                             |
| 1.4.1.4      | Lino (aceite de linaza)   | 0,0000                                    | 0,0000                       | 0,0000                                  | 0,0000                   |  | 0,0000                             |
| 1.4.1.5      | Semilla de algodón  | 0,0000                                    | 0,0000                       | 0,0000                                  | 0,0000                   |  | 0,0000                             |
| 1.4.1.9      | Otras semillas oleaginosas no incluidas en ningún otro lugar (cártamo, camelina)  | 21,6200                                   | 0,0000                       | 13,5100                                 | 35,1300                  |  | 4,0530                             |
| 1.4.2        | Plantas textiles (cultivos de fibra)  | 0,0000                                    | 0,0000                       | 0,0000                                  | 0,0000                   |  | 0,0000                             |
| 1.4.2.1      | Algodón   | 0,0000                                    | 0,0000                       | 0,0000                                  | 0,0000                   |  | 0,0000                             |
| 1.4.2.9      | Otras plantas textiles no incluidas en ningún otro lugar (por favor especifica)   | 0,0000                                    | 0,0000                       | 0,0000                                  | 0,0000                   |  | 0,0000                             |
| 1.4.3        | Tabaco  | 0,0000                                    | 0,0000                       | 0,0000                                  | 0,0000                   |  | 0,0000                             |
| 1.4.4        | Lúpulo  | 0,0000                                    | 0,0000                       | 0,0000                                  | 0,0000                   |  | 0,0000                             |
| 1.4.5        | Plantas medicinales, aromáticas y condimentarias  | 8,7200                                    | 65,4806                      | 960,9154                                | 1.035,1160               | 0,0000   | 59,2334                            |
| 1.4.9        | Otros cultivos industriales, incluyendo los cultivos energéticos, no incluidos en ningún otro lugar (pawlonia)  | 0,0000                                    | 0,0000                       | 1,7600                                  | 1,7600                   |  | 0,0000                             |
| 1.5          | Plantas cosechadas en verde (excluidos las indicadas en la casilla R9000)   | 124,3200                                  | 207,4700                     | 1.566,8600                              | 1.898,6500               |  | 5.758,1781                         |
| 1.5.1        | Plantas anuales cosechadas en verde   | 0,0000                                    | 0,0000                       | 10,9900                                 | 10,9900                  |  | 422,7963                           |

## Superficies de cultivo y aprovechamiento. Año 2020

Comunidad Autónoma: ARAGÓN

| Código    | Nivel  | Superficie cultivada inscrita (ha)        |                              |   |                          | Superficie total cultivada en invernadero (voluntario) | Producción ecológica estimada (tm) |
|-----------|--|---|------------------------------|---|--------------------------|--|------------------------------------|
|           |  | Calificada en primer año de prácticas (a) | Calificada en conversión (b) | Calificada en agricultura ecológica (c) | Superficie total (a+b+c) |  |                                    |
| 1.5.1.1   | Maiz forrajero   | 0,0000                                    | 0,0000                       | 10,9900                                 | 10,9900                  |  | 422,7963                           |
| 1.5.1.9   | Otras plantas anuales cosechadas en verde no incluidas en ningún otro lugar (veza)   | 0,0000                                    | 0,0000                       | 0,0000                                  | 0,0000                   |  | 0,0000                             |
| 1.5.2     | Praderas y pastos temporales   | 12,9800                                   | 61,4200                      | 591,6200                                | 666,0200                 |  | 0,0000                             |
| 1.5.3     | Otras plantas cosechadas en verde  | 111,3400                                  | 146,0500                     | 964,2500                                | 1.221,6400               |  | 5.335,3818                         |
| 1.5.3.1   | Alfalfa  | 63,2600                                   | 61,2300                      | 659,7900                                | 784,2800                 |  | 4.238,0208                         |
| 1.5.3.9   | Otras plantas cosechadas en verde no incluidas en ningún otro lugar (esparceta)  | 48,0800                                   | 84,8200                      | 304,4600                                | 437,3600                 |  | 1.097,3610                         |
| 1.6       | Hortalizas frescas y fresas  | 5,1100                                    | 117,2979                     | 418,4027                                | 540,8106                 | 0,0000   | 8.319,8551                         |
| 1.6.1     | Hortalizas frescas   | 5,1100                                    | 117,2979                     | 418,2210                                | 540,6289                 | 0,0000   | 8.319,8551                         |
| 1.6.1.1   | Coles (excluidas las de raíz)  | 0,0000                                    | 111,7509                     | 199,9480                                | 311,6989                 | 0,0000   | 4.179,0088                         |
| 1.6.1.1.1 | Coliflor y brócoli   | 0,0000                                    | 111,6898                     | 181,0663                                | 292,7561                 | 0,0000   | 3.601,6278                         |
| 1.6.1.1.2 | Repollo (blanco)   | 0,0000                                    | 0,0000                       | 11,8550                                 | 11,8550                  | 0,0000   | 406,7153                           |
| 1.6.1.1.9 | Otras coles hortícolas no incluidas en ningún otro lugar (col, colirrábano, kale, bimi, pack choi)   | 0,0000                                    | 0,0611                       | 7,0267                                  | 7,0878                   | 0,0000   | 170,6657                           |
| 1.6.1.2   | Hortalizas de hojas y tallo (excluidas las coles)  | 1,1200                                    | 2,5612                       | 51,1596                                 | 54,8408                  | 0,0000   | 681,0225                           |
| 1.6.1.2.1 | Apio   | 0,0000                                    | 0,0150                       | 8,1149                                  | 8,1299                   | 0,0000   | 396,3999                           |
| 1.6.1.2.2 | Puerros  | 0,0000                                    | 0,2111                       | 18,6278                                 | 18,8389                  | 0,0000   | 174,6651                           |
| 1.6.1.2.3 | Lechugas   | 0,0000                                    | 0,0940                       | 1,9419                                  | 2,0359                   | 0,0000   | 13,7587                            |
| 1.6.1.2.4 | Endivias   | 0,0000                                    | 0,0000                       | 0,0000                                  | 0,0000                   | 0,0000   | 0,0000                             |
| 1.6.1.2.5 | Espinacas  | 0,0000                                    | 0,3511                       | 0,5945                                  | 0,9456                   | 0,0000   | 6,5395                             |
| 1.6.1.2.6 | Espárragos   | 1,1200                                    | 0,8500                       | 11,2917                                 | 13,2617                  | 0,0000   | 20,3251                            |
| 1.6.1.2.7 | Achicoria  | 0,0000                                    | 0,0000                       | 0,2953                                  | 0,2953                   | 0,0000   | 2,0671                             |
| 1.6.1.2.8 | Alcachofas   | 0,0000                                    | 0,0611                       | 1,6059                                  | 1,6670                   | 0,0000   | 6,4236                             |
| 1.6.1.2.9 | Otras hortalizas de hojas y tallo (salvo coles) no incluidos en ningún otro lugar (acelga, borraja, cardo, escarola, mizuma, rúcula, cogollo, mostaza, malvavisco, canónigo) | 0,0000                                    | 0,9789                       | 8,6876                                  | 9,6665                   | 0,0000   | 60,8435                            |
| 1.6.1.3   | Hortalizas cultivadas por el fruto   | 3,9900                                    | 0,8527                       | 79,9168                                 | 84,7595                  | 0,0000   | 1.809,1759                         |
| 1.6.1.3.1 | Tomates  | 1,8600                                    | 0,0446                       | 14,8677                                 | 16,7723                  | 0,0000   | 614,4982                           |
| 1.6.1.3.2 | Pepinos  | 0,0000                                    | 0,0424                       | 2,9019                                  | 2,9443                   | 0,0000   | 34,8136                            |
| 1.6.1.3.3 | Pepinillos   | 0,0000                                    | 0,0000                       | 0,0000                                  | 0,0000                   | 0,0000   | 0,0000                             |
| 1.6.1.3.4 | Melones  | 0,7600                                    | 0,0611                       | 2,2877                                  | 3,1088                   | 0,0000   | 29,3656                            |
| 1.6.1.3.5 | Sandías  | 0,0000                                    | 0,0637                       | 1,8246                                  | 1,8883                   | 0,0000   | 18,2460                            |
| 1.6.1.3.6 | Berenjenas   | 0,0300                                    | 0,0436                       | 11,8643                                 | 11,9379                  | 0,0000   | 259,0825                           |
| 1.6.1.3.7 | Calabacines  | 0,0000                                    | 0,0424                       | 7,4726                                  | 7,5150                   | 0,0000   | 168,4540                           |
| 1.6.1.3.8 | Pimientos  | 0,0400                                    | 0,0338                       | 19,2201                                 | 19,2939                  | 0,0000   | 386,6755                           |
| 1.6.1.3.9 | Otras hortalizas cultivadas por el fruto no incluidas en ningún otro lugar (calabaza, piparra, guindilla, physallis)   | 1,3000                                    | 0,5211                       | 19,4779                                 | 21,2990                  | 0,0000   | 298,0405                           |
| 1.6.1.4   | Hortalizas de bulbos y tubérculos  | 0,0000                                    | 0,5350                       | 25,2481                                 | 25,7831                  | 0,0000   | 542,8932                           |
| 1.6.1.4.1 | Zanahorias   | 0,0000                                    | 0,0611                       | 0,6455                                  | 0,7066                   | 0,0000   | 5,1640                             |
| 1.6.1.4.2 | Ajos   | 0,0000                                    | 0,0000                       | 1,1317                                  | 1,1317                   | 0,0000   | 4,4900                             |
| 1.6.1.4.3 | Cebollas   | 0,0000                                    | 0,4068                       | 14,8170                                 | 15,2238                  | 0,0000   | 444,4020                           |
| 1.6.1.4.4 | Chalotas   | 0,0000                                    | 0,0000                       | 0,0000                                  | 0,0000                   | 0,0000   | 0,0000                             |
| 1.6.1.4.5 | Rábanos  | 0,0000                                    | 0,0060                       | 0,3554                                  | 0,3614                   | 0,0000   | 2,8432                             |

## Superficies de cultivo y aprovechamiento. Año 2020

Comunidad Autónoma: ARAGÓN

| Código      | Nivel  | Superficie cultivada inscrita (ha)        |                              |   |                          | Superficie total cultivada en invernadero (voluntario) | Producción ecológica estimada (tm) |
|-------------|--|---|------------------------------|---|--------------------------|--|------------------------------------|
|             |  | Calificada en primer año de prácticas (a) | Calificada en conversión (b) | Calificada en agricultura ecológica (c) | Superficie total (a+b+c) |  |                                    |
| 1.6.1.4.9   | Otras hortalizas de bulbos y tuberculos no incluidas en ningún otro lugar (chirivía, colinabo, hinojo, nabo, remolacha, tupinabo, apionabo, calçot, patata, boniato) | 0,0000                                    | 0,0611                       | 8,2985                                  | 8,3596                   | 0,0000   | 85,9940                            |
| 1.6.1.5     | Leguminosas de verdeo para consumo humano  | 0,0000                                    | 1,5981                       | 56,9985                                 | 58,5966                  | 0,0000   | 878,8347                           |
| 1.6.1.5.1   | Guisante   | 0,0000                                    | 0,2900                       | 9,1450                                  | 9,4350                   | 0,0000   | 34,3176                            |
| 1.6.1.5.2   | Judías   | 0,0000                                    | 1,2470                       | 47,6866                                 | 48,9336                  | 0,0000   | 844,5171                           |
| 1.6.1.5.3   | Habas  | 0,0000                                    | 0,0000                       | 0,0000                                  | 0,0000                   | 0,0000   | 0,0000                             |
| 1.6.1.5.4   | Otras legumbres de verdeo no incluidas en ningún otro lugar (bisalto, huerta)  | 0,0000                                    | 0,0611                       | 0,1669                                  | 0,2280                   | 0,0000   | 0,0000                             |
| 1.6.1.6     | Otras hortalizas no clasificadas en ningún otro lugar  | 0,0000                                    | 0,0000                       | 4,9500                                  | 4,9500                   | 0,0000   | 228,9200                           |
| 1.6.2       | Fresas   | 0,0000                                    | 0,0000                       | 0,1817                                  | 0,1817                   | 0,0000   | 0,0000                             |
| 1.7         | Otros cultivos de tierras arables  | 0,0000                                    | 0,0000                       | 0,0000                                  | 0,0000                   |  |                                    |
| 1.8         | Barbechos  | 1.804,3400                                | 2.884,0100                   | 14.072,3500                             | 18.760,7000              | 0,0000   |                                    |
| <b>2</b>    | <b>Pastos permanentes</b>  | <b>1.300,7200</b>                         | <b>1.834,2300</b>            | <b>9.152,8900</b>                       | <b>12.287,8400</b>       |  |                                    |
| 2.1         | Pastos y praderas permanentes (excluidos los pastos pobres)  | 1.300,7200                                | 1.828,6300                   | 8.316,3400                              | 11.445,6900              |  |                                    |
| 2.2         | Pastos pobres  | 0,0000                                    | 5,6000                       | 836,5500                                | 842,1500                 |  |                                    |
| 2.2.1       | Eriales (erial, matorral, espartizal)  | 0,0000                                    | 0,0000                       | 0,0000                                  | 0,0000                   |  |                                    |
| 2.2.2       | Terreno forestal con carga ganadera y/o pecoreo  | 0,0000                                    | 5,6000                       | 836,5500                                | 842,1500                 |  |                                    |
| 2.3         | Dehesa   | 0,0000                                    | 0,0000                       | 0,0000                                  | 0,0000                   |  |                                    |
| <b>3</b>    | <b>Cultivos permanentes</b>  | <b>2.566,9700</b>                         | <b>2.488,8100</b>            | <b>6.895,2500</b>                       | <b>11.951,0300</b>       | 0,0000   |                                    |
| 3.1         | Cultivos permanentes para el consumo humano  | 2.566,9700                                | 2.488,8100                   | 6.895,2500                              | 11.951,0300              | 0,0000   | 14.654,3930                        |
| 3.1.1       | Frutas, bayas y frutos secos (excluidos los cítricos, uvas y fresas)   | 1.470,7600                                | 909,7400                     | 2.710,3200                              | 5.090,8200               |  | 6.194,6143                         |
| 3.1.1.1     | Frutas de zonas climáticas templadas   | 77,3600                                   | 232,3750                     | 501,9000                                | 811,6350                 |  | 5.227,9853                         |
| 3.1.1.1.1   | Frutas de pepita   | 16,0400                                   | 54,4800                      | 101,9900                                | 172,5100                 |  | 1.106,8674                         |
| 3.1.1.1.1.1 | Manzanas   | 11,0300                                   | 31,3200                      | 54,5300                                 | 96,8800                  |  | 856,2989                           |
| 3.1.1.1.1.2 | Peras  | 5,0100                                    | 21,6100                      | 45,3000                                 | 71,9200                  |  | 250,5685                           |
| 3.1.1.1.1.9 | Otras frutas de pepita no incluidas en ningún otro lugar (membrillero, caqui, higuera, cerollera)  | 0,0000                                    | 1,5500                       | 2,1600                                  | 3,7100                   |  | 0,0000                             |
| 3.1.1.1.2   | Frutas de hueso  | 61,3200                                   | 177,8950                     | 399,9100                                | 639,1250                 |  | 4.121,1179                         |
| 3.1.1.1.2.1 | Melocotones  | 39,7000                                   | 54,3600                      | 36,6600                                 | 130,7200                 |  | 1.044,9267                         |
| 3.1.1.1.2.2 | Nectarinas   | 1,4200                                    | 40,2600                      | 36,7600                                 | 78,4400                  |  | 388,7270                           |
| 3.1.1.1.2.3 | Albaricoques   | 3,4500                                    | 21,0200                      | 192,1200                                | 216,5900                 |  | 1.981,8603                         |
| 3.1.1.1.2.4 | Cerezas  | 3,0600                                    | 43,2750                      | 85,5100                                 | 131,8450                 |  | 174,8687                           |
| 3.1.1.1.2.5 | Ciruelas   | 3,5900                                    | 3,0800                       | 12,3100                                 | 18,9800                  |  | 14,7720                            |
| 3.1.1.1.2.9 | Otras frutas de hueso no incluidas en ningún otro lugar (níspero, paraguay, platerina, otros)  | 10,1000                                   | 15,9000                      | 36,5500                                 | 62,5500                  |  | 515,9632                           |
| 3.1.1.2     | Frutas de zonas climáticas subtropicales y tropicales  | 14,3600                                   | 27,3500                      | 14,7500                                 | 56,4600                  |  | 70,9737                            |
| 3.1.1.2.1   | Higos  | 14,3600                                   | 27,3500                      | 12,8600                                 | 54,5700                  |  | 70,5337                            |
| 3.1.1.2.2   | Kiwis  | 0,0000                                    | 0,0000                       | 0,8700                                  | 0,8700                   |  | 0,4400                             |
| 3.1.1.2.3   | Aguacates  | 0,0000                                    | 0,0000                       | 0,0000                                  | 0,0000                   |  | 0,0000                             |
| 3.1.1.2.4   | Plátanos y bananas   | 0,0000                                    | 0,0000                       | 0,0000                                  | 0,0000                   |  | 0,0000                             |
| 3.1.1.2.9   | Otras frutas de zonas climáticas subtropicales no incluidas en ningún otro lugar (granado, caqui, otros)   | 0,0000                                    | 0,0000                       | 1,0200                                  | 1,0200                   |  | 0,0000                             |
| 3.1.1.3     | Bayas (excluyendo fresas)  | 0,0000                                    | 1,0500                       | 0,0200                                  | 1,0700                   |  | 0,0000                             |



## Superficies de cultivo y aprovechamiento. Año 2020

Comunidad Autónoma: ARAGÓN

| Código    | Nivel  | Superficie cultivada inscrita (ha)        |                              |   |                          | Superficie total cultivada en invernadero (voluntario) | Producción ecológica estimada (tm) |
|-----------|--|---|------------------------------|---|--------------------------|--|------------------------------------|
|           |  | Calificada en primer año de prácticas (a) | Calificada en conversión (b) | Calificada en agricultura ecológica (c) | Superficie total (a+b+c) |  |                                    |
| 3.1.1.3.1 | Grosellas negras   | 0,0000                                    | 0,0000                       | 0,0000                                  | 0,0000                   |  | 0,0000                             |
| 3.1.1.3.2 | Frambuesas   | 0,0000                                    | 0,4000                       | 0,0000                                  | 0,4000                   |  | 0,0000                             |
| 3.1.1.3.9 | Otras bayas no incluidas en ningún otro lugar (mora, goji, jinjolero, arándano)  | 0,0000                                    | 0,6500                       | 0,0200                                  | 0,6700                   |  | 0,0000                             |
| 3.1.1.4   | Frutos secos   | 1.379,0400                                | 648,9650                     | 2.193,6500                              | 4.221,6550               |  | 895,6553                           |
| 3.1.1.4.1 | Nueces   | 24,1500                                   | 17,0800                      | 23,8700                                 | 65,1000                  |  | 9,4985                             |
| 3.1.1.4.2 | Avellanas  | 0,0000                                    | 0,0000                       | 24,1300                                 | 24,1300                  |  | 4,2554                             |
| 3.1.1.4.3 | Almendras  | 1.345,6200                                | 616,2200                     | 2.106,3600                              | 4.068,2000               |  | 874,7720                           |
| 3.1.1.4.4 | Castañas   | 0,0000                                    | 0,0000                       | 0,0000                                  | 0,0000                   |  | 0,0000                             |
| 3.1.1.4.9 | Otros frutos de cáscara no incluidos en ningún otro lugar (pistacho)   | 9,2700                                    | 15,6650                      | 39,2900                                 | 64,2250                  |  | 7,1294                             |
| 3.1.2     | Cítricos   | 0,0000                                    | 0,0000                       | 0,0000                                  | 0,0000                   |  | 0,0000                             |
| 3.1.2.1   | Toronzas y pomelos   | 0,0000                                    | 0,0000                       | 0,0000                                  | 0,0000                   |  | 0,0000                             |
| 3.1.2.2   | Limonas y limas ácidas   | 0,0000                                    | 0,0000                       | 0,0000                                  | 0,0000                   |  | 0,0000                             |
| 3.1.2.3   | Naranjas   | 0,0000                                    | 0,0000                       | 0,0000                                  | 0,0000                   |  | 0,0000                             |
| 3.1.2.4   | Mandarinas y clementinas   | 0,0000                                    | 0,0000                       | 0,0000                                  | 0,0000                   |  | 0,0000                             |
| 3.1.2.9   | Otros cítricos no incluidos en ningún otro lugar (por favor especifica)  | 0,0000                                    | 0,0000                       | 0,0000                                  | 0,0000                   |  | 0,0000                             |
| 3.1.3     | Viñedos  | 288,0100                                  | 694,9700                     | 1.208,2600                              | 2.191,2400               | 0,0000   | 4.836,9198                         |
| 3.1.3.1   | Viñedo para vino   | 288,0100                                  | 694,9700                     | 1.207,3000                              | 2.190,2800               | 0,0000   | 4.834,3278                         |
| 3.1.3.2   | Viñedos para uva de mesa   | 0,0000                                    | 0,0000                       | 0,9600                                  | 0,9600                   | 0,0000   | 2,5920                             |
| 3.1.3.3   | Viñedos para uvas pasas  | 0,0000                                    | 0,0000                       | 0,0000                                  | 0,0000                   | 0,0000   | 0,0000                             |
| 3.1.4     | Olivar   | 796,6900                                  | 663,7800                     | 2.959,1300                              | 4.419,6000               | 0,0000   | 3.622,8589                         |
| 3.1.4.1   | Olivar para aceitunas de mesa  | 0,0000                                    | 0,0000                       | 0,0000                                  | 0,0000                   | 0,0000   | 0,0000                             |
| 3.1.4.2   | Olivar para aceite   | 796,6900                                  | 663,7800                     | 2.959,1300                              | 4.419,6000               | 0,0000   | 3.622,8589                         |
| 3.1.5     | Otros cultivos permanentes no incluidos en ningún otro lugar para el consumo humano (Encina microrrizada, trufa silvestre) | 11,5100                                   | 220,3200                     | 17,5400                                 | 249,3700                 | 0,0000   | 0,0000                             |
| 3.2       | Viveros  | 0,0000                                    | 0,0000                       | 0,0000                                  | 0,0000                   | 0,0000   |                                    |
| 3.3       | Otros cultivos permanentes (por favor especifica)  | 0,0000                                    | 0,0000                       | 0,0000                                  | 0,0000                   | 0,0000   |                                    |
| <b>4</b>  | <b>Setas cultivadas (no se suma a Total Cultivos)</b>  | <b>0,0000</b>                             | <b>0,0000</b>                | <b>0,0000</b>                           | <b>0,0000</b>            |  | <b>0,0000</b>                      |

## Superficies de cultivo y aprovechamiento. Año 2020

Comunidad Autónoma: ASTURIAS

| Código       | Nivel   | Superficie cultivada inscrita (ha)        |                              |   |                          | Superficie total cultivada en invernadero (voluntario) | Producción ecológica estimada (tm) |
|--------------|---|---|------------------------------|---|--------------------------|--|------------------------------------|
|              |   | Calificada en primer año de prácticas (a) | Calificada en conversión (b) | Calificada en agricultura ecológica (c) | Superficie total (a+b+c) |  |                                    |
| <b>Total</b> | <b>Total Cultivos, (excluidos los huertos urbanos) (1+2+3)</b>  | <b>1.295,6806</b>                         | <b>848,0647</b>              | <b>10.921,8899</b>                      | <b>13.065,6352</b>       |  |                                    |
| <b>1</b>     | <b>Cultivos de tierras arables</b>  | <b>26,7048</b>                            | <b>3,0780</b>                | <b>82,9073</b>                          | <b>112,6901</b>          |  |                                    |
| 1.1          | Cereales para la producción de grano incluido el arroz y las parcelas destinadas a la producción de semillas.   | 25,7178                                   | 2,8200                       | 31,4006                                 | 59,9384                  |  | 88,1679                            |
| 1.1.1        | Cereales excluido el arroz  | 25,7178                                   | 2,8200                       | 31,4006                                 | 59,9384                  |  | 88,1679                            |
| 1.1.1.1      | Trigo total   | 17,5900                                   | 0,0000                       | 25,2093                                 | 42,7993                  |  | 41,0017                            |
| 1.1.1.1.1    | Trigo común y espelta   | 17,5900                                   | 0,0000                       | 25,2093                                 | 42,7993                  |  | 41,0017                            |
| 1.1.1.1.2    | Trigo duro  | 0,0000                                    | 0,0000                       | 0,0000                                  | 0,0000                   |  | 0,0000                             |
| 1.1.1.2      | Centeno y tranquillón   | 0,0000                                    | 0,0000                       | 0,0000                                  | 0,0000                   |  | 0,0000                             |
| 1.1.1.3      | Cebada  | 3,1974                                    | 0,0000                       | 0,0000                                  | 3,1974                   |  | 8,1534                             |
| 1.1.1.4      | Avena   | 0,0000                                    | 0,0000                       | 0,0300                                  | 0,0300                   |  | 0,0600                             |
| 1.1.1.5      | Maíz grano y mezcla de mazorca de maíz  | 4,9304                                    | 2,8200                       | 6,1613                                  | 13,9117                  |  | 38,9528                            |
| 1.1.1.6      | Triticale   | 0,0000                                    | 0,0000                       | 0,0000                                  | 0,0000                   |  | 0,0000                             |
| 1.1.1.9      | Otros cereales no incluidos en ningún otro lugar (por favor específica)   | 0,0000                                    | 0,0000                       | 0,0000                                  | 0,0000                   |  | 0,0000                             |
| 1.1.2        | Arroz   | 0,0000                                    | 0,0000                       | 0,0000                                  | 0,0000                   |  | 0,0000                             |
| 1.2          | Legumbres secas y proteaginosas para la producción de grano ( incluidas las mezclas de cereales y legumbres y las parcelas destinadas a la producción de semilla) | 0,0000                                    | 0,2400                       | 10,7731                                 | 11,0131                  |  | 19,8236                            |
| 1.3          | Tubérculos y raíces   | 0,0000                                    | 0,0080                       | 4,2830                                  | 4,2910                   |  | 85,8200                            |
| 1.3.1        | Patatas (incluidas las patatas tempranas y para siembra)  | 0,0000                                    | 0,0080                       | 4,2830                                  | 4,2910                   |  | 85,8200                            |
| 1.3.2        | Remolacha azucarera (excl. semillas)  | 0,0000                                    | 0,0000                       | 0,0000                                  | 0,0000                   |  | 0,0000                             |
| 1.3.9        | Otras raíces y tuberculos no incluidos en ningun otro lugar (por favor específica)  | 0,0000                                    | 0,0000                       | 0,0000                                  | 0,0000                   |  | 0,0000                             |
| 1.4          | Cultivos industriales   | 0,0070                                    | 0,0100                       | 1,7882                                  | 1,8052                   |  | 1,7707                             |
| 1.4.1        | Cultivos oleaginosos  | 0,0020                                    | 0,0000                       | 1,6305                                  | 1,6325                   |  | 1,6325                             |
| 1.4.1.1      | Colza y nabina  | 0,0000                                    | 0,0000                       | 0,0000                                  | 0,0000                   |  | 0,0000                             |
| 1.4.1.2      | Girasol   | 0,0020                                    | 0,0000                       | 1,6305                                  | 1,6325                   |  | 1,6325                             |
| 1.4.1.3      | Soja  | 0,0000                                    | 0,0000                       | 0,0000                                  | 0,0000                   |  | 0,0000                             |
| 1.4.1.4      | Lino (aceite de linaza)   | 0,0000                                    | 0,0000                       | 0,0000                                  | 0,0000                   |  | 0,0000                             |
| 1.4.1.5      | Semilla de algodón  | 0,0000                                    | 0,0000                       | 0,0000                                  | 0,0000                   |  | 0,0000                             |
| 1.4.1.9      | Otras semillas oleaginosas no incluidas en ningún otro lugar (por favor específica)   | 0,0000                                    | 0,0000                       | 0,0000                                  | 0,0000                   |  | 0,0000                             |
| 1.4.2        | Plantas textiles (cultivos de fibra)  | 0,0000                                    | 0,0000                       | 0,0000                                  | 0,0000                   |  | 0,0000                             |
| 1.4.2.1      | Algodón   | 0,0000                                    | 0,0000                       | 0,0000                                  | 0,0000                   |  | 0,0000                             |
| 1.4.2.9      | Otras plantas textiles no incluidas en ningún otro lugar (por favor específica)   | 0,0000                                    | 0,0000                       | 0,0000                                  | 0,0000                   |  | 0,0000                             |
| 1.4.3        | Tabaco  | 0,0000                                    | 0,0000                       | 0,0000                                  | 0,0000                   |  | 0,0000                             |
| 1.4.4        | Lúpulo  | 0,0000                                    | 0,0000                       | 0,0000                                  | 0,0000                   |  | 0,0000                             |
| 1.4.5        | Plantas medicinales, aromáticas y condimentarias  | 0,0050                                    | 0,0100                       | 0,1577                                  | 0,1727                   | 0,0000   | 0,1382                             |
| 1.4.9        | Otros cultivos industriales, incluyendo los cultivos energéticos, no incluidos en ningún otro lugar (por favor específica)  | 0,0000                                    | 0,0000                       | 0,0000                                  | 0,0000                   |  | 0,0000                             |
| 1.5          | Plantas cosechadas en verde (excluidos las indicadas en la casilla R9000)   | 0,0000                                    | 0,0000                       | 1,3300                                  | 1,3300                   |  | 19,9500                            |
| 1.5.1        | Plantas anuales cosechadas en verde   | 0,0000                                    | 0,0000                       | 0,0000                                  | 0,0000                   |  | 0,0000                             |
| 1.5.1.1      | Maíz forrajero  | 0,0000                                    | 0,0000                       | 0,0000                                  | 0,0000                   |  | 0,0000                             |

## Superficies de cultivo y aprovechamiento. Año 2020

Comunidad Autónoma: ASTURIAS

| Código    | Nivel  | Superficie cultivada inscrita (ha)        |                              |   |                          | Superficie total cultivada en invernadero (voluntario) | Producción ecológica estimada (tm) |
|-----------|--|---|------------------------------|---|--------------------------|--|------------------------------------|
|           |  | Calificada en primer año de prácticas (a) | Calificada en conversión (b) | Calificada en agricultura ecológica (c) | Superficie total (a+b+c) |  |                                    |
| 1.5.1.9   | Otras plantas anuales cosechadas en verde no incluidas en ningún otro lugar (por favor específica)                               | 0,0000                                    | 0,0000                       | 0,0000                                  | 0,0000                   |  | 0,0000                             |
| 1.5.2     | Praderas y pastos temporales   | 0,0000                                    | 0,0000                       | 0,0000                                  | 0,0000                   |  | 0,0000                             |
| 1.5.3     | Otras plantas cosechadas en verde  | 0,0000                                    | 0,0000                       | 1,3300                                  | 1,3300                   |  | 19,9500                            |
| 1.5.3.1   | Alfalfa  | 0,0000                                    | 0,0000                       | 0,0000                                  | 0,0000                   |  | 0,0000                             |
| 1.5.3.9   | Otras plantas cosechadas en verde no incluidas en ningún otro lugar (por favor específica)                                       | 0,0000                                    | 0,0000                       | 1,3300                                  | 1,3300                   |  | 19,9500                            |
| 1.6       | Hortalizas frescas y fresas  | 0,9800                                    | 0,0000                       | 23,8455                                 | 24,8255                  | 0,0000   | 724,5445                           |
| 1.6.1     | Hortalizas frescas   | 0,9387                                    | 0,0000                       | 22,9079                                 | 23,8466                  | 0,0000   | 685,3885                           |
| 1.6.1.1   | Coles (excluidas las de raíz)  | 0,0000                                    | 0,0000                       | 2,4439                                  | 2,4439                   | 0,0000   | 56,8578                            |
| 1.6.1.1.1 | Coliflor y brócoli   | 0,0000                                    | 0,0000                       | 0,6503                                  | 0,6503                   | 0,0000   | 9,7538                             |
| 1.6.1.1.2 | Repollo (blanco)   | 0,0000                                    | 0,0000                       | 1,0100                                  | 1,0100                   | 0,0000   | 35,3500                            |
| 1.6.1.1.9 | Otras coles hortícolas no incluidas en ningún otro lugar (romanesco, col de bruselas, berza, col kale, lombarda)                 | 0,0000                                    | 0,0000                       | 0,7836                                  | 0,7836                   | 0,0000   | 11,7540                            |
| 1.6.1.2   | Hortalizas de hojas y tallo (excluidas las coles)  | 0,0000                                    | 0,0000                       | 3,7646                                  | 3,7646                   | 0,0000   | 74,4497                            |
| 1.6.1.2.1 | Apio   | 0,0000                                    | 0,0000                       | 0,0030                                  | 0,0030                   | 0,0000   | 0,0108                             |
| 1.6.1.2.2 | Puerros  | 0,0000                                    | 0,0000                       | 1,9175                                  | 1,9175                   | 0,0000   | 38,3500                            |
| 1.6.1.2.3 | Lechugas   | 0,0000                                    | 0,0000                       | 0,9936                                  | 0,9936                   | 0,0000   | 19,8720                            |
| 1.6.1.2.4 | Endivias   | 0,0000                                    | 0,0000                       | 0,0000                                  | 0,0000                   | 0,0000   | 0,0000                             |
| 1.6.1.2.5 | Espinacas  | 0,0000                                    | 0,0000                       | 0,4120                                  | 0,4120                   | 0,0000   | 8,0340                             |
| 1.6.1.2.6 | Espárragos   | 0,0000                                    | 0,0000                       | 0,0130                                  | 0,0130                   | 0,0000   | 0,0644                             |
| 1.6.1.2.7 | Achicoria  | 0,0000                                    | 0,0000                       | 0,0000                                  | 0,0000                   | 0,0000   | 0,0000                             |
| 1.6.1.2.8 | Alcachofas   | 0,0000                                    | 0,0000                       | 0,0450                                  | 0,0450                   | 0,0000   | 0,5085                             |
| 1.6.1.2.9 | Otras hortalizas de hojas y tallo (salvo coles) no incluidos en ningún otro lugar (acelga, borraja, canónigos, escarola, rúcula) | 0,0000                                    | 0,0000                       | 0,3805                                  | 0,3805                   | 0,0000   | 7,6100                             |
| 1.6.1.3   | Hortalizas cultivadas por el fruto   | 0,0020                                    | 0,0000                       | 5,8863                                  | 5,8883                   | 0,0000   | 318,5381                           |
| 1.6.1.3.1 | Tomates  | 0,0000                                    | 0,0000                       | 1,7901                                  | 1,7901                   | 0,0000   | 179,0100                           |
| 1.6.1.3.2 | Pepinos  | 0,0000                                    | 0,0000                       | 0,0937                                  | 0,0937                   | 0,0000   | 7,6459                             |
| 1.6.1.3.3 | Pepinillos   | 0,0000                                    | 0,0000                       | 0,0000                                  | 0,0000                   | 0,0000   | 0,0000                             |
| 1.6.1.3.4 | Melones  | 0,0000                                    | 0,0000                       | 0,0800                                  | 0,0800                   | 0,0000   | 2,4240                             |
| 1.6.1.3.5 | Sandías  | 0,0000                                    | 0,0000                       | 0,0400                                  | 0,0400                   | 0,0000   | 1,6800                             |
| 1.6.1.3.6 | Berenjenas   | 0,0000                                    | 0,0000                       | 0,1940                                  | 0,1940                   | 0,0000   | 10,7282                            |
| 1.6.1.3.7 | Calabacines  | 0,0000                                    | 0,0000                       | 0,6335                                  | 0,6335                   | 0,0000   | 25,3400                            |
| 1.6.1.3.8 | Pimientos  | 0,0000                                    | 0,0000                       | 0,4851                                  | 0,4851                   | 0,0000   | 14,5530                            |
| 1.6.1.3.9 | Otras hortalizas cultivadas por el fruto no incluidas en ningún otro lugar (Calabaza)  | 0,0020                                    | 0,0000                       | 2,5699                                  | 2,5719                   | 0,0000   | 77,1570                            |
| 1.6.1.4   | Hortalizas de bulbos y tubérculos  | 0,0000                                    | 0,0000                       | 3,6966                                  | 3,6966                   | 0,0000   | 91,3852                            |
| 1.6.1.4.1 | Zanahorias   | 0,0000                                    | 0,0000                       | 0,2270                                  | 0,2270                   | 0,0000   | 4,5400                             |
| 1.6.1.4.2 | Ajos   | 0,0000                                    | 0,0000                       | 0,0840                                  | 0,0840                   | 0,0000   | 0,7728                             |
| 1.6.1.4.3 | Cebollas   | 0,0000                                    | 0,0000                       | 1,9896                                  | 1,9896                   | 0,0000   | 59,6880                            |
| 1.6.1.4.4 | Chalotas   | 0,0000                                    | 0,0000                       | 0,0000                                  | 0,0000                   | 0,0000   | 0,0000                             |
| 1.6.1.4.5 | Rábanos  | 0,0000                                    | 0,0000                       | 0,0560                                  | 0,0560                   | 0,0000   | 1,0584                             |

## Superficies de cultivo y aprovechamiento. Año 2020

Comunidad Autónoma: ASTURIAS

| Código      | Nivel  | Superficie cultivada inscrita (ha)        |                              |   |                          | Superficie total cultivada en invernadero (voluntario) | Producción ecológica estimada (tm) |
|-------------|--|---|------------------------------|---|--------------------------|--|------------------------------------|
|             |  | Calificada en primer año de prácticas (a) | Calificada en conversión (b) | Calificada en agricultura ecológica (c) | Superficie total (a+b+c) |  |                                    |
| 1.6.1.4.9   | Otras hortalizas de bulbos y tuberculos no incluidas en ningún otro lugar (Boniato, nabo, chirivía, remolacha)                             | 0,0000                                    | 0,0000                       | 1,3400                                  | 1,3400                   | 0,0000   | 25,3260                            |
| 1.6.1.5     | Leguminosas de verdeo para consumo humano  | 0,0000                                    | 0,0000                       | 2,3065                                  | 2,3065                   | 0,0000   | 29,2238                            |
| 1.6.1.5.1   | Guisante   | 0,0000                                    | 0,0000                       | 1,4836                                  | 1,4836                   | 0,0000   | 11,8688                            |
| 1.6.1.5.2   | Judías   | 0,0000                                    | 0,0000                       | 0,6084                                  | 0,6084                   | 0,0000   | 15,2100                            |
| 1.6.1.5.3   | Habas  | 0,0000                                    | 0,0000                       | 0,2145                                  | 0,2145                   | 0,0000   | 2,1450                             |
| 1.6.1.5.4   | Otras legumbres de verdeo no incluidas en ningún otro lugar (por favor especifica)   | 0,0000                                    | 0,0000                       | 0,0000                                  | 0,0000                   | 0,0000   | 0,0000                             |
| 1.6.1.6     | Otras hortalizas no clasificadas en ningún otro lugar (multicultivo)   | 0,9367                                    | 0,0000                       | 4,8100                                  | 5,7467                   | 0,0000   | 114,9340                           |
| 1.6.2       | Fresas   | 0,0413                                    | 0,0000                       | 0,9376                                  | 0,9789                   | 0,0000   | 39,1560                            |
| 1.7         | Otros cultivos de tierras arables  | 0,0000                                    | 0,0000                       | 0,0000                                  | 0,0000                   |  |                                    |
| 1.8         | Barbechos  | 0,0000                                    | 0,0000                       | 9,4869                                  | 9,4869                   | 0,0000   |                                    |
| <b>2</b>    | <b>Pastos permanentes</b>  | <b>1177,5800</b>                          | <b>753,8169</b>              | <b>10505,4937</b>                       | <b>12436,8906</b>        |  |                                    |
| 2.1         | Pastos y praderas permanentes (excluidos los pastos pobres)  | 910,3000                                  | 567,1769                     | 6924,9350                               | 8402,4119                |  |                                    |
| 2.2         | Pastos pobres  | 267,2800                                  | 186,6400                     | 3580,5587                               | 4034,4787                |  |                                    |
| 2.2.1       | Eriales (erial, matorral, espartizal)  | 266,0800                                  | 144,0300                     | 3489,3800                               | 3899,4900                |  |                                    |
| 2.2.2       | Terreno forestal con carga ganadera y/o pecoreo  | 1,2000                                    | 42,6100                      | 91,1787                                 | 134,9887                 |  |                                    |
| 2.3         | Dehesa   | 0,0000                                    | 0,0000                       | 0,0000                                  | 0,0000                   |  |                                    |
| <b>3</b>    | <b>Cultivos permanentes</b>  | <b>91,3958</b>                            | <b>91,1698</b>               | <b>333,4889</b>                         | <b>516,0545</b>          | <b>0,0000</b>  |                                    |
| 3.1         | Cultivos permanentes para el consumo humano  | 91,3958                                   | 91,1698                      | 333,0316                                | 515,5972                 | 0,0000   | 2615,8830                          |
| 3.1.1       | Frutas, bayas y frutos secos (excluidos los cítricos, uvas y fresas)   | 91,3667                                   | 91,1620                      | 330,9313                                | 513,4600                 |  | 2599,5759                          |
| 3.1.1.1     | Frutas de zonas climáticas templadas   | 42,0913                                   | 56,7400                      | 210,5390                                | 309,3703                 |  | 943,1205                           |
| 3.1.1.1.1   | Frutas de pepita   | 42,0142                                   | 56,7400                      | 208,2458                                | 307,0000                 |  | 929,8215                           |
| 3.1.1.1.1.1 | Manzanas   | 42,0062                                   | 56,6800                      | 207,1141                                | 305,8003                 |  | 908,2269                           |
| 3.1.1.1.1.2 | Peras  | 0,0030                                    | 0,0600                       | 1,0807                                  | 1,1437                   |  | 20,5866                            |
| 3.1.1.1.1.9 | Otras frutas de pepita no incluidas en ningún otro lugar (membrillo)   | 0,0050                                    | 0,0000                       | 0,0510                                  | 0,0560                   |  | 1,0080                             |
| 3.1.1.1.2   | Frutas de hueso  | 0,0771                                    | 0,0000                       | 2,2932                                  | 2,3703                   |  | 13,2990                            |
| 3.1.1.1.2.1 | Melocotones  | 0,0012                                    | 0,0000                       | 0,4800                                  | 0,4812                   |  | 8,1804                             |
| 3.1.1.1.2.2 | Nectarinas   | 0,0000                                    | 0,0000                       | 0,0390                                  | 0,0390                   |  | 0,6630                             |
| 3.1.1.1.2.3 | Albaricoques   | 0,0000                                    | 0,0000                       | 0,0250                                  | 0,0250                   |  | 0,4250                             |
| 3.1.1.1.2.4 | Cerezas  | 0,0559                                    | 0,0000                       | 0,7631                                  | 0,8190                   |  | 2,9484                             |
| 3.1.1.1.2.5 | Ciruelas   | 0,0200                                    | 0,0000                       | 0,9721                                  | 0,9921                   |  | 1,0318                             |
| 3.1.1.1.2.9 | Otras frutas de hueso no incluidas en ningún otro lugar (guinda)   | 0,0000                                    | 0,0000                       | 0,0140                                  | 0,0140                   |  | 0,0504                             |
| 3.1.1.2     | Frutas de zonas climáticas subtropicales y tropicales  | 33,7851                                   | 3,2500                       | 41,3555                                 | 78,3906                  |  | 789,1105                           |
| 3.1.1.2.1   | Higos  | 0,0060                                    | 0,0100                       | 0,1666                                  | 0,1826                   |  | 0,9988                             |
| 3.1.1.2.2   | Kiwis  | 25,7000                                   | 3,2400                       | 40,5997                                 | 69,5397                  |  | 744,7702                           |
| 3.1.1.2.3   | Aguacates  | 4,4500                                    | 0,0000                       | 0,3400                                  | 4,7900                   |  | 23,9500                            |
| 3.1.1.2.4   | Plátanos y bananas   | 0,0000                                    | 0,0000                       | 0,0000                                  | 0,0000                   |  | 0,0000                             |
| 3.1.1.2.9   | Otras frutas de zonas climáticas subtropicales no incluidas en ningún otro lugar (caqui, feijoa, lima, nashi, nispero, paraguay, physalis) | 3,6291                                    | 0,0000                       | 0,2492                                  | 3,8783                   |  | 19,3915                            |
| 3.1.1.3     | Bayas (exluyendo fresas)   | 15,3000                                   | 31,0120                      | 40,6381                                 | 86,9501                  |  | 850,4332                           |
| 3.1.1.3.1   | Grosellas negras   | 0,0150                                    | 0,2550                       | 0,7180                                  | 0,9880                   |  | 0,6817                             |
| 3.1.1.3.2   | Frambuesas   | 0,4100                                    | 0,0000                       | 0,6501                                  | 1,0601                   |  | 0,7315                             |

## Superficies de cultivo y aprovechamiento. Año 2020

Comunidad Autónoma: ASTURIAS

| Código    | Nivel  | Superficie cultivada inscrita (ha)        |                              |   |                          | Superficie total cultivada en invernadero (voluntario) | Producción ecológica estimada (tm) |
|-----------|--|---|------------------------------|---|--------------------------|--|------------------------------------|
|           |  | Calificada en primer año de prácticas (a) | Calificada en conversión (b) | Calificada en agricultura ecológica (c) | Superficie total (a+b+c) |  |                                    |
| 3.1.1.3.9 | Otras bayas no incluidas en ningún otro lugar (Arándano, mora, uva espina)                                 | 14,8750                                   | 30,7570                      | 39,2700                                 | 84,9020                  |  | 849,0200                           |
| 3.1.1.4   | Frutos secos   | 0,1903                                    | 0,1600                       | 38,3987                                 | 38,7490                  |  | 16,9117                            |
| 3.1.1.4.1 | Nueces   | 0,1503                                    | 0,1400                       | 6,0075                                  | 6,2978                   |  | 5,6680                             |
| 3.1.1.4.2 | Avellanas  | 0,0300                                    | 0,0200                       | 2,0323                                  | 2,0823                   |  | 4,3728                             |
| 3.1.1.4.3 | Almendras  | 0,0000                                    | 0,0000                       | 0,0000                                  | 0,0000                   |  | 0,0000                             |
| 3.1.1.4.4 | Castañas   | 0,0100                                    | 0,0000                       | 30,3549                                 | 30,3649                  |  | 6,8625                             |
| 3.1.1.4.9 | Otros frutos de cáscara no incluidos en ningún otro lugar (por favor especifica)                           | 0,0000                                    | 0,0000                       | 0,0040                                  | 0,0040                   |  | 0,0084                             |
| 3.1.2     | Cítricos   | 0,0291                                    | 0,0078                       | 1,5575                                  | 1,5944                   |  | 12,2047                            |
| 3.1.2.1   | Toronjas y pomelos   | 0,0000                                    | 0,0000                       | 0,0180                                  | 0,0180                   |  | 0,0531                             |
| 3.1.2.2   | Limonos y limas ácidas   | 0,0241                                    | 0,0078                       | 1,1613                                  | 1,1932                   |  | 3,5199                             |
| 3.1.2.3   | Naranjas   | 0,0050                                    | 0,0000                       | 0,2525                                  | 0,2575                   |  | 5,8968                             |
| 3.1.2.4   | Mandarinas y clementinas   | 0,0000                                    | 0,0000                       | 0,1185                                  | 0,1185                   |  | 2,7137                             |
| 3.1.2.9   | Otros cítricos no incluidos en ningún otro lugar (citrange, citrangequat, citrantarin, kumquat)            | 0,0000                                    | 0,0000                       | 0,0072                                  | 0,0072                   |  | 0,0212                             |
| 3.1.3     | Viñedos  | 0,0000                                    | 0,0000                       | 0,5128                                  | 0,5128                   | 0,0000   | 4,1024                             |
| 3.1.3.1   | Viñedo para vino   | 0,0000                                    | 0,0000                       | 0,5128                                  | 0,5128                   | 0,0000   | 4,1024                             |
| 3.1.3.2   | Viñedos para uva de mesa   | 0,0000                                    | 0,0000                       | 0,0000                                  | 0,0000                   | 0,0000   | 0,0000                             |
| 3.1.3.3   | Viñedos para uvas pasas  | 0,0000                                    | 0,0000                       | 0,0000                                  | 0,0000                   | 0,0000   | 0,0000                             |
| 3.1.4     | Olivar   | 0,0000                                    | 0,0000                       | 0,0300                                  | 0,0300                   | 0,0000   | 0,0000                             |
| 3.1.4.1   | Olivar para aceitunas de mesa  | 0,0000                                    | 0,0000                       | 0,0300                                  | 0,0300                   | 0,0000   | 0,0000                             |
| 3.1.4.2   | Olivar para aceite   | 0,0000                                    | 0,0000                       | 0,0000                                  | 0,0000                   | 0,0000   | 0,0000                             |
| 3.1.5     | Otros cultivos permanentes no incluidos en ningún otro lugar para el consumo humano (por favor especifica) | 0,0000                                    | 0,0000                       | 0,0000                                  | 0,0000                   | 0,0000   | 0,0000                             |
| 3.2       | Viveros  | 0,0000                                    | 0,0000                       | 0,4573                                  | 0,4573                   | 0,0000   |                                    |
| 3.3       | Otros cultivos permanentes (por favor especifica)  | 0,0000                                    | 0,0000                       | 0,0000                                  | 0,0000                   | 0,0000   |                                    |
| <b>4</b>  | <b>Setas cultivadas (no se suma a Total Cultivos)</b>  | <b>0,0000</b>                             | <b>0,0000</b>                | <b>8,0745</b>                           | <b>8,0745</b>            |  | <b>20,5600</b>                     |

# Superficies de cultivo y aprovechamiento. Año 2020

Comunidad Autónoma: BALEARES

| Código       | Nivel   | Superficie cultivada inscrita (ha)        |                              |   |                          | Superficie total cultivada en invernadero (voluntario) | Producción ecológica estimada (tm) |
|--------------|---|---|------------------------------|---|--------------------------|--|------------------------------------|
|              |   | Calificada en primer año de prácticas (a) | Calificada en conversión (b) | Calificada en agricultura ecológica (c) | Superficie total (a+b+c) |  |                                    |
| <b>Total</b> | <b>Total Cultivos, (excluidos los huertos urbanos) (1+2+3)</b>  | <b>2.578,0570</b>                         | <b>2.111,5320</b>            | <b>33.133,3296</b>                      | <b>37.822,9186</b>       |  |                                    |
| <b>1</b>     | <b>Cultivos de tierras arables</b>  | <b>699,0150</b>                           | <b>717,7580</b>              | <b>10044,9705</b>                       | <b>11461,7435</b>        |  |                                    |
| 1.1          | Cereales para la producción de grano incluido el arroz y las parcelas destinadas a la producción de semillas.   | 148,2500                                  | 212,1900                     | 4280,4479                               | 4640,8879                |  | 9997,8700                          |
| 1.1.1        | Cereales excluido el arroz  | 148,2500                                  | 212,1900                     | 4280,4479                               | 4640,8879                |  | 9997,8700                          |
| 1.1.1.1      | Trigo total   | 27,1400                                   | 24,3600                      | 729,2600                                | 780,7600                 |  | 2225,9500                          |
| 1.1.1.1.1    | Trigo común y espelta   | 27,1400                                   | 24,3600                      | 729,0700                                | 780,5700                 |  | 2225,4100                          |
| 1.1.1.1.2    | Trigo duro  | 0,0000                                    | 0,0000                       | 0,1900                                  | 0,1900                   |  | 0,5400                             |
| 1.1.1.2      | Centeno y tranquillón   | 0,0000                                    | 0,0000                       | 5,0200                                  | 5,0200                   |  | 10,6700                            |
| 1.1.1.3      | Cebada  | 61,8700                                   | 85,8700                      | 1931,8390                               | 2079,5790                |  | 4419,1100                          |
| 1.1.1.4      | Avena   | 28,1900                                   | 75,8200                      | 1379,6700                               | 1483,6800                |  | 2596,4400                          |
| 1.1.1.5      | Maiz grano y mezcla de mazorca de maíz  | 0,0000                                    | 0,0000                       | 1,0600                                  | 1,0600                   |  | 8,4800                             |
| 1.1.1.6      | Triticale   | 0,0000                                    | 2,4000                       | 48,3900                                 | 50,7900                  |  | 151,1000                           |
| 1.1.1.9      | Otros cereales no incluidos en ningún otro lugar (Mezcla de cereales)   | 31,0500                                   | 23,7400                      | 185,2089                                | 239,9989                 |  | 586,1200                           |
| 1.1.2        | Arroz   | 0,0000                                    | 0,0000                       | 0,0000                                  | 0,0000                   |  | 0,0000                             |
| 1.2          | Legumbres secas y proteaginosas para la producción de grano ( incluidas las mezclas de cereales y legumbres y las parcelas destinadas a la producción de semilla) | 56,1700                                   | 99,1600                      | 960,7084                                | 1116,0384                |  | 3387,6500                          |
| 1.3          | Tubérculos y raíces   | 0,0000                                    | 0,0000                       | 9,1000                                  | 9,1000                   |  | 455,0000                           |
| 1.3.1        | Patatas (incluidas las patatas tempranas y para siembra)  | 0,0000                                    | 0,0000                       | 9,1000                                  | 9,1000                   |  | 455,0000                           |
| 1.3.2        | Remolacha azucarera (excl. semillas)  | 0,0000                                    | 0,0000                       | 0,0000                                  | 0,0000                   |  | 0,0000                             |
| 1.3.9        | Otras raíces y tuberculos no incluidos en ningun otro lugar (por favor especifica)  | 0,0000                                    | 0,0000                       | 0,0000                                  | 0,0000                   |  | 0,0000                             |
| 1.4          | Cultivos industriales   | 2,7400                                    | 0,3600                       | 21,9700                                 | 25,0700                  |  | 104,7900                           |
| 1.4.1        | Cultivos oleaginosos  | 0,0000                                    | 0,0000                       | 0,4600                                  | 0,4600                   |  | 0,8400                             |
| 1.4.1.1      | Colza y nabina  | 0,0000                                    | 0,0000                       | 0,0000                                  | 0,0000                   |  | 0,0000                             |
| 1.4.1.2      | Girasol   | 0,0000                                    | 0,0000                       | 0,2800                                  | 0,2800                   |  | 0,7000                             |
| 1.4.1.3      | Soja  | 0,0000                                    | 0,0000                       | 0,0000                                  | 0,0000                   |  | 0,0000                             |
| 1.4.1.4      | Lino (aceite de linaza)   | 0,0000                                    | 0,0000                       | 0,0000                                  | 0,0000                   |  | 0,0000                             |
| 1.4.1.5      | Semilla de algodón  | 0,0000                                    | 0,0000                       | 0,0000                                  | 0,0000                   |  | 0,0000                             |
| 1.4.1.9      | Otras semillas oleaginosas no incluidas en ningún otro lugar (cártamo, mostaza)   | 0,0000                                    | 0,0000                       | 0,1800                                  | 0,1800                   |  | 0,1400                             |
| 1.4.2        | Plantas textiles (cultivos de fibra)  | 0,0000                                    | 0,0000                       | 0,0000                                  | 0,0000                   |  | 0,0000                             |
| 1.4.2.1      | Algodón   | 0,0000                                    | 0,0000                       | 0,0000                                  | 0,0000                   |  | 0,0000                             |
| 1.4.2.9      | Otras plantas textiles no incluidas en ningún otro lugar (por favor especifica)   | 0,0000                                    | 0,0000                       | 0,0000                                  | 0,0000                   |  | 0,0000                             |
| 1.4.3        | Tabaco  | 0,0000                                    | 0,0000                       | 0,0000                                  | 0,0000                   |  | 0,0000                             |
| 1.4.4        | Lúpulo  | 0,0000                                    | 0,0000                       | 0,0000                                  | 0,0000                   |  | 0,0000                             |
| 1.4.5        | Plantas medicinales, aromaticas y condimentarias  | 2,7400                                    | 0,3600                       | 21,5100                                 | 24,6100                  | 0,0000   | 103,9500                           |
| 1.4.9        | Otros cultivos industriales, incluyendo los cultivos energéticos, no incluidos en ningún otro lugar (por favor especifica)  | 0,0000                                    | 0,0000                       | 0,0000                                  | 0,0000                   |  | 0,0000                             |
| 1.5          | Plantas cosechadas en verde (excluidos las indicadas en la casilla R9000)   | 311,7700                                  | 256,7180                     | 3777,3739                               | 4345,8619                |  | 52650,1700                         |
| 1.5.1        | Plantas anuales cosechadas en verde   | 1,8300                                    | 1,2700                       | 108,6189                                | 111,7189                 |  | 417,0800                           |
| 1.5.1.1      | Maiz forrajero  | 0,0000                                    | 0,0000                       | 0,0000                                  | 0,0000                   |  | 0,0000                             |

## Superficies de cultivo y aprovechamiento. Año 2020

Comunidad Autónoma: BALEARES

| Código    | Nivel   | Superficie cultivada inscrita (ha)        |                              |   |                          | Superficie total cultivada en invernadero (voluntario) | Producción ecológica estimada (tm) |
|-----------|---|---|------------------------------|---|--------------------------|--|------------------------------------|
|           |   | Calificada en primer año de prácticas (a) | Calificada en conversión (b) | Calificada en agricultura ecológica (c) | Superficie total (a+b+c) |  |                                    |
| 1.5.1.9   | Otras plantas anuales cosechadas en verde no incluidas en ningún otro lugar (cereales de invierno para forraje) | 1,8300                                    | 1,2700                       | 108,6189                                | 111,7189                 |  | 417,0800                           |
| 1.5.2     | Praderas y pastos temporales  | 308,3900                                  | 252,4880                     | 3573,1350                               | 4134,0130                |  | 49608,1600                         |
| 1.5.3     | Otras plantas cosechadas en verde   | 1,5500                                    | 2,9600                       | 95,6200                                 | 100,1300                 |  | 2624,9300                          |
| 1.5.3.1   | Alfalfa   | 1,5500                                    | 2,9600                       | 38,8900                                 | 43,4000                  |  | 781,2000                           |
| 1.5.3.9   | Otras plantas cosechadas en verde no incluidas en ningún otro lugar (Zulla)                                     | 0,0000                                    | 0,0000                       | 56,7300                                 | 56,7300                  |  | 1843,7300                          |
| 1.6       | Hortalizas frescas y fresas   | 5,4200                                    | 9,9800                       | 191,6950                                | 207,0950                 | 2,7400   | 5240,8900                          |
| 1.6.1     | Hortalizas frescas  | 5,4200                                    | 9,7700                       | 191,4950                                | 206,6850                 | 2,7400   | 5234,6400                          |
| 1.6.1.1   | Coles (excluidas las de raíz)   | 0,0000                                    | 0,0000                       | 0,7500                                  | 0,7500                   | 0,0000   | 31,4600                            |
| 1.6.1.1.1 | Coliflor y brócoli  | 0,0000                                    | 0,0000                       | 0,0700                                  | 0,0700                   | 0,0000   | 2,3600                             |
| 1.6.1.1.2 | Repollo (blanco)  | 0,0000                                    | 0,0000                       | 0,6800                                  | 0,6800                   | 0,0000   | 29,1000                            |
| 1.6.1.1.9 | Otras coles hortícolas no incluidas en ningún otro lugar (por favor especifica)                                 | 0,0000                                    | 0,0000                       | 0,0000                                  | 0,0000                   | 0,0000   | 0,0000                             |
| 1.6.1.2   | Hortalizas de hojas y tallo (excluidas las coles)   | 0,0000                                    | 0,3500                       | 11,1300                                 | 11,4800                  | 0,0000   | 168,6100                           |
| 1.6.1.2.1 | Apio  | 0,0000                                    | 0,0000                       | 0,0000                                  | 0,0000                   | 0,0000   | 0,0000                             |
| 1.6.1.2.2 | Puerros   | 0,0000                                    | 0,0000                       | 0,1200                                  | 0,1200                   | 0,0000   | 2,1800                             |
| 1.6.1.2.3 | Lechugas  | 0,0000                                    | 0,0000                       | 0,2300                                  | 0,2300                   | 0,0000   | 7,3000                             |
| 1.6.1.2.4 | Endivias  | 0,0000                                    | 0,0000                       | 0,0000                                  | 0,0000                   | 0,0000   | 0,0000                             |
| 1.6.1.2.5 | Espinacas   | 0,0000                                    | 0,0000                       | 0,0000                                  | 0,0000                   | 0,0000   | 0,0000                             |
| 1.6.1.2.6 | Esparragos  | 0,0000                                    | 0,0000                       | 0,1300                                  | 0,1300                   | 0,0000   | 0,9100                             |
| 1.6.1.2.7 | Achicoria   | 0,0000                                    | 0,0000                       | 7,2200                                  | 7,2200                   | 0,0000   | 108,3000                           |
| 1.6.1.2.8 | Alcachofas  | 0,0000                                    | 0,3500                       | 3,3500                                  | 3,7000                   | 0,0000   | 48,0900                            |
| 1.6.1.2.9 | Otras hortalizas de hojas y tallo (salvo coles) no incluidos en ningún otro lugar (Acelga, achicoria amarga)    | 0,0000                                    | 0,0000                       | 0,0800                                  | 0,0800                   | 0,0000   | 1,8300                             |
| 1.6.1.3   | Hortalizas cultivadas por el fruto  | 0,1700                                    | 1,6100                       | 46,7300                                 | 48,5100                  | 0,0000   | 1479,7800                          |
| 1.6.1.3.1 | Tomates   | 0,1700                                    | 1,6100                       | 9,5600                                  | 11,3400                  | 0,0000   | 636,1900                           |
| 1.6.1.3.2 | Pepinos   | 0,0000                                    | 0,0000                       | 0,1100                                  | 0,1100                   | 0,0000   | 2,2000                             |
| 1.6.1.3.3 | Pepinillos  | 0,0000                                    | 0,0000                       | 0,0000                                  | 0,0000                   | 0,0000   | 0,0000                             |
| 1.6.1.3.4 | Melones   | 0,0000                                    | 0,0000                       | 14,5700                                 | 14,5700                  | 0,0000   | 221,9000                           |
| 1.6.1.3.5 | Sandías   | 0,0000                                    | 0,0000                       | 6,0200                                  | 6,0200                   | 0,0000   | 201,6300                           |
| 1.6.1.3.6 | Berenjenas  | 0,0000                                    | 0,0000                       | 0,2900                                  | 0,2900                   | 0,0000   | 7,1600                             |
| 1.6.1.3.7 | Calabacines   | 0,0000                                    | 0,0000                       | 6,4300                                  | 6,4300                   | 0,0000   | 148,1300                           |
| 1.6.1.3.8 | Pimientos   | 0,0000                                    | 0,0000                       | 9,3600                                  | 9,3600                   | 0,0000   | 262,0800                           |
| 1.6.1.3.9 | Otras hortalizas cultivadas por el fruto no incluidas en ningún otro lugar (Alcaparra)                          | 0,0000                                    | 0,0000                       | 0,3900                                  | 0,3900                   | 0,0000   | 0,4900                             |
| 1.6.1.4   | Hortalizas de bulbos y tubérculos   | 0,0000                                    | 0,0000                       | 1,1400                                  | 1,1400                   | 0,0000   | 29,6300                            |
| 1.6.1.4.1 | Zanahorias  | 0,0000                                    | 0,0000                       | 0,1500                                  | 0,1500                   | 0,0000   | 4,4900                             |
| 1.6.1.4.2 | Ajos  | 0,0000                                    | 0,0000                       | 0,1400                                  | 0,1400                   | 0,0000   | 0,8800                             |
| 1.6.1.4.3 | Cebollas  | 0,0000                                    | 0,0000                       | 0,7700                                  | 0,7700                   | 0,0000   | 22,6500                            |
| 1.6.1.4.4 | Chalotas  | 0,0000                                    | 0,0000                       | 0,0000                                  | 0,0000                   | 0,0000   | 0,0000                             |
| 1.6.1.4.5 | Rábanos   | 0,0000                                    | 0,0000                       | 0,0000                                  | 0,0000                   | 0,0000   | 0,0000                             |
| 1.6.1.4.9 | Otras hortalizas de bulbos y tuberculos no incluidas en ningún otro lugar (nabo y remolacha de mesa)            | 0,0000                                    | 0,0000                       | 0,0800                                  | 0,0800                   | 0,0000   | 1,6100                             |
| 1.6.1.5   | Leguminosas de verdeo para consumo humano   | 0,0000                                    | 0,0000                       | 0,1300                                  | 0,1300                   | 0,0000   | 1,0200                             |

## Superficies de cultivo y aprovechamiento. Año 2020

Comunidad Autónoma: BALEARES

| Código      | Nivel   | Superficie cultivada inscrita (ha)        |                              |   |                          | Superficie total cultivada en invernadero (voluntario) | Producción ecológica estimada (tm) |
|-------------|---|---|------------------------------|---|--------------------------|--|------------------------------------|
|             |   | Calificada en primer año de prácticas (a) | Calificada en conversión (b) | Calificada en agricultura ecológica (c) | Superficie total (a+b+c) |  |                                    |
| 1.6.1.5.1   | Guisante  | 0,0000                                    | 0,0000                       | 0,0600                                  | 0,0600                   | 0,0000   | 0,3400                             |
| 1.6.1.5.2   | Judías  | 0,0000                                    | 0,0000                       | 0,0700                                  | 0,0700                   | 0,0000   | 0,6800                             |
| 1.6.1.5.3   | Habas   | 0,0000                                    | 0,0000                       | 0,0000                                  | 0,0000                   | 0,0000   | 0,0000                             |
| 1.6.1.5.4   | Otras legumbres de verdeo no incluidas en ningún otro lugar (por favor especifica)                        | 0,0000                                    | 0,0000                       | 0,0000                                  | 0,0000                   | 0,0000   | 0,0000                             |
| 1.6.1.6     | Otras hortalizas no clasificadas en ningún otro lugar   | 5,2500                                    | 7,8100                       | 131,6150                                | 144,6750                 | 2,7400   | 3524,1400                          |
| 1.6.2       | Fresas  | 0,0000                                    | 0,2100                       | 0,2000                                  | 0,4100                   | 0,0000   | 6,2500                             |
| 1.7         | Otros cultivos de tierras arables   | 0,0000                                    | 0,0000                       | 0,0000                                  | 0,0000                   |  |                                    |
| 1.8         | Barbechos   | 174,6650                                  | 139,3500                     | 803,6753                                | 1117,6903                | 0,0000   |                                    |
| <b>2</b>    | <b>Pastos permanentes</b>   | <b>1307,8830</b>                          | <b>936,8700</b>              | <b>17865,0199</b>                       | <b>20109,7729</b>        |  |                                    |
| 2.1         | Pastos y praderas permanentes (excluidos los pastos pobres)   | 0,0000                                    | 0,0000                       | 318,2400                                | 318,2400                 |  |                                    |
| 2.2         | Pastos pobres   | 471,3010                                  | 662,7700                     | 7579,7899                               | 8713,8609                |  |                                    |
| 2.2.1       | Eriales (erial, matorral, espartizal)   | 4,6400                                    | 2,9200                       | 211,1023                                | 218,6623                 |  |                                    |
| 2.2.2       | Terreno forestal con carga ganadera y/o pecoreo   | 466,6610                                  | 659,8500                     | 7368,6876                               | 8495,1986                |  |                                    |
| 2.3         | Dehesa  | 836,5820                                  | 274,1000                     | 9966,9900                               | 11077,6720               |  |                                    |
| <b>3</b>    | <b>Cultivos permanentes</b>   | <b>571,1590</b>                           | <b>456,9040</b>              | <b>5223,3392</b>                        | <b>6251,4022</b>         | 0,0000   |                                    |
| 3.1         | Cultivos permanentes para el consumo humano   | 571,1590                                  | 456,0040                     | 5220,5992                               | 6247,7622                | 0,0000   | 11556,4400                         |
| 3.1.1       | Frutas, bayas y frutos secos (excluidos los cítricos, uvas y fresas)                                      | 343,8900                                  | 228,3700                     | 3210,8098                               | 3783,0698                |  | 4971,2200                          |
| 3.1.1.1     | Frutas de zonas climáticas templadas  | 25,4900                                   | 24,8600                      | 142,2400                                | 192,5900                 |  | 2035,1600                          |
| 3.1.1.1.1   | Frutas de pepita  | 0,0000                                    | 0,0000                       | 4,3800                                  | 4,3800                   |  | 74,2500                            |
| 3.1.1.1.1.1 | Manzanas  | 0,0000                                    | 0,0000                       | 2,9900                                  | 2,9900                   |  | 47,8400                            |
| 3.1.1.1.1.2 | Peras   | 0,0000                                    | 0,0000                       | 1,3900                                  | 1,3900                   |  | 26,4100                            |
| 3.1.1.1.1.9 | Otras frutas de pepita no incluidas en ningún otro lugar (por favor especifica)                           | 0,0000                                    | 0,0000                       | 0,0000                                  | 0,0000                   |  | 0,0000                             |
| 3.1.1.1.2   | Frutas de hueso   | 25,4900                                   | 24,8600                      | 137,8600                                | 188,2100                 |  | 1960,9100                          |
| 3.1.1.1.2.1 | Melocotones   | 0,0000                                    | 0,0000                       | 4,8600                                  | 4,8600                   |  | 58,3200                            |
| 3.1.1.1.2.2 | Nectarinas  | 0,0000                                    | 0,0000                       | 0,0000                                  | 0,0000                   |  | 0,0000                             |
| 3.1.1.1.2.3 | Albaricoques  | 2,4300                                    | 0,0000                       | 17,1830                                 | 19,6130                  |  | 98,0700                            |
| 3.1.1.1.2.4 | Cerezas   | 0,0000                                    | 0,0000                       | 3,5300                                  | 3,5300                   |  | 21,1800                            |
| 3.1.1.1.2.5 | Ciruelas  | 0,2700                                    | 0,0000                       | 1,5200                                  | 1,7900                   |  | 14,8600                            |
| 3.1.1.1.2.9 | Otras frutas de hueso no incluidas en ningún otro lugar (multicultivo de frutales)                        | 22,7900                                   | 24,8600                      | 110,7670                                | 158,4170                 |  | 1768,4800                          |
| 3.1.1.2     | Frutas de zonas climáticas subtropicales y tropicales   | 6,4900                                    | 1,6700                       | 86,4600                                 | 94,6200                  |  | 142,4500                           |
| 3.1.1.2.1   | Higos   | 6,0200                                    | 1,6700                       | 78,2000                                 | 85,8900                  |  | 85,8900                            |
| 3.1.1.2.2   | Kiwis   | 0,0000                                    | 0,0000                       | 0,0000                                  | 0,0000                   |  | 0,0000                             |
| 3.1.1.2.3   | Aguacates   | 0,4700                                    | 0,0000                       | 4,8800                                  | 5,3500                   |  | 42,8000                            |
| 3.1.1.2.4   | Plátanos y bananas  | 0,0000                                    | 0,0000                       | 0,1000                                  | 0,1000                   |  | 0,4000                             |
| 3.1.1.2.9   | Otras frutas de zonas climáticas subtropicales no incluidas en ningún otro lugar (granado, higos chumbos) | 0,0000                                    | 0,0000                       | 3,2800                                  | 3,2800                   |  | 13,3600                            |
| 3.1.1.3     | Bayas (exluyendo fresas)  | 0,0000                                    | 0,0000                       | 0,1200                                  | 0,1200                   |  | 0,8400                             |
| 3.1.1.3.1   | Grosellas negras  | 0,0000                                    | 0,0000                       | 0,0000                                  | 0,0000                   |  | 0,0000                             |
| 3.1.1.3.2   | Frambuesas  | 0,0000                                    | 0,0000                       | 0,1200                                  | 0,1200                   |  | 0,8400                             |
| 3.1.1.3.9   | Otras bayas no incluidas en ningún otro lugar (por favor especifica)                                      | 0,0000                                    | 0,0000                       | 0,0000                                  | 0,0000                   |  | 0,0000                             |
| 3.1.1.4     | Frutos secos  | 311,9100                                  | 201,8400                     | 2981,9898                               | 3495,7398                |  | 2792,7700                          |
| 3.1.1.4.1   | Nueces  | 0,0000                                    | 0,0000                       | 1,2900                                  | 1,2900                   |  | 12,1300                            |



## Superficies de cultivo y aprovechamiento. Año 2020

Comunidad Autónoma: BALEARES

| Código    | Nivel   | Superficie cultivada inscrita (ha)        |                              |   |                          | Superficie total cultivada en invernadero (voluntario) | Producción ecológica estimada (tm) |
|-----------|---|---|------------------------------|---|--------------------------|--|------------------------------------|
|           |   | Calificada en primer año de prácticas (a) | Calificada en conversión (b) | Calificada en agricultura ecológica (c) | Superficie total (a+b+c) |  |                                    |
| 3.1.1.4.2 | Avellanas   | 0,0000                                    | 0,0000                       | 0,0000                                  | 0,0000                   |  | 0,0000                             |
| 3.1.1.4.3 | Almendras   | 15,1700                                   | 18,4300                      | 337,6000                                | 371,2000                 |  | 222,7200                           |
| 3.1.1.4.4 | Castañas  | 0,0000                                    | 0,0000                       | 0,0000                                  | 0,0000                   |  | 0,0000                             |
| 3.1.1.4.9 | Otros frutos de cáscara no incluidos en ningún otro lugar (combinación de almendros y algarrobos) | 296,7400                                  | 183,4100                     | 2643,0998                               | 3123,2498                |  | 2557,9200                          |
| 3.1.2     | Cítricos  | 9,7200                                    | 2,9200                       | 53,5136                                 | 66,1536                  |  | 429,7700                           |
| 3.1.2.1   | Toronjas y pomelos  | 0,0000                                    | 0,0000                       | 0,0000                                  | 0,0000                   |  | 0,0000                             |
| 3.1.2.2   | Limonos y limas ácidas  | 0,0600                                    | 0,0000                       | 0,1500                                  | 0,2100                   |  | 1,5800                             |
| 3.1.2.3   | Naranjas  | 0,0700                                    | 0,0000                       | 19,0600                                 | 19,1300                  |  | 118,2800                           |
| 3.1.2.4   | Mandarinas y clementinas  | 0,0000                                    | 0,0000                       | 0,0000                                  | 0,0000                   |  | 0,0000                             |
| 3.1.2.9   | Otros cítricos no incluidos en ningún otro lugar (combinación de cítricos)                        | 9,5900                                    | 2,9200                       | 34,3036                                 | 46,8136                  |  | 309,9100                           |
| 3.1.3     | Viñedos   | 55,0500                                   | 102,9900                     | 778,9708                                | 937,0108                 | 0,0000   | 3982,4400                          |
| 3.1.3.1   | Viñedo para vino  | 55,0200                                   | 102,9200                     | 774,4508                                | 932,3908                 | 0,0000   | 3952,4000                          |
| 3.1.3.2   | Viñedos para uva de mesa  | 0,0300                                    | 0,0700                       | 4,4500                                  | 4,5500                   | 0,0000   | 29,5800                            |
| 3.1.3.3   | Viñedos para uvas pasas   | 0,0000                                    | 0,0000                       | 0,0700                                  | 0,0700                   | 0,0000   | 0,4600                             |
| 3.1.4     | Olivar  | 122,6390                                  | 85,8740                      | 847,3750                                | 1055,8880                | 0,0000   | 1752,7700                          |
| 3.1.4.1   | Olivar para aceitunas de mesa   | 0,0000                                    | 0,0000                       | 5,5600                                  | 5,5600                   | 0,0000   | 9,2300                             |
| 3.1.4.2   | Olivar para aceite  | 122,6390                                  | 85,8740                      | 841,8150                                | 1050,3280                | 0,0000   | 1743,5400                          |
| 3.1.5     | Otros cultivos permanentes no incluidos en ningún otro lugar para el consumo humano (algarrobo)   | 39,8600                                   | 35,8500                      | 329,9300                                | 405,6400                 | 0,0000   | 420,2400                           |
| 3.2       | Viveros   | 0,0000                                    | 0,9000                       | 2,6600                                  | 3,5600                   | 0,0000   |                                    |
| 3.3       | Otros cultivos permanentes (acebuche y bosque comestible)   | 0,0000                                    | 0,0000                       | 0,0800                                  | 0,0800                   | 0,0000   |                                    |
| <b>4</b>  | <b>Setas cultivadas (no se suma a Total Cultivos)</b>   | <b>0,0000</b>                             | <b>0,0000</b>                | <b>0,7900</b>                           | <b>0,7900</b>            |  | <b>0,0000</b>                      |

## Superficies de cultivo y aprovechamiento. Año 2020

Comunidad Autónoma: CANARIAS

| Código       | Nivel   | Superficie cultivada inscrita (ha)        |                              |   |                          | Superficie total cultivada en invernadero (voluntario) | Producción ecológica estimada (tm) |
|--------------|---|---|------------------------------|---|--------------------------|--|------------------------------------|
|              |   | Calificada en primer año de prácticas (a) | Calificada en conversión (b) | Calificada en agricultura ecológica (c) | Superficie total (a+b+c) |  |                                    |
| <b>Total</b> | <b>Total Cultivos, (excluidos los huertos urbanos) (1+2+3)</b>  | <b>331,4300</b>                           | <b>294,0900</b>              | <b>6.843,4700</b>                       | <b>7.468,9900</b>        |  |                                    |
| <b>1</b>     | <b>Cultivos de tierras arables</b>  | <b>85,7500</b>                            | <b>57,5100</b>               | <b>2.824,2400</b>                       | <b>2.967,5000</b>        |  |                                    |
| 1.1          | Cereales para la producción de grano incluido el arroz y las parcelas destinadas a la producción de semillas.   | 0,0000                                    | 0,0000                       | 9,0000                                  | 9,0000                   |  | 72,6000                            |
| 1.1.1        | Cereales excluido el arroz  | 0,0000                                    | 0,0000                       | 9,0000                                  | 9,0000                   |  | 72,6000                            |
| 1.1.1.1      | Trigo total   | 0,0000                                    | 0,0000                       | 3,1000                                  | 3,1000                   |  | 15,5000                            |
| 1.1.1.1.1    | Trigo común y espelta   | 0,0000                                    | 0,0000                       | 2,6000                                  | 2,6000                   |  | 13,0000                            |
| 1.1.1.1.2    | Trigo duro  | 0,0000                                    | 0,0000                       | 0,5000                                  | 0,5000                   |  | 2,5000                             |
| 1.1.1.2      | Centeno y tranquillón   | 0,0000                                    | 0,0000                       | 0,5000                                  | 0,5000                   |  | 1,5000                             |
| 1.1.1.3      | Cebada  | 0,0000                                    | 0,0000                       | 0,5000                                  | 0,5000                   |  | 0,0000                             |
| 1.1.1.4      | Avena   | 0,0000                                    | 0,0000                       | 0,2000                                  | 0,2000                   |  | 0,6000                             |
| 1.1.1.5      | Maiz grano y mezcla de mazorca de maíz  | 0,0000                                    | 0,0000                       | 2,7000                                  | 2,7000                   |  | 45,0000                            |
| 1.1.1.6      | Triticale   | 0,0000                                    | 0,0000                       | 0,0000                                  | 0,0000                   |  | 0,0000                             |
| 1.1.1.9      | Otros cereales no incluidos en ningún otro lugar (Mezcla de cereales)   | 0,0000                                    | 0,0000                       | 2,0000                                  | 2,0000                   |  | 10,0000                            |
| 1.1.2        | Arroz   | 0,0000                                    | 0,0000                       | 0,0000                                  | 0,0000                   |  | 0,0000                             |
| 1.2          | Legumbres secas y proteaginosas para la producción de grano ( incluidas las mezclas de cereales y legumbres y las parcelas destinadas a la producción de semilla) | 0,0000                                    | 0,0000                       | 5,6000                                  | 5,6000                   |  | 16,8000                            |
| 1.3          | Tubérculos y raíces   | 0,8500                                    | 0,7000                       | 36,8000                                 | 38,3500                  |  | 424,0000                           |
| 1.3.1        | Patatas (incluidas las patatas tempranas y para siembra)  | 0,8500                                    | 0,7000                       | 13,6000                                 | 15,1500                  |  | 192,0000                           |
| 1.3.2        | Remolacha azucarera (excl. semillas)  | 0,0000                                    | 0,0000                       | 0,0000                                  | 0,0000                   |  | 0,0000                             |
| 1.3.9        | Otras raíces y tuberculos no incluidos en ningun otro lugar (batata secano)   | 0,0000                                    | 0,0000                       | 23,2000                                 | 23,2000                  |  | 232,0000                           |
| 1.4          | Cultivos industriales   | 0,0000                                    | 0,5000                       | 2,9000                                  | 3,4000                   |  | 20,3000                            |
| 1.4.1        | Cultivos oleaginosos  | 0,0000                                    | 0,0000                       | 0,0000                                  | 0,0000                   |  | 0,0000                             |
| 1.4.1.1      | Colza y nabina  | 0,0000                                    | 0,0000                       | 0,0000                                  | 0,0000                   |  | 0,0000                             |
| 1.4.1.2      | Girasol   | 0,0000                                    | 0,0000                       | 0,0000                                  | 0,0000                   |  | 0,0000                             |
| 1.4.1.3      | Soja  | 0,0000                                    | 0,0000                       | 0,0000                                  | 0,0000                   |  | 0,0000                             |
| 1.4.1.4      | Lino (aceite de linaza)   | 0,0000                                    | 0,0000                       | 0,0000                                  | 0,0000                   |  | 0,0000                             |
| 1.4.1.5      | Semilla de algodón  | 0,0000                                    | 0,0000                       | 0,0000                                  | 0,0000                   |  | 0,0000                             |
| 1.4.1.9      | Otras semillas oleaginosas no incluidas en ningún otro lugar (por favor especifica)   | 0,0000                                    | 0,0000                       | 0,0000                                  | 0,0000                   |  | 0,0000                             |
| 1.4.2        | Plantas textiles (cultivos de fibra)  | 0,0000                                    | 0,0000                       | 0,0000                                  | 0,0000                   |  | 0,0000                             |
| 1.4.2.1      | Algodón   | 0,0000                                    | 0,0000                       | 0,0000                                  | 0,0000                   |  | 0,0000                             |
| 1.4.2.9      | Otras plantas textiles no incluidas en ningún otro lugar (por favor especifica)   | 0,0000                                    | 0,0000                       | 0,0000                                  | 0,0000                   |  | 0,0000                             |
| 1.4.3        | Tabaco  | 0,0000                                    | 0,0000                       | 0,0000                                  | 0,0000                   |  | 0,0000                             |
| 1.4.4        | Lúpulo  | 0,0000                                    | 0,0000                       | 0,0000                                  | 0,0000                   |  | 0,0000                             |
| 1.4.5        | Plantas medicinales, aromaticas y condimentarias  | 0,0000                                    | 0,0000                       | 1,9000                                  | 1,9000                   | 0,0000   | 10,3000                            |
| 1.4.9        | Otros cultivos industriales, incluyendo los cultivos energéticos, no incluidos en ningún otro lugar (caña de azúcar)  | 0,0000                                    | 0,5000                       | 1,0000                                  | 1,5000                   |  | 10,0000                            |
| 1.5          | Plantas cosechadas en verde (excluidos las indicadas en la casilla R9000)   | 0,0000                                    | 0,0000                       | 25,6000                                 | 25,6000                  |  | 256,0000                           |
| 1.5.1        | Plantas anuales cosechadas en verde   | 0,0000                                    | 0,0000                       | 2,2000                                  | 2,2000                   |  | 22,0000                            |
| 1.5.1.1      | Maiz forrajero  | 0,0000                                    | 0,0000                       | 2,2000                                  | 2,2000                   |  | 22,0000                            |

## Superficies de cultivo y aprovechamiento. Año 2020

Comunidad Autónoma: CANARIAS

| Código    | Nivel  | Superficie cultivada inscrita (ha)        |                              |   |                          | Superficie total cultivada en invernadero (voluntario) | Producción ecológica estimada (tm) |
|-----------|--|---|------------------------------|---|--------------------------|--|------------------------------------|
|           |  | Calificada en primer año de prácticas (a) | Calificada en conversión (b) | Calificada en agricultura ecológica (c) | Superficie total (a+b+c) |  |                                    |
| 1.5.1.9   | Otras plantas anuales cosechadas en verde no incluidas en ningún otro lugar (por favor específica)       | 0,0000                                    | 0,0000                       | 0,0000                                  | 0,0000                   |  | 0,0000                             |
| 1.5.2     | Praderas y pastos temporales   | 0,0000                                    | 0,0000                       | 23,4000                                 | 23,4000                  |  | 234,0000                           |
| 1.5.3     | Otras plantas cosechadas en verde  | 0,0000                                    | 0,0000                       | 0,0000                                  | 0,0000                   |  | 0,0000                             |
| 1.5.3.1   | Alfalfa  | 0,0000                                    | 0,0000                       | 0,0000                                  | 0,0000                   |  | 0,0000                             |
| 1.5.3.9   | Otras plantas cosechadas en verde no incluidas en ningún otro lugar (por favor específica)               | 0,0000                                    | 0,0000                       | 0,0000                                  | 0,0000                   |  | 0,0000                             |
| 1.6       | Hortalizas frescas y fresas  | 15,3000                                   | 20,8100                      | 141,3400                                | 177,4500                 | 0,0000   | 1357,2000                          |
| 1.6.1     | Hortalizas frescas   | 15,3000                                   | 20,8100                      | 139,8400                                | 175,9500                 | 0,0000   | 1349,0000                          |
| 1.6.1.1   | Coles (excluidas las de raíz)  | 0,0000                                    | 0,0000                       | 0,0000                                  | 0,0000                   | 0,0000   | 0,0000                             |
| 1.6.1.1.1 | Coliflor y brócoli   | 0,0000                                    | 0,0000                       | 0,0000                                  | 0,0000                   | 0,0000   | 0,0000                             |
| 1.6.1.1.2 | Repollo (blanco)   | 0,0000                                    | 0,0000                       | 0,0000                                  | 0,0000                   | 0,0000   | 0,0000                             |
| 1.6.1.1.9 | Otras coles hortícolas no incluidas en ningún otro lugar (por favor específica)                          | 0,0000                                    | 0,0000                       | 0,0000                                  | 0,0000                   | 0,0000   | 0,0000                             |
| 1.6.1.2   | Hortalizas de hojas y tallo (excluidas las coles)  | 0,0000                                    | 0,0000                       | 0,8000                                  | 0,8000                   | 0,0000   | 5,1000                             |
| 1.6.1.2.1 | Apio   | 0,0000                                    | 0,0000                       | 0,0000                                  | 0,0000                   | 0,0000   | 0,0000                             |
| 1.6.1.2.2 | Puerros  | 0,0000                                    | 0,0000                       | 0,0000                                  | 0,0000                   | 0,0000   | 0,0000                             |
| 1.6.1.2.3 | Lechugas   | 0,0000                                    | 0,0000                       | 0,4100                                  | 0,4100                   | 0,0000   | 3,6000                             |
| 1.6.1.2.4 | Endivias   | 0,0000                                    | 0,0000                       | 0,0000                                  | 0,0000                   | 0,0000   | 0,0000                             |
| 1.6.1.2.5 | Espinacas  | 0,0000                                    | 0,0000                       | 0,0000                                  | 0,0000                   | 0,0000   | 0,0000                             |
| 1.6.1.2.6 | Espárragos   | 0,0000                                    | 0,0000                       | 0,0000                                  | 0,0000                   | 0,0000   | 0,0000                             |
| 1.6.1.2.7 | Achicoria  | 0,0000                                    | 0,0000                       | 0,0000                                  | 0,0000                   | 0,0000   | 0,0000                             |
| 1.6.1.2.8 | Alcachofas   | 0,0000                                    | 0,0000                       | 0,3900                                  | 0,3900                   | 0,0000   | 1,5000                             |
| 1.6.1.2.9 | Otras hortalizas de hojas y tallo (salvo coles) no incluidos en ningún otro lugar (por favor específica) | 0,0000                                    | 0,0000                       | 0,0000                                  | 0,0000                   | 0,0000   | 0,0000                             |
| 1.6.1.3   | Hortalizas cultivadas por el fruto   | 0,0000                                    | 0,6000                       | 18,0100                                 | 18,6100                  | 0,0000   | 303,6000                           |
| 1.6.1.3.1 | Tomates  | 0,0000                                    | 0,0000                       | 1,2000                                  | 1,2000                   | 0,0000   | 66,0000                            |
| 1.6.1.3.2 | Pepinos  | 0,0000                                    | 0,6000                       | 6,0000                                  | 6,6000                   | 0,0000   | 99,0000                            |
| 1.6.1.3.3 | Pepinillos   | 0,0000                                    | 0,0000                       | 0,0000                                  | 0,0000                   | 0,0000   | 0,0000                             |
| 1.6.1.3.4 | Melones  | 0,0000                                    | 0,0000                       | 0,8600                                  | 0,8600                   | 0,0000   | 17,6000                            |
| 1.6.1.3.5 | Sandías  | 0,0000                                    | 0,0000                       | 0,0000                                  | 0,0000                   | 0,0000   | 0,0000                             |
| 1.6.1.3.6 | Berenjenas   | 0,0000                                    | 0,0000                       | 0,0000                                  | 0,0000                   | 0,0000   | 0,0000                             |
| 1.6.1.3.7 | Calabacines  | 0,0000                                    | 0,0000                       | 0,2500                                  | 0,2500                   | 0,0000   | 2,5000                             |
| 1.6.1.3.8 | Pimientos  | 0,0000                                    | 0,0000                       | 5,9000                                  | 5,9000                   | 0,0000   | 88,5000                            |
| 1.6.1.3.9 | Otras hortalizas cultivadas por el fruto no incluidas en ningún otro lugar (calabazas, okra, fhyssalis)  | 0,0000                                    | 0,0000                       | 3,8000                                  | 3,8000                   | 0,0000   | 30,0000                            |
| 1.6.1.4   | Hortalizas de bulbos y tubérculos  | 0,0000                                    | 0,0000                       | 7,8000                                  | 7,8000                   | 0,0000   | 78,5000                            |
| 1.6.1.4.1 | Zanahorias   | 0,0000                                    | 0,0000                       | 0,7000                                  | 0,7000                   | 0,0000   | 7,0000                             |
| 1.6.1.4.2 | Ajos   | 0,0000                                    | 0,0000                       | 0,0000                                  | 0,0000                   | 0,0000   | 0,5000                             |
| 1.6.1.4.3 | Cebollas   | 0,0000                                    | 0,0000                       | 7,1000                                  | 7,1000                   | 0,0000   | 71,0000                            |
| 1.6.1.4.4 | Chalotas   | 0,0000                                    | 0,0000                       | 0,0000                                  | 0,0000                   | 0,0000   | 0,0000                             |
| 1.6.1.4.5 | Rábanos  | 0,0000                                    | 0,0000                       | 0,0000                                  | 0,0000                   | 0,0000   | 0,0000                             |

## Superficies de cultivo y aprovechamiento. Año 2020

Comunidad Autónoma: CANARIAS

| Código      | Nivel   | Superficie cultivada inscrita (ha)        |                              |   |                          | Superficie total cultivada en invernadero (voluntario) | Producción ecológica estimada (tm) |
|-------------|---|---|------------------------------|---|--------------------------|--|------------------------------------|
|             |   | Calificada en primer año de prácticas (a) | Calificada en conversión (b) | Calificada en agricultura ecológica (c) | Superficie total (a+b+c) |  |                                    |
| 1.6.1.4.9   | Otras hortalizas de bulbos y tuberculos no incluidas en ningún otro lugar (por favor especifica)  | 0,0000                                    | 0,0000                       | 0,0000                                  | 0,0000                   | 0,0000   | 0,0000                             |
| 1.6.1.5     | Leguminosas de verdeo para consumo humano   | 0,0000                                    | 0,2100                       | 1,0300                                  | 1,2400                   | 0,0000   | 4,8000                             |
| 1.6.1.5.1   | Guisante  | 0,0000                                    | 0,0000                       | 0,3000                                  | 0,3000                   | 0,0000   | 3,0000                             |
| 1.6.1.5.2   | Judias  | 0,0000                                    | 0,2100                       | 0,7000                                  | 0,9100                   | 0,0000   | 1,5000                             |
| 1.6.1.5.3   | Habas   | 0,0000                                    | 0,0000                       | 0,0300                                  | 0,0300                   | 0,0000   | 0,3000                             |
| 1.6.1.5.4   | Otras legumbres de verdeo no incluidas en ningún otro lugar (por favor especifica)  | 0,0000                                    | 0,0000                       | 0,0000                                  | 0,0000                   | 0,0000   | 0,0000                             |
| 1.6.1.6     | Otras hortalizas no clasificadas en ningún otro lugar   | 15,3000                                   | 20,0000                      | 112,2000                                | 147,5000                 | 0,0000   | 957,0000                           |
| 1.6.2       | Fresas  | 0,0000                                    | 0,0000                       | 1,5000                                  | 1,5000                   | 0,0000   | 8,2000                             |
| 1.7         | Otros cultivos de tierras arables   | 0,0000                                    | 0,0000                       | 0,0000                                  | 0,0000                   |  |                                    |
| 1.8         | Barbechos   | 69,6000                                   | 35,5000                      | 2603,0000                               | 2708,1000                | 0,0000   |                                    |
| <b>2</b>    | <b>Pastos permanentes</b>   | <b>159,2000</b>                           | <b>4,3000</b>                | <b>2.860,0000</b>                       | <b>3.023,5000</b>        |  |                                    |
| 2.1         | Pastos y praderas permanentes (excluidos los pastos pobres)   | 158,7000                                  | 4,3000                       | 2809,5000                               | 2972,5000                |  |                                    |
| 2.2         | Pastos pobres   | 0,5000                                    | 0,0000                       | 50,5000                                 | 51,0000                  |  |                                    |
| 2.2.1       | Eriales (erial, matorral, espartizal)   | 0,0000                                    | 0,0000                       | 2,0000                                  | 2,0000                   |  |                                    |
| 2.2.2       | Terreno forestal con carga ganadera y/o pecoreo   | 0,5000                                    | 0,0000                       | 48,5000                                 | 49,0000                  |  |                                    |
| 2.3         | Dehesa  | 0,0000                                    | 0,0000                       | 0,0000                                  | 0,0000                   |  |                                    |
| <b>3</b>    | <b>Cultivos permanentes</b>   | <b>86,4800</b>                            | <b>232,2800</b>              | <b>1.159,2300</b>                       | <b>1.477,9900</b>        | 0,0000   |                                    |
| 3.1         | Cultivos permanentes para el consumo humano   | 86,4800                                   | 232,2800                     | 1158,3300                               | 1477,0900                | 0,0000   | 18727,5000                         |
| 3.1.1       | Frutas, bayas y frutos secos (excluidos los cítricos, uvas y fresas)  | 60,3800                                   | 136,2700                     | 631,0100                                | 827,6600                 |  | 15028,3000                         |
| 3.1.1.1     | Frutas de zonas climáticas templadas  | 1,6000                                    | 5,0800                       | 36,1600                                 | 42,8400                  |  | 597,9000                           |
| 3.1.1.1.1   | Frutas de pepita  | 0,6200                                    | 2,6800                       | 23,3400                                 | 26,6400                  |  | 466,4000                           |
| 3.1.1.1.1.1 | Manzanas  | 0,5900                                    | 1,9100                       | 18,1000                                 | 20,6000                  |  | 361,6000                           |
| 3.1.1.1.1.2 | Peras   | 0,0300                                    | 0,7700                       | 5,2400                                  | 6,0400                   |  | 104,8000                           |
| 3.1.1.1.1.9 | Otras frutas de pepita no incluidas en ningún otro lugar (por favor especifica)   | 0,0000                                    | 0,0000                       | 0,0000                                  | 0,0000                   |  | 0,0000                             |
| 3.1.1.1.2   | Frutas de hueso   | 0,9800                                    | 2,4000                       | 12,8200                                 | 16,2000                  |  | 131,5000                           |
| 3.1.1.1.2.1 | Melocotones   | 0,0400                                    | 0,3000                       | 2,4300                                  | 2,7700                   |  | 25,0000                            |
| 3.1.1.1.2.2 | Nectarinas  | 0,0000                                    | 0,0600                       | 0,6400                                  | 0,7000                   |  | 8,8000                             |
| 3.1.1.1.2.3 | Albaricoques  | 0,0000                                    | 0,2000                       | 1,6000                                  | 1,8000                   |  | 3,6000                             |
| 3.1.1.1.2.4 | Cerezas   | 0,0000                                    | 0,8500                       | 2,2500                                  | 3,1000                   |  | 15,1000                            |
| 3.1.1.1.2.5 | Ciruelas  | 0,9400                                    | 0,9900                       | 5,9000                                  | 7,8300                   |  | 79,0000                            |
| 3.1.1.1.2.9 | Otras frutas de hueso no incluidas en ningún otro lugar (por favor especifica)  | 0,0000                                    | 0,0000                       | 0,0000                                  | 0,0000                   |  | 0,0000                             |
| 3.1.1.2     | Frutas de zonas climáticas subtropicales y tropicales   | 58,4100                                   | 128,7800                     | 578,1500                                | 765,3400                 |  | 14387,3000                         |
| 3.1.1.2.1   | Higos   | 0,4600                                    | 0,8500                       | 7,7500                                  | 9,0600                   |  | 21,0000                            |
| 3.1.1.2.2   | Kiwis   | 0,0000                                    | 0,1400                       | 0,6000                                  | 0,7400                   |  | 6,0000                             |
| 3.1.1.2.3   | Aguacates   | 12,4500                                   | 27,0300                      | 84,6000                                 | 124,0800                 |  | 506,8000                           |
| 3.1.1.2.4   | Plátanos y bananas  | 44,4000                                   | 86,7600                      | 450,3000                                | 581,4600                 |  | 13513,5000                         |
| 3.1.1.2.9   | Otras frutas de zonas climáticas subtropicales no incluidas en ningún otro lugar (mango, papaya, piña tropical, carambolas, guanabana, lichis, higos tunos, guayabos) | 1,1000                                    | 14,0000                      | 34,9000                                 | 50,0000                  |  | 340,0000                           |
| 3.1.1.3     | Bayas (exluyendo fresas)  | 0,0000                                    | 0,0000                       | 0,0000                                  | 0,0000                   |  | 0,0000                             |
| 3.1.1.3.1   | Grosellas negras  | 0,0000                                    | 0,0000                       | 0,0000                                  | 0,0000                   |  | 0,0000                             |
| 3.1.1.3.2   | Frambuesas  | 0,0000                                    | 0,0000                       | 0,0000                                  | 0,0000                   |  | 0,0000                             |

## Superficies de cultivo y aprovechamiento. Año 2020

Comunidad Autónoma: CANARIAS

| Código    | Nivel   | Superficie cultivada inscrita (ha)        |                              |   |                          | Superficie total cultivada en invernadero (voluntario) | Producción ecológica estimada (tm) |
|-----------|---|---|------------------------------|---|--------------------------|--|------------------------------------|
|           |   | Calificada en primer año de prácticas (a) | Calificada en conversión (b) | Calificada en agricultura ecológica (c) | Superficie total (a+b+c) |  |                                    |
| 3.1.1.3.9 | Otras bayas no incluidas en ningún otro lugar (por favor especifica)                                | 0,0000                                    | 0,0000                       | 0,0000                                  | 0,0000                   |  | 0,0000                             |
| 3.1.1.4   | Frutos secos  | 0,3700                                    | 2,4100                       | 16,7000                                 | 19,4800                  |  | 43,1000                            |
| 3.1.1.4.1 | Nueces  | 0,0000                                    | 0,1800                       | 1,3800                                  | 1,5600                   |  | 9,1000                             |
| 3.1.1.4.2 | Avellanas   | 0,0000                                    | 0,0000                       | 0,0000                                  | 0,0000                   |  | 0,0000                             |
| 3.1.1.4.3 | Almendras   | 0,3700                                    | 2,0000                       | 12,4100                                 | 14,7800                  |  | 22,9000                            |
| 3.1.1.4.4 | Castañas  | 0,0000                                    | 0,2300                       | 2,9100                                  | 3,1400                   |  | 11,1000                            |
| 3.1.1.4.9 | Otros frutos de cáscara no incluidos en ningún otro lugar (por favor especifica)                    | 0,0000                                    | 0,0000                       | 0,0000                                  | 0,0000                   |  | 0,0000                             |
| 3.1.2     | Cítricos  | 0,7000                                    | 2,2000                       | 36,1200                                 | 39,0200                  |  | 717,0000                           |
| 3.1.2.1   | Toronjas y pomelos  | 0,0000                                    | 0,0000                       | 0,0000                                  | 0,0000                   |  | 0,0000                             |
| 3.1.2.2   | Limonos y limas ácidas  | 0,5000                                    | 0,9000                       | 5,8000                                  | 7,2000                   |  | 113,0000                           |
| 3.1.2.3   | Naranjas  | 0,0000                                    | 0,9000                       | 27,4000                                 | 28,3000                  |  | 546,0000                           |
| 3.1.2.4   | Mandarinas y clementinas  | 0,2000                                    | 0,4000                       | 2,9200                                  | 3,5200                   |  | 58,0000                            |
| 3.1.2.9   | Otros cítricos no incluidos en ningún otro lugar (por favor especifica)                             | 0,0000                                    | 0,0000                       | 0,0000                                  | 0,0000                   |  | 0,0000                             |
| 3.1.3     | Viñedos   | 19,3000                                   | 63,4000                      | 351,2000                                | 433,9000                 | 0,0000   | 2107,2000                          |
| 3.1.3.1   | Viñedo para vino  | 19,3000                                   | 63,4000                      | 348,0000                                | 430,7000                 | 0,0000   | 2088,0000                          |
| 3.1.3.2   | Viñedos para uva de mesa  | 0,0000                                    | 0,0000                       | 3,2000                                  | 3,2000                   | 0,0000   | 19,2000                            |
| 3.1.3.3   | Viñedos para uvas pasas   | 0,0000                                    | 0,0000                       | 0,0000                                  | 0,0000                   | 0,0000   | 0,0000                             |
| 3.1.4     | Olivar  | 0,0000                                    | 5,9100                       | 56,0000                                 | 61,9100                  | 0,0000   | 325,0000                           |
| 3.1.4.1   | Olivar para aceitunas de mesa   | 0,0000                                    | 0,0000                       | 5,5000                                  | 5,5000                   | 0,0000   | 33,0000                            |
| 3.1.4.2   | Olivar para aceite  | 0,0000                                    | 5,9100                       | 50,5000                                 | 56,4100                  | 0,0000   | 292,0000                           |
| 3.1.5     | Otros cultivos permanentes no incluidos en ningún otro lugar para el consumo humano (aloe, moringa) | 6,1000                                    | 24,5000                      | 84,0000                                 | 114,6000                 | 0,0000   | 550,0000                           |
| 3.2       | Viveros   | 0,0000                                    | 0,0000                       | 0,4000                                  | 0,4000                   | 0,0000   |                                    |
| 3.3       | Otros cultivos permanentes (Jojoba)   | 0,0000                                    | 0,0000                       | 0,5000                                  | 0,5000                   | 0,0000   |                                    |
| <b>4</b>  | <b>Setas cultivadas (no se suma a Total Cultivos)</b>   | <b>0,0000</b>                             | <b>0,0000</b>                | <b>0,0400</b>                           | <b>0,0400</b>            |  | <b>2,0000</b>                      |

## Superficies de cultivo y aprovechamiento. Año 2020

Comunidad Autónoma: CANTABRIA

| Código       | Nivel   | Superficie cultivada inscrita (ha)        |                              |   |                          | Superficie total cultivada en invernadero (voluntario) | Producción ecológica estimada (tm) |
|--------------|---|---|------------------------------|---|--------------------------|--|------------------------------------|
|              |   | Calificada en primer año de prácticas (a) | Calificada en conversión (b) | Calificada en agricultura ecológica (c) | Superficie total (a+b+c) |  |                                    |
| <b>Total</b> | <b>Total Cultivos, (excluidos los huertos urbanos) (1+2+3)</b>  | <b>120,3170</b>                           | <b>224,3030</b>              | <b>3636,4250</b>                        | <b>3981,0450</b>         |  |                                    |
| <b>1</b>     | <b>Cultivos de tierras arables</b>  | <b>2,0050</b>                             | <b>1,5860</b>                | <b>68,0970</b>                          | <b>71,6880</b>           |  |                                    |
| 1.1          | Cereales para la producción de grano incluido el arroz y las parcelas destinadas a la producción de semillas.   | 0,0000                                    | 0,0000                       | 0,1500                                  | 0,1500                   |  | 0,0000                             |
| 1.1.1        | Cereales excluido el arroz  | 0,0000                                    | 0,0000                       | 0,1500                                  | 0,1500                   |  | 0,0000                             |
| 1.1.1.1      | Trigo total   | 0,0000                                    | 0,0000                       | 0,0000                                  | 0,0000                   |  | 0,0000                             |
| 1.1.1.1.1    | Trigo común y espelta   | 0,0000                                    | 0,0000                       | 0,0000                                  | 0,0000                   |  | 0,0000                             |
| 1.1.1.1.2    | Trigo duro  | 0,0000                                    | 0,0000                       | 0,0000                                  | 0,0000                   |  | 0,0000                             |
| 1.1.1.2      | Centeno y tranquillón   | 0,0000                                    | 0,0000                       | 0,0000                                  | 0,0000                   |  | 0,0000                             |
| 1.1.1.3      | Cebada  | 0,0000                                    | 0,0000                       | 0,0000                                  | 0,0000                   |  | 0,0000                             |
| 1.1.1.4      | Avena   | 0,0000                                    | 0,0000                       | 0,0000                                  | 0,0000                   |  | 0,0000                             |
| 1.1.1.5      | Maiz grano y mezcla de mazorca de maíz  | 0,0000                                    | 0,0000                       | 0,1500                                  | 0,1500                   |  | 0,0000                             |
| 1.1.1.6      | Triticale   | 0,0000                                    | 0,0000                       | 0,0000                                  | 0,0000                   |  | 0,0000                             |
| 1.1.1.9      | Otros cereales no incluidos en ningún otro lugar (por favor especifica)   | 0,0000                                    | 0,0000                       | 0,0000                                  | 0,0000                   |  | 0,0000                             |
| 1.1.2        | Arroz   | 0,0000                                    | 0,0000                       | 0,0000                                  | 0,0000                   |  | 0,0000                             |
| 1.2          | Legumbres secas y proteaginosas para la producción de grano ( incluidas las mezclas de cereales y legumbres y las parcelas destinadas a la producción de semilla) | 0,0000                                    | 0,0000                       | 2,7050                                  | 2,7050                   |  | 1,7390                             |
| 1.3          | Tubérculos y raíces   | 0,0000                                    | 0,0000                       | 0,3100                                  | 0,3100                   |  | 0,5000                             |
| 1.3.1        | Patatas (incluidas las patatas tempranas y para siembra)  | 0,0000                                    | 0,0000                       | 0,3100                                  | 0,3100                   |  | 0,5000                             |
| 1.3.2        | Remolacha azucarera (excl. semillas)  | 0,0000                                    | 0,0000                       | 0,0000                                  | 0,0000                   |  | 0,0000                             |
| 1.3.9        | Otras raíces y tuberculos no incluidos en ningun otro lugar (por favor especifica)  | 0,0000                                    | 0,0000                       | 0,0000                                  | 0,0000                   |  | 0,0000                             |
| 1.4          | Cultivos industriales   | 0,0000                                    | 0,0000                       | 0,7630                                  | 0,7630                   |  | 0,0000                             |
| 1.4.1        | Cultivos oleaginosos  | 0,0000                                    | 0,0000                       | 0,0000                                  | 0,0000                   |  | 0,0000                             |
| 1.4.1.1      | Colza y nabina  | 0,0000                                    | 0,0000                       | 0,0000                                  | 0,0000                   |  | 0,0000                             |
| 1.4.1.2      | Girasol   | 0,0000                                    | 0,0000                       | 0,0000                                  | 0,0000                   |  | 0,0000                             |
| 1.4.1.3      | Soja  | 0,0000                                    | 0,0000                       | 0,0000                                  | 0,0000                   |  | 0,0000                             |
| 1.4.1.4      | Lino (aceite de linaza)   | 0,0000                                    | 0,0000                       | 0,0000                                  | 0,0000                   |  | 0,0000                             |
| 1.4.1.5      | Semilla de algodón  | 0,0000                                    | 0,0000                       | 0,0000                                  | 0,0000                   |  | 0,0000                             |
| 1.4.1.9      | Otras semillas oleaginosas no incluidas en ningún otro lugar (por favor especifica)   | 0,0000                                    | 0,0000                       | 0,0000                                  | 0,0000                   |  | 0,0000                             |
| 1.4.2        | Plantas textiles (cultivos de fibra)  | 0,0000                                    | 0,0000                       | 0,0000                                  | 0,0000                   |  | 0,0000                             |
| 1.4.2.1      | Algodón   | 0,0000                                    | 0,0000                       | 0,0000                                  | 0,0000                   |  | 0,0000                             |
| 1.4.2.9      | Otras plantas textiles no incluidas en ningún otro lugar (cáñamo)   | 0,0000                                    | 0,0000                       | 0,0000                                  | 0,0000                   |  | 0,0000                             |
| 1.4.3        | Tabaco  | 0,0000                                    | 0,0000                       | 0,0000                                  | 0,0000                   |  | 0,0000                             |
| 1.4.4        | Lúpulo  | 0,0000                                    | 0,0000                       | 0,0000                                  | 0,0000                   |  | 0,0000                             |
| 1.4.5        | Plantas medicinales, aromaticas y condimentarias  | 0,0000                                    | 0,0000                       | 0,7630                                  | 0,7630                   | 0,0000   | 0,0290                             |
| 1.4.9        | Otros cultivos industriales, incluyendo los cultivos energéticos, no incluidos en ningún otro lugar (por favor especifica)  | 0,0000                                    | 0,0000                       | 0,0000                                  | 0,0000                   |  | 0,0000                             |
| 1.5          | Plantas cosechadas en verde (excluidos las indicadas en la casilla R9000)   | 0,0000                                    | 0,0000                       | 10,8630                                 | 10,8630                  |  | 8,0000                             |
| 1.5.1        | Plantas anuales cosechadas en verde   | 0,0000                                    | 0,0000                       | 3,6030                                  | 3,6030                   |  | 0,0000                             |
| 1.5.1.1      | Maiz forrajero  | 0,0000                                    | 0,0000                       | 3,6030                                  | 3,6030                   |  | 0,0000                             |

## Superficies de cultivo y aprovechamiento. Año 2020

Comunidad Autónoma: CANTABRIA

| Código    | Nivel   | Superficie cultivada inscrita (ha)        |                              |   |                          | Superficie total cultivada en invernadero (voluntario) | Producción ecológica estimada (tm) |
|-----------|---|---|------------------------------|---|--------------------------|--|------------------------------------|
|           |   | Calificada en primer año de prácticas (a) | Calificada en conversión (b) | Calificada en agricultura ecológica (c) | Superficie total (a+b+c) |  |                                    |
| 1.5.1.9   | Otras plantas anuales cosechadas en verde no incluidas en ningún otro lugar (por favor específica)                            | 0,0000                                    | 0,0000                       | 0,0000                                  | 0,0000                   |  | 0,0000                             |
| 1.5.2     | Praderas y pastos temporales  | 0,0000                                    | 0,0000                       | 0,0000                                  | 0,0000                   |  | 0,0000                             |
| 1.5.3     | Otras plantas cosechadas en verde   | 0,0000                                    | 0,0000                       | 7,2600                                  | 7,2600                   |  | 8,0000                             |
| 1.5.3.1   | Alfalfa   | 0,0000                                    | 0,0000                       | 0,0000                                  | 0,0000                   |  | 0,0000                             |
| 1.5.3.9   | Otras plantas cosechadas en verde no incluidas en ningún otro lugar (veza)  | 0,0000                                    | 0,0000                       | 7,2600                                  | 7,2600                   |  | 8,0000                             |
| 1.6       | Hortalizas frescas y fresas   | 1,0200                                    | 1,5860                       | 43,2760                                 | 45,8820                  | 0,0000   | 68,4523                            |
| 1.6.1     | Hortalizas frescas  | 1,0200                                    | 1,5860                       | 43,2580                                 | 45,8640                  | 0,0000   | 68,3923                            |
| 1.6.1.1   | Coles (excluidas las de raíz)   | 0,0000                                    | 0,0000                       | 0,6819                                  | 0,6819                   | 0,0000   | 6,5898                             |
| 1.6.1.1.1 | Coliflor y brócoli  | 0,0000                                    | 0,0000                       | 0,3470                                  | 0,3470                   | 0,0000   | 2,7218                             |
| 1.6.1.1.2 | Repollo (blanco)  | 0,0000                                    | 0,0000                       | 0,1082                                  | 0,1082                   | 0,0000   | 1,1480                             |
| 1.6.1.1.9 | Otras coles hortícolas no incluidas en ningún otro lugar (colirabano, kale, repollo, lombarda, beza, pacchoi)                 | 0,0000                                    | 0,0000                       | 0,2267                                  | 0,2267                   | 0,0000   | 2,7200                             |
| 1.6.1.2   | Hortalizas de hojas y tallo (excluidas las coles)   | 0,0000                                    | 0,0000                       | 4,4453                                  | 4,4453                   | 0,0000   | 14,9018                            |
| 1.6.1.2.1 | Apio  | 0,0000                                    | 0,0000                       | 0,0050                                  | 0,0050                   | 0,0000   | 0,3005                             |
| 1.6.1.2.2 | Puerros   | 0,0000                                    | 0,0000                       | 2,1200                                  | 2,1200                   | 0,0000   | 3,9330                             |
| 1.6.1.2.3 | Lechugas  | 0,0000                                    | 0,0000                       | 0,1737                                  | 0,1737                   | 0,0000   | 3,5361                             |
| 1.6.1.2.4 | Endivias  | 0,0000                                    | 0,0000                       | 0,0000                                  | 0,0000                   | 0,0000   | 0,0000                             |
| 1.6.1.2.5 | Espinacas   | 0,0000                                    | 0,0000                       | 0,1456                                  | 0,1456                   | 0,0000   | 1,2630                             |
| 1.6.1.2.6 | Espárragos  | 0,0000                                    | 0,0000                       | 0,0000                                  | 0,0000                   | 0,0000   | 0,0000                             |
| 1.6.1.2.7 | Achicoria   | 0,0000                                    | 0,0000                       | 0,0000                                  | 0,0000                   | 0,0000   | 0,0000                             |
| 1.6.1.2.8 | Alcachofas  | 0,0000                                    | 0,0000                       | 0,0000                                  | 0,0000                   | 0,0000   | 0,0000                             |
| 1.6.1.2.9 | Otras hortalizas de hojas y tallo (salvo coles) no incluidos en ningún otro lugar (acelga, rucula, escarola, hojas asiáticas) | 0,0000                                    | 0,0000                       | 2,0010                                  | 2,0010                   | 0,0000   | 5,8692                             |
| 1.6.1.3   | Hortalizas cultivadas por el fruto  | 0,0000                                    | 0,0000                       | 2,3520                                  | 2,3520                   | 0,0000   | 35,7961                            |
| 1.6.1.3.1 | Tomates   | 0,0000                                    | 0,0000                       | 0,1831                                  | 0,1831                   | 0,0000   | 11,5990                            |
| 1.6.1.3.2 | Pepinos   | 0,0000                                    | 0,0000                       | 0,1500                                  | 0,1500                   | 0,0000   | 1,4220                             |
| 1.6.1.3.3 | Pepinillos  | 0,0000                                    | 0,0000                       | 0,0000                                  | 0,0000                   | 0,0000   | 0,0000                             |
| 1.6.1.3.4 | Melones   | 0,0000                                    | 0,0000                       | 0,0000                                  | 0,0000                   | 0,0000   | 0,0000                             |
| 1.6.1.3.5 | Sandías   | 0,0000                                    | 0,0000                       | 0,0000                                  | 0,0000                   | 0,0000   | 0,0000                             |
| 1.6.1.3.6 | Berenjenas  | 0,0000                                    | 0,0000                       | 0,0327                                  | 0,0327                   | 0,0000   | 1,1044                             |
| 1.6.1.3.7 | Calabacines   | 0,0000                                    | 0,0000                       | 0,1080                                  | 0,1080                   | 0,0000   | 5,7467                             |
| 1.6.1.3.8 | Pimientos   | 0,0000                                    | 0,0000                       | 0,4282                                  | 0,4282                   | 0,0000   | 4,9060                             |
| 1.6.1.3.9 | Otras hortalizas cultivadas por el fruto no incluidas en ningún otro lugar (calabaza, physally)                               | 0,0000                                    | 0,0000                       | 1,4500                                  | 1,4500                   | 0,0000   | 11,0180                            |
| 1.6.1.4   | Hortalizas de bulbos y tubérculos   | 0,0000                                    | 0,0000                       | 3,0087                                  | 3,0087                   | 0,0000   | 7,9766                             |
| 1.6.1.4.1 | Zanahorias  | 0,0000                                    | 0,0000                       | 0,1022                                  | 0,1022                   | 0,0000   | 1,3150                             |
| 1.6.1.4.2 | Ajos  | 0,0000                                    | 0,0000                       | 0,0558                                  | 0,0558                   | 0,0000   | 0,3010                             |
| 1.6.1.4.3 | Cebollas  | 0,0000                                    | 0,0000                       | 1,2442                                  | 1,2442                   | 0,0000   | 3,5616                             |
| 1.6.1.4.4 | Chalotas  | 0,0000                                    | 0,0000                       | 0,0000                                  | 0,0000                   | 0,0000   | 0,0000                             |
| 1.6.1.4.5 | Rábanos   | 0,0000                                    | 0,0000                       | 0,0105                                  | 0,0105                   | 0,0000   | 0,0490                             |
| 1.6.1.4.9 | Otras hortalizas de bulbos y tubérculos no incluidas en ningún otro lugar (remolacha)   | 0,0000                                    | 0,0000                       | 1,5960                                  | 1,5960                   | 0,0000   | 2,7500                             |

## Superficies de cultivo y aprovechamiento. Año 2020

Comunidad Autónoma: CANTABRIA

| Código      | Nivel   | Superficie cultivada inscrita (ha)        |                              |   |                          | Superficie total cultivada en invernadero (voluntario) | Producción ecológica estimada (tm) |
|-------------|---|---|------------------------------|---|--------------------------|--|------------------------------------|
|             |   | Calificada en primer año de prácticas (a) | Calificada en conversión (b) | Calificada en agricultura ecológica (c) | Superficie total (a+b+c) |  |                                    |
| 1.6.1.5     | Leguminosas de verdeo para consumo humano   | 0,0000                                    | 0,0000                       | 0,6825                                  | 0,6825                   | 0,0000   | 3,1280                             |
| 1.6.1.5.1   | Guisante  | 0,0000                                    | 0,0000                       | 0,1140                                  | 0,1140                   | 0,0000   | 0,3410                             |
| 1.6.1.5.2   | Judías  | 0,0000                                    | 0,0000                       | 0,4435                                  | 0,4435                   | 0,0000   | 2,6810                             |
| 1.6.1.5.3   | Habas   | 0,0000                                    | 0,0000                       | 0,1250                                  | 0,1250                   | 0,0000   | 0,1060                             |
| 1.6.1.5.4   | Otras legumbres de verdeo no incluidas en ningún otro lugar (almorta, tirabeque, garbanzo)              | 0,0000                                    | 0,0000                       | 0,0000                                  | 0,0000                   | 0,0000   | 0,0000                             |
| 1.6.1.6     | Otras hortalizas no clasificadas en ningún otro lugar   | 1,0200                                    | 1,5860                       | 32,0876                                 | 34,6936                  | 0,0000   | 0,0000                             |
| 1.6.2       | Fresas  | 0,0000                                    | 0,0000                       | 0,0180                                  | 0,0180                   | 0,0000   | 0,0600                             |
| 1.7         | Otros cultivos de tierras arables   | 0,0000                                    | 0,0000                       | 0,0000                                  | 0,0000                   |  |                                    |
| 1.8         | Barbechos   | 0,9850                                    | 0,0000                       | 10,0300                                 | 11,0150                  | 0,0000   |                                    |
| <b>2</b>    | <b>Pastos permanentes</b>   | <b>106,4750</b>                           | <b>182,5650</b>              | <b>3452,2140</b>                        | <b>3741,2540</b>         |  |                                    |
| 2.1         | Pastos y praderas permanentes (excluidos los pastos pobres)   | 105,2940                                  | 182,4170                     | 2894,5700                               | 3182,2810                |  |                                    |
| 2.2         | Pastos pobres   | 1,1810                                    | 0,1480                       | 557,6440                                | 558,9730                 |  |                                    |
| 2.2.1       | Eriales (erial, matorral, espartizal)   | 0,0000                                    | 0,0000                       | 0,0000                                  | 0,0000                   |  |                                    |
| 2.2.2       | Terreno forestal con carga ganadera y/o pecoreo   | 1,1810                                    | 0,1480                       | 557,6440                                | 558,9730                 |  |                                    |
| 2.3         | Dehesa  | 0,0000                                    | 0,0000                       | 0,0000                                  | 0,0000                   |  |                                    |
| <b>3</b>    | <b>Cultivos permanentes</b>   | <b>11,8370</b>                            | <b>40,1520</b>               | <b>116,1140</b>                         | <b>168,1030</b>          | 0,0000   |                                    |
| 3.1         | Cultivos permanentes para el consumo humano   | 11,8370                                   | 40,1520                      | 116,1140                                | 168,1030                 | 0,0000   | 113,3381                           |
| 3.1.1       | Frutas, bayas y frutos secos (excluidos los cítricos, uvas y fresas)                                    | 10,5430                                   | 38,5620                      | 103,1170                                | 152,2220                 |  | 112,3081                           |
| 3.1.1.1     | Frutas de zonas climáticas templadas  | 0,0000                                    | 2,5950                       | 15,1340                                 | 17,7290                  |  | 9,9240                             |
| 3.1.1.1.1   | Frutas de pepita  | 0,0000                                    | 2,3450                       | 11,9800                                 | 14,3250                  |  | 9,8460                             |
| 3.1.1.1.1.1 | Manzanas  | 0,0000                                    | 2,0450                       | 11,8890                                 | 13,9340                  |  | 9,1460                             |
| 3.1.1.1.1.2 | Peras   | 0,0000                                    | 0,3000                       | 0,0910                                  | 0,3910                   |  | 0,7000                             |
| 3.1.1.1.1.9 | Otras frutas de pepita no incluidas en ningún otro lugar (huerto frutal)                                | 0,0000                                    | 0,0000                       | 0,0000                                  | 0,0000                   |  | 0,0000                             |
| 3.1.1.1.2   | Frutas de hueso   | 0,0000                                    | 0,2500                       | 3,1540                                  | 3,4040                   |  | 0,0780                             |
| 3.1.1.1.2.1 | Melocotones   | 0,0000                                    | 0,0500                       | 0,0000                                  | 0,0500                   |  | 0,0130                             |
| 3.1.1.1.2.2 | Nectarinas  | 0,0000                                    | 0,0000                       | 0,0000                                  | 0,0000                   |  | 0,0000                             |
| 3.1.1.1.2.3 | Albaricoques  | 0,0000                                    | 0,0000                       | 0,0000                                  | 0,0000                   |  | 0,0000                             |
| 3.1.1.1.2.4 | Cerezas   | 0,0000                                    | 0,0000                       | 0,0000                                  | 0,0000                   |  | 0,0000                             |
| 3.1.1.1.2.5 | Ciruelas  | 0,0000                                    | 0,2000                       | 3,1540                                  | 3,3540                   |  | 0,0650                             |
| 3.1.1.1.2.9 | Otras frutas de hueso no incluidas en ningún otro lugar (por favor específica)                          | 0,0000                                    | 0,0000                       | 0,0000                                  | 0,0000                   |  | 0,0000                             |
| 3.1.1.2     | Frutas de zonas climáticas subtropicales y tropicales   | 2,3010                                    | 1,6900                       | 8,1450                                  | 12,1360                  |  | 2,8600                             |
| 3.1.1.2.1   | Higos   | 0,0000                                    | 0,4000                       | 0,0000                                  | 0,4000                   |  | 0,0300                             |
| 3.1.1.2.2   | Kiwis   | 2,3010                                    | 1,0700                       | 8,1450                                  | 11,5160                  |  | 2,8300                             |
| 3.1.1.2.3   | Aguacates   | 0,0000                                    | 0,2200                       | 0,0000                                  | 0,2200                   |  | 0,0000                             |
| 3.1.1.2.4   | Plátanos y bananas  | 0,0000                                    | 0,0000                       | 0,0000                                  | 0,0000                   |  | 0,0000                             |
| 3.1.1.2.9   | Otras frutas de zonas climáticas subtropicales no incluidas en ningún otro lugar (por favor específica) | 0,0000                                    | 0,0000                       | 0,0000                                  | 0,0000                   |  | 0,0000                             |
| 3.1.1.3     | Bayas (exluyendo fresas)  | 8,2420                                    | 30,6470                      | 64,4570                                 | 103,3460                 |  | 98,7041                            |
| 3.1.1.3.1   | Grosellas negras  | 0,0000                                    | 0,0000                       | 0,1180                                  | 0,1180                   |  | 0,0221                             |
| 3.1.1.3.2   | Frambuesas  | 0,0000                                    | 0,0000                       | 1,5080                                  | 1,5080                   |  | 0,0330                             |



## Superficies de cultivo y aprovechamiento. Año 2020

Comunidad Autónoma: CANTABRIA

| Código    | Nivel  | Superficie cultivada inscrita (ha)        |                              |   |                          | Superficie total cultivada en invernadero (voluntario) | Producción ecológica estimada (tm) |
|-----------|--|---|------------------------------|---|--------------------------|--|------------------------------------|
|           |  | Calificada en primer año de prácticas (a) | Calificada en conversión (b) | Calificada en agricultura ecológica (c) | Superficie total (a+b+c) |  |                                    |
| 3.1.1.3.9 | Otras bayas no incluidas en ningún otro lugar (arándanos, pequeños frutos cultivados)                      | 8,2420                                    | 30,6470                      | 62,8310                                 | 101,7200                 |  | 98,6490                            |
| 3.1.1.4   | Frutos secos   | 0,0000                                    | 3,6300                       | 15,3810                                 | 19,0110                  |  | 0,8200                             |
| 3.1.1.4.1 | Nueces   | 0,0000                                    | 1,8000                       | 9,4290                                  | 11,2290                  |  | 0,7150                             |
| 3.1.1.4.2 | Avellanas  | 0,0000                                    | 0,5300                       | 0,5120                                  | 1,0420                   |  | 0,0250                             |
| 3.1.1.4.3 | Almendras  | 0,0000                                    | 0,0000                       | 0,0000                                  | 0,0000                   |  | 0,0000                             |
| 3.1.1.4.4 | Castañas   | 0,0000                                    | 1,3000                       | 5,4400                                  | 6,7400                   |  | 0,0800                             |
| 3.1.1.4.9 | Otros frutos de cáscara no incluidos en ningún otro lugar (por favor especifica)                           | 0,0000                                    | 0,0000                       | 0,0000                                  | 0,0000                   |  | 0,0000                             |
| 3.1.2     | Cítricos   | 0,0000                                    | 1,4000                       | 0,0000                                  | 1,4000                   |  | 0,4300                             |
| 3.1.2.1   | Toronjas y pomelos   | 0,0000                                    | 0,0000                       | 0,0000                                  | 0,0000                   |  | 0,0000                             |
| 3.1.2.2   | Limonos y limas ácidas   | 0,0000                                    | 0,7000                       | 0,0000                                  | 0,7000                   |  | 0,3200                             |
| 3.1.2.3   | Naranjas   | 0,0000                                    | 0,6200                       | 0,0000                                  | 0,6200                   |  | 0,1000                             |
| 3.1.2.4   | Mandarinas y clementinas   | 0,0000                                    | 0,0800                       | 0,0000                                  | 0,0800                   |  | 0,0100                             |
| 3.1.2.9   | Otros cítricos no incluidos en ningún otro lugar (por favor especifica)                                    | 0,0000                                    | 0,0000                       | 0,0000                                  | 0,0000                   |  | 0,0000                             |
| 3.1.3     | Viñedos  | 0,0000                                    | 0,1900                       | 3,6560                                  | 3,8460                   | 0,0000   | 0,6000                             |
| 3.1.3.1   | Viñedo para vino   | 0,0000                                    | 0,1900                       | 3,6560                                  | 3,8460                   | 0,0000   | 0,6000                             |
| 3.1.3.2   | Viñedos para uva de mesa   | 0,0000                                    | 0,0000                       | 0,0000                                  | 0,0000                   | 0,0000   | 0,0000                             |
| 3.1.3.3   | Viñedos para uvas pasas  | 0,0000                                    | 0,0000                       | 0,0000                                  | 0,0000                   | 0,0000   | 0,0000                             |
| 3.1.4     | Olivar   | 0,0000                                    | 0,0000                       | 0,0000                                  | 0,0000                   | 0,0000   | 0,0000                             |
| 3.1.4.1   | Olivar para aceitunas de mesa  | 0,0000                                    | 0,0000                       | 0,0000                                  | 0,0000                   | 0,0000   | 0,0000                             |
| 3.1.4.2   | Olivar para aceite   | 0,0000                                    | 0,0000                       | 0,0000                                  | 0,0000                   | 0,0000   | 0,0000                             |
| 3.1.5     | Otros cultivos permanentes no incluidos en ningún otro lugar para el consumo humano (por favor especifica) | 1,2940                                    | 0,0000                       | 9,3410                                  | 10,6350                  | 0,0000   | 0,0000                             |
| 3.2       | Viveros  | 0,0000                                    | 0,0000                       | 0,0000                                  | 0,0000                   | 0,0000   |                                    |
| 3.3       | Otros cultivos permanentes (por favor especifica)  | 0,0000                                    | 0,0000                       | 0,0000                                  | 0,0000                   | 0,0000   |                                    |
| <b>4</b>  | <b>Setas cultivadas (no se suma a Total Cultivos)</b>  | <b>0,0000</b>                             | <b>0,0000</b>                | <b>0,0000</b>                           | <b>0,0000</b>            |  | <b>0,0000</b>                      |

## Superficies de cultivo y aprovechamiento. Año 2020

Comunidad Autónoma: CASTILLA-LA MANCHA

| Código       | Nivel   | Superficie cultivada inscrita (ha)        |                              |   |                          | Superficie total cultivada en invernadero (voluntario) | Producción ecológica estimada (tm) |
|--------------|---|---|------------------------------|---|--------------------------|--|------------------------------------|
|              |   | Calificada en primer año de prácticas (a) | Calificada en conversión (b) | Calificada en agricultura ecológica (c) | Superficie total (a+b+c) |  |                                    |
| <b>Total</b> | <b>Total Cultivos, (excluidos los huertos urbanos) (1+2+3)</b>  | <b>32.188,7620</b>                        | <b>32.307,9596</b>           | <b>358.367,7764</b>                     | <b>422.864,4980</b>      |  |                                    |
| <b>1</b>     | <b>Cultivos de tierras arables</b>  | <b>8.404,8687</b>                         | <b>9.610,7733</b>            | <b>143.709,6975</b>                     | <b>161.725,3395</b>      |  |                                    |
| 1.1          | Cereales para la producción de grano incluido el arroz y las parcelas destinadas a la producción de semillas.   | 3.137,5232                                | 2.612,0665                   | 66.781,9003                             | 72.531,4900              |  | 149.561,1663                       |
| 1.1.1        | Cereales excluido el arroz  | 3.137,5232                                | 2.612,0665                   | 66.779,5703                             | 72.529,1600              |  | 149.551,3415                       |
| 1.1.1.1      | Trigo total   | 447,5478                                  | 654,4330                     | 15.173,5070                             | 16.275,4878              |  | 22.555,6227                        |
| 1.1.1.1.1    | Trigo común y espelta   | 443,6878                                  | 641,9430                     | 14.477,5270                             | 15.563,1578              |  | 21.615,4239                        |
| 1.1.1.1.2    | Trigo duro  | 3,8600                                    | 12,4900                      | 695,9800                                | 712,3300                 |  | 940,1988                           |
| 1.1.1.2      | Centeno y tranquillón   | 116,2900                                  | 349,4470                     | 2.846,3670                              | 3.312,1040               |  | 4.562,7086                         |
| 1.1.1.3      | Cebada  | 1.873,2714                                | 798,2575                     | 24.747,5170                             | 27.419,0459              |  | 48.976,3559                        |
| 1.1.1.4      | Avena   | 496,9600                                  | 509,2070                     | 17.645,7300                             | 18.651,8970              |  | 63.372,4810                        |
| 1.1.1.5      | Maiz grano y mezcla de mazorca de maíz  | 25,4700                                   | 70,5800                      | 125,1200                                | 221,1700                 |  | 629,1940                           |
| 1.1.1.6      | Triticale   | 118,1540                                  | 230,1420                     | 5.531,7293                              | 5.880,0253               |  | 8.449,0257                         |
| 1.1.1.9      | Otros cereales no incluidos en ningún otro lugar (sorgo, tritordeum, eragrostis tef, mezcla cereales)   | 59,8300                                   | 0,0000                       | 709,6000                                | 769,4300                 |  | 1.005,9537                         |
| 1.1.2        | Arroz   | 0,0000                                    | 0,0000                       | 2,3300                                  | 2,3300                   |  | 9,8248                             |
| 1.2          | Legumbres secas y proteaginosas para la producción de grano ( incluidas las mezclas de cereales y legumbres y las parcelas destinadas a la producción de semilla) | 583,1534                                  | 552,6390                     | 15.197,4589                             | 16.333,2513              |  | 14.843,7582                        |
| 1.3          | Tubérculos y raíces   | 55,3000                                   | 38,4478                      | 63,1000                                 | 156,8478                 |  | 1.702,3583                         |
| 1.3.1        | Patatas (incluidas las patatas tempranas y para siembra)  | 43,4000                                   | 3,3378                       | 56,4300                                 | 103,1678                 |  | 1.636,8273                         |
| 1.3.2        | Remolacha azucarera (excl. semillas)  | 0,0000                                    | 0,0000                       | 0,0100                                  | 0,0100                   |  | 0,1750                             |
| 1.3.9        | Otras raíces y tuberculos no incluidos en ningun otro lugar (boniato)   | 11,9000                                   | 35,1100                      | 6,6600                                  | 53,6700                  |  | 65,3560                            |
| 1.4          | Cultivos industriales   | 352,1882                                  | 3.887,3135                   | 5.660,6862                              | 9.900,1879               |  | 7.051,8619                         |
| 1.4.1        | Cultivos oleaginosos  | 323,2700                                  | 122,0300                     | 3.151,4290                              | 3.596,7290               |  | 2.928,9899                         |
| 1.4.1.1      | Colza y nabina  | 2,3100                                    | 49,2000                      | 0,0000                                  | 51,5100                  |  | 2,9410                             |
| 1.4.1.2      | Girasol   | 319,9500                                  | 51,9900                      | 2.795,2990                              | 3.167,2390               |  | 2.326,7017                         |
| 1.4.1.3      | Soja  | 0,3700                                    | 18,5000                      | 0,0000                                  | 18,8700                  |  | 0,2060                             |
| 1.4.1.4      | Lino (aceite de linaza)   | 0,0000                                    | 0,0000                       | 0,0000                                  | 0,0000                   |  | 0,0000                             |
| 1.4.1.5      | Semilla de algodón  | 0,0000                                    | 0,0000                       | 0,0000                                  | 0,0000                   |  | 0,0000                             |
| 1.4.1.9      | Otras semillas oleaginosas no incluidas en ningún otro lugar (camelina, cártamo, quinoa)  | 0,6400                                    | 2,3400                       | 356,1300                                | 359,1100                 |  | 599,1412                           |
| 1.4.2        | Plantas textiles (cultivos de fibra)  | 0,0000                                    | 0,0000                       | 0,0000                                  | 0,0000                   |  | 0,0000                             |
| 1.4.2.1      | Algodón   | 0,0000                                    | 0,0000                       | 0,0000                                  | 0,0000                   |  | 0,0000                             |
| 1.4.2.9      | Otras plantas textiles no incluidas en ningún otro lugar (por favor especifica)   | 0,0000                                    | 0,0000                       | 0,0000                                  | 0,0000                   |  | 0,0000                             |
| 1.4.3        | Tabaco  | 0,0000                                    | 0,0000                       | 0,0000                                  | 0,0000                   |  | 0,0000                             |
| 1.4.4        | Lúpulo  | 0,0000                                    | 0,0000                       | 0,0000                                  | 0,0000                   |  | 0,0000                             |
| 1.4.5        | Plantas medicinales, aromáticas y condimentarias  | 26,7782                                   | 3.765,2835                   | 2.345,6472                              | 6.137,7089               | 0,0000   | 3.998,3937                         |
| 1.4.9        | Otros cultivos industriales, incluyendo los cultivos energéticos, no incluidos en ningún otro lugar (lavandin, romero, quinoa, camelia)                           | 2,1400                                    | 0,0000                       | 163,6100                                | 165,7500                 |  | 124,4783                           |
| 1.5          | Plantas cosechadas en verde (excluidos las indicadas en la casilla R9000)   | 135,2900                                  | 79,4000                      | 1.852,3600                              | 2.067,0500               |  | 17.896,4738                        |

## Superficies de cultivo y aprovechamiento. Año 2020

Comunidad Autónoma: CASTILLA-LA MANCHA

| Código    | Nivel   | Superficie cultivada inscrita (ha)        |                              |   |                          | Superficie total cultivada en invernadero (voluntario) | Producción ecológica estimada (tm) |
|-----------|---|---|------------------------------|---|--------------------------|--|------------------------------------|
|           |   | Calificada en primer año de prácticas (a) | Calificada en conversión (b) | Calificada en agricultura ecológica (c) | Superficie total (a+b+c) |  |                                    |
| 1.5.1     | Plantas anuales cosechadas en verde   | 0,0000                                    | 10,2300                      | 0,0000                                  | 10,2300                  |  | 393,5583                           |
| 1.5.1.1   | Maíz forrajero  | 0,0000                                    | 10,2300                      | 0,0000                                  | 10,2300                  |  | 393,5583                           |
| 1.5.1.9   | Otras plantas anuales cosechadas en verde no incluidas en ningún otro lugar (ray-grass)   | 0,0000                                    | 0,0000                       | 0,0000                                  | 0,0000                   |  | 0,0000                             |
| 1.5.2     | Praderas y pastos temporales  | 0,0000                                    | 0,0000                       | 124,5400                                | 124,5400                 |  | 0,6340                             |
| 1.5.3     | Otras plantas cosechadas en verde   | 135,2900                                  | 69,1700                      | 1.727,8200                              | 1.932,2800               |  | 17.502,2815                        |
| 1.5.3.1   | Alfalfa   | 128,3500                                  | 44,3900                      | 910,9600                                | 1.083,7000               |  | 12.098,8748                        |
| 1.5.3.9   | Otras plantas cosechadas en verde no incluidas en ningún otro lugar (Espanceta, almorta)  | 6,9400                                    | 24,7800                      | 816,8600                                | 848,5800                 |  | 5.403,4067                         |
| 1.6       | Hortalizas frescas y fresas   | 245,7100                                  | 205,0900                     | 2.428,4196                              | 2.879,2196               | 0,0000   | 58.827,4917                        |
| 1.6.1     | Hortalizas frescas  | 245,7100                                  | 205,0900                     | 2.428,2296                              | 2.879,0296               | 0,0000   | 58.822,1567                        |
| 1.6.1.1   | Coles (excluidas las de raíz)   | 31,5200                                   | 37,8200                      | 541,4436                                | 610,7836                 | 0,0000   | 11.129,6925                        |
| 1.6.1.1.1 | Coliflor y brócoli  | 31,5200                                   | 37,8200                      | 538,0836                                | 607,4236                 | 0,0000   | 11.094,5175                        |
| 1.6.1.1.2 | Repollo (blanco)  | 0,0000                                    | 0,0000                       | 0,5700                                  | 0,5700                   | 0,0000   | 3,0820                             |
| 1.6.1.1.9 | Otras coles hortícolas no incluidas en ningún otro lugar (berza, col, romanescu)  | 0,0000                                    | 0,0000                       | 2,7900                                  | 2,7900                   | 0,0000   | 32,0930                            |
| 1.6.1.2   | Hortalizas de hojas y tallo (excluidas las coles)   | 26,0200                                   | 15,3200                      | 275,3300                                | 316,6700                 | 0,0000   | 4.681,1533                         |
| 1.6.1.2.1 | Apio  | 0,0000                                    | 0,9000                       | 4,2000                                  | 5,1000                   | 0,0000   | 26,0510                            |
| 1.6.1.2.2 | Puerros   | 0,0000                                    | 0,0000                       | 0,2300                                  | 0,2300                   | 0,0000   | 2,6460                             |
| 1.6.1.2.3 | Lechugas  | 0,0000                                    | 0,0000                       | 29,5600                                 | 29,5600                  | 0,0000   | 406,6140                           |
| 1.6.1.2.4 | Endivias  | 0,0000                                    | 0,0000                       | 0,0000                                  | 0,0000                   | 0,0000   | 0,0000                             |
| 1.6.1.2.5 | Espinacas   | 0,0000                                    | 0,0000                       | 3,7800                                  | 3,7800                   | 0,0000   | 29,9620                            |
| 1.6.1.2.6 | Espárragos  | 26,0200                                   | 12,5200                      | 231,6400                                | 270,1800                 | 0,0000   | 4.102,8809                         |
| 1.6.1.2.7 | Achicoria   | 0,0000                                    | 0,0000                       | 0,0000                                  | 0,0000                   | 0,0000   | 0,0000                             |
| 1.6.1.2.8 | Alcachofas  | 0,0000                                    | 1,9000                       | 5,2900                                  | 7,1900                   | 0,0000   | 111,7384                           |
| 1.6.1.2.9 | Otras hortalizas de hojas y tallo (salvo coles) no incluidos en ningún otro lugar (acelga, escarola, borraja, mezcla de hortícolas) | 0,0000                                    | 0,0000                       | 0,6300                                  | 0,6300                   | 0,0000   | 1,2610                             |
| 1.6.1.3   | Hortalizas cultivadas por el fruto  | 110,0700                                  | 116,4000                     | 507,3600                                | 733,8300                 | 0,0000   | 21.495,2380                        |
| 1.6.1.3.1 | Tomates   | 0,1600                                    | 3,5700                       | 29,0900                                 | 32,8200                  | 0,0000   | 1.681,4231                         |
| 1.6.1.3.2 | Pepinos   | 0,0000                                    | 0,0000                       | 21,4300                                 | 21,4300                  | 0,0000   | 796,3680                           |
| 1.6.1.3.3 | Pepinillos  | 0,0000                                    | 0,0000                       | 0,0000                                  | 0,0000                   | 0,0000   | 0,0000                             |
| 1.6.1.3.4 | Melones   | 30,4800                                   | 19,1300                      | 171,8100                                | 221,4200                 | 0,0000   | 7.425,1030                         |
| 1.6.1.3.5 | Sandías   | 43,1600                                   | 21,3400                      | 73,5400                                 | 138,0400                 | 0,0000   | 3.341,3388                         |
| 1.6.1.3.6 | Berenjenas  | 0,0000                                    | 8,0100                       | 1,1900                                  | 9,2000                   | 0,0000   | 39,5740                            |
| 1.6.1.3.7 | Calabacines   | 0,0000                                    | 5,3100                       | 11,1500                                 | 16,4600                  | 0,0000   | 550,7380                           |
| 1.6.1.3.8 | Pimientos   | 20,5300                                   | 4,2300                       | 104,9100                                | 129,6700                 | 0,0000   | 4.303,8730                         |
| 1.6.1.3.9 | Otras hortalizas cultivadas por el fruto no incluidas en ningún otro lugar (calabaza, guindilla)                                    | 15,7400                                   | 54,8100                      | 94,2400                                 | 164,7900                 | 0,0000   | 3.356,8201                         |
| 1.6.1.4   | Hortalizas de bulbos y tubérculos   | 33,8600                                   | 26,4300                      | 915,2500                                | 975,5400                 | 0,0000   | 21.319,6013                        |
| 1.6.1.4.1 | Zanahorias  | 0,0000                                    | 0,0000                       | 0,2300                                  | 0,2300                   | 0,0000   | 6,6830                             |
| 1.6.1.4.2 | Ajos  | 31,2600                                   | 17,7900                      | 726,1700                                | 775,2200                 | 0,0000   | 14.483,3715                        |
| 1.6.1.4.3 | Cebollas  | 2,6000                                    | 8,6400                       | 188,7800                                | 200,0200                 | 0,0000   | 6.828,2958                         |
| 1.6.1.4.4 | Chalotas  | 0,0000                                    | 0,0000                       | 0,0000                                  | 0,0000                   | 0,0000   | 0,0000                             |

# Superficies de cultivo y aprovechamiento. Año 2020

Comunidad Autónoma: CASTILLA-LA MANCHA

| Código      | Nivel  | Superficie cultivada inscrita (ha)        |                              |   |                          | Superficie total cultivada en invernadero (voluntario) | Producción ecológica estimada (tm) |
|-------------|--|---|------------------------------|---|--------------------------|--|------------------------------------|
|             |  | Calificada en primer año de prácticas (a) | Calificada en conversión (b) | Calificada en agricultura ecológica (c) | Superficie total (a+b+c) |  |                                    |
| 1.6.1.4.5   | Rábanos  | 0,0000                                    | 0,0000                       | 0,0100                                  | 0,0100                   | 0,0000   | 0,3000                             |
| 1.6.1.4.9   | Otras hortalizas de bulbos y tuberculos no incluidas en ningún otro lugar (cebolleta, colirrábano) | 0,0000                                    | 0,0000                       | 0,0600                                  | 0,0600                   | 0,0000   | 0,9510                             |
| 1.6.1.5     | Leguminosas de verdeo para consumo humano  | 44,2400                                   | 9,1200                       | 188,8460                                | 242,2060                 | 0,0000   | 196,4716                           |
| 1.6.1.5.1   | Guisante   | 43,4600                                   | 1,0500                       | 152,8700                                | 197,3800                 | 0,0000   | 150,5076                           |
| 1.6.1.5.2   | Judías   | 0,7800                                    | 0,0000                       | 2,1100                                  | 2,8900                   | 0,0000   | 7,2470                             |
| 1.6.1.5.3   | Habas  | 0,0000                                    | 8,0700                       | 4,1300                                  | 12,2000                  | 0,0000   | 3,7610                             |
| 1.6.1.5.4   | Otras legumbres de verdeo no incluidas en ningún otro lugar (titarro, veza)                        | 0,0000                                    | 0,0000                       | 29,7360                                 | 29,7360                  | 0,0000   | 34,9560                            |
| 1.6.1.6     | Otras hortalizas no clasificadas en ningún otro lugar  | 0,0000                                    | 0,0000                       | 0,0000                                  | 0,0000                   | 0,0000   | 0,0000                             |
| 1.6.2       | Fresas   | 0,0000                                    | 0,0000                       | 0,1900                                  | 0,1900                   | 0,0000   | 5,3350                             |
| 1.7         | Otros cultivos de tierras arables  | 0,0000                                    | 0,0000                       | 0,0000                                  | 0,0000                   |  |                                    |
| 1.8         | Barbechos  | 3.895,7039                                | 2.235,8165                   | 51.725,7725                             | 57.857,2929              | 0,0000   |                                    |
| <b>2</b>    | <b>Pastos permanentes</b>  | <b>4.547,9000</b>                         | <b>4.415,2900</b>            | <b>56.949,1046</b>                      | <b>65.912,2946</b>       |  |                                    |
| 2.1         | Pastos y praderas permanentes (excluidos los pastos pobres)  | 3.316,9000                                | 1.874,6500                   | 35.350,7946                             | 40.542,3446              |  |                                    |
| 2.2         | Pastos pobres  | 57,6000                                   | 903,9400                     | 1.375,2100                              | 2.336,7500               |  |                                    |
| 2.2.1       | Eriales (erial, matorral, espartizal)  | 1,2500                                    | 4,6800                       | 158,2500                                | 164,1800                 |  |                                    |
| 2.2.2       | Terreno forestal con carga ganadera y/o pecoreo  | 56,3500                                   | 899,2600                     | 1.216,9600                              | 2.172,5700               |  |                                    |
| 2.3         | Dehesa   | 1.173,4000                                | 1.636,7000                   | 20.223,1000                             | 23.033,2000              |  |                                    |
| <b>3</b>    | <b>Cultivos permanentes</b>  | <b>19.235,9933</b>                        | <b>18.281,8963</b>           | <b>157.708,9743</b>                     | <b>195.226,8639</b>      | 0,0000   |                                    |
| 3.1         | Cultivos permanentes para el consumo humano  | 19.224,1733                               | 18.205,2403                  | 157.698,4743                            | 195.127,8879             | 0,0000   | 377.769,9306                       |
| 3.1.1       | Frutas, bayas y frutos secos (excluidos los cítricos, uvas y fresas)                               | 11.447,1281                               | 8.590,9742                   | 38.167,8265                             | 58.205,9288              |  | 18.348,9567                        |
| 3.1.1.1     | Frutas de zonas climáticas templadas   | 24,2200                                   | 30,8100                      | 275,1600                                | 330,1900                 |  | 2.330,7272                         |
| 3.1.1.1.1   | Frutas de pepita   | 3,6700                                    | 3,0200                       | 22,7800                                 | 29,4700                  |  | 268,5033                           |
| 3.1.1.1.1.1 | Manzanas   | 1,9500                                    | 0,0000                       | 4,8300                                  | 6,7800                   |  | 91,6300                            |
| 3.1.1.1.1.2 | Peras  | 0,2300                                    | 1,3900                       | 2,5000                                  | 4,1200                   |  | 35,8126                            |
| 3.1.1.1.1.9 | Otras frutas de pepita no incluidas en ningún otro lugar (membrillo, azufaifo, acerolo, granado)   | 1,4900                                    | 1,6300                       | 15,4500                                 | 18,5700                  |  | 141,0607                           |
| 3.1.1.1.2   | Frutas de hueso  | 20,5500                                   | 27,7900                      | 252,3800                                | 300,7200                 |  | 2.062,2239                         |
| 3.1.1.1.2.1 | Melocotones  | 10,4600                                   | 4,4000                       | 13,8300                                 | 28,6900                  |  | 182,0037                           |
| 3.1.1.1.2.2 | Nectarinas   | 0,0000                                    | 0,0000                       | 0,0900                                  | 0,0900                   |  | 1,4620                             |
| 3.1.1.1.2.3 | Albaricoques   | 9,3500                                    | 17,2900                      | 207,9600                                | 234,6000                 |  | 1.494,3156                         |
| 3.1.1.1.2.4 | Cerezas  | 0,0000                                    | 0,1600                       | 11,2900                                 | 11,4500                  |  | 162,9541                           |
| 3.1.1.1.2.5 | Ciruelas   | 0,0000                                    | 2,7800                       | 16,1900                                 | 18,9700                  |  | 186,3437                           |
| 3.1.1.1.2.9 | Otras frutas de hueso no incluidas en ningún otro lugar (paraguayo, mezcla de frutales)            | 0,7400                                    | 3,1600                       | 3,0200                                  | 6,9200                   |  | 35,1448                            |
| 3.1.1.2     | Frutas de zonas climáticas subtropicales y tropicales  | 18,6300                                   | 12,5800                      | 142,3600                                | 173,5700                 |  | 279,2191                           |
| 3.1.1.2.1   | Higos  | 17,7900                                   | 12,5800                      | 142,3300                                | 172,7000                 |  | 278,6191                           |
| 3.1.1.2.2   | Kiwis  | 0,0000                                    | 0,0000                       | 0,0000                                  | 0,0000                   |  | 0,0000                             |
| 3.1.1.2.3   | Aguacates  | 0,0000                                    | 0,0000                       | 0,0000                                  | 0,0000                   |  | 0,0000                             |
| 3.1.1.2.4   | Plátanos y bananas   | 0,0000                                    | 0,0000                       | 0,0000                                  | 0,0000                   |  | 0,0000                             |
| 3.1.1.2.9   | Otras frutas de zonas climáticas subtropicales no incluidas en ningún otro lugar (caqui)           | 0,8400                                    | 0,0000                       | 0,0300                                  | 0,8700                   |  | 0,6000                             |

## Superficies de cultivo y aprovechamiento. Año 2020

Comunidad Autónoma: CASTILLA-LA MANCHA

| Código    | Nivel  | Superficie cultivada inscrita (ha)        |                              |   |                          | Superficie total cultivada en invernadero (voluntario) | Producción ecológica estimada (tm) |
|-----------|--|---|------------------------------|---|--------------------------|--|------------------------------------|
|           |  | Calificada en primer año de prácticas (a) | Calificada en conversión (b) | Calificada en agricultura ecológica (c) | Superficie total (a+b+c) |  |                                    |
| 3.1.1.3   | Bayas (excluyendo fresas)  | 0,0000                                    | 0,9000                       | 3,3000                                  | 4,2000                   |  | 14,7350                            |
| 3.1.1.3.1 | Grosellas negras   | 0,0000                                    | 0,0000                       | 0,0000                                  | 0,0000                   |  | 0,0000                             |
| 3.1.1.3.2 | Frambuesas   | 0,0000                                    | 0,9000                       | 1,2200                                  | 2,1200                   |  | 7,8560                             |
| 3.1.1.3.9 | Otras bayas no incluidas en ningún otro lugar (arándano, moras, madroño, sauco)  | 0,0000                                    | 0,0000                       | 2,0800                                  | 2,0800                   |  | 6,8790                             |
| 3.1.1.4   | Frutos secos   | 11.404,2781                               | 8.546,6842                   | 37.747,0065                             | 57.697,9688              |  | 15.724,2754                        |
| 3.1.1.4.1 | Nueces   | 62,9472                                   | 13,6900                      | 214,3346                                | 290,9718                 |  | 419,6770                           |
| 3.1.1.4.2 | Avellanas  | 0,0000                                    | 0,0000                       | 2,1400                                  | 2,1400                   |  | 1,0680                             |
| 3.1.1.4.3 | Almendras  | 8.016,9046                                | 4.316,9936                   | 28.285,6279                             | 40.619,5261              |  | 10.698,9418                        |
| 3.1.1.4.4 | Castañas   | 0,0000                                    | 0,0000                       | 0,0000                                  | 0,0000                   |  | 0,0000                             |
| 3.1.1.4.9 | Otros frutos de cáscara no incluidos en ningún otro lugar (pistacho, pino piñonero)  | 3.324,4263                                | 4.216,0006                   | 9.244,9040                              | 16.785,3309              |  | 4.604,5886                         |
| 3.1.2     | Cítricos   | 0,0000                                    | 0,0000                       | 0,0000                                  | 0,0000                   |  | 0,0000                             |
| 3.1.2.1   | Toronjas y pomelos   | 0,0000                                    | 0,0000                       | 0,0000                                  | 0,0000                   |  | 0,0000                             |
| 3.1.2.2   | Limonas y limas ácidas   | 0,0000                                    | 0,0000                       | 0,0000                                  | 0,0000                   |  | 0,0000                             |
| 3.1.2.3   | Naranjas   | 0,0000                                    | 0,0000                       | 0,0000                                  | 0,0000                   |  | 0,0000                             |
| 3.1.2.4   | Mandarinas y clementinas   | 0,0000                                    | 0,0000                       | 0,0000                                  | 0,0000                   |  | 0,0000                             |
| 3.1.2.9   | Otros cítricos no incluidos en ningún otro lugar (por favor especifica)  | 0,0000                                    | 0,0000                       | 0,0000                                  | 0,0000                   |  | 0,0000                             |
| 3.1.3     | Viñedos  | 3.692,6086                                | 4.880,5287                   | 54.145,8808                             | 62.719,0181              | 0,0000   | 252.593,6615                       |
| 3.1.3.1   | Viñedo para vino   | 3.692,6086                                | 4.877,0087                   | 54.142,5708                             | 62.712,1881              | 0,0000   | 252.580,5420                       |
| 3.1.3.2   | Viñedos para uva de mesa   | 0,0000                                    | 3,5200                       | 3,3100                                  | 6,8300                   | 0,0000   | 13,1195                            |
| 3.1.3.3   | Viñedos para uvas pasas  | 0,0000                                    | 0,0000                       | 0,0000                                  | 0,0000                   | 0,0000   | 0,0000                             |
| 3.1.4     | Olivar   | 4.080,6566                                | 4.730,0374                   | 65.342,8870                             | 74.153,5810              | 0,0000   | 106.798,7823                       |
| 3.1.4.1   | Olivar para aceitunas de mesa  | 61,2400                                   | 295,4400                     | 430,9800                                | 787,6600                 | 0,0000   | 646,4800                           |
| 3.1.4.2   | Olivar para aceite   | 4.019,4166                                | 4.434,5974                   | 64.911,9070                             | 73.365,9210              | 0,0000   | 106.152,3023                       |
| 3.1.5     | Otros cultivos permanentes no incluidos en ningún otro lugar para el consumo humano (cabecera cultivo permanente, asociado viña-olivar, asociado olivo-almendro) | 3,7800                                    | 3,7000                       | 41,8800                                 | 49,3600                  | 0,0000   | 28,5301                            |
| 3.2       | Viveros  | 5,7400                                    | 16,3400                      | 3,6900                                  | 25,7700                  | 0,0000   |                                    |
| 3.3       | Otros cultivos permanentes (trufa, pino)   | 6,0800                                    | 60,3160                      | 6,8100                                  | 73,2060                  | 0,0000   |                                    |
| <b>4</b>  | <b>Setas cultivadas (no se suma a Total Cultivos)</b>  | <b>4,1600</b>                             | <b>3,6900</b>                | <b>12,7500</b>                          | <b>20,6000</b>           |  | <b>17,3200</b>                     |

## Superficies de cultivo y aprovechamiento. Año 2020

Comunidad Autónoma: CASTILLA Y LEÓN

| Código       | Nivel   | Superficie cultivada inscrita (ha)        |                              |   |                          | Superficie total cultivada en invernadero (voluntario) | Producción ecológica estimada (tm) |
|--------------|---|---|------------------------------|---|--------------------------|--|------------------------------------|
|              |   | Calificada en primer año de prácticas (a) | Calificada en conversión (b) | Calificada en agricultura ecológica (c) | Superficie total (a+b+c) |  |                                    |
| <b>Total</b> | <b>Total Cultivos, (excluidos los huertos urbanos) (1+2+3)</b>  | <b>8.846,4126</b>                         | <b>17.194,2092</b>           | <b>43.875,4117</b>                      | <b>69.916,0335</b>       |  |                                    |
| <b>1</b>     | <b>Cultivos de tierras arables</b>  | <b>3.712,5700</b>                         | <b>8.599,1690</b>            | <b>26.068,8700</b>                      | <b>38.380,6090</b>       |  |                                    |
| 1.1          | Cereales para la producción de grano incluido el arroz y las parcelas destinadas a la producción de semillas.   | 1.156,4901                                | 2.838,2000                   | 10.080,0620                             | 14.074,7521              |  | 15.161,8974                        |
| 1.1.1        | Cereales excluido el arroz  | 1.156,4901                                | 2.838,2000                   | 10.080,0620                             | 14.074,7521              |  | 15.161,8974                        |
| 1.1.1.1      | Trigo total   | 298,7300                                  | 385,5600                     | 2.040,6500                              | 2.724,9400               |  | 3.140,5320                         |
| 1.1.1.1.1    | Trigo común y espelta   | 297,5900                                  | 367,1400                     | 1.970,2100                              | 2.634,9400               |  | 3.025,4580                         |
| 1.1.1.1.2    | Trigo duro  | 1,1400                                    | 18,4200                      | 70,4400                                 | 90,0000                  |  | 115,0740                           |
| 1.1.1.2      | Centeno y tranquillón   | 212,0700                                  | 452,5700                     | 1.452,4300                              | 2.117,0700               |  | 1.224,2325                         |
| 1.1.1.3      | Cebada  | 272,1900                                  | 450,3900                     | 3.618,8600                              | 4.341,4400               |  | 6.388,2810                         |
| 1.1.1.4      | Avena   | 333,2900                                  | 836,3400                     | 2.670,2200                              | 3.839,8500               |  | 3.967,9309                         |
| 1.1.1.5      | Maíz grano y mezcla de mazorca de maíz  | 35,8300                                   | 13,8900                      | 8,6820                                  | 58,4020                  |  | 59,7360                            |
| 1.1.1.6      | Triticale   | 4,3800                                    | 693,9600                     | 128,1900                                | 826,5300                 |  | 160,8390                           |
| 1.1.1.9      | Otros cereales no incluidos en ningún otro lugar (quinoa, mijo, sorgo, alforfón, tritordeum, teff)  | 0,0001                                    | 5,4900                       | 161,0300                                | 166,5201                 |  | 220,3460                           |
| 1.1.2        | Arroz   | 0,0000                                    | 0,0000                       | 0,0000                                  | 0,0000                   |  | 0,0000                             |
| 1.2          | Legumbres secas y proteaginosas para la producción de grano ( incluidas las mezclas de cereales y legumbres y las parcelas destinadas a la producción de semilla) | 367,7701                                  | 1.098,5400                   | 4.092,7110                              | 5.559,0211               |  | 3.206,6770                         |
| 1.3          | Tubérculos y raíces   | 13,4410                                   | 10,5300                      | 153,7000                                | 177,6710                 |  | 4.070,6470                         |
| 1.3.1        | Patatas (incluidas las patatas tempranas y para siembra)  | 13,4400                                   | 3,8900                       | 148,4000                                | 165,7300                 |  | 3.995,2390                         |
| 1.3.2        | Remolacha azucarera (excl. semillas)  | 0,0000                                    | 0,0000                       | 1,0000                                  | 1,0000                   |  | 45,0000                            |
| 1.3.9        | Otras raíces y tuberculos no incluidos en ningun otro lugar (boniato, bardana, chufa)   | 0,0010                                    | 6,6400                       | 4,3000                                  | 10,9410                  |  | 30,4080                            |
| 1.4          | Cultivos industriales   | 297,7354                                  | 1.069,5800                   | 2.803,5924                              | 4.170,9078               |  | 1.828,7142                         |
| 1.4.1        | Cultivos oleaginosos  | 231,6603                                  | 1.046,1100                   | 2.626,6600                              | 3.904,4303               |  | 1.480,7452                         |
| 1.4.1.1      | Colza y nabina  | 0,0000                                    | 11,1700                      | 0,0000                                  | 11,1700                  |  | 0,0000                             |
| 1.4.1.2      | Girasol   | 219,2403                                  | 953,6700                     | 2.585,2800                              | 3.758,1903               |  | 1.466,0902                         |
| 1.4.1.3      | Soja  | 0,0000                                    | 0,0600                       | 2,7800                                  | 2,8400                   |  | 0,0300                             |
| 1.4.1.4      | Lino (aceite de linaza)   | 0,0000                                    | 0,0000                       | 0,0000                                  | 0,0000                   |  | 0,0000                             |
| 1.4.1.5      | Semilla de algodón  | 0,0000                                    | 0,0000                       | 0,0000                                  | 0,0000                   |  | 0,0000                             |
| 1.4.1.9      | Otras semillas oleaginosas no incluidas en ningún otro lugar (cártamo, camelina, mostaza)   | 12,4200                                   | 81,2100                      | 38,6000                                 | 132,2300                 |  | 14,6250                            |
| 1.4.2        | Plantas textiles (cultivos de fibra)  | 0,0600                                    | 5,5700                       | 0,0400                                  | 5,6700                   |  | 0,0044                             |
| 1.4.2.1      | Algodón   | 0,0000                                    | 0,0000                       | 0,0000                                  | 0,0000                   |  | 0,0000                             |
| 1.4.2.9      | Otras plantas textiles no incluidas en ningún otro lugar (por favor especifica)   | 0,0600                                    | 5,5700                       | 0,0400                                  | 5,6700                   |  | 0,0044                             |
| 1.4.3        | Tabaco  | 0,0000                                    | 0,0000                       | 0,0000                                  | 0,0000                   |  | 0,0000                             |
| 1.4.4        | Lúpulo  | 0,8200                                    | 1,4500                       | 44,2700                                 | 46,5400                  |  | 7,5140                             |
| 1.4.5        | Plantas medicinales, aromáticas y condimentarias  | 65,1951                                   | 16,4500                      | 132,6224                                | 214,2675                 | 0,0000   | 340,4506                           |
| 1.4.9        | Otros cultivos industriales, incluyendo los cultivos energéticos, no incluidos en ningún otro lugar (por favor especifica)  | 0,0000                                    | 0,0000                       | 0,0000                                  | 0,0000                   |  | 0,0000                             |

## Superficies de cultivo y aprovechamiento. Año 2020

Comunidad Autónoma: CASTILLA Y LEÓN

| Código    | Nivel  | Superficie cultivada inscrita (ha)        |                              |   |                          | Superficie total cultivada en invernadero (voluntario) | Producción ecológica estimada (tm) |
|-----------|--|---|------------------------------|---|--------------------------|--|------------------------------------|
|           |  | Calificada en primer año de prácticas (a) | Calificada en conversión (b) | Calificada en agricultura ecológica (c) | Superficie total (a+b+c) |  |                                    |
| 1.5       | Plantas cosechadas en verde (excluidos las indicadas en la casilla R9000)  | 1.236,5700                                | 2.506,1400                   | 6.038,7200                              | 9.781,4300               |  | 21.333,4264                        |
| 1.5.1     | Plantas anuales cosechadas en verde  | 242,6400                                  | 400,1600                     | 1.361,7400                              | 2.004,5400               |  | 5.273,8009                         |
| 1.5.1.1   | Maíz forrajero   | 0,0000                                    | 0,0000                       | 0,0000                                  | 0,0000                   |  | 0,0000                             |
| 1.5.1.9   | Otras plantas anuales cosechadas en verde no incluidas en ningún otro lugar (forrajes, trébol, veza, diente de león, equinácea, hipérico, manzanilla, poleo, rompepiedra, melisa, salvia, calendula, malvadisco) | 242,6400                                  | 400,1600                     | 1.361,7400                              | 2.004,5400               |  | 5.273,8009                         |
| 1.5.2     | Praderas y pastos temporales   | 35,8200                                   | 71,1100                      | 164,1600                                | 271,0900                 |  | 298,7760                           |
| 1.5.3     | Otras plantas cosechadas en verde  | 958,1100                                  | 2.034,8700                   | 4.512,8200                              | 7.505,8000               |  | 15.760,8495                        |
| 1.5.3.1   | Alfalfa  | 854,8500                                  | 1.555,1800                   | 3.845,3500                              | 6.255,3800               |  | 14.240,7015                        |
| 1.5.3.9   | Otras plantas cosechadas en verde no incluidas en ningún otro lugar (forrajes, esparceta, vara de oro, menta, ajedrea, agrimonia, ajenjo)  | 103,2600                                  | 479,6900                     | 667,4700                                | 1.250,4200               |  | 1.520,1480                         |
| 1.6       | Hortalizas frescas y fresas  | 68,5234                                   | 93,1300                      | 485,4648                                | 647,1182                 | 0,0000   | 7.044,8414                         |
| 1.6.1     | Hortalizas frescas   | 68,5208                                   | 91,0500                      | 483,5938                                | 643,1646                 | 0,0000   | 7.002,7614                         |
| 1.6.1.1   | Coles (excluidas las de raíz)  | 0,4460                                    | 0,0685                       | 9,0745                                  | 9,5890                   | 0,0000   | 144,6970                           |
| 1.6.1.1.1 | Coliflor y brócoli   | 0,1217                                    | 0,0025                       | 1,8708                                  | 1,9950                   | 0,0000   | 15,8148                            |
| 1.6.1.1.2 | Repollo (blanco)   | 0,0150                                    | 0,0500                       | 0,4605                                  | 0,5255                   | 0,0000   | 6,6910                             |
| 1.6.1.1.9 | Otras coles hortícolas no incluidas en ningún otro lugar (lombarda, kale, col de bruselas, remolacha de mesa)  | 0,3093                                    | 0,0160                       | 6,7432                                  | 7,0685                   | 0,0000   | 122,1912                           |
| 1.6.1.2   | Hortalizas de hojas y tallo (excluidas las coles)  | 5,0897                                    | 5,0885                       | 70,5040                                 | 80,6822                  | 0,0000   | 676,4875                           |
| 1.6.1.2.1 | Apio   | 0,0030                                    | 0,0005                       | 0,8070                                  | 0,8105                   | 0,0000   | 10,6050                            |
| 1.6.1.2.2 | Puerros  | 2,3115                                    | 4,8050                       | 38,5854                                 | 45,7019                  | 0,0000   | 444,0145                           |
| 1.6.1.2.3 | Lechugas   | 0,0171                                    | 0,0700                       | 3,2646                                  | 3,3517                   | 0,0000   | 48,0135                            |
| 1.6.1.2.4 | Endivias   | 0,0000                                    | 0,0000                       | 0,0000                                  | 0,0000                   | 0,0000   | 0,0000                             |
| 1.6.1.2.5 | Espinacas  | 0,3075                                    | 0,0100                       | 0,1285                                  | 0,4460                   | 0,0000   | 1,4145                             |
| 1.6.1.2.6 | Espárragos   | 2,3500                                    | 0,0000                       | 24,3860                                 | 26,7360                  | 0,0000   | 130,9280                           |
| 1.6.1.2.7 | Achicoria  | 0,0000                                    | 0,0000                       | 0,0400                                  | 0,0400                   | 0,0000   | 0,0170                             |
| 1.6.1.2.8 | Alcachofas   | 0,0000                                    | 0,0000                       | 2,1138                                  | 2,1138                   | 0,0000   | 28,0910                            |
| 1.6.1.2.9 | Otras hortalizas de hojas y tallo (salvo coles) no incluidos en ningún otro lugar (Acelga, Berza, Borraja, Escarola, Pak choi, Cardo, Canónigo, Rúcula)  | 0,1006                                    | 0,2030                       | 1,1787                                  | 1,4823                   | 0,0000   | 13,4040                            |
| 1.6.1.3   | Hortalizas cultivadas por el fruto   | 54,5879                                   | 51,3750                      | 200,9750                                | 306,9379                 | 0,0000   | 950,8618                           |
| 1.6.1.3.1 | Tomates  | 0,1616                                    | 0,5400                       | 2,6233                                  | 3,3249                   | 0,0000   | 51,4515                            |
| 1.6.1.3.2 | Pepinos  | 0,0060                                    | 0,0600                       | 0,2725                                  | 0,3385                   | 0,0000   | 3,4430                             |
| 1.6.1.3.3 | Pepinillos   | 0,0000                                    | 0,0000                       | 0,0000                                  | 0,0000                   | 0,0000   | 0,0000                             |
| 1.6.1.3.4 | Melones  | 0,0044                                    | 0,0050                       | 1,7104                                  | 1,7198                   | 0,0000   | 4,9752                             |
| 1.6.1.3.5 | Sandías  | 0,0040                                    | 0,0200                       | 0,7934                                  | 0,8174                   | 0,0000   | 3,1358                             |
| 1.6.1.3.6 | Berenjenas   | 0,0360                                    | 0,0000                       | 0,3294                                  | 0,3654                   | 0,0000   | 4,8960                             |
| 1.6.1.3.7 | Calabacines  | 0,0185                                    | 0,0100                       | 1,3465                                  | 1,3750                   | 0,0000   | 15,5440                            |
| 1.6.1.3.8 | Pimientos  | 0,1100                                    | 0,3350                       | 1,2359                                  | 1,6809                   | 0,0000   | 10,6375                            |
| 1.6.1.3.9 | Otras hortalizas cultivadas por el fruto no incluidas en ningún otro lugar (calabaza, chiles, guindilla, physalis)   | 54,2474                                   | 50,4050                      | 192,6636                                | 297,3160                 | 0,0000   | 856,7788                           |
| 1.6.1.4   | Hortalizas de bulbos y tubérculos  | 6,7479                                    | 5,2430                       | 94,7811                                 | 106,7720                 | 0,0000   | 3.031,9720                         |
| 1.6.1.4.1 | Zanahorias   | 6,6347                                    | 5,0900                       | 49,7654                                 | 61,4901                  | 0,0000   | 2.673,6240                         |

## Superficies de cultivo y aprovechamiento. Año 2020

Comunidad Autónoma: CASTILLA Y LEÓN

| Código      | Nivel   | Superficie cultivada inscrita (ha)        |                              |   |                          | Superficie total cultivada en invernadero (voluntario) | Producción ecológica estimada (tm) |
|-------------|---|---|------------------------------|---|--------------------------|--|------------------------------------|
|             |   | Calificada en primer año de prácticas (a) | Calificada en conversión (b) | Calificada en agricultura ecológica (c) | Superficie total (a+b+c) |  |                                    |
| 1.6.1.4.2   | Ajos  | 0,0000                                    | 0,0100                       | 21,2060                                 | 21,2160                  | 0,0000   | 105,6470                           |
| 1.6.1.4.3   | Cebollas  | 0,1075                                    | 0,1300                       | 17,0070                                 | 17,2445                  | 0,0000   | 172,1840                           |
| 1.6.1.4.4   | Chalotas  | 0,0000                                    | 0,0000                       | 0,0000                                  | 0,0000                   | 0,0000   | 0,0000                             |
| 1.6.1.4.5   | Rábanos   | 0,0030                                    | 0,0030                       | 1,0555                                  | 1,0615                   | 0,0000   | 2,3560                             |
| 1.6.1.4.9   | Otras hortalizas de bulbos y tuberculos no incluidas en ningún otro lugar (Remolacha de mesa, nabo, colinabo, chirivía) | 0,0027                                    | 0,0100                       | 5,7472                                  | 5,7599                   | 0,0000   | 78,1610                            |
| 1.6.1.5     | Leguminosas de verdeo para consumo humano   | 1,6493                                    | 29,2750                      | 78,9792                                 | 109,9035                 | 0,0000   | 300,9031                           |
| 1.6.1.5.1   | Guisante  | 0,0080                                    | 0,0050                       | 29,6280                                 | 29,6410                  | 0,0000   | 17,5560                            |
| 1.6.1.5.2   | Judías  | 1,6303                                    | 3,3100                       | 3,4292                                  | 8,3695                   | 0,0000   | 17,0371                            |
| 1.6.1.5.3   | Habas   | 0,0040                                    | 0,0100                       | 0,2400                                  | 0,2540                   | 0,0000   | 0,0700                             |
| 1.6.1.5.4   | Otras legumbres de verdeo no incluidas en ningún otro lugar (maíz dulce, titarros)                                      | 0,0070                                    | 25,9500                      | 45,6820                                 | 71,6390                  | 0,0000   | 266,2400                           |
| 1.6.1.6     | Otras hortalizas no clasificadas en ningún otro lugar   | 0,0000                                    | 0,0000                       | 29,2800                                 | 29,2800                  | 0,0000   | 1.897,8400                         |
| 1.6.2       | Fresas  | 0,0026                                    | 2,0800                       | 1,8710                                  | 3,9536                   | 0,0000   | 42,0800                            |
| 1.7         | Otros cultivos de tierras arables   | 0,0000                                    | 0,0000                       | 0,0000                                  | 0,0000                   |  |                                    |
| 1.8         | Barbechos   | 572,0400                                  | 983,0490                     | 2.414,6198                              | 3.969,7088               | 0,0000   |                                    |
| <b>2</b>    | <b>Pastos permanentes</b>   | <b>3.468,6300</b>                         | <b>4.285,4507</b>            | <b>11.469,1960</b>                      | <b>19.223,2767</b>       |  |                                    |
| 2.1         | Pastos y praderas permanentes (excluidos los pastos pobres)   | 2.986,2600                                | 3.792,2307                   | 11.181,2460                             | 17.959,7367              |  |                                    |
| 2.2         | Pastos pobres   | 255,8200                                  | 383,0700                     | 241,5500                                | 880,4400                 |  |                                    |
| 2.2.1       | Eriales (erial, matorral, espartizal)   | 0,0000                                    | 0,0000                       | 43,4000                                 | 43,4000                  |  |                                    |
| 2.2.2       | Terreno forestal con carga ganadera y/o pecoreo   | 255,8200                                  | 383,0700                     | 198,1500                                | 837,0400                 |  |                                    |
| 2.3         | Dehesa  | 226,5500                                  | 110,1500                     | 46,4000                                 | 383,1000                 |  |                                    |
| <b>3</b>    | <b>Cultivos permanentes</b>   | <b>1.665,2126</b>                         | <b>4.309,5895</b>            | <b>6.337,3457</b>                       | <b>12.312,1478</b>       | 0,0000   |                                    |
| 3.1         | Cultivos permanentes para el consumo humano   | 1.612,8726                                | 3.680,3395                   | 5.643,5557                              | 10.936,7678              | 0,0000   | 23.434,7833                        |
| 3.1.1       | Frutas, bayas y frutos secos (excluidos los cítricos, uvas y fresas)  | 355,4200                                  | 707,1116                     | 489,4034                                | 1.551,9350               |  | 227,2218                           |
| 3.1.1.1     | Frutas de zonas climáticas templadas  | 7,1700                                    | 3,7200                       | 30,8500                                 | 41,7400                  |  | 72,3344                            |
| 3.1.1.1.1   | Frutas de pepita  | 1,3900                                    | 2,9600                       | 11,9500                                 | 16,3000                  |  | 60,4374                            |
| 3.1.1.1.1.1 | Manzanas  | 1,3900                                    | 2,0400                       | 8,1900                                  | 11,6200                  |  | 40,4474                            |
| 3.1.1.1.1.2 | Peras   | 0,0000                                    | 0,0000                       | 1,1120                                  | 1,1120                   |  | 5,0850                             |
| 3.1.1.1.1.9 | Otras frutas de pepita no incluidas en ningún otro lugar (membrillo)  | 0,0000                                    | 0,9200                       | 2,6480                                  | 3,5680                   |  | 14,9050                            |
| 3.1.1.1.2   | Frutas de hueso   | 5,7800                                    | 0,7600                       | 18,9000                                 | 25,4400                  |  | 11,8970                            |
| 3.1.1.1.2.1 | Melocotones   | 0,1200                                    | 0,2400                       | 0,5000                                  | 0,8600                   |  | 0,0470                             |
| 3.1.1.1.2.2 | Nectarinas  | 0,0000                                    | 0,0000                       | 0,1200                                  | 0,1200                   |  | 0,0750                             |
| 3.1.1.1.2.3 | Albaricoques  | 0,0000                                    | 0,0000                       | 0,0000                                  | 0,0000                   |  | 0,0000                             |
| 3.1.1.1.2.4 | Cerezas   | 5,5900                                    | 0,5200                       | 12,3000                                 | 18,4100                  |  | 8,8620                             |
| 3.1.1.1.2.5 | Ciruelas  | 0,0000                                    | 0,0000                       | 5,7500                                  | 5,7500                   |  | 2,9130                             |
| 3.1.1.1.2.9 | Otras frutas de hueso no incluidas en ningún otro lugar (por favor especifica)  | 0,0700                                    | 0,0000                       | 0,2300                                  | 0,3000                   |  | 0,0000                             |
| 3.1.1.2     | Frutas de zonas climáticas subtropicales y tropicales   | 0,0000                                    | 2,8500                       | 1,2500                                  | 4,1000                   |  | 7,1710                             |
| 3.1.1.2.1   | Higos   | 0,0000                                    | 2,8400                       | 0,9400                                  | 3,7800                   |  | 6,7210                             |
| 3.1.1.2.2   | Kiwis   | 0,0000                                    | 0,0000                       | 0,2800                                  | 0,2800                   |  | 0,3000                             |
| 3.1.1.2.3   | Aguacates   | 0,0000                                    | 0,0000                       | 0,0000                                  | 0,0000                   |  | 0,0000                             |
| 3.1.1.2.4   | Plátanos y bananas  | 0,0000                                    | 0,0000                       | 0,0000                                  | 0,0000                   |  | 0,0000                             |



## Superficies de cultivo y aprovechamiento. Año 2020

Comunidad Autónoma: CASTILLA Y LEÓN

| Código    | Nivel   | Superficie cultivada inscrita (ha)        |                              |   |                          | Superficie total cultivada en invernadero (voluntario) | Producción ecológica estimada (tm) |
|-----------|---|---|------------------------------|---|--------------------------|--|------------------------------------|
|           |   | Calificada en primer año de prácticas (a) | Calificada en conversión (b) | Calificada en agricultura ecológica (c) | Superficie total (a+b+c) |  |                                    |
| 3.1.1.2.9 | Otras frutas de zonas climáticas subtropicales no incluidas en ningún otro lugar (caqui, granado)   | 0,0000                                    | 0,0100                       | 0,0300                                  | 0,0400                   |  | 0,1500                             |
| 3.1.1.3   | Bayas (excluyendo fresas)   | 0,0000                                    | 2,3500                       | 39,6230                                 | 41,9730                  |  | 60,3273                            |
| 3.1.1.3.1 | Grosellas negras  | 0,0000                                    | 0,0000                       | 2,5600                                  | 2,5600                   |  | 5,7000                             |
| 3.1.1.3.2 | Frambuesas  | 0,0000                                    | 0,5400                       | 7,4130                                  | 7,9530                   |  | 29,9970                            |
| 3.1.1.3.9 | Otras bayas no incluidas en ningún otro lugar (mora, arándano)  | 0,0000                                    | 1,8100                       | 29,6500                                 | 31,4600                  |  | 24,6303                            |
| 3.1.1.4   | Frutos secos  | 348,2500                                  | 698,1916                     | 417,6804                                | 1.464,1220               |  | 87,3891                            |
| 3.1.1.4.1 | Nueces  | 7,0900                                    | 25,5000                      | 13,2700                                 | 45,8600                  |  | 3,5660                             |
| 3.1.1.4.2 | Avellanas   | 0,0000                                    | 2,0500                       | 3,4000                                  | 5,4500                   |  | 0,2463                             |
| 3.1.1.4.3 | Almendras   | 154,3300                                  | 207,1200                     | 283,6100                                | 645,0600                 |  | 48,9734                            |
| 3.1.1.4.4 | Castañas  | 9,2100                                    | 21,9100                      | 11,2540                                 | 42,3740                  |  | 1,9855                             |
| 3.1.1.4.9 | Otros frutos de cáscara no incluidos en ningún otro lugar (pino piñonero, pistacho, algarroba)  | 177,6200                                  | 441,6116                     | 106,1464                                | 725,3780                 |  | 32,6180                            |
| 3.1.2     | Cítricos  | 0,0000                                    | 0,0000                       | 0,0000                                  | 0,0000                   |  | 0,0000                             |
| 3.1.2.1   | Toronjas y pomelos  | 0,0000                                    | 0,0000                       | 0,0000                                  | 0,0000                   |  | 0,0000                             |
| 3.1.2.2   | Limonos y limas ácidas  | 0,0000                                    | 0,0000                       | 0,0000                                  | 0,0000                   |  | 0,0000                             |
| 3.1.2.3   | Naranjas  | 0,0000                                    | 0,0000                       | 0,0000                                  | 0,0000                   |  | 0,0000                             |
| 3.1.2.4   | Mandarinas y clementinas  | 0,0000                                    | 0,0000                       | 0,0000                                  | 0,0000                   |  | 0,0000                             |
| 3.1.2.9   | Otros cítricos no incluidos en ningún otro lugar (por favor específica)   | 0,0000                                    | 0,0000                       | 0,0000                                  | 0,0000                   |  | 0,0000                             |
| 3.1.3     | Viñedos   | 1.246,8026                                | 2.570,3979                   | 4.842,1548                              | 8.659,3553               | 0,0000   | 22.825,0835                        |
| 3.1.3.1   | Viñedo para vino  | 1.239,1726                                | 2.570,3979                   | 4.842,1548                              | 8.651,7253               | 0,0000   | 22.825,0835                        |
| 3.1.3.2   | Viñedos para uva de mesa  | 7,6300                                    | 0,0000                       | 0,0000                                  | 7,6300                   | 0,0000   | 0,0000                             |
| 3.1.3.3   | Viñedos para uvas pasas   | 0,0000                                    | 0,0000                       | 0,0000                                  | 0,0000                   | 0,0000   | 0,0000                             |
| 3.1.4     | Olivar  | 10,6500                                   | 387,6500                     | 298,9475                                | 697,2475                 | 0,0000   | 382,4780                           |
| 3.1.4.1   | Olivar para aceitunas de mesa   | 1,1400                                    | 0,1900                       | 0,0000                                  | 1,3300                   | 0,0000   | 0,0000                             |
| 3.1.4.2   | Olivar para aceite  | 9,5100                                    | 387,4600                     | 298,9475                                | 695,9175                 | 0,0000   | 382,4780                           |
| 3.1.5     | Otros cultivos permanentes no incluidos en ningún otro lugar para el consumo humano (trufa, hierba buena)   | 0,0000                                    | 15,1800                      | 13,0500                                 | 28,2300                  | 0,0000   | 0,0000                             |
| 3.2       | Viveros   | 0,0000                                    | 0,0000                       | 0,1800                                  | 0,1800                   | 0,0000   |                                    |
| 3.3       | Otros cultivos permanentes (pino, chopo, otras superficies maderables, otras superficies forestales, forestación vinculada a Reglamento nº 1698/2005) | 52,3400                                   | 629,2500                     | 693,6100                                | 1.375,2000               | 0,0000   |                                    |
| <b>4</b>  | <b>Setas cultivadas (no se suma a Total Cultivos)</b>   | <b>0,0100</b>                             | <b>0,0000</b>                | <b>0,0000</b>                           | <b>0,0100</b>            |  | <b>0,0000</b>                      |

## Superficies de cultivo y aprovechamiento. Año 2020

Comunidad Autónoma: CATALUÑA

| Código       | Nivel   | Superficie cultivada inscrita (ha)        |                              |   |                          | Superficie total cultivada en invernadero (voluntario) | Producción ecológica estimada (tm) |
|--------------|---|---|------------------------------|---|--------------------------|--|------------------------------------|
|              |   | Calificada en primer año de prácticas (a) | Calificada en conversión (b) | Calificada en agricultura ecológica (c) | Superficie total (a+b+c) |  |                                    |
| <b>Total</b> | <b>Total Cultivos, (excluidos los huertos urbanos) (1+2+3)</b>  | <b>9.374,6863</b>                         | <b>35.638,6261</b>           | <b>211.969,8476</b>                     | <b>256.983,1600</b>      |  |                                    |
| <b>1</b>     | <b>Cultivos de tierras arables</b>  | <b>689,8644</b>                           | <b>2.576,4977</b>            | <b>18.971,5935</b>                      | <b>22.237,9556</b>       |  |                                    |
| 1.1          | Cereales para la producción de grano incluido el arroz y las parcelas destinadas a la producción de semillas.   | 208,0400                                  | 872,6432                     | 6.204,9940                              | 7.285,6772               |  | 25.702,9880                        |
| 1.1.1        | Cereales excluido el arroz  | 208,0400                                  | 869,9532                     | 6.041,7640                              | 7.119,7572               |  | 25.148,2800                        |
| 1.1.1.1      | Trigo total   | 28,1700                                   | 139,6000                     | 1.451,9140                              | 1.619,6840               |  | 6.339,3800                         |
| 1.1.1.1.1    | Trigo común y espelta   | 28,1700                                   | 126,4500                     | 1.402,4940                              | 1.557,1140               |  | 6.253,9500                         |
| 1.1.1.1.2    | Trigo duro  | 0,0000                                    | 13,1500                      | 49,4200                                 | 62,5700                  |  | 85,4300                            |
| 1.1.1.2      | Centeno y tranquillón   | 15,2700                                   | 44,0700                      | 260,2700                                | 319,6100                 |  | 591,4700                           |
| 1.1.1.3      | Cebada  | 78,1100                                   | 336,5432                     | 2.144,0400                              | 2.558,6932               |  | 9.997,3000                         |
| 1.1.1.4      | Avena   | 71,8800                                   | 241,0600                     | 1.589,3000                              | 1.902,2400               |  | 4.572,5300                         |
| 1.1.1.5      | Maiz grano y mezcla de mazorca de maíz  | 2,6100                                    | 14,2800                      | 137,5200                                | 154,4100                 |  | 2.667,4200                         |
| 1.1.1.6      | Triticale   | 0,0000                                    | 66,3800                      | 277,1500                                | 343,5300                 |  | 304,5500                           |
| 1.1.1.9      | Otros cereales no incluidos en ningún otro lugar (Trigo sarraceno, sorgo, mijo)   | 12,0000                                   | 28,0200                      | 181,5700                                | 221,5900                 |  | 675,6300                           |
| 1.1.2        | Arroz   | 0,0000                                    | 2,6900                       | 163,2300                                | 165,9200                 |  | 554,7080                           |
| 1.2          | Legumbres secas y proteaginosas para la producción de grano ( incluidas las mezclas de cereales y legumbres y las parcelas destinadas a la producción de semilla) | 14,7200                                   | 43,9760                      | 639,8500                                | 698,5460                 |  | 371,3200                           |
| 1.3          | Tubérculos y raíces   | 2,2900                                    | 7,4100                       | 80,3400                                 | 90,0400                  |  | 404,0600                           |
| 1.3.1        | Patatas (incluidas las patatas tempranas y para siembra)  | 2,2900                                    | 7,4100                       | 73,7500                                 | 83,4500                  |  | 403,5100                           |
| 1.3.2        | Remolacha azucarera (excl. semillas)  | 0,0000                                    | 0,0000                       | 0,0000                                  | 0,0000                   |  | 0,0000                             |
| 1.3.9        | Otras raíces y tuberculos no incluidos en ningun otro lugar (por favor especifica)  | 0,0000                                    | 0,0000                       | 6,5900                                  | 6,5900                   |  | 0,5500                             |
| 1.4          | Cultivos industriales   | 17,0700                                   | 30,9200                      | 387,6523                                | 435,6423                 |  | 46,6902                            |
| 1.4.1        | Cultivos oleaginosos  | 12,7100                                   | 25,8800                      | 308,7056                                | 347,2956                 |  | 14,5600                            |
| 1.4.1.1      | Colza y nabina  | 0,0000                                    | 17,6500                      | 31,9300                                 | 49,5800                  |  | 10,0200                            |
| 1.4.1.2      | Girasol   | 0,0000                                    | 0,0000                       | 69,0456                                 | 69,0456                  |  | 1,2900                             |
| 1.4.1.3      | Soja  | 12,7100                                   | 0,0000                       | 28,5100                                 | 41,2200                  |  | 0,9600                             |
| 1.4.1.4      | Lino (aceite de linaza)   | 0,0000                                    | 0,0000                       | 1,8000                                  | 1,8000                   |  | 0,0200                             |
| 1.4.1.5      | Semilla de algodón  | 0,0000                                    | 0,0000                       | 0,0000                                  | 0,0000                   |  | 0,0000                             |
| 1.4.1.9      | Otras semillas oleaginosas no incluidas en ningún otro lugar (otras semillas sin especificar la especie)  | 0,0000                                    | 8,2300                       | 177,4200                                | 185,6500                 |  | 2,2700                             |
| 1.4.2        | Plantas textiles (cultivos de fibra)  | 0,0000                                    | 3,7500                       | 13,6100                                 | 17,3600                  |  | 0,0220                             |
| 1.4.2.1      | Algodón   | 0,0000                                    | 0,0000                       | 0,0000                                  | 0,0000                   |  | 0,0000                             |
| 1.4.2.9      | Otras plantas textiles no incluidas en ningún otro lugar (Cáñamo textil)  | 0,0000                                    | 3,7500                       | 13,6100                                 | 17,3600                  |  | 0,0220                             |
| 1.4.3        | Tabaco  | 0,0000                                    | 0,0000                       | 0,0000                                  | 0,0000                   |  | 0,0000                             |
| 1.4.4        | Lúpulo  | 0,0000                                    | 0,1800                       | 13,9100                                 | 14,0900                  |  | 0,5530                             |
| 1.4.5        | Plantas medicinales, aromáticas y condimentarias  | 4,3600                                    | 1,1100                       | 51,4267                                 | 56,8967                  | 0,0000   | 31,5552                            |
| 1.4.9        | Otros cultivos industriales, incluyendo los cultivos energéticos, no incluidos en ningún otro lugar (por favor especifica)  | 0,0000                                    | 0,0000                       | 0,0000                                  | 0,0000                   |  | 0,0000                             |
| 1.5          | Plantas cosechadas en verde (excluidos las indicadas en la casilla R9000)   | 322,3700                                  | 1.003,5159                   | 8.407,7800                              | 9.733,6659               |  | 25.372,5510                        |
| 1.5.1        | Plantas anuales cosechadas en verde   | 95,1800                                   | 208,4400                     | 2.013,2797                              | 2.316,8997               |  | 2.124,8900                         |

## Superficies de cultivo y aprovechamiento. Año 2020

Comunidad Autónoma: CATALUÑA

| Código    | Nivel  | Superficie cultivada inscrita (ha)        |                              |   |                          | Superficie total cultivada en invernadero (voluntario) | Producción ecológica estimada (tm) |
|-----------|--|---|------------------------------|---|--------------------------|--|------------------------------------|
|           |  | Calificada en primer año de prácticas (a) | Calificada en conversión (b) | Calificada en agricultura ecológica (c) | Superficie total (a+b+c) |  |                                    |
| 1.5.1.1   | Maiz forrajero   | 0,0000                                    | 0,0000                       | 0,0000                                  | 0,0000                   |  | 0,0000                             |
| 1.5.1.9   | Otras plantas anuales cosechadas en verde no incluidas en ningún otro lugar (Fenogreco, festuca, quinoa, veza) | 95,1800                                   | 208,4400                     | 2.013,2797                              | 2.316,8997               |  | 2.124,8900                         |
| 1.5.2     | Praderas y pastos temporales   | 124,4300                                  | 489,2661                     | 3.531,9703                              | 4.145,6664               |  | 16.405,1100                        |
| 1.5.3     | Otras plantas cosechadas en verde  | 102,7600                                  | 305,8098                     | 2.862,5300                              | 3.271,0998               |  | 6.842,5510                         |
| 1.5.3.1   | Alfalfa  | 100,4700                                  | 267,6898                     | 2.204,1000                              | 2.572,2598               |  | 5.544,2200                         |
| 1.5.3.9   | Otras plantas cosechadas en verde no incluidas en ningún otro lugar (Esparceta)                                | 2,2900                                    | 38,1200                      | 658,4300                                | 698,8400                 |  | 1.298,3310                         |
| 1.6       | Hortalizas frescas y fresas  | 20,2200                                   | 38,9400                      | 736,4258                                | 795,5858                 | 0,0000   | 4.954,5597                         |
| 1.6.1     | Hortalizas frescas   | 20,2200                                   | 38,9400                      | 732,1158                                | 791,2758                 | 0,0000   | 4.922,2949                         |
| 1.6.1.1   | Coles (excluidas las de raíz)  | 6,2700                                    | 0,0000                       | 74,5800                                 | 80,8500                  | 0,0000   | 2,0220                             |
| 1.6.1.1.1 | Coliflor y brócoli   | 6,1600                                    | 0,0000                       | 68,1700                                 | 74,3300                  | 0,0000   | 1,4610                             |
| 1.6.1.1.2 | Repollo (blanco)   | 0,1100                                    | 0,0000                       | 6,4100                                  | 6,5200                   | 0,0000   | 0,5610                             |
| 1.6.1.1.9 | Otras coles horticolas no incluidas en ningún otro lugar (por favor especifica)                                | 0,0000                                    | 0,0000                       | 0,0000                                  | 0,0000                   | 0,0000   | 0,0000                             |
| 1.6.1.2   | Hortalizas de hojas y tallo (excluidas las coles)  | 4,6100                                    | 3,7400                       | 111,7500                                | 120,1000                 | 0,0000   | 1,7153                             |
| 1.6.1.2.1 | Apio   | 0,1900                                    | 0,0000                       | 2,5000                                  | 2,6900                   | 0,0000   | 0,0032                             |
| 1.6.1.2.2 | Puerros  | 0,0000                                    | 0,0000                       | 0,0000                                  | 0,0000                   | 0,0000   | 0,0000                             |
| 1.6.1.2.3 | Lechugas   | 2,9100                                    | 2,5100                       | 40,0200                                 | 45,4400                  | 0,0000   | 0,2810                             |
| 1.6.1.2.4 | Endivias   | 0,0000                                    | 0,0000                       | 0,9200                                  | 0,9200                   | 0,0000   | 0,8500                             |
| 1.6.1.2.5 | Espinacas  | 0,4400                                    | 0,0000                       | 15,2700                                 | 15,7100                  | 0,0000   | 0,1454                             |
| 1.6.1.2.6 | Esparragos   | 0,0000                                    | 0,0000                       | 1,5800                                  | 1,5800                   | 0,0000   | 0,0110                             |
| 1.6.1.2.7 | Achicoria  | 0,0000                                    | 0,0000                       | 0,0000                                  | 0,0000                   | 0,0000   | 0,0000                             |
| 1.6.1.2.8 | Alcachofas   | 1,0700                                    | 1,0200                       | 36,2000                                 | 38,2900                  | 0,0000   | 0,1441                             |
| 1.6.1.2.9 | Otras hortalizas de hojas y tallo (salvo coles) no incluidos en ningún otro lugar (por favor especifica)       | 0,0000                                    | 0,2100                       | 15,2600                                 | 15,4700                  | 0,0000   | 0,2806                             |
| 1.6.1.3   | Hortalizas cultivadas por el fruto   | 7,8200                                    | 29,2700                      | 437,8445                                | 474,9345                 | 0,0000   | 3.504,1846                         |
| 1.6.1.3.1 | Tomates  | 1,1800                                    | 5,5200                       | 81,3600                                 | 88,0600                  | 0,0000   | 622,1800                           |
| 1.6.1.3.2 | Pepinos  | 0,0000                                    | 0,2600                       | 3,2100                                  | 3,4700                   | 0,0000   | 0,0244                             |
| 1.6.1.3.3 | Pepinillos   | 0,0000                                    | 0,0000                       | 0,0000                                  | 0,0000                   | 0,0000   | 0,0000                             |
| 1.6.1.3.4 | Melones  | 0,2400                                    | 0,7900                       | 13,5500                                 | 14,5800                  | 0,0000   | 2,5214                             |
| 1.6.1.3.5 | Sandías  | 0,0000                                    | 7,1000                       | 6,3000                                  | 13,4000                  | 0,0000   | 0,0503                             |
| 1.6.1.3.6 | Berenjenas   | 0,0500                                    | 0,3200                       | 4,7000                                  | 5,0700                   | 0,0000   | 0,0445                             |
| 1.6.1.3.7 | Calabacines  | 0,2400                                    | 0,5000                       | 9,8200                                  | 10,5600                  | 0,0000   | 0,2794                             |
| 1.6.1.3.8 | Pimientos  | 0,0000                                    | 0,6900                       | 4,6000                                  | 5,2900                   | 0,0000   | 0,3446                             |
| 1.6.1.3.9 | Otras hortalizas cultivadas por el fruto no incluidas en ningún otro lugar (hortalizas sin especificar)        | 6,1100                                    | 14,0900                      | 314,3045                                | 334,5045                 | 0,0000   | 2.878,7400                         |
| 1.6.1.4   | Hortalizas de bulbos y tubérculos  | 1,5200                                    | 5,9300                       | 107,9413                                | 115,3913                 | 0,0000   | 1.414,1046                         |
| 1.6.1.4.1 | Zanahorias   | 0,0000                                    | 0,0800                       | 8,7000                                  | 8,7800                   | 0,0000   | 0,6600                             |
| 1.6.1.4.2 | Ajos   | 0,0000                                    | 0,0000                       | 8,8800                                  | 8,8800                   | 0,0000   | 189,7144                           |
| 1.6.1.4.3 | Cebollas   | 1,5200                                    | 5,8500                       | 67,1200                                 | 74,4900                  | 0,0000   | 6,4400                             |
| 1.6.1.4.4 | Chalotas   | 0,0000                                    | 0,0000                       | 0,0000                                  | 0,0000                   | 0,0000   | 0,0000                             |
| 1.6.1.4.5 | Rábanos  | 0,0000                                    | 0,0000                       | 0,5000                                  | 0,5000                   | 0,0000   | 0,0102                             |

# Superficies de cultivo y aprovechamiento. Año 2020

Comunidad Autónoma: CATALUÑA

| Código      | Nivel  | Superficie cultivada inscrita (ha)        |                              |   |                          | Superficie total cultivada en invernadero (voluntario) | Producción ecológica estimada (tm) |
|-------------|--|---|------------------------------|---|--------------------------|--|------------------------------------|
|             |  | Calificada en primer año de prácticas (a) | Calificada en conversión (b) | Calificada en agricultura ecológica (c) | Superficie total (a+b+c) |  |                                    |
| 1.6.1.4.9   | Otras hortalizas de bulbos y tuberculos no incluidas en ningún otro lugar (hortalizas sin especificar) | 0,0000                                    | 0,0000                       | 22,7413                                 | 22,7413                  | 0,0000   | 1.217,2800                         |
| 1.6.1.5     | Leguminosas de verdeo para consumo humano  | 0,0000                                    | 0,0000                       | 0,0000                                  | 0,0000                   | 0,0000   | 0,2684                             |
| 1.6.1.5.1   | Guisante   | 0,0000                                    | 0,0000                       | 0,0000                                  | 0,0000                   | 0,0000   | 0,0150                             |
| 1.6.1.5.2   | Judías   | 0,0000                                    | 0,0000                       | 0,0000                                  | 0,0000                   | 0,0000   | 0,2524                             |
| 1.6.1.5.3   | Habas  | 0,0000                                    | 0,0000                       | 0,0000                                  | 0,0000                   | 0,0000   | 0,0010                             |
| 1.6.1.5.4   | Otras legumbres de verdeo no incluidas en ningún otro lugar (por favor especifica)                     | 0,0000                                    | 0,0000                       | 0,0000                                  | 0,0000                   | 0,0000   | 0,0000                             |
| 1.6.1.6     | Otras hortalizas no clasificadas en ningún otro lugar  | 0,0000                                    | 0,0000                       | 0,0000                                  | 0,0000                   | 0,0000   | 0,0000                             |
| 1.6.2       | Fresas   | 0,0000                                    | 0,0000                       | 4,3100                                  | 4,3100                   | 0,0000   | 32,2648                            |
| 1.7         | Otros cultivos de tierras arables  | 0,0000                                    | 0,0000                       | 0,0000                                  | 0,0000                   |  |                                    |
| 1.8         | Barbechos  | 105,1544                                  | 579,0926                     | 2.514,5514                              | 3.198,7984               | 0,0000   |                                    |
| <b>2</b>    | <b>Pastos permanentes</b>  | <b>5.522,0900</b>                         | <b>23.639,5832</b>           | <b>159.683,1821</b>                     | <b>188.844,8553</b>      |  |                                    |
| 2.1         | Pastos y praderas permanentes (excluidos los pastos pobres)  | 5.026,2100                                | 21.141,6132                  | 143.487,7731                            | 169.655,5963             |  |                                    |
| 2.2         | Pastos pobres  | 495,8800                                  | 2.497,9700                   | 16.195,4090                             | 19.189,2590              |  |                                    |
| 2.2.1       | Eriales (erial, matorral, espartizal)  | 0,0000                                    | 0,0000                       | 0,0000                                  | 0,0000                   |  |                                    |
| 2.2.2       | Terreno forestal con carga ganadera y/o pecoreo  | 495,8800                                  | 2.497,9700                   | 16.195,4090                             | 19.189,2590              |  |                                    |
| 2.3         | Dehesa   | 0,0000                                    | 0,0000                       | 0,0000                                  | 0,0000                   |  |                                    |
| <b>3</b>    | <b>Cultivos permanentes</b>  | <b>3.162,7319</b>                         | <b>9.422,5452</b>            | <b>33.315,0720</b>                      | <b>45.900,3491</b>       | 0,0000   |                                    |
| 3.1         | Cultivos permanentes para el consumo humano  | 3.135,4219                                | 9.307,9452                   | 33.080,2844                             | 45.523,6515              | 0,0000   | 115.112,0369                       |
| 3.1.1       | Frutas, bayas y frutos secos (excluidos los cítricos, uvas y fresas)                                   | 369,0858                                  | 1.222,1359                   | 3.537,3944                              | 5.128,6161               |  | 7.400,4515                         |
| 3.1.1.1     | Frutas de zonas climáticas templadas   | 69,2648                                   | 413,8700                     | 1.062,6291                              | 1.545,7639               |  | 5.065,3615                         |
| 3.1.1.1.1   | Frutas de pepita   | 7,9000                                    | 234,2100                     | 468,2202                                | 710,3302                 |  | 4.265,0625                         |
| 3.1.1.1.1.1 | Manzanas   | 2,6100                                    | 184,5000                     | 287,9802                                | 475,0902                 |  | 2.774,1200                         |
| 3.1.1.1.1.2 | Peras  | 5,2800                                    | 49,6400                      | 167,5600                                | 222,4800                 |  | 1.490,9100                         |
| 3.1.1.1.1.9 | Otras frutas de pepita no incluidas en ningún otro lugar (por favor especifica)                        | 0,0100                                    | 0,0700                       | 12,6800                                 | 12,7600                  |  | 0,0325                             |
| 3.1.1.1.2   | Frutas de hueso  | 61,3648                                   | 179,6600                     | 594,4089                                | 835,4337                 |  | 800,2990                           |
| 3.1.1.1.2.1 | Melocotones  | 35,3100                                   | 83,5400                      | 221,5600                                | 340,4100                 |  | 204,8490                           |
| 3.1.1.1.2.2 | Nectarinas   | 11,0900                                   | 44,6300                      | 90,4400                                 | 146,1600                 |  | 17,6100                            |
| 3.1.1.1.2.3 | Albaricoques   | 9,1800                                    | 28,8300                      | 83,4000                                 | 121,4100                 |  | 399,4200                           |
| 3.1.1.1.2.4 | Cerezas  | 4,0300                                    | 18,9700                      | 145,6000                                | 168,6000                 |  | 103,5400                           |
| 3.1.1.1.2.5 | Ciruelas   | 0,5000                                    | 1,1200                       | 23,0500                                 | 24,6700                  |  | 59,3500                            |
| 3.1.1.1.2.9 | Otras frutas de hueso no incluidas en ningún otro lugar (paraguayo, níspero)                           | 1,2548                                    | 2,5700                       | 30,3589                                 | 34,1837                  |  | 15,5300                            |
| 3.1.1.2     | Frutas de zonas climáticas subtropicales y tropicales  | 123,1900                                  | 29,8700                      | 73,8150                                 | 226,8750                 |  | 372,1845                           |
| 3.1.1.2.1   | Higos  | 122,6200                                  | 29,2500                      | 51,4800                                 | 203,3500                 |  | 357,2055                           |
| 3.1.1.2.2   | Kiwis  | 0,0000                                    | 0,0000                       | 3,0600                                  | 3,0600                   |  | 10,6320                            |
| 3.1.1.2.3   | Aguacates  | 0,0000                                    | 0,0000                       | 0,4350                                  | 0,4350                   |  | 0,0500                             |
| 3.1.1.2.4   | Plátanos y bananas   | 0,0000                                    | 0,0000                       | 0,0000                                  | 0,0000                   |  | 0,0000                             |
| 3.1.1.2.9   | Otras frutas de zonas climáticas subtropicales no incluidas en ningún otro lugar (membrillo, granada)  | 0,5700                                    | 0,6200                       | 18,8400                                 | 20,0300                  |  | 4,2970                             |
| 3.1.1.3     | Bayas (exluyendo fresas)   | 0,8700                                    | 0,0700                       | 2,4800                                  | 3,4200                   |  | 0,1052                             |
| 3.1.1.3.1   | Grosellas negras   | 0,0000                                    | 0,0700                       | 0,9500                                  | 1,0200                   |  | 0,0011                             |
| 3.1.1.3.2   | Frambuesas   | 0,0000                                    | 0,0000                       | 0,0000                                  | 0,0000                   |  | 0,0000                             |

## Superficies de cultivo y aprovechamiento. Año 2020

Comunidad Autónoma: CATALUÑA

| Código    | Nivel   | Superficie cultivada inscrita (ha)        |                              |   |                          | Superficie total cultivada en invernadero (voluntario) | Producción ecológica estimada (tm) |
|-----------|---|---|------------------------------|---|--------------------------|--|------------------------------------|
|           |   | Calificada en primer año de prácticas (a) | Calificada en conversión (b) | Calificada en agricultura ecológica (c) | Superficie total (a+b+c) |  |                                    |
| 3.1.1.3.9 | Otras bayas no incluidas en ningún otro lugar (arándanos, moras)  | 0,8700                                    | 0,0000                       | 1,5300                                  | 2,4000                   |  | 0,1041                             |
| 3.1.1.4   | Frutos secos  | 175,7610                                  | 778,3259                     | 2.398,4703                              | 3.352,5572               |  | 1.962,8004                         |
| 3.1.1.4.1 | Nueces  | 2,4600                                    | 35,9100                      | 95,7800                                 | 134,1500                 |  | 0,0029                             |
| 3.1.1.4.2 | Avellanas   | 4,1100                                    | 93,3700                      | 253,1500                                | 350,6300                 |  | 133,5750                           |
| 3.1.1.4.3 | Almendras   | 167,5310                                  | 635,0500                     | 2.013,3515                              | 2.815,9325               |  | 1.824,2100                         |
| 3.1.1.4.4 | Castañas  | 0,0000                                    | 0,0000                       | 17,3988                                 | 17,3988                  |  | 4,2013                             |
| 3.1.1.4.9 | Otros frutos de cáscara no incluidos en ningún otro lugar (pistacho, anacardo)  | 1,6600                                    | 13,9959                      | 18,7900                                 | 34,4459                  |  | 0,8112                             |
| 3.1.2     | Cítricos  | 17,5237                                   | 74,6500                      | 161,3200                                | 253,4937                 |  | 907,5964                           |
| 3.1.2.1   | Toronjas y pomelos  | 0,0000                                    | 0,0000                       | 1,5800                                  | 1,5800                   |  | 0,0010                             |
| 3.1.2.2   | Limonos y limas ácidas  | 0,4200                                    | 20,5900                      | 3,5200                                  | 24,5300                  |  | 3,3217                             |
| 3.1.2.3   | Naranjas  | 3,6630                                    | 12,2200                      | 76,1200                                 | 92,0030                  |  | 609,3227                           |
| 3.1.2.4   | Mandarinas y clementinas  | 13,4407                                   | 41,8400                      | 79,6500                                 | 134,9307                 |  | 294,9500                           |
| 3.1.2.9   | Otros cítricos no incluidos en ningún otro lugar (por favor especifica)   | 0,0000                                    | 0,0000                       | 0,4500                                  | 0,4500                   |  | 0,0010                             |
| 3.1.3     | Viñedos   | 2.206,7126                                | 6.310,0803                   | 15.241,2376                             | 23.758,0305              | 0,0000   | 86.811,5540                        |
| 3.1.3.1   | Viñedo para vino  | 2.206,7126                                | 6.310,0803                   | 15.235,9476                             | 23.752,7405              | 0,0000   | 86.805,5400                        |
| 3.1.3.2   | Viñedos para uva de mesa  | 0,0000                                    | 0,0000                       | 5,2900                                  | 5,2900                   | 0,0000   | 6,0140                             |
| 3.1.3.3   | Viñedos para uvas pasas   | 0,0000                                    | 0,0000                       | 0,0000                                  | 0,0000                   | 0,0000   | 0,0000                             |
| 3.1.4     | Olivar  | 371,7340                                  | 1.236,4300                   | 7.262,2503                              | 8.870,4143               | 0,0000   | 19.907,0940                        |
| 3.1.4.1   | Olivar para aceitunas de mesa   | 0,0000                                    | 0,0000                       | 0,0000                                  | 0,0000                   | 0,0000   | 0,0000                             |
| 3.1.4.2   | Olivar para aceite  | 371,7340                                  | 1.236,4300                   | 7.262,2503                              | 8.870,4143               | 0,0000   | 19.907,0940                        |
| 3.1.5     | Otros cultivos permanentes no incluidos en ningún otro lugar para el consumo humano (Eucalipto, hypericum, romero, hedera helix, malva) | 170,3658                                  | 464,6490                     | 6.878,0821                              | 7.513,0969               | 0,0000   | 85,3410                            |
| 3.2       | Viveros   | 0,8600                                    | 3,4400                       | 49,0676                                 | 53,3676                  | 0,0000   |                                    |
| 3.3       | Otros cultivos permanentes (algarroba)  | 26,4500                                   | 111,1600                     | 185,7200                                | 323,3300                 | 0,0000   |                                    |
| <b>4</b>  | <b>Setas cultivadas (no se suma a Total Cultivos)</b>   | <b>0,0000</b>                             | <b>0,0000</b>                | <b>0,1400</b>                           | <b>0,1400</b>            |  | <b>0,0011</b>                      |

# Superficies de cultivo y aprovechamiento. Año 2020

Comunidad Autónoma: EXTREMADURA

| Código       | Nivel   | Superficie cultivada inscrita (ha)        |                              |   |                          | Superficie total cultivada en invernadero (voluntario) | Producción ecológica estimada (tm) |
|--------------|---|---|------------------------------|---|--------------------------|--|------------------------------------|
|              |   | Calificada en primer año de prácticas (a) | Calificada en conversión (b) | Calificada en agricultura ecológica (c) | Superficie total (a+b+c) |  |                                    |
| <b>Total</b> | <b>Total Cultivos, (excluidos los huertos urbanos) (1+2+3)</b>  | <b>7.323,0675</b>                         | <b>17.340,7730</b>           | <b>80.574,7590</b>                      | <b>105.238,5995</b>      |  |                                    |
| <b>1</b>     | <b>Cultivos de tierras arables</b>  | <b>1.053,2450</b>                         | <b>4.255,0000</b>            | <b>9.082,8660</b>                       | <b>14.391,1110</b>       |  |                                    |
| 1.1          | Cereales para la producción de grano incluido el arroz y las parcelas destinadas a la producción de semillas.   | 365,0300                                  | 645,7000                     | 3.468,4100                              | 4.479,1400               |  | 4.812,5414                         |
| 1.1.1        | Cereales excluido el arroz  | 365,0300                                  | 645,7000                     | 3.421,2100                              | 4.431,9400               |  | 4.564,7414                         |
| 1.1.1.1      | Trigo total   | 208,9800                                  | 14,9200                      | 439,5800                                | 663,4800                 |  | 817,6188                           |
| 1.1.1.1.1    | Trigo común y espelta   | 208,9800                                  | 14,9200                      | 439,5800                                | 663,4800                 |  | 817,6188                           |
| 1.1.1.1.2    | Trigo duro  | 0,0000                                    | 0,0000                       | 0,0000                                  | 0,0000                   |  | 0,0000                             |
| 1.1.1.2      | Centeno y tranquillón   | 2,1600                                    | 27,2500                      | 903,7800                                | 933,1900                 |  | 732,0618                           |
| 1.1.1.3      | Cebada  | 44,7200                                   | 79,9200                      | 515,8300                                | 640,4700                 |  | 830,4863                           |
| 1.1.1.4      | Avena   | 97,1700                                   | 372,2400                     | 1.333,4000                              | 1.802,8100               |  | 1.226,7280                         |
| 1.1.1.5      | Maiz grano y mezcla de mazorca de maíz  | 0,6000                                    | 0,3600                       | 62,9000                                 | 63,8600                  |  | 613,9040                           |
| 1.1.1.6      | Triticale   | 11,4000                                   | 151,0100                     | 98,8500                                 | 261,2600                 |  | 143,3325                           |
| 1.1.1.9      | Otros cereales no incluidos en ningún otro lugar (por favor especifica)   | 0,0000                                    | 0,0000                       | 66,8700                                 | 66,8700                  |  | 200,6100                           |
| 1.1.2        | Arroz   | 0,0000                                    | 0,0000                       | 47,2000                                 | 47,2000                  |  | 247,8000                           |
| 1.2          | Legumbres secas y proteaginosas para la producción de grano ( incluidas las mezclas de cereales y legumbres y las parcelas destinadas a la producción de semilla) | 1,0500                                    | 63,8700                      | 383,2100                                | 448,1300                 |  | 287,4075                           |
| 1.3          | Tubérculos y raíces   | 0,0000                                    | 0,0000                       | 0,0000                                  | 0,0000                   |  | 0,0000                             |
| 1.3.1        | Patatas (incluidas las patatas tempranas y para siembra)  | 0,0000                                    | 0,0000                       | 0,0000                                  | 0,0000                   |  | 0,0000                             |
| 1.3.2        | Remolacha azucarera (excl. semillas)  | 0,0000                                    | 0,0000                       | 0,0000                                  | 0,0000                   |  | 0,0000                             |
| 1.3.9        | Otras raíces y tuberculos no incluidos en ningun otro lugar (por favor especifica)  | 0,0000                                    | 0,0000                       | 0,0000                                  | 0,0000                   |  | 0,0000                             |
| 1.4          | Cultivos industriales   | 3,7350                                    | 2,1800                       | 55,1220                                 | 61,0370                  |  | 87,7835                            |
| 1.4.1        | Cultivos oleaginosos  | 0,0000                                    | 0,0000                       | 16,5900                                 | 16,5900                  |  | 10,7835                            |
| 1.4.1.1      | Colza y nabina  | 0,0000                                    | 0,0000                       | 0,0000                                  | 0,0000                   |  | 0,0000                             |
| 1.4.1.2      | Girasol   | 0,0000                                    | 0,0000                       | 0,0000                                  | 0,0000                   |  | 0,0000                             |
| 1.4.1.3      | Soja  | 0,0000                                    | 0,0000                       | 0,0000                                  | 0,0000                   |  | 0,0000                             |
| 1.4.1.4      | Lino (aceite de linaza)   | 0,0000                                    | 0,0000                       | 0,0000                                  | 0,0000                   |  | 0,0000                             |
| 1.4.1.5      | Semilla de algodón  | 0,0000                                    | 0,0000                       | 0,0000                                  | 0,0000                   |  | 0,0000                             |
| 1.4.1.9      | Otras semillas oleaginosas no incluidas en ningún otro lugar (cacahuete)  | 0,0000                                    | 0,0000                       | 16,5900                                 | 16,5900                  |  | 10,7835                            |
| 1.4.2        | Plantas textiles (cultivos de fibra)  | 1,3200                                    | 0,0000                       | 0,0320                                  | 1,3520                   |  | 0,0000                             |
| 1.4.2.1      | Algodón   | 0,0000                                    | 0,0000                       | 0,0000                                  | 0,0000                   |  | 0,0000                             |
| 1.4.2.9      | Otras plantas textiles no incluidas en ningún otro lugar (cáñamo fibra)   | 1,3200                                    | 0,0000                       | 0,0320                                  | 1,3520                   |  | 0,0000                             |
| 1.4.3        | Tabaco  | 0,0000                                    | 0,0000                       | 0,0000                                  | 0,0000                   |  | 0,0000                             |
| 1.4.4        | Lúpulo  | 0,0000                                    | 0,0000                       | 0,0000                                  | 0,0000                   |  | 0,0000                             |
| 1.4.5        | Plantas medicinales, aromaticas y condimentarias  | 2,4150                                    | 2,1800                       | 38,5000                                 | 43,0950                  | 0,0000   | 77,0000                            |
| 1.4.9        | Otros cultivos industriales, incluyendo los cultivos energéticos, no incluidos en ningún otro lugar (por favor especifica)  | 0,0000                                    | 0,0000                       | 0,0000                                  | 0,0000                   |  | 0,0000                             |
| 1.5          | Plantas cosechadas en verde (excluidos las indicadas en la casilla R9000)   | 102,7400                                  | 224,5000                     | 843,1000                                | 1.170,3400               |  | 15.483,1568                        |
| 1.5.1        | Plantas anuales cosechadas en verde   | 92,4400                                   | 222,6000                     | 793,7400                                | 1.108,7800               |  | 14.065,0728                        |
| 1.5.1.1      | Maiz forrajero  | 0,0000                                    | 0,0000                       | 0,0000                                  | 0,0000                   |  | 0,0000                             |

## Superficies de cultivo y aprovechamiento. Año 2020

Comunidad Autónoma: EXTREMADURA

| Código    | Nivel  | Superficie cultivada inscrita (ha)        |                              |   |                          | Superficie total cultivada en invernadero (voluntario) | Producción ecológica estimada (tm) |
|-----------|--|---|------------------------------|---|--------------------------|--|------------------------------------|
|           |  | Calificada en primer año de prácticas (a) | Calificada en conversión (b) | Calificada en agricultura ecológica (c) | Superficie total (a+b+c) |  |                                    |
| 1.5.1.9   | Otras plantas anuales cosechadas en verde no incluidas en ningún otro lugar (veza, sorgo, cultivos mixtos) | 92,4400                                   | 222,6000                     | 793,7400                                | 1.108,7800               |  | 14.065,0728                        |
| 1.5.2     | Praderas y pastos temporales   | 1,2400                                    | 0,0000                       | 19,2000                                 | 20,4400                  |  | 475,5840                           |
| 1.5.3     | Otras plantas cosechadas en verde  | 9,0600                                    | 1,9000                       | 30,1600                                 | 41,1200                  |  | 942,5000                           |
| 1.5.3.1   | Alfalfa  | 9,0600                                    | 1,9000                       | 30,1600                                 | 41,1200                  |  | 942,5000                           |
| 1.5.3.9   | Otras plantas cosechadas en verde no incluidas en ningún otro lugar (por favor específica)                 | 0,0000                                    | 0,0000                       | 0,0000                                  | 0,0000                   |  | 0,0000                             |
| 1.6       | Hortalizas frescas y fresas  | 27,0800                                   | 47,0100                      | 743,3700                                | 817,4600                 | 0,0000   | 26.171,3094                        |
| 1.6.1     | Hortalizas frescas   | 27,0800                                   | 47,0100                      | 743,3100                                | 817,4000                 | 0,0000   | 26.171,3094                        |
| 1.6.1.1   | Coles (excluidas las de raíz)  | 1,4300                                    | 13,3300                      | 146,0400                                | 160,8000                 | 0,0000   | 1.983,2232                         |
| 1.6.1.1.1 | Coliflor y brócoli   | 1,4300                                    | 13,3300                      | 146,0400                                | 160,8000                 | 0,0000   | 1.983,2232                         |
| 1.6.1.1.2 | Repollo (blanco)   | 0,0000                                    | 0,0000                       | 0,0000                                  | 0,0000                   | 0,0000   | 0,0000                             |
| 1.6.1.1.9 | Otras coles hortícolas no incluidas en ningún otro lugar (por favor específica)                            | 0,0000                                    | 0,0000                       | 0,0000                                  | 0,0000                   | 0,0000   | 0,0000                             |
| 1.6.1.2   | Hortalizas de hojas y tallo (excluidas las coles)  | 0,0000                                    | 19,4700                      | 118,8400                                | 138,3100                 | 0,0000   | 506,2158                           |
| 1.6.1.2.1 | Apio   | 0,0000                                    | 0,0000                       | 0,0000                                  | 0,0000                   | 0,0000   | 0,0000                             |
| 1.6.1.2.2 | Puerros  | 0,0000                                    | 0,0000                       | 0,0000                                  | 0,0000                   | 0,0000   | 0,0000                             |
| 1.6.1.2.3 | Lechugas   | 0,0000                                    | 0,0000                       | 0,0000                                  | 0,0000                   | 0,0000   | 0,0000                             |
| 1.6.1.2.4 | Endivias   | 0,0000                                    | 0,0000                       | 0,0000                                  | 0,0000                   | 0,0000   | 0,0000                             |
| 1.6.1.2.5 | Espinacas  | 0,0000                                    | 0,0000                       | 0,0000                                  | 0,0000                   | 0,0000   | 0,0000                             |
| 1.6.1.2.6 | Espárragos   | 0,0000                                    | 19,4700                      | 118,8300                                | 138,3000                 | 0,0000   | 506,2158                           |
| 1.6.1.2.7 | Achicoria  | 0,0000                                    | 0,0000                       | 0,0000                                  | 0,0000                   | 0,0000   | 0,0000                             |
| 1.6.1.2.8 | Alcachofas   | 0,0000                                    | 0,0000                       | 0,0100                                  | 0,0100                   | 0,0000   | 0,0000                             |
| 1.6.1.2.9 | Otras hortalizas de hojas y tallo (salvo coles) no incluidos en ningún otro lugar (por favor específica)   | 0,0000                                    | 0,0000                       | 0,0000                                  | 0,0000                   | 0,0000   | 0,0000                             |
| 1.6.1.3   | Hortalizas cultivadas por el fruto   | 0,2800                                    | 9,4200                       | 418,7100                                | 428,4100                 | 0,0000   | 23.636,0304                        |
| 1.6.1.3.1 | Tomates  | 0,0000                                    | 0,0200                       | 318,8000                                | 318,8200                 | 0,0000   | 20.623,1720                        |
| 1.6.1.3.2 | Pepinos  | 0,0000                                    | 0,0000                       | 0,0000                                  | 0,0000                   | 0,0000   | 0,0000                             |
| 1.6.1.3.3 | Pepinillos   | 0,0000                                    | 0,0000                       | 0,0000                                  | 0,0000                   | 0,0000   | 0,0000                             |
| 1.6.1.3.4 | Melones  | 0,0000                                    | 0,0000                       | 0,0000                                  | 0,0000                   | 0,0000   | 0,0000                             |
| 1.6.1.3.5 | Sandías  | 0,0000                                    | 3,2600                       | 30,3300                                 | 33,5900                  | 0,0000   | 979,6590                           |
| 1.6.1.3.6 | Berenjenas   | 0,0000                                    | 0,0000                       | 0,0000                                  | 0,0000                   | 0,0000   | 0,0000                             |
| 1.6.1.3.7 | Calabacines  | 0,0200                                    | 0,0000                       | 10,5200                                 | 10,5400                  | 0,0000   | 389,0296                           |
| 1.6.1.3.8 | Pimientos  | 0,2600                                    | 6,1400                       | 10,6400                                 | 17,0400                  | 0,0000   | 373,1448                           |
| 1.6.1.3.9 | Otras hortalizas cultivadas por el fruto no incluidas en ningún otro lugar (calabaza)                      | 0,0000                                    | 0,0000                       | 48,4200                                 | 48,4200                  | 0,0000   | 1.271,0250                         |
| 1.6.1.4   | Hortalizas de bulbos y tubérculos  | 16,7700                                   | 0,0000                       | 0,0000                                  | 16,7700                  | 0,0000   | 0,0000                             |
| 1.6.1.4.1 | Zanahorias   | 0,0000                                    | 0,0000                       | 0,0000                                  | 0,0000                   | 0,0000   | 0,0000                             |
| 1.6.1.4.2 | Ajos   | 0,0000                                    | 0,0000                       | 0,0000                                  | 0,0000                   | 0,0000   | 0,0000                             |
| 1.6.1.4.3 | Cebollas   | 0,0600                                    | 0,0000                       | 0,0000                                  | 0,0600                   | 0,0000   | 0,0000                             |
| 1.6.1.4.4 | Chalotas   | 0,0000                                    | 0,0000                       | 0,0000                                  | 0,0000                   | 0,0000   | 0,0000                             |
| 1.6.1.4.5 | Rábanos  | 16,7100                                   | 0,0000                       | 0,0000                                  | 16,7100                  | 0,0000   | 0,0000                             |
| 1.6.1.4.9 | Otras hortalizas de bulbos y tubérculos no incluidas en ningún otro lugar (por favor específica)           | 0,0000                                    | 0,0000                       | 0,0000                                  | 0,0000                   | 0,0000   | 0,0000                             |

# Superficies de cultivo y aprovechamiento. Año 2020

Comunidad Autónoma: EXTREMADURA

| Código      | Nivel  | Superficie cultivada inscrita (ha)        |                              |   |                          | Superficie total cultivada en invernadero (voluntario) | Producción ecológica estimada (tm) |
|-------------|--|---|------------------------------|---|--------------------------|--|------------------------------------|
|             |  | Calificada en primer año de prácticas (a) | Calificada en conversión (b) | Calificada en agricultura ecológica (c) | Superficie total (a+b+c) |  |                                    |
| 1.6.1.5     | Leguminosas de verdeo para consumo humano  | 8,0400                                    | 4,1800                       | 45,8400                                 | 58,0600                  | 0,0000   | 45,8400                            |
| 1.6.1.5.1   | Guisante   | 8,0300                                    | 0,0000                       | 43,8400                                 | 51,8700                  | 0,0000   | 43,8400                            |
| 1.6.1.5.2   | Judías   | 0,0100                                    | 0,0000                       | 0,0000                                  | 0,0100                   | 0,0000   | 0,0000                             |
| 1.6.1.5.3   | Habas  | 0,0000                                    | 4,1800                       | 2,0000                                  | 6,1800                   | 0,0000   | 2,0000                             |
| 1.6.1.5.4   | Otras legumbres de verdeo no incluidas en ningún otro lugar (hortícolas general, altramúz)                   | 0,0000                                    | 0,0000                       | 0,0000                                  | 0,0000                   | 0,0000   | 0,0000                             |
| 1.6.1.6     | Otras hortalizas no clasificadas en ningún otro lugar  | 0,5600                                    | 0,6100                       | 13,8800                                 | 15,0500                  | 0,0000   | 0,0000                             |
| 1.6.2       | Fresas   | 0,0000                                    | 0,0000                       | 0,0600                                  | 0,0600                   | 0,0000   | 0,0000                             |
| 1.7         | Otros cultivos de tierras arables  | 0,0000                                    | 0,0000                       | 0,0000                                  | 0,0000                   |  |                                    |
| 1.8         | Barbechos  | 553,6100                                  | 3.271,7400                   | 3.589,6540                              | 7.415,0040               | 0,0000   |                                    |
| <b>2</b>    | <b>Pastos permanentes</b>  | <b>4.388,6375</b>                         | <b>8.458,0730</b>            | <b>43.023,4130</b>                      | <b>55.870,1235</b>       |  |                                    |
| 2.1         | Pastos y praderas permanentes (excluidos los pastos pobres)  | 2.184,1200                                | 683,9200                     | 3.931,8730                              | 6.799,9130               |  |                                    |
| 2.2         | Pastos pobres  | 0,0000                                    | 0,0000                       | 0,0000                                  | 0,0000                   |  |                                    |
| 2.2.1       | Eriales (erial, matorral, espartizal)  | 0,0000                                    | 0,0000                       | 0,0000                                  | 0,0000                   |  |                                    |
| 2.2.2       | Terreno forestal con carga ganadera y/o pecoreo  | 0,0000                                    | 0,0000                       | 0,0000                                  | 0,0000                   |  |                                    |
| 2.3         | Dehesa   | 2.204,5175                                | 7.774,1530                   | 39.091,5400                             | 49.070,2105              |  |                                    |
| <b>3</b>    | <b>Cultivos permanentes</b>  | <b>1.881,1850</b>                         | <b>4.627,7000</b>            | <b>28.468,4800</b>                      | <b>34.977,3650</b>       | 0,0000   |                                    |
| 3.1         | Cultivos permanentes para el consumo humano  | 1.880,5750                                | 4.625,5400                   | 28.464,2400                             | 34.970,3550              | 0,0000   | 61.923,8813                        |
| 3.1.1       | Frutas, bayas y frutos secos (excluidos los cítricos, uvas y fresas)   | 500,2850                                  | 1.022,6570                   | 2.507,9500                              | 4.030,8920               |  | 15.224,4182                        |
| 3.1.1.1     | Frutas de zonas climáticas templadas   | 150,0350                                  | 174,7400                     | 837,4000                                | 1.162,1750               |  | 11.646,1260                        |
| 3.1.1.1.1   | Frutas de pepita   | 4,7700                                    | 5,3400                       | 44,2000                                 | 54,3100                  |  | 566,4594                           |
| 3.1.1.1.1.1 | Manzanas   | 1,1600                                    | 1,4000                       | 28,4800                                 | 31,0400                  |  | 421,5040                           |
| 3.1.1.1.1.2 | Peras  | 0,2400                                    | 1,0900                       | 12,6200                                 | 13,9500                  |  | 103,1054                           |
| 3.1.1.1.1.9 | Otras frutas de pepita no incluidas en ningún otro lugar (membrillero)                                       | 3,3700                                    | 2,8500                       | 3,1000                                  | 9,3200                   |  | 41,8500                            |
| 3.1.1.1.2   | Frutas de hueso  | 145,2650                                  | 169,4000                     | 793,2000                                | 1.107,8650               |  | 11.079,6666                        |
| 3.1.1.1.2.1 | Melocotones  | 22,1000                                   | 14,6400                      | 131,0200                                | 167,7600                 |  | 2.231,2706                         |
| 3.1.1.1.2.2 | Nectarinas   | 50,7300                                   | 19,7500                      | 295,6000                                | 366,0800                 |  | 4.478,3400                         |
| 3.1.1.1.2.3 | Albaricoques   | 15,2700                                   | 2,9000                       | 17,1500                                 | 35,3200                  |  | 239,2425                           |
| 3.1.1.1.2.4 | Cerezas  | 9,0900                                    | 92,4400                      | 49,0900                                 | 150,6200                 |  | 257,7225                           |
| 3.1.1.1.2.5 | Ciruelas   | 12,9100                                   | 17,9300                      | 232,7000                                | 263,5400                 |  | 2.706,3010                         |
| 3.1.1.1.2.9 | Otras frutas de hueso no incluidas en ningún otro lugar (paraguayo, platerino, otros)                        | 35,1650                                   | 21,7400                      | 67,6400                                 | 124,5450                 |  | 1.166,7900                         |
| 3.1.1.2     | Frutas de zonas climáticas subtropicales y tropicales  | 108,5900                                  | 386,0300                     | 625,8400                                | 1.120,4600               |  | 2.456,1886                         |
| 3.1.1.2.1   | Higos  | 107,6400                                  | 378,8100                     | 589,4200                                | 1.075,8700               |  | 1.797,7310                         |
| 3.1.1.2.2   | Kiwis  | 0,0800                                    | 0,2000                       | 3,3800                                  | 3,6600                   |  | 57,4600                            |
| 3.1.1.2.3   | Aguacates  | 0,0000                                    | 0,0000                       | 0,0000                                  | 0,0000                   |  | 0,0000                             |
| 3.1.1.2.4   | Plátanos y bananas   | 0,0000                                    | 0,0000                       | 0,0000                                  | 0,0000                   |  | 0,0000                             |
| 3.1.1.2.9   | Otras frutas de zonas climáticas subtropicales no incluidas en ningún otro lugar (caqui, granado, palosanto) | 0,8700                                    | 7,0200                       | 33,0400                                 | 40,9300                  |  | 600,9976                           |
| 3.1.1.3     | Bayas (exluyendo fresas)   | 4,1700                                    | 49,8700                      | 2,9300                                  | 56,9700                  |  | 40,3500                            |
| 3.1.1.3.1   | Grosellas negras   | 0,0000                                    | 0,1800                       | 0,0100                                  | 0,1900                   |  | 0,0500                             |
| 3.1.1.3.2   | Frambuesas   | 0,1800                                    | 0,0400                       | 0,3500                                  | 0,5700                   |  | 1,7500                             |
| 3.1.1.3.9   | Otras bayas no incluidas en ningún otro lugar (arándano)   | 3,9900                                    | 49,6500                      | 2,5700                                  | 56,2100                  |  | 38,5500                            |



## Superficies de cultivo y aprovechamiento. Año 2020

Comunidad Autónoma: EXTREMADURA

| Código    | Nivel  | Superficie cultivada inscrita (ha)        |                              |   |                          | Superficie total cultivada en invernadero (voluntario) | Producción ecológica estimada (tm) |
|-----------|--|---|------------------------------|---|--------------------------|--|------------------------------------|
|           |  | Calificada en primer año de prácticas (a) | Calificada en conversión (b) | Calificada en agricultura ecológica (c) | Superficie total (a+b+c) |  |                                    |
| 3.1.1.4   | Frutos secos   | 237,4900                                  | 412,0170                     | 1.041,7800                              | 1.691,2870               |  | 1.081,7536                         |
| 3.1.1.4.1 | Nueces   | 1,4000                                    | 12,9800                      | 9,2000                                  | 23,5800                  |  | 6,8080                             |
| 3.1.1.4.2 | Avellanas  | 0,0800                                    | 0,0000                       | 0,1600                                  | 0,2400                   |  | 0,1184                             |
| 3.1.1.4.3 | Almendras  | 178,5900                                  | 150,8370                     | 688,6400                                | 1.018,0670               |  | 509,5936                           |
| 3.1.1.4.4 | Castañas   | 32,1500                                   | 191,7500                     | 198,3600                                | 422,2600                 |  | 259,8516                           |
| 3.1.1.4.9 | Otros frutos de cáscara no incluidos en ningún otro lugar (pistachos, piñones, algarrobo)                  | 25,2700                                   | 56,4500                      | 145,4200                                | 227,1400                 |  | 305,3820                           |
| 3.1.2     | Cítricos   | 0,7900                                    | 0,5000                       | 13,3600                                 | 14,6500                  |  | 201,7360                           |
| 3.1.2.1   | Toronjas y pomelos   | 0,0000                                    | 0,0000                       | 0,0000                                  | 0,0000                   |  | 0,0000                             |
| 3.1.2.2   | Limonos y limas ácidas   | 0,0200                                    | 0,2800                       | 0,0500                                  | 0,3500                   |  | 0,7550                             |
| 3.1.2.3   | Naranjas   | 0,6700                                    | 0,2200                       | 7,0800                                  | 7,9700                   |  | 106,9080                           |
| 3.1.2.4   | Mandarinas y clementinas   | 0,1000                                    | 0,0000                       | 6,2300                                  | 6,3300                   |  | 94,0730                            |
| 3.1.2.9   | Otros cítricos no incluidos en ningún otro lugar (por favor específica)                                    | 0,0000                                    | 0,0000                       | 0,0000                                  | 0,0000                   |  | 0,0000                             |
| 3.1.3     | Viñedos  | 400,0100                                  | 356,2700                     | 1.036,8700                              | 1.793,1500               | 0,0000   | 4.655,5463                         |
| 3.1.3.1   | Viñedo para vino   | 400,0000                                  | 356,2700                     | 1.036,8700                              | 1.793,1400               | 0,0000   | 4.655,5463                         |
| 3.1.3.2   | Viñedos para uva de mesa   | 0,0100                                    | 0,0000                       | 0,0000                                  | 0,0100                   | 0,0000   | 0,0000                             |
| 3.1.3.3   | Viñedos para uvas pasas  | 0,0000                                    | 0,0000                       | 0,0000                                  | 0,0000                   | 0,0000   | 0,0000                             |
| 3.1.4     | Olivar   | 979,1000                                  | 3.246,1130                   | 24.906,0600                             | 29.131,2730              | 0,0000   | 41.842,1808                        |
| 3.1.4.1   | Olivar para aceitunas de mesa  | 0,0000                                    | 0,0000                       | 0,0000                                  | 0,0000                   | 0,0000   | 0,0000                             |
| 3.1.4.2   | Olivar para aceite   | 979,1000                                  | 3.246,1130                   | 24.906,0600                             | 29.131,2730              | 0,0000   | 41.842,1808                        |
| 3.1.5     | Otros cultivos permanentes no incluidos en ningún otro lugar para el consumo humano (por favor específica) | 0,3900                                    | 0,0000                       | 0,0000                                  | 0,3900                   | 0,0000   | 0,0000                             |
| 3.2       | Viveros  | 0,6100                                    | 2,1600                       | 4,2400                                  | 7,0100                   | 0,0000   |                                    |
| 3.3       | Otros cultivos permanentes (por favor específica)  | 0,0000                                    | 0,0000                       | 0,0000                                  | 0,0000                   | 0,0000   |                                    |
| <b>4</b>  | <b>Setas cultivadas (no se suma a Total Cultivos)</b>  | <b>0,0000</b>                             | <b>0,0000</b>                | <b>0,0000</b>                           | <b>0,0000</b>            |  | <b>0,0000</b>                      |

# Superficies de cultivo y aprovechamiento. Año 2020

Comunidad Autónoma: GALICIA

| Código       | Nivel   | Superficie cultivada inscrita (ha)        |                              |   |                          | Superficie total cultivada en invernadero (voluntario) | Producción ecológica estimada (tm) |
|--------------|---|---|------------------------------|---|--------------------------|--|------------------------------------|
|              |   | Calificada en primer año de prácticas (a) | Calificada en conversión (b) | Calificada en agricultura ecológica (c) | Superficie total (a+b+c) |  |                                    |
| <b>Total</b> | <b>Total Cultivos, (excluidos los huertos urbanos) (1+2+3)</b>  | <b>1.054,5691</b>                         | <b>1.839,7749</b>            | <b>29.161,4243</b>                      | <b>32.055,7683</b>       |  |                                    |
| <b>1</b>     | <b>Cultivos de tierras arables</b>  | <b>74,1784</b>                            | <b>135,0550</b>              | <b>1.773,0008</b>                       | <b>1.982,2342</b>        |  |                                    |
| 1.1          | Cereales para la producción de grano incluido el arroz y las parcelas destinadas a la producción de semillas.   | 24,1954                                   | 7,4879                       | 194,0687                                | 225,7520                 |  | 580,6626                           |
| 1.1.1        | Cereales excluido el arroz  | 24,1954                                   | 7,4879                       | 194,0687                                | 225,7520                 |  | 580,6626                           |
| 1.1.1.1      | Trigo total   | 15,0612                                   | 4,1276                       | 92,8241                                 | 112,0129                 |  | 210,9674                           |
| 1.1.1.1.1    | Trigo común y espelta   | 15,0233                                   | 3,6870                       | 65,1311                                 | 83,8414                  |  | 138,9656                           |
| 1.1.1.1.2    | Trigo duro  | 0,0379                                    | 0,4406                       | 27,6930                                 | 28,1715                  |  | 72,0018                            |
| 1.1.1.2      | Centeno y tranquillón   | 2,2523                                    | 3,2882                       | 25,8328                                 | 31,3733                  |  | 80,2897                            |
| 1.1.1.3      | Cebada  | 3,7621                                    | 0,0000                       | 0,5214                                  | 4,2835                   |  | 2,1377                             |
| 1.1.1.4      | Avena   | 0,0000                                    | 0,0000                       | 0,0000                                  | 0,0000                   |  | 0,0000                             |
| 1.1.1.5      | Maiz grano y mezcla de mazorca de maíz  | 1,1718                                    | 0,0721                       | 18,5779                                 | 19,8218                  |  | 64,9227                            |
| 1.1.1.6      | Triticale   | 1,9480                                    | 0,0000                       | 54,3759                                 | 56,3239                  |  | 217,5036                           |
| 1.1.1.9      | Otros cereales no incluidos en ningún otro lugar (mijo)   | 0,0000                                    | 0,0000                       | 1,9366                                  | 1,9366                   |  | 4,8415                             |
| 1.1.2        | Arroz   | 0,0000                                    | 0,0000                       | 0,0000                                  | 0,0000                   |  | 0,0000                             |
| 1.2          | Legumbres secas y proteaginosas para la producción de grano ( incluidas las mezclas de cereales y legumbres y las parcelas destinadas a la producción de semilla) | 0,0000                                    | 0,0000                       | 1,4220                                  | 1,4220                   |  | 2,8440                             |
| 1.3          | Tubérculos y raíces   | 6,0932                                    | 0,7986                       | 13,2749                                 | 20,1667                  |  | 278,7729                           |
| 1.3.1        | Patatas (incluidas las patatas tempranas y para siembra)  | 6,0932                                    | 0,7986                       | 13,2749                                 | 20,1667                  |  | 278,7729                           |
| 1.3.2        | Remolacha azucarera (excl. semillas)  | 0,0000                                    | 0,0000                       | 0,0000                                  | 0,0000                   |  | 0,0000                             |
| 1.3.9        | Otras raíces y tuberculos no incluidos en ningun otro lugar (por favor especifica)  | 0,0000                                    | 0,0000                       | 0,0000                                  | 0,0000                   |  | 0,0000                             |
| 1.4          | Cultivos industriales   | 0,0000                                    | 0,0158                       | 15,5247                                 | 15,5405                  |  | 24,8828                            |
| 1.4.1        | Cultivos oleaginosos  | 0,0000                                    | 0,0000                       | 0,0000                                  | 0,0000                   |  | 0,0000                             |
| 1.4.1.1      | Colza y nabina  | 0,0000                                    | 0,0000                       | 0,0000                                  | 0,0000                   |  | 0,0000                             |
| 1.4.1.2      | Girasol   | 0,0000                                    | 0,0000                       | 0,0000                                  | 0,0000                   |  | 0,0000                             |
| 1.4.1.3      | Soja  | 0,0000                                    | 0,0000                       | 0,0000                                  | 0,0000                   |  | 0,0000                             |
| 1.4.1.4      | Lino (aceite de linaza)   | 0,0000                                    | 0,0000                       | 0,0000                                  | 0,0000                   |  | 0,0000                             |
| 1.4.1.5      | Semilla de algodón  | 0,0000                                    | 0,0000                       | 0,0000                                  | 0,0000                   |  | 0,0000                             |
| 1.4.1.9      | Otras semillas oleaginosas no incluidas en ningún otro lugar (por favor especifica)   | 0,0000                                    | 0,0000                       | 0,0000                                  | 0,0000                   |  | 0,0000                             |
| 1.4.2        | Plantas textiles (cultivos de fibra)  | 0,0000                                    | 0,0000                       | 0,0000                                  | 0,0000                   |  | 0,0000                             |
| 1.4.2.1      | Algodón   | 0,0000                                    | 0,0000                       | 0,0000                                  | 0,0000                   |  | 0,0000                             |
| 1.4.2.9      | Otras plantas textiles no incluidas en ningún otro lugar (por favor especifica)   | 0,0000                                    | 0,0000                       | 0,0000                                  | 0,0000                   |  | 0,0000                             |
| 1.4.3        | Tabaco  | 0,0000                                    | 0,0000                       | 0,0000                                  | 0,0000                   |  | 0,0000                             |
| 1.4.4        | Lúpulo  | 0,0000                                    | 0,0000                       | 2,4272                                  | 2,4272                   |  | 1,1894                             |
| 1.4.5        | Plantas medicinales, aromaticas y condimentarias  | 0,0000                                    | 0,0158                       | 13,0975                                 | 13,1133                  | 0,0000   | 23,6934                            |
| 1.4.9        | Otros cultivos industriales, incluyendo los cultivos energéticos, no incluidos en ningún otro lugar (por favor especifica)  | 0,0000                                    | 0,0000                       | 0,0000                                  | 0,0000                   |  | 0,0000                             |
| 1.5          | Plantas cosechadas en verde (excluidos las indicadas en la casilla R9000)   | 33,6243                                   | 11,8859                      | 1.380,4604                              | 1.425,9706               |  | 8.088,7822                         |
| 1.5.1        | Plantas anuales cosechadas en verde   | 14,8934                                   | 5,0493                       | 210,9267                                | 230,8694                 |  | 2.134,9839                         |
| 1.5.1.1      | Maiz forrajero  | 14,8934                                   | 4,5012                       | 131,6994                                | 151,0940                 |  | 1.580,3928                         |

## Superficies de cultivo y aprovechamiento. Año 2020

Comunidad Autónoma: GALICIA

| Código    | Nivel   | Superficie cultivada inscrita (ha)        |                              |   |                          | Superficie total cultivada en invernadero (voluntario) | Producción ecológica estimada (tm) |
|-----------|---|---|------------------------------|---|--------------------------|--|------------------------------------|
|           |   | Calificada en primer año de prácticas (a) | Calificada en conversión (b) | Calificada en agricultura ecológica (c) | Superficie total (a+b+c) |  |                                    |
| 1.5.1.9   | Otras plantas anuales cosechadas en verde no incluidas en ningún otro lugar (guisante forrajero y otros, nabos) | 0,0000                                    | 0,5481                       | 79,2273                                 | 79,7754                  |  | 554,5911                           |
| 1.5.2     | Praderas y pastos temporales  | 18,7309                                   | 6,8366                       | 1.133,4947                              | 1.159,0622               |  | 5.667,4735                         |
| 1.5.3     | Otras plantas cosechadas en verde   | 0,0000                                    | 0,0000                       | 36,0390                                 | 36,0390                  |  | 286,3248                           |
| 1.5.3.1   | Alfalfa   | 0,0000                                    | 0,0000                       | 11,6818                                 | 11,6818                  |  | 140,1816                           |
| 1.5.3.9   | Otras plantas cosechadas en verde no incluidas en ningún otro lugar (sorgo y otros)                             | 0,0000                                    | 0,0000                       | 24,3572                                 | 24,3572                  |  | 146,1432                           |
| 1.6       | Hortalizas frescas y fresas   | 1,1166                                    | 109,4026                     | 105,2959                                | 215,8151                 | 0,0000   | 1.218,3866                         |
| 1.6.1     | Hortalizas frescas  | 1,0943                                    | 107,2145                     | 102,7988                                | 211,1076                 | 0,0000   | 1.155,9616                         |
| 1.6.1.1   | Coles (excluidas las de raíz)   | 0,1675                                    | 16,4104                      | 15,7345                                 | 32,3124                  | 0,0000   | 141,6105                           |
| 1.6.1.1.1 | Coliflor y brócoli  | 0,0000                                    | 0,0000                       | 0,0000                                  | 0,0000                   | 0,0000   | 0,0000                             |
| 1.6.1.1.2 | Repollo (blanco)  | 0,1675                                    | 16,4104                      | 15,7345                                 | 32,3124                  | 0,0000   | 141,6105                           |
| 1.6.1.1.9 | Otras coles hortícolas no incluidas en ningún otro lugar (por favor especifica)                                 | 0,0000                                    | 0,0000                       | 0,0000                                  | 0,0000                   | 0,0000   | 0,0000                             |
| 1.6.1.2   | Hortalizas de hojas y tallo (excluidas las coles)   | 0,1563                                    | 15,3164                      | 14,6856                                 | 30,1583                  | 0,0000   | 117,4848                           |
| 1.6.1.2.1 | Apio  | 0,0000                                    | 0,0000                       | 0,0000                                  | 0,0000                   | 0,0000   | 0,0000                             |
| 1.6.1.2.2 | Puerros   | 0,0000                                    | 0,0000                       | 0,0000                                  | 0,0000                   | 0,0000   | 0,0000                             |
| 1.6.1.2.3 | Lechugas  | 0,1563                                    | 15,3164                      | 14,6856                                 | 30,1583                  | 0,0000   | 117,4848                           |
| 1.6.1.2.4 | Endivias  | 0,0000                                    | 0,0000                       | 0,0000                                  | 0,0000                   | 0,0000   | 0,0000                             |
| 1.6.1.2.5 | Espinacas   | 0,0000                                    | 0,0000                       | 0,0000                                  | 0,0000                   | 0,0000   | 0,0000                             |
| 1.6.1.2.6 | Esparragos  | 0,0000                                    | 0,0000                       | 0,0000                                  | 0,0000                   | 0,0000   | 0,0000                             |
| 1.6.1.2.7 | Achicoria   | 0,0000                                    | 0,0000                       | 0,0000                                  | 0,0000                   | 0,0000   | 0,0000                             |
| 1.6.1.2.8 | Alcachofas  | 0,0000                                    | 0,0000                       | 0,0000                                  | 0,0000                   | 0,0000   | 0,0000                             |
| 1.6.1.2.9 | Otras hortalizas de hojas y tallo (salvo coles) no incluidos en ningún otro lugar (por favor especifica)        | 0,0000                                    | 0,0000                       | 0,0000                                  | 0,0000                   | 0,0000   | 0,0000                             |
| 1.6.1.3   | Hortalizas cultivadas por el fruto  | 0,3685                                    | 36,1029                      | 34,6159                                 | 71,0873                  | 0,0000   | 462,5943                           |
| 1.6.1.3.1 | Tomates   | 0,1675                                    | 16,4104                      | 15,7345                                 | 32,3124                  | 0,0000   | 236,0175                           |
| 1.6.1.3.2 | Pepinos   | 0,0000                                    | 0,0000                       | 0,0000                                  | 0,0000                   | 0,0000   | 0,0000                             |
| 1.6.1.3.3 | Pepinillos  | 0,0000                                    | 0,0000                       | 0,0000                                  | 0,0000                   | 0,0000   | 0,0000                             |
| 1.6.1.3.4 | Melones   | 0,0000                                    | 0,0000                       | 0,0000                                  | 0,0000                   | 0,0000   | 0,0000                             |
| 1.6.1.3.5 | Sandías   | 0,0000                                    | 0,0000                       | 0,0000                                  | 0,0000                   | 0,0000   | 0,0000                             |
| 1.6.1.3.6 | Berenjenas  | 0,0000                                    | 0,0000                       | 0,0000                                  | 0,0000                   | 0,0000   | 0,0000                             |
| 1.6.1.3.7 | Calabacines   | 0,0000                                    | 0,0000                       | 0,0000                                  | 0,0000                   | 0,0000   | 0,0000                             |
| 1.6.1.3.8 | Pimientos   | 0,2010                                    | 19,6925                      | 18,8814                                 | 38,7749                  | 0,0000   | 226,5768                           |
| 1.6.1.3.9 | Otras hortalizas cultivadas por el fruto no incluidas en ningún otro lugar (por favor especifica)               | 0,0000                                    | 0,0000                       | 0,0000                                  | 0,0000                   | 0,0000   | 0,0000                             |
| 1.6.1.4   | Hortalizas de bulbos y tubérculos   | 0,3015                                    | 29,5386                      | 28,3222                                 | 58,1623                  | 0,0000   | 311,5442                           |
| 1.6.1.4.1 | Zanahorias  | 0,0000                                    | 0,0000                       | 0,0000                                  | 0,0000                   | 0,0000   | 0,0000                             |
| 1.6.1.4.2 | Ajos  | 0,0000                                    | 0,0000                       | 0,0000                                  | 0,0000                   | 0,0000   | 0,0000                             |
| 1.6.1.4.3 | Cebollas  | 0,3015                                    | 29,5386                      | 28,3222                                 | 58,1623                  | 0,0000   | 311,5442                           |
| 1.6.1.4.4 | Chalotas  | 0,0000                                    | 0,0000                       | 0,0000                                  | 0,0000                   | 0,0000   | 0,0000                             |
| 1.6.1.4.5 | Rábanos   | 0,0000                                    | 0,0000                       | 0,0000                                  | 0,0000                   | 0,0000   | 0,0000                             |
| 1.6.1.4.9 | Otras hortalizas de bulbos y tuberculos no incluidas en ningún otro lugar (por favor especifica)                | 0,0000                                    | 0,0000                       | 0,0000                                  | 0,0000                   | 0,0000   | 0,0000                             |

# Superficies de cultivo y aprovechamiento. Año 2020

Comunidad Autónoma: GALICIA

| Código      | Nivel  | Superficie cultivada inscrita (ha)        |                              |   |                          | Superficie total cultivada en invernadero (voluntario) | Producción ecológica estimada (tm) |
|-------------|--|---|------------------------------|---|--------------------------|--|------------------------------------|
|             |  | Calificada en primer año de prácticas (a) | Calificada en conversión (b) | Calificada en agricultura ecológica (c) | Superficie total (a+b+c) |  |                                    |
| 1.6.1.5     | Leguminosas de verdeo para consumo humano  | 0,1005                                    | 9,8462                       | 9,4406                                  | 19,3873                  | 0,0000   | 122,7278                           |
| 1.6.1.5.1   | Guisante   | 0,0000                                    | 0,0000                       | 0,0000                                  | 0,0000                   | 0,0000   | 0,0000                             |
| 1.6.1.5.2   | Judías   | 0,1005                                    | 9,8462                       | 9,4406                                  | 19,3873                  | 0,0000   | 122,7278                           |
| 1.6.1.5.3   | Habas  | 0,0000                                    | 0,0000                       | 0,0000                                  | 0,0000                   | 0,0000   | 0,0000                             |
| 1.6.1.5.4   | Otras legumbres de verdeo no incluidas en ningún otro lugar (por favor especifica)       | 0,0000                                    | 0,0000                       | 0,0000                                  | 0,0000                   | 0,0000   | 0,0000                             |
| 1.6.1.6     | Otras hortalizas no clasificadas en ningún otro lugar                                    | 0,0000                                    | 0,0000                       | 0,0000                                  | 0,0000                   | 0,0000   | 0,0000                             |
| 1.6.2       | Fresas   | 0,0223                                    | 2,1881                       | 2,4971                                  | 4,7075                   | 0,0000   | 62,4250                            |
| 1.7         | Otros cultivos de tierras arables  | 0,0000                                    | 0,0000                       | 10,9894                                 | 10,9894                  |  |                                    |
| 1.8         | Barbechos  | 9,1489                                    | 5,4642                       | 51,9648                                 | 66,5779                  | 0,0000   |                                    |
| <b>2</b>    | <b>Pastos permanentes</b>  | <b>663,0265</b>                           | <b>1.447,7317</b>            | <b>21.363,0880</b>                      | <b>23.473,8462</b>       |  |                                    |
| 2.1         | Pastos y praderas permanentes (excluidos los pastos pobres)                              | 302,8364                                  | 770,6564                     | 11.922,7252                             | 12.996,2180              |  |                                    |
| 2.2         | Pastos pobres  | 360,1901                                  | 677,0753                     | 9.440,3628                              | 10.477,6282              |  |                                    |
| 2.2.1       | Eriales (erial, matorral, espartizal)  | 0,0000                                    | 0,0000                       | 0,0000                                  | 0,0000                   |  |                                    |
| 2.2.2       | Terreno forestal con carga ganadera y/o pecoreo  | 360,1901                                  | 677,0753                     | 9.440,3628                              | 10.477,6282              |  |                                    |
| 2.3         | Dehesa   | 0,0000                                    | 0,0000                       | 0,0000                                  | 0,0000                   |  |                                    |
| <b>3</b>    | <b>Cultivos permanentes</b>  | <b>317,3642</b>                           | <b>256,9882</b>              | <b>6.025,3355</b>                       | <b>6.599,6879</b>        | 0,0000   |                                    |
| 3.1         | Cultivos permanentes para el consumo humano  | 308,3598                                  | 252,5895                     | 5.568,8920                              | 6.129,8413               | 0,0000   | 21.209,3349                        |
| 3.1.1       | Frutas, bayas y frutos secos (excluidos los cítricos, uvas y fresas)                     | 153,6048                                  | 51,1933                      | 2.678,7969                              | 2.883,5950               |  | 20.529,4882                        |
| 3.1.1.1     | Frutas de zonas climáticas templadas   | 39,0655                                   | 29,5020                      | 308,0742                                | 376,6417                 |  | 6.097,6506                         |
| 3.1.1.1.1   | Frutas de pepita   | 38,4001                                   | 29,3856                      | 293,3064                                | 361,0921                 |  | 5.873,7880                         |
| 3.1.1.1.1.1 | Manzanas   | 38,4001                                   | 29,3073                      | 290,8781                                | 358,5855                 |  | 5.817,5620                         |
| 3.1.1.1.1.2 | Peras  | 0,0000                                    | 0,0783                       | 1,5320                                  | 1,6103                   |  | 38,3000                            |
| 3.1.1.1.1.9 | Otras frutas de pepita no incluidas en ningún otro lugar (por favor especifica)          | 0,0000                                    | 0,0000                       | 0,8963                                  | 0,8963                   |  | 17,9260                            |
| 3.1.1.1.2   | Frutas de hueso  | 0,6654                                    | 0,1164                       | 14,7678                                 | 15,5496                  |  | 223,8626                           |
| 3.1.1.1.2.1 | Melocotones  | 0,0000                                    | 0,0000                       | 0,0285                                  | 0,0285                   |  | 0,4275                             |
| 3.1.1.1.2.2 | Nectarinas   | 0,0000                                    | 0,0000                       | 0,0000                                  | 0,0000                   |  | 0,0000                             |
| 3.1.1.1.2.3 | Albaricoques   | 0,0000                                    | 0,0000                       | 0,0985                                  | 0,0985                   |  | 1,4775                             |
| 3.1.1.1.2.4 | Cerezas  | 0,3901                                    | 0,0830                       | 6,6840                                  | 7,1571                   |  | 100,2600                           |
| 3.1.1.1.2.5 | Ciruelas   | 0,0000                                    | 0,0334                       | 0,5864                                  | 0,6198                   |  | 11,1416                            |
| 3.1.1.1.2.9 | Otras frutas de hueso no incluidas en ningún otro lugar (mirabeles y varios)             | 0,2753                                    | 0,0000                       | 7,3704                                  | 7,6457                   |  | 110,5560                           |
| 3.1.1.2     | Frutas de zonas climáticas subtropicales y tropicales                                    | 14,1844                                   | 6,5967                       | 15,5028                                 | 36,2839                  |  | 166,3650                           |
| 3.1.1.2.1   | Higos  | 0,0000                                    | 0,0000                       | 0,0000                                  | 0,0000                   |  | 0,0000                             |
| 3.1.1.2.2   | Kiwis  | 3,4417                                    | 2,6949                       | 14,8085                                 | 20,9451                  |  | 162,8935                           |
| 3.1.1.2.3   | Aguacates  | 10,7427                                   | 3,6039                       | 0,6943                                  | 15,0409                  |  | 3,4715                             |
| 3.1.1.2.4   | Plátanos y bananas   | 0,0000                                    | 0,0000                       | 0,0000                                  | 0,0000                   |  | 0,0000                             |
| 3.1.1.2.9   | Otras frutas de zonas climáticas subtropicales no incluidas en ningún otro lugar (saúco) | 0,0000                                    | 0,2979                       | 0,0000                                  | 0,2979                   |  | 0,0000                             |
| 3.1.1.3     | Bayas (excluyendo fresas)  | 92,3842                                   | 4,3981                       | 31,8825                                 | 128,6648                 |  | 390,1958                           |
| 3.1.1.3.1   | Grosellas negras   | 0,0000                                    | 0,0000                       | 0,2067                                  | 0,2067                   |  | 2,4804                             |
| 3.1.1.3.2   | Frambuesas   | 2,4530                                    | 0,0454                       | 3,8029                                  | 6,3013                   |  | 53,2406                            |
| 3.1.1.3.9   | Otras bayas no incluidas en ningún otro lugar (arándanos)                                | 89,9312                                   | 4,3527                       | 27,8729                                 | 122,1568                 |  | 334,4748                           |
| 3.1.1.4     | Frutos secos   | 7,9707                                    | 10,6965                      | 2.323,3374                              | 2.342,0046               |  | 13.875,2768                        |

## Superficies de cultivo y aprovechamiento. Año 2020

Comunidad Autónoma: GALICIA

| Código    | Nivel  | Superficie cultivada inscrita (ha)        |                              |   |                          | Superficie total cultivada en invernadero (voluntario) | Producción ecológica estimada (tm) |
|-----------|--|---|------------------------------|---|--------------------------|--|------------------------------------|
|           |  | Calificada en primer año de prácticas (a) | Calificada en conversión (b) | Calificada en agricultura ecológica (c) | Superficie total (a+b+c) |  |                                    |
| 3.1.1.4.1 | Nueces   | 0,9065                                    | 2,2251                       | 11,0746                                 | 14,2062                  |  | 19,9343                            |
| 3.1.1.4.2 | Avellanas  | 0,0000                                    | 0,0000                       | 3,5066                                  | 3,5066                   |  | 2,8053                             |
| 3.1.1.4.3 | Almendras  | 0,0000                                    | 0,0000                       | 0,0000                                  | 0,0000                   |  | 0,0000                             |
| 3.1.1.4.4 | Castañas   | 7,0642                                    | 8,4714                       | 2.308,7562                              | 2.324,2918               |  | 13.852,5372                        |
| 3.1.1.4.9 | Otros frutos de cáscara no incluidos en ningún otro lugar (por favor especifica)   | 0,0000                                    | 0,0000                       | 0,0000                                  | 0,0000                   |  | 0,0000                             |
| 3.1.2     | Cítricos   | 0,1443                                    | 2,5941                       | 9,1568                                  | 11,8952                  |  | 114,7890                           |
| 3.1.2.1   | Toronjas y pomelos   | 0,0000                                    | 0,0000                       | 1,6281                                  | 1,6281                   |  | 20,2636                            |
| 3.1.2.2   | Limonos y limas ácidas   | 0,1443                                    | 2,4912                       | 7,1106                                  | 9,7461                   |  | 85,3272                            |
| 3.1.2.3   | Naranjas   | 0,0000                                    | 0,0969                       | 0,4181                                  | 0,5150                   |  | 9,1982                             |
| 3.1.2.4   | Mandarinas y clementinas   | 0,0000                                    | 0,0060                       | 0,0000                                  | 0,0060                   |  | 0,0000                             |
| 3.1.2.9   | Otros cítricos no incluidos en ningún otro lugar (por favor especifica)  | 0,0000                                    | 0,0000                       | 0,0000                                  | 0,0000                   |  | 0,0000                             |
| 3.1.3     | Viñedos  | 19,2941                                   | 0,7684                       | 56,0800                                 | 76,1425                  | 0,0000   | 448,6400                           |
| 3.1.3.1   | Viñedo para vino   | 19,2941                                   | 0,7684                       | 56,0800                                 | 76,1425                  | 0,0000   | 448,6400                           |
| 3.1.3.2   | Viñedos para uva de mesa   | 0,0000                                    | 0,0000                       | 0,0000                                  | 0,0000                   | 0,0000   | 0,0000                             |
| 3.1.3.3   | Viñedos para uvas pasas  | 0,0000                                    | 0,0000                       | 0,0000                                  | 0,0000                   | 0,0000   | 0,0000                             |
| 3.1.4     | Olivar   | 1,8799                                    | 144,0871                     | 33,2622                                 | 179,2292                 | 0,0000   | 116,4177                           |
| 3.1.4.1   | Olivar para aceitunas de mesa  | 0,0000                                    | 0,0000                       | 0,0000                                  | 0,0000                   | 0,0000   | 0,0000                             |
| 3.1.4.2   | Olivar para aceite   | 1,8799                                    | 144,0871                     | 33,2622                                 | 179,2292                 | 0,0000   | 116,4177                           |
| 3.1.5     | Otros cultivos permanentes no incluidos en ningún otro lugar para el consumo humano (terreno forestal y plantas silvestres y terreno forestal sin aprovechamiento) | 133,4367                                  | 53,9466                      | 2.791,5961                              | 2.978,9794               | 0,0000   | 0,0000                             |
| 3.2       | Viveros  | 0,0000                                    | 0,0000                       | 0,0000                                  | 0,0000                   | 0,0000   |                                    |
| 3.3       | Otros cultivos permanentes (otros sin cultivo)   | 9,0044                                    | 4,3987                       | 456,4435                                | 469,8466                 | 0,0000   |                                    |
| <b>4</b>  | <b>Setas cultivadas (no se suma a Total Cultivos)</b>  | <b>0,0000</b>                             | <b>0,0000</b>                | <b>0,0000</b>                           | <b>0,0000</b>            |  | <b>0,0000</b>                      |

# Superficies de cultivo y aprovechamiento. Año 2020

Comunidad Autónoma: MADRID

| Código       | Nivel   | Superficie cultivada inscrita (ha)        |                              |   |                          | Superficie total cultivada en invernadero (voluntario) | Producción ecológica estimada (tm) |
|--------------|---|---|------------------------------|---|--------------------------|--|------------------------------------|
|              |   | Calificada en primer año de prácticas (a) | Calificada en conversión (b) | Calificada en agricultura ecológica (c) | Superficie total (a+b+c) |  |                                    |
| <b>Total</b> | <b>Total Cultivos, (excluidos los huertos urbanos) (1+2+3)</b>  | <b>212,5184</b>                           | <b>812,6848</b>              | <b>11.040,5572</b>                      | <b>12.065,7604</b>       |  |                                    |
| <b>1</b>     | <b>Cultivos de tierras arables</b>  | <b>6,7026</b>                             | <b>22,9072</b>               | <b>1.387,4241</b>                       | <b>1.417,0339</b>        |  |                                    |
| 1.1          | Cereales para la producción de grano incluido el arroz y las parcelas destinadas a la producción de semillas.   | 0,0000                                    | 0,1555                       | 685,5013                                | 685,6568                 |  | 1.393,1340                         |
| 1.1.1        | Cereales excluido el arroz  | 0,0000                                    | 0,1555                       | 685,5013                                | 685,6568                 |  | 1.393,1340                         |
| 1.1.1.1      | Trigo total   | 0,0000                                    | 0,1555                       | 120,2700                                | 120,4255                 |  | 145,1400                           |
| 1.1.1.1.1    | Trigo común y espelta   | 0,0000                                    | 0,0000                       | 21,6205                                 | 21,6205                  |  | 25,9400                            |
| 1.1.1.1.2    | Trigo duro  | 0,0000                                    | 0,1555                       | 98,6495                                 | 98,8050                  |  | 119,2000                           |
| 1.1.1.2      | Centeno y tranquillón   | 0,0000                                    | 0,0000                       | 0,0000                                  | 0,0000                   |  | 0,0000                             |
| 1.1.1.3      | Cebada  | 0,0000                                    | 0,0000                       | 341,9980                                | 341,9980                 |  | 785,2400                           |
| 1.1.1.4      | Avena   | 0,0000                                    | 0,0000                       | 19,2911                                 | 19,2911                  |  | 18,9500                            |
| 1.1.1.5      | Maiz grano y mezcla de mazorca de maíz  | 0,0000                                    | 0,0000                       | 0,0000                                  | 0,0000                   |  | 0,0000                             |
| 1.1.1.6      | Triticale   | 0,0000                                    | 0,0000                       | 197,5920                                | 197,5920                 |  | 437,7020                           |
| 1.1.1.9      | Otros cereales no incluidos en ningún otro lugar (veza)   | 0,0000                                    | 0,0000                       | 6,3502                                  | 6,3502                   |  | 6,1020                             |
| 1.1.2        | Arroz   | 0,0000                                    | 0,0000                       | 0,0000                                  | 0,0000                   |  | 0,0000                             |
| 1.2          | Legumbres secas y proteaginosas para la producción de grano ( incluidas las mezclas de cereales y legumbres y las parcelas destinadas a la producción de semilla) | 0,0000                                    | 1,7291                       | 126,3032                                | 128,0323                 |  | 89,8700                            |
| 1.3          | Tubérculos y raíces   | 0,0000                                    | 0,0000                       | 32,2382                                 | 32,2382                  |  | 13,5420                            |
| 1.3.1        | Patatas (incluidas las patatas tempranas y para siembra)  | 0,0000                                    | 0,0000                       | 0,3551                                  | 0,3551                   |  | 3,9820                             |
| 1.3.2        | Remolacha azucarera (excl. semillas)  | 0,0000                                    | 0,0000                       | 0,0000                                  | 0,0000                   |  | 0,0000                             |
| 1.3.9        | Otras raíces y tuberculos no incluidos en ningun otro lugar (regalíz)   | 0,0000                                    | 0,0000                       | 31,8831                                 | 31,8831                  |  | 9,5600                             |
| 1.4          | Cultivos industriales   | 4,0000                                    | 1,4165                       | 47,0121                                 | 52,4286                  |  | 2,9570                             |
| 1.4.1        | Cultivos oleaginosos  | 0,0000                                    | 0,0000                       | 46,1047                                 | 46,1047                  |  | 0,0000                             |
| 1.4.1.1      | Colza y nabina  | 0,0000                                    | 0,0000                       | 0,0000                                  | 0,0000                   |  | 0,0000                             |
| 1.4.1.2      | Girasol   | 0,0000                                    | 0,0000                       | 46,1047                                 | 46,1047                  |  | 0,0000                             |
| 1.4.1.3      | Soja  | 0,0000                                    | 0,0000                       | 0,0000                                  | 0,0000                   |  | 0,0000                             |
| 1.4.1.4      | Lino (aceite de linaza)   | 0,0000                                    | 0,0000                       | 0,0000                                  | 0,0000                   |  | 0,0000                             |
| 1.4.1.5      | Semilla de algodón  | 0,0000                                    | 0,0000                       | 0,0000                                  | 0,0000                   |  | 0,0000                             |
| 1.4.1.9      | Otras semillas oleaginosas no incluidas en ningún otro lugar (por favor especifica)   | 0,0000                                    | 0,0000                       | 0,0000                                  | 0,0000                   |  | 0,0000                             |
| 1.4.2        | Plantas textiles (cultivos de fibra)  | 0,0000                                    | 0,0000                       | 0,0000                                  | 0,0000                   |  | 0,0000                             |
| 1.4.2.1      | Algodón   | 0,0000                                    | 0,0000                       | 0,0000                                  | 0,0000                   |  | 0,0000                             |
| 1.4.2.9      | Otras plantas textiles no incluidas en ningún otro lugar (por favor especifica)   | 0,0000                                    | 0,0000                       | 0,0000                                  | 0,0000                   |  | 0,0000                             |
| 1.4.3        | Tabaco  | 0,0000                                    | 0,0000                       | 0,0000                                  | 0,0000                   |  | 0,0000                             |
| 1.4.4        | Lúpulo  | 0,0000                                    | 0,4065                       | 0,0120                                  | 0,4185                   |  | 0,0000                             |
| 1.4.5        | Plantas medicinales, aromaticas y condimentarias  | 4,0000                                    | 1,0100                       | 0,8954                                  | 5,9054                   | 0,0000   | 2,9570                             |
| 1.4.9        | Otros cultivos industriales, incluyendo los cultivos energéticos, no incluidos en ningún otro lugar (por favor especifica)  | 0,0000                                    | 0,0000                       | 0,0000                                  | 0,0000                   |  | 0,0000                             |
| 1.5          | Plantas cosechadas en verde (excluidos las indicadas en la casilla R9000)   | 0,0000                                    | 0,0100                       | 202,2129                                | 202,2229                 |  | 197,2650                           |
| 1.5.1        | Plantas anuales cosechadas en verde   | 0,0000                                    | 0,0000                       | 0,0000                                  | 0,0000                   |  | 0,0000                             |
| 1.5.1.1      | Maiz forrajero  | 0,0000                                    | 0,0000                       | 0,0000                                  | 0,0000                   |  | 0,0000                             |

## Superficies de cultivo y aprovechamiento. Año 2020

Comunidad Autónoma: MADRID

| Código    | Nivel   | Superficie cultivada inscrita (ha)        |                              |   |                          | Superficie total cultivada en invernadero (voluntario) | Producción ecológica estimada (tm) |
|-----------|---|---|------------------------------|---|--------------------------|--|------------------------------------|
|           |   | Calificada en primer año de prácticas (a) | Calificada en conversión (b) | Calificada en agricultura ecológica (c) | Superficie total (a+b+c) |  |                                    |
| 1.5.1.9   | Otras plantas anuales cosechadas en verde no incluidas en ningún otro lugar (guisante, raygrass)            | 0,0000                                    | 0,0000                       | 0,0000                                  | 0,0000                   |  | 0,0000                             |
| 1.5.2     | Praderas y pastos temporales  | 0,0000                                    | 0,0000                       | 2,2252                                  | 2,2252                   |  | 0,0000                             |
| 1.5.3     | Otras plantas cosechadas en verde   | 0,0000                                    | 0,0100                       | 199,9877                                | 199,9977                 |  | 197,2650                           |
| 1.5.3.1   | Alfalfa   | 0,0000                                    | 0,0100                       | 199,9877                                | 199,9977                 |  | 197,2650                           |
| 1.5.3.9   | Otras plantas cosechadas en verde no incluidas en ningún otro lugar (por favor específica)                  | 0,0000                                    | 0,0000                       | 0,0000                                  | 0,0000                   |  | 0,0000                             |
| 1.6       | Hortalizas frescas y fresas   | 0,0940                                    | 0,6692                       | 26,4486                                 | 27,2118                  | 0,0000   | 451,1472                           |
| 1.6.1     | Hortalizas frescas  | 0,0940                                    | 0,6192                       | 21,3658                                 | 22,0790                  | 0,0000   | 364,8772                           |
| 1.6.1.1   | Coles (excluidas las de raíz)   | 0,0000                                    | 0,0055                       | 1,2930                                  | 1,2985                   | 0,0000   | 10,8940                            |
| 1.6.1.1.1 | Coliflor y brócoli  | 0,0000                                    | 0,0000                       | 0,5140                                  | 0,5140                   | 0,0000   | 4,5000                             |
| 1.6.1.1.2 | Repollo (blanco)  | 0,0000                                    | 0,0000                       | 0,4235                                  | 0,4235                   | 0,0000   | 3,2400                             |
| 1.6.1.1.9 | Otras coles hortícolas no incluidas en ningún otro lugar (Lombarda, romanesco, pak choi, col china)         | 0,0000                                    | 0,0055                       | 0,3555                                  | 0,3610                   | 0,0000   | 3,1540                             |
| 1.6.1.2   | Hortalizas de hojas y tallo (excluidas las coles)   | 0,0490                                    | 0,0600                       | 3,1722                                  | 3,2812                   | 0,0000   | 26,9192                            |
| 1.6.1.2.1 | Apio  | 0,0000                                    | 0,0000                       | 0,0710                                  | 0,0710                   | 0,0000   | 0,0000                             |
| 1.6.1.2.2 | Puerros   | 0,0150                                    | 0,0000                       | 0,5559                                  | 0,5709                   | 0,0000   | 11,1480                            |
| 1.6.1.2.3 | Lechugas  | 0,0040                                    | 0,0000                       | 0,5638                                  | 0,5678                   | 0,0000   | 8,5170                             |
| 1.6.1.2.4 | Endivias  | 0,0000                                    | 0,0000                       | 0,0000                                  | 0,0000                   | 0,0000   | 0,0000                             |
| 1.6.1.2.5 | Espinacas   | 0,0000                                    | 0,0000                       | 0,1850                                  | 0,1850                   | 0,0000   | 1,9452                             |
| 1.6.1.2.6 | Esparragos  | 0,0000                                    | 0,0000                       | 0,5584                                  | 0,5584                   | 0,0000   | 2,5000                             |
| 1.6.1.2.7 | Achicoria   | 0,0000                                    | 0,0000                       | 0,0000                                  | 0,0000                   | 0,0000   | 0,0000                             |
| 1.6.1.2.8 | Alcachofas  | 0,0000                                    | 0,0000                       | 0,1620                                  | 0,1620                   | 0,0000   | 1,7520                             |
| 1.6.1.2.9 | Otras hortalizas de hojas y tallo (salvo coles) no incluidos en ningún otro lugar (acelga, cardo, escarola) | 0,0300                                    | 0,0600                       | 1,0761                                  | 1,1661                   | 0,0000   | 1,0570                             |
| 1.6.1.3   | Hortalizas cultivadas por el fruto  | 0,0000                                    | 0,5522                       | 13,3798                                 | 13,9320                  | 0,0000   | 271,2170                           |
| 1.6.1.3.1 | Tomates   | 0,0000                                    | 0,0187                       | 2,7817                                  | 2,8004                   | 0,0000   | 84,5680                            |
| 1.6.1.3.2 | Pepinos   | 0,0000                                    | 0,0000                       | 0,2155                                  | 0,2155                   | 0,0000   | 4,8960                             |
| 1.6.1.3.3 | Pepinillos  | 0,0000                                    | 0,0000                       | 0,0000                                  | 0,0000                   | 0,0000   | 0,0000                             |
| 1.6.1.3.4 | Melones   | 0,0000                                    | 0,5335                       | 5,2749                                  | 5,8084                   | 0,0000   | 69,7020                            |
| 1.6.1.3.5 | Sandías   | 0,0000                                    | 0,0000                       | 0,7794                                  | 0,7794                   | 0,0000   | 15,2500                            |
| 1.6.1.3.6 | Berenjenas  | 0,0000                                    | 0,0000                       | 0,4024                                  | 0,4024                   | 0,0000   | 10,3810                            |
| 1.6.1.3.7 | Calabacines   | 0,0000                                    | 0,0000                       | 0,6345                                  | 0,6345                   | 0,0000   | 15,8600                            |
| 1.6.1.3.8 | Pimientos   | 0,0000                                    | 0,0000                       | 0,9852                                  | 0,9852                   | 0,0000   | 24,2100                            |
| 1.6.1.3.9 | Otras hortalizas cultivadas por el fruto no incluidas en ningún otro lugar (calabaza)                       | 0,0000                                    | 0,0000                       | 2,3062                                  | 2,3062                   | 0,0000   | 46,3500                            |
| 1.6.1.4   | Hortalizas de bulbos y tubérculos   | 0,0450                                    | 0,0015                       | 2,4792                                  | 2,5257                   | 0,0000   | 47,7800                            |
| 1.6.1.4.1 | Zanahorias  | 0,0000                                    | 0,0000                       | 0,0000                                  | 0,0000                   | 0,0000   | 0,0000                             |
| 1.6.1.4.2 | Ajos  | 0,0300                                    | 0,0000                       | 1,4804                                  | 1,5104                   | 0,0000   | 10,5800                            |
| 1.6.1.4.3 | Cebollas  | 0,0150                                    | 0,0000                       | 0,7812                                  | 0,7962                   | 0,0000   | 35,2500                            |
| 1.6.1.4.4 | Chalotas  | 0,0000                                    | 0,0000                       | 0,0000                                  | 0,0000                   | 0,0000   | 0,0000                             |
| 1.6.1.4.5 | Rábanos   | 0,0000                                    | 0,0000                       | 0,0010                                  | 0,0010                   | 0,0000   | 0,0000                             |

## Superficies de cultivo y aprovechamiento. Año 2020

Comunidad Autónoma: MADRID

| Código      | Nivel  | Superficie cultivada inscrita (ha)        |                              |   |                          | Superficie total cultivada en invernadero (voluntario) | Producción ecológica estimada (tm) |
|-------------|--|---|------------------------------|---|--------------------------|--|------------------------------------|
|             |  | Calificada en primer año de prácticas (a) | Calificada en conversión (b) | Calificada en agricultura ecológica (c) | Superficie total (a+b+c) |  |                                    |
| 1.6.1.4.9   | Otras hortalizas de bulbos y tuberculos no incluidas en ningún otro lugar (por favor especifica) | 0,0000                                    | 0,0015                       | 0,2166                                  | 0,2181                   | 0,0000   | 1,9500                             |
| 1.6.1.5     | Leguminosas de verdeo para consumo humano  | 0,0000                                    | 0,0000                       | 1,0416                                  | 1,0416                   | 0,0000   | 8,0670                             |
| 1.6.1.5.1   | Guisante   | 0,0000                                    | 0,0000                       | 0,8901                                  | 0,8901                   | 0,0000   | 7,5600                             |
| 1.6.1.5.2   | Judias   | 0,0000                                    | 0,0000                       | 0,1015                                  | 0,1015                   | 0,0000   | 0,5070                             |
| 1.6.1.5.3   | Habas  | 0,0000                                    | 0,0000                       | 0,0450                                  | 0,0450                   | 0,0000   | 0,0000                             |
| 1.6.1.5.4   | Otras legumbres de verdeo no incluidas en ningún otro lugar (por favor especifica)               | 0,0000                                    | 0,0000                       | 0,0050                                  | 0,0050                   | 0,0000   | 0,0000                             |
| 1.6.1.6     | Otras hortalizas no clasificadas en ningún otro lugar  | 0,0000                                    | 0,0000                       | 0,0000                                  | 0,0000                   | 0,0000   | 0,0000                             |
| 1.6.2       | Fresas   | 0,0000                                    | 0,0500                       | 5,0828                                  | 5,1328                   | 0,0000   | 86,2700                            |
| 1.7         | Otros cultivos de tierras arables  | 0,0000                                    | 0,0000                       | 0,0000                                  | 0,0000                   |  |                                    |
| 1.8         | Barbechos  | 2,6086                                    | 18,9269                      | 267,7078                                | 289,2433                 | 0,0000   |                                    |
| <b>2</b>    | <b>Pastos permanentes</b>  | <b>163,9151</b>                           | <b>348,0908</b>              | <b>5.704,7407</b>                       | <b>6.216,7466</b>        |  |                                    |
| 2.1         | Pastos y praderas permanentes (excluidos los pastos pobres)                                      | 0,0000                                    | 0,0000                       | 0,0000                                  | 0,0000                   |  |                                    |
| 2.2         | Pastos pobres  | 163,9151                                  | 348,0908                     | 5.704,7407                              | 6.216,7466               |  |                                    |
| 2.2.1       | Eriales (erial, matorral, espartizal)  | 79,7340                                   | 326,8155                     | 1.013,7492                              | 1.420,2987               |  |                                    |
| 2.2.2       | Terreno forestal con carga ganadera y/o pecoreo  | 84,1811                                   | 21,2753                      | 4.690,9915                              | 4.796,4479               |  |                                    |
| 2.3         | Dehesa   | 0,0000                                    | 0,0000                       | 0,0000                                  | 0,0000                   |  |                                    |
| <b>3</b>    | <b>Cultivos permanentes</b>  | <b>41,9007</b>                            | <b>441,6868</b>              | <b>3.948,3924</b>                       | <b>4.431,9799</b>        | 0,0000   |                                    |
| 3.1         | Cultivos permanentes para el consumo humano  | 41,9007                                   | 441,6868                     | 3.947,4814                              | 4.431,0689               | 0,0000   | 3.156,6010                         |
| 3.1.1       | Frutas, bayas y frutos secos (excluidos los cítricos, uvas y fresas)                             | 2,0330                                    | 53,7924                      | 47,6519                                 | 103,4773                 |  | 46,5910                            |
| 3.1.1.1     | Frutas de zonas climáticas templadas   | 0,0000                                    | 0,3844                       | 3,4891                                  | 3,8735                   |  | 14,6140                            |
| 3.1.1.1.1   | Frutas de pepita   | 0,0000                                    | 0,1679                       | 2,0729                                  | 2,2408                   |  | 7,6500                             |
| 3.1.1.1.1.1 | Manzanas   | 0,0000                                    | 0,1256                       | 1,2214                                  | 1,3470                   |  | 4,2500                             |
| 3.1.1.1.1.2 | Peras  | 0,0000                                    | 0,0263                       | 0,8142                                  | 0,8405                   |  | 3,2500                             |
| 3.1.1.1.1.9 | Otras frutas de pepita no incluidas en ningún otro lugar (membrillo)                             | 0,0000                                    | 0,0160                       | 0,0373                                  | 0,0533                   |  | 0,1500                             |
| 3.1.1.1.2   | Frutas de hueso  | 0,0000                                    | 0,2165                       | 1,4162                                  | 1,6327                   |  | 6,9640                             |
| 3.1.1.1.2.1 | Melocotones  | 0,0000                                    | 0,0200                       | 0,2244                                  | 0,2444                   |  | 1,9520                             |
| 3.1.1.1.2.2 | Nectarinas   | 0,0000                                    | 0,0000                       | 0,0997                                  | 0,0997                   |  | 0,5100                             |
| 3.1.1.1.2.3 | Albaricoques   | 0,0000                                    | 0,0000                       | 0,1943                                  | 0,1943                   |  | 0,6520                             |
| 3.1.1.1.2.4 | Cerezas  | 0,0000                                    | 0,1715                       | 0,3450                                  | 0,5165                   |  | 1,4200                             |
| 3.1.1.1.2.5 | Ciruelas   | 0,0000                                    | 0,0250                       | 0,3794                                  | 0,4044                   |  | 2,1800                             |
| 3.1.1.1.2.9 | Otras frutas de hueso no incluidas en ningún otro lugar (por favor especifica)                   | 0,0000                                    | 0,0000                       | 0,1734                                  | 0,1734                   |  | 0,2500                             |
| 3.1.1.2     | Frutas de zonas climáticas subtropicales y tropicales  | 0,0000                                    | 0,3897                       | 2,0172                                  | 2,4069                   |  | 0,9500                             |
| 3.1.1.2.1   | Higos  | 0,0000                                    | 0,3897                       | 1,9661                                  | 2,3558                   |  | 0,9500                             |
| 3.1.1.2.2   | Kiwis  | 0,0000                                    | 0,0000                       | 0,0000                                  | 0,0000                   |  | 0,0000                             |
| 3.1.1.2.3   | Aguacates  | 0,0000                                    | 0,0000                       | 0,0000                                  | 0,0000                   |  | 0,0000                             |
| 3.1.1.2.4   | Plátanos y bananas   | 0,0000                                    | 0,0000                       | 0,0000                                  | 0,0000                   |  | 0,0000                             |
| 3.1.1.2.9   | Otras frutas de zonas climáticas subtropicales no incluidas en ningún otro lugar (caqui)         | 0,0000                                    | 0,0000                       | 0,0511                                  | 0,0511                   |  | 0,0000                             |
| 3.1.1.3     | Bayas (exluyendo fresas)   | 0,0000                                    | 0,4178                       | 3,3074                                  | 3,7252                   |  | 1,4530                             |
| 3.1.1.3.1   | Grosellas negras   | 0,0000                                    | 0,1230                       | 0,9687                                  | 1,0917                   |  | 0,3800                             |
| 3.1.1.3.2   | Frambuesas   | 0,0000                                    | 0,1425                       | 1,4330                                  | 1,5755                   |  | 0,6230                             |



## Superficies de cultivo y aprovechamiento. Año 2020

Comunidad Autónoma: MADRID

| Código    | Nivel  | Superficie cultivada inscrita (ha)        |                              |   |                          | Superficie total cultivada en invernadero (voluntario) | Producción ecológica estimada (tm) |
|-----------|--|---|------------------------------|---|--------------------------|--|------------------------------------|
|           |  | Calificada en primer año de prácticas (a) | Calificada en conversión (b) | Calificada en agricultura ecológica (c) | Superficie total (a+b+c) |  |                                    |
| 3.1.1.3.9 | Otras bayas no incluidas en ningún otro lugar (mora, arándano, granada)                                    | 0,0000                                    | 0,1523                       | 0,9057                                  | 1,0580                   |  | 0,4500                             |
| 3.1.1.4   | Frutos secos   | 2,0330                                    | 52,6005                      | 38,8382                                 | 93,4717                  |  | 29,5740                            |
| 3.1.1.4.1 | Nueces   | 0,0000                                    | 0,6800                       | 0,4594                                  | 1,1394                   |  | 0,5740                             |
| 3.1.1.4.2 | Avellanas  | 0,0000                                    | 0,0000                       | 0,0095                                  | 0,0095                   |  | 0,0000                             |
| 3.1.1.4.3 | Almendras  | 0,5030                                    | 2,6569                       | 24,3362                                 | 27,4961                  |  | 13,7500                            |
| 3.1.1.4.4 | Castañas   | 0,0000                                    | 0,0000                       | 0,0000                                  | 0,0000                   |  | 0,0000                             |
| 3.1.1.4.9 | Otros frutos de cáscara no incluidos en ningún otro lugar (pistacho planta joven)                          | 1,5300                                    | 49,2636                      | 14,0331                                 | 64,8267                  |  | 15,2500                            |
| 3.1.2     | Cítricos   | 0,0000                                    | 0,0000                       | 0,0320                                  | 0,0320                   |  | 0,0000                             |
| 3.1.2.1   | Toronjas y pomelos   | 0,0000                                    | 0,0000                       | 0,0000                                  | 0,0000                   |  | 0,0000                             |
| 3.1.2.2   | Limonos y limas ácidas   | 0,0000                                    | 0,0000                       | 0,0040                                  | 0,0040                   |  | 0,0000                             |
| 3.1.2.3   | Naranjas   | 0,0000                                    | 0,0000                       | 0,0280                                  | 0,0280                   |  | 0,0000                             |
| 3.1.2.4   | Mandarinas y clementinas   | 0,0000                                    | 0,0000                       | 0,0000                                  | 0,0000                   |  | 0,0000                             |
| 3.1.2.9   | Otros cítricos no incluidos en ningún otro lugar (por favor específica)                                    | 0,0000                                    | 0,0000                       | 0,0000                                  | 0,0000                   |  | 0,0000                             |
| 3.1.3     | Viñedos  | 0,0000                                    | 123,8558                     | 486,4840                                | 610,3398                 | 0,0000   | 852,7100                           |
| 3.1.3.1   | Viñedo para vino   | 0,0000                                    | 123,8558                     | 484,0950                                | 607,9508                 | 0,0000   | 851,1500                           |
| 3.1.3.2   | Viñedos para uva de mesa   | 0,0000                                    | 0,0000                       | 2,3890                                  | 2,3890                   | 0,0000   | 1,5600                             |
| 3.1.3.3   | Viñedos para uvas pasas  | 0,0000                                    | 0,0000                       | 0,0000                                  | 0,0000                   | 0,0000   | 0,0000                             |
| 3.1.4     | Olivar   | 39,8677                                   | 264,0386                     | 3.412,4025                              | 3.716,3088               | 0,0000   | 2.257,3000                         |
| 3.1.4.1   | Olivar para aceitunas de mesa  | 39,8677                                   | 264,0386                     | 3.412,4025                              | 3.716,3088               | 0,0000   | 2.257,3000                         |
| 3.1.4.2   | Olivar para aceite   | 0,0000                                    | 0,0000                       | 0,0000                                  | 0,0000                   | 0,0000   | 0,0000                             |
| 3.1.5     | Otros cultivos permanentes no incluidos en ningún otro lugar para el consumo humano (por favor específica) | 0,0000                                    | 0,0000                       | 0,9110                                  | 0,9110                   | 0,0000   | 0,0000                             |
| 3.2       | Viveros  | 0,0000                                    | 0,0000                       | 0,9110                                  | 0,9110                   | 0,0000   |                                    |
| 3.3       | Otros cultivos permanentes (por favor específica)  | 0,0000                                    | 0,0000                       | 0,0000                                  | 0,0000                   | 0,0000   |                                    |
| <b>4</b>  | <b>Setas cultivadas (no se suma a Total Cultivos)</b>  | <b>0,0000</b>                             | <b>0,0000</b>                | <b>0,0000</b>                           | <b>0,0000</b>            |  | <b>0,0000</b>                      |

## Superficies de cultivo y aprovechamiento. Año 2020

Comunidad Autónoma: MURCIA

| Código       | Nivel   | Superficie cultivada inscrita (ha)        |                              |   |                          | Superficie total cultivada en invernadero (voluntario) | Producción ecológica estimada (tm) |
|--------------|---|---|------------------------------|---|--------------------------|--|------------------------------------|
|              |   | Calificada en primer año de prácticas (a) | Calificada en conversión (b) | Calificada en agricultura ecológica (c) | Superficie total (a+b+c) |  |                                    |
| <b>Total</b> | <b>Total Cultivos, (excluidos los huertos urbanos) (1+2+3)</b>  | <b>3.864,9200</b>                         | <b>4.655,6500</b>            | <b>80.555,3100</b>                      | <b>89.075,8800</b>       |  |                                    |
| <b>1</b>     | <b>Cultivos de tierras arables</b>  | <b>1.174,4700</b>                         | <b>734,0600</b>              | <b>29.956,3900</b>                      | <b>31.864,9200</b>       |  |                                    |
| 1.1          | Cereales para la producción de grano incluido el arroz y las parcelas destinadas a la producción de semillas.   | 356,9100                                  | 85,8600                      | 12.911,7700                             | 13.354,5400              |  | 16.376,6500                        |
| 1.1.1        | Cereales excluido el arroz  | 356,9100                                  | 83,5800                      | 12.862,0800                             | 13.302,5700              |  | 16.151,6500                        |
| 1.1.1.1      | Trigo total   | 16,0600                                   | 13,5300                      | 2.425,3900                              | 2.454,9800               |  | 3.650,0000                         |
| 1.1.1.1.1    | Trigo común y espelta   | 16,0600                                   | 13,5300                      | 2.392,3700                              | 2.421,9600               |  | 3.600,0000                         |
| 1.1.1.1.2    | Trigo duro  | 0,0000                                    | 0,0000                       | 33,0200                                 | 33,0200                  |  | 50,0000                            |
| 1.1.1.1.2    | Centeno y tranquillón   | 0,0000                                    | 0,0000                       | 104,9300                                | 104,9300                 |  | 105,0000                           |
| 1.1.1.1.3    | Cebada  | 206,1300                                  | 44,1300                      | 6.458,7700                              | 6.709,0300               |  | 7.750,0000                         |
| 1.1.1.1.4    | Avena   | 115,9700                                  | 25,9200                      | 3.871,4100                              | 4.013,3000               |  | 4.645,0000                         |
| 1.1.1.1.5    | Maíz grano y mezcla de mazorca de maíz  | 0,0000                                    | 0,0000                       | 0,0000                                  | 0,0000                   |  | 0,0000                             |
| 1.1.1.1.6    | Triticale   | 0,0000                                    | 0,0000                       | 1,1500                                  | 1,1500                   |  | 1,2000                             |
| 1.1.1.1.9    | Otros cereales no incluidos en ningún otro lugar (Mezcla de cereales)   | 18,7500                                   | 0,0000                       | 0,4300                                  | 19,1800                  |  | 0,4500                             |
| 1.1.2        | Arroz   | 0,0000                                    | 2,2800                       | 49,6900                                 | 51,9700                  |  | 225,0000                           |
| 1.2          | Legumbres secas y proteaginosas para la producción de grano ( incluidas las mezclas de cereales y legumbres y las parcelas destinadas a la producción de semilla) | 75,8100                                   | 7,3200                       | 115,4400                                | 198,5700                 |  | 70,0000                            |
| 1.3          | Tubérculos y raíces   | 13,0000                                   | 4,0000                       | 211,0000                                | 228,0000                 |  | 2.535,0000                         |
| 1.3.1        | Patatas (incluidas las patatas tempranas y para siembra)  | 13,0000                                   | 4,0000                       | 211,0000                                | 228,0000                 |  | 2.535,0000                         |
| 1.3.2        | Remolacha azucarera (excl. semillas)  | 0,0000                                    | 0,0000                       | 0,0000                                  | 0,0000                   |  | 0,0000                             |
| 1.3.9        | Otras raíces y tuberculos no incluidos en ningun otro lugar (por favor especifica)  | 0,0000                                    | 0,0000                       | 0,0000                                  | 0,0000                   |  | 0,0000                             |
| 1.4          | Cultivos industriales   | 79,0700                                   | 26,3200                      | 943,5500                                | 1.048,9400               |  | 1.405,1500                         |
| 1.4.1        | Cultivos oleaginosos  | 0,0000                                    | 0,0000                       | 3,1200                                  | 3,1200                   |  | 3,1500                             |
| 1.4.1.1      | Colza y nabina  | 0,0000                                    | 0,0000                       | 0,0000                                  | 0,0000                   |  | 0,0000                             |
| 1.4.1.2      | Girasol   | 0,0000                                    | 0,0000                       | 0,1200                                  | 0,1200                   |  | 0,1500                             |
| 1.4.1.3      | Soja  | 0,0000                                    | 0,0000                       | 0,0000                                  | 0,0000                   |  | 0,0000                             |
| 1.4.1.4      | Lino (aceite de linaza)   | 0,0000                                    | 0,0000                       | 0,0000                                  | 0,0000                   |  | 0,0000                             |
| 1.4.1.5      | Semilla de algodón  | 0,0000                                    | 0,0000                       | 0,0000                                  | 0,0000                   |  | 0,0000                             |
| 1.4.1.9      | Otras semillas oleaginosas no incluidas en ningún otro lugar (por favor especifica)   | 0,0000                                    | 0,0000                       | 3,0000                                  | 3,0000                   |  | 3,0000                             |
| 1.4.2        | Plantas textiles (cultivos de fibra)  | 0,0000                                    | 0,0000                       | 5,9800                                  | 5,9800                   |  | 2,0000                             |
| 1.4.2.1      | Algodón   | 0,0000                                    | 0,0000                       | 0,0000                                  | 0,0000                   |  | 0,0000                             |
| 1.4.2.9      | Otras plantas textiles no incluidas en ningún otro lugar (cáñamo textil)  | 0,0000                                    | 0,0000                       | 5,9800                                  | 5,9800                   |  | 2,0000                             |
| 1.4.3        | Tabaco  | 0,0000                                    | 0,0000                       | 0,0000                                  | 0,0000                   |  | 0,0000                             |
| 1.4.4        | Lúpulo  | 0,0000                                    | 0,0000                       | 0,0000                                  | 0,0000                   |  | 0,0000                             |
| 1.4.5        | Plantas medicinales, aromáticas y condimentarias  | 79,0700                                   | 26,3200                      | 934,4500                                | 1.039,8400               | 0,0000   | 1.400,0000                         |
| 1.4.9        | Otros cultivos industriales, incluyendo los cultivos energéticos, no incluidos en ningún otro lugar (cacahuete)   | 0,0000                                    | 0,0000                       | 0,0000                                  | 0,0000                   |  | 0,0000                             |
| 1.5          | Plantas cosechadas en verde (excluidos las indicadas en la casilla R9000)   | 3,1100                                    | 2,3500                       | 1.087,9400                              | 1.093,4000               |  | 850,0000                           |
| 1.5.1        | Plantas anuales cosechadas en verde   | 0,0000                                    | 0,0000                       | 0,0000                                  | 0,0000                   |  | 0,0000                             |

## Superficies de cultivo y aprovechamiento. Año 2020

Comunidad Autónoma: MURCIA

| Código    | Nivel  | Superficie cultivada inscrita (ha)        |                              |   |                          | Superficie total cultivada en invernadero (voluntario) | Producción ecológica estimada (tm) |
|-----------|--|---|------------------------------|---|--------------------------|--|------------------------------------|
|           |  | Calificada en primer año de prácticas (a) | Calificada en conversión (b) | Calificada en agricultura ecológica (c) | Superficie total (a+b+c) |  |                                    |
| 1.5.1.1   | Maiz forrajero   | 0,0000                                    | 0,0000                       | 0,0000                                  | 0,0000                   |  | 0,0000                             |
| 1.5.1.9   | Otras plantas anuales cosechadas en verde no incluidas en ningún otro lugar (por favor específica)                       | 0,0000                                    | 0,0000                       | 0,0000                                  | 0,0000                   |  | 0,0000                             |
| 1.5.2     | Praderas y pastos temporales   | 3,1100                                    | 2,3500                       | 1.001,2100                              | 1.006,6700               |  | 0,0000                             |
| 1.5.3     | Otras plantas cosechadas en verde  | 0,0000                                    | 0,0000                       | 86,7300                                 | 86,7300                  |  | 850,0000                           |
| 1.5.3.1   | Alfalfa  | 0,0000                                    | 0,0000                       | 86,7300                                 | 86,7300                  |  | 850,0000                           |
| 1.5.3.9   | Otras plantas cosechadas en verde no incluidas en ningún otro lugar (por favor específica)                               | 0,0000                                    | 0,0000                       | 0,0000                                  | 0,0000                   |  | 0,0000                             |
| 1.6       | Hortalizas frescas y fresas  | 249,0000                                  | 250,8700                     | 4.000,9300                              | 4.500,8000               | 487,4700   | 96.146,0000                        |
| 1.6.1     | Hortalizas frescas   | 249,0000                                  | 250,8700                     | 4.000,9300                              | 4.500,8000               | 487,4700   | 96.146,0000                        |
| 1.6.1.1   | Coles (excluidas las de raíz)  | 74,7000                                   | 25,0800                      | 1.120,2600                              | 1.220,0400               | 0,0000   | 22.400,0000                        |
| 1.6.1.1.1 | Coliflor y brócoli   | 62,2500                                   | 15,0500                      | 800,1900                                | 877,4900                 | 0,0000   | 10.400,0000                        |
| 1.6.1.1.2 | Repollo (blanco)   | 12,4500                                   | 10,0300                      | 160,0500                                | 182,5300                 | 0,0000   | 6.400,0000                         |
| 1.6.1.1.9 | Otras coles hortícolas no incluidas en ningún otro lugar (Kale, col de Milán, col picuda, mezcla de diferentes cultivos) | 0,0000                                    | 0,0000                       | 160,0200                                | 160,0200                 | 0,0000   | 5.600,0000                         |
| 1.6.1.2   | Hortalizas de hojas y tallo (excluidas las coles)  | 64,7400                                   | 97,8500                      | 1.400,7500                              | 1.563,3400               | 0,0000   | 15.390,0000                        |
| 1.6.1.2.1 | Apio   | 19,9200                                   | 25,0900                      | 360,0800                                | 405,0900                 | 0,0000   | 4.320,0000                         |
| 1.6.1.2.2 | Puerros  | 7,4700                                    | 20,0700                      | 80,0200                                 | 107,5600                 | 0,0000   | 2.400,0000                         |
| 1.6.1.2.3 | Lechugas   | 17,4300                                   | 20,0700                      | 640,1500                                | 677,6500                 | 0,0000   | 2.560,0000                         |
| 1.6.1.2.4 | Endivias   | 0,0000                                    | 0,0000                       | 0,0000                                  | 0,0000                   | 0,0000   | 0,0000                             |
| 1.6.1.2.5 | Espinacas  | 19,9200                                   | 7,5300                       | 200,4700                                | 227,9200                 | 0,0000   | 4.010,0000                         |
| 1.6.1.2.6 | Esparragos   | 0,0000                                    | 0,0000                       | 0,0000                                  | 0,0000                   | 0,0000   | 0,0000                             |
| 1.6.1.2.7 | Achicoria  | 0,0000                                    | 0,0000                       | 0,0000                                  | 0,0000                   | 0,0000   | 0,0000                             |
| 1.6.1.2.8 | Alcachofas   | 0,0000                                    | 0,0000                       | 40,0100                                 | 40,0100                  | 0,0000   | 500,0000                           |
| 1.6.1.2.9 | Otras hortalizas de hojas y tallo (salvo coles) no incluidos en ningún otro lugar (Baby leaf: rúcula, mizuna, etc.)      | 0,0000                                    | 25,0900                      | 80,0200                                 | 105,1100                 | 0,0000   | 1.600,0000                         |
| 1.6.1.3   | Hortalizas cultivadas por el fruto   | 89,6400                                   | 52,6700                      | 1.120,2600                              | 1.262,5700               | 487,4700   | 55.490,0000                        |
| 1.6.1.3.1 | Tomates  | 2,4900                                    | 2,5100                       | 60,0100                                 | 65,0100                  | 53,1200  | 480,0000                           |
| 1.6.1.3.2 | Pepinos  | 2,4900                                    | 2,5000                       | 80,0200                                 | 85,0100                  | 36,0300  | 2.000,0000                         |
| 1.6.1.3.3 | Pepinillos   | 0,0000                                    | 0,0000                       | 0,0000                                  | 0,0000                   | 0,0000   | 0,0000                             |
| 1.6.1.3.4 | Melones  | 7,4700                                    | 7,5300                       | 200,0500                                | 215,0500                 | 48,9600  | 9.000,0000                         |
| 1.6.1.3.5 | Sandías  | 2,4900                                    | 2,5000                       | 120,0300                                | 125,0200                 | 23,6800  | 4.200,0000                         |
| 1.6.1.3.6 | Berenjenas   | 0,0000                                    | 2,5100                       | 20,0000                                 | 22,5100                  | 18,5600  | 1.000,0000                         |
| 1.6.1.3.7 | Calabacines  | 62,2500                                   | 10,0300                      | 240,0600                                | 312,3400                 | 19,9700  | 12.005,0000                        |
| 1.6.1.3.8 | Pimientos  | 12,4500                                   | 25,0900                      | 320,0700                                | 357,6100                 | 287,1500   | 25.605,0000                        |
| 1.6.1.3.9 | Otras hortalizas cultivadas por el fruto no incluidas en ningún otro lugar (Cultivos asociados)                          | 0,0000                                    | 0,0000                       | 80,0200                                 | 80,0200                  | 0,0000   | 1.200,0000                         |
| 1.6.1.4   | Hortalizas de bulbos y tubérculos  | 0,0000                                    | 0,0000                       | 118,0200                                | 118,0200                 | 0,0000   | 1.990,0000                         |
| 1.6.1.4.1 | Zanahorias   | 0,0000                                    | 0,0000                       | 20,0000                                 | 20,0000                  | 0,0000   | 200,0000                           |
| 1.6.1.4.2 | Ajos   | 0,0000                                    | 0,0000                       | 10,0000                                 | 10,0000                  | 0,0000   | 80,0000                            |
| 1.6.1.4.3 | Cebollas   | 0,0000                                    | 0,0000                       | 28,0100                                 | 28,0100                  | 0,0000   | 950,0000                           |
| 1.6.1.4.4 | Chalotas   | 0,0000                                    | 0,0000                       | 0,0000                                  | 0,0000                   | 0,0000   | 0,0000                             |

## Superficies de cultivo y aprovechamiento. Año 2020

Comunidad Autónoma: MURCIA

| Código      | Nivel   | Superficie cultivada inscrita (ha)        |                              |   |                          | Superficie total cultivada en invernadero (voluntario) | Producción ecológica estimada (tm) |
|-------------|---|---|------------------------------|---|--------------------------|--|------------------------------------|
|             |   | Calificada en primer año de prácticas (a) | Calificada en conversión (b) | Calificada en agricultura ecológica (c) | Superficie total (a+b+c) |  |                                    |
| 1.6.1.4.5   | Rábanos   | 0,0000                                    | 0,0000                       | 20,0000                                 | 20,0000                  | 0,0000   | 280,0000                           |
| 1.6.1.4.9   | Otras hortalizas de bulbos y tuberculos no incluidas en ningún otro lugar (Cultivos asociados)  | 0,0000                                    | 0,0000                       | 40,0100                                 | 40,0100                  | 0,0000   | 480,0000                           |
| 1.6.1.5     | Leguminosas de verdeo para consumo humano   | 0,0000                                    | 0,0000                       | 80,0100                                 | 80,0100                  | 0,0000   | 716,0000                           |
| 1.6.1.5.1   | Guisante  | 0,0000                                    | 0,0000                       | 12,0000                                 | 12,0000                  | 0,0000   | 60,0000                            |
| 1.6.1.5.2   | Judias  | 0,0000                                    | 0,0000                       | 40,0100                                 | 40,0100                  | 0,0000   | 400,0000                           |
| 1.6.1.5.3   | Habas   | 0,0000                                    | 0,0000                       | 16,0000                                 | 16,0000                  | 0,0000   | 160,0000                           |
| 1.6.1.5.4   | Otras legumbres de verdeo no incluidas en ningún otro lugar (Cultivos asociados)  | 0,0000                                    | 0,0000                       | 12,0000                                 | 12,0000                  | 0,0000   | 96,0000                            |
| 1.6.1.6     | Otras hortalizas no clasificadas en ningún otro lugar   | 19,9200                                   | 75,2700                      | 161,6300                                | 256,8200                 | 0,0000   | 160,0000                           |
| 1.6.2       | Fresas  | 0,0000                                    | 0,0000                       | 0,0000                                  | 0,0000                   | 0,0000   | 0,0000                             |
| 1.7         | Otros cultivos de tierras arables   | 0,0000                                    | 0,0000                       | 0,0000                                  | 0,0000                   |  |                                    |
| 1.8         | Barbechos   | 397,5700                                  | 357,3400                     | 10.685,7600                             | 11.440,6700              | 0,0000   |                                    |
| <b>2</b>    | <b>Pastos permanentes</b>   | <b>15,2500</b>                            | <b>0,0100</b>                | <b>2.530,0800</b>                       | <b>2.545,3400</b>        |  |                                    |
| 2.1         | Pastos y praderas permanentes (excluidos los pastos pobres)   | 0,0000                                    | 0,0000                       | 0,0000                                  | 0,0000                   |  |                                    |
| 2.2         | Pastos pobres   | 15,2500                                   | 0,0100                       | 2.530,0800                              | 2.545,3400               |  |                                    |
| 2.2.1       | Eriales (erial, matorral, espartizal)   | 0,0900                                    | 0,0000                       | 650,4300                                | 650,5200                 |  |                                    |
| 2.2.2       | Terreno forestal con carga ganadera y/o pecoreo   | 15,1600                                   | 0,0100                       | 1.879,6500                              | 1.894,8200               |  |                                    |
| 2.3         | Dehesa  | 0,0000                                    | 0,0000                       | 0,0000                                  | 0,0000                   |  |                                    |
| <b>3</b>    | <b>Cultivos permanentes</b>   | <b>2.675,2000</b>                         | <b>3.921,5800</b>            | <b>48.068,8400</b>                      | <b>54.665,6200</b>       | 28,7900  |                                    |
| 3.1         | Cultivos permanentes para el consumo humano   | 2.675,2000                                | 3.921,5800                   | 48.036,5000                             | 54.633,2800              | 0,0000   | 153.352,5000                       |
| 3.1.1       | Frutas, bayas y frutos secos (excluidos los cítricos, uvas y fresas)  | 1.897,5600                                | 2.061,6000                   | 30.747,6500                             | 34.706,8100              |  | 21.889,5000                        |
| 3.1.1.1     | Frutas de zonas climáticas templadas  | 88,1300                                   | 227,8300                     | 585,8200                                | 901,7800                 |  | 9.559,0000                         |
| 3.1.1.1.1   | Frutas de pepita  | 7,1500                                    | 55,7200                      | 85,2000                                 | 148,0700                 |  | 1.146,0000                         |
| 3.1.1.1.1.1 | Manzanas  | 0,0000                                    | 0,0200                       | 2,1400                                  | 2,1600                   |  | 35,0000                            |
| 3.1.1.1.1.2 | Peras   | 0,0000                                    | 46,4100                      | 19,4800                                 | 65,8900                  |  | 351,0000                           |
| 3.1.1.1.1.9 | Otras frutas de pepita no incluidas en ningún otro lugar (granado, níspero, membrillo)  | 7,1500                                    | 9,2900                       | 63,5800                                 | 80,0200                  |  | 760,0000                           |
| 3.1.1.1.2   | Frutas de hueso   | 80,9800                                   | 172,1100                     | 500,6200                                | 753,7100                 |  | 8.413,0000                         |
| 3.1.1.1.2.1 | Melocotones   | 16,8900                                   | 22,1400                      | 101,7000                                | 140,7300                 |  | 1.830,0000                         |
| 3.1.1.1.2.2 | Nectarinas  | 18,3500                                   | 6,1200                       | 46,2800                                 | 70,7500                  |  | 835,0000                           |
| 3.1.1.1.2.3 | Albaricoques  | 39,0100                                   | 129,0600                     | 299,2300                                | 467,3000                 |  | 4.490,0000                         |
| 3.1.1.1.2.4 | Cerezas   | 1,7100                                    | 11,1800                      | 0,6300                                  | 13,5200                  |  | 3,0000                             |
| 3.1.1.1.2.5 | Ciruelas  | 0,0000                                    | 2,8700                       | 39,3500                                 | 42,2200                  |  | 985,0000                           |
| 3.1.1.1.2.9 | Otras frutas de hueso no incluidas en ningún otro lugar (mexcla de frutales)  | 5,0200                                    | 0,7400                       | 13,4300                                 | 19,1900                  |  | 270,0000                           |
| 3.1.1.2     | Frutas de zonas climáticas subtropicales y tropicales   | 0,2300                                    | 24,1300                      | 18,6700                                 | 43,0300                  |  | 138,5000                           |
| 3.1.1.2.1   | Higos   | 0,2300                                    | 23,1200                      | 15,2500                                 | 38,6000                  |  | 91,5000                            |
| 3.1.1.2.2   | Kiwis   | 0,0000                                    | 0,0000                       | 0,0000                                  | 0,0000                   |  | 0,0000                             |
| 3.1.1.2.3   | Aguacates   | 0,0000                                    | 0,0000                       | 0,7600                                  | 0,7600                   |  | 7,0000                             |
| 3.1.1.2.4   | Plátanos y bananas  | 0,0000                                    | 0,0000                       | 0,0000                                  | 0,0000                   |  | 0,0000                             |
| 3.1.1.2.9   | Otras frutas de zonas climáticas subtropicales no incluidas en ningún otro lugar (chumbera, caqui, papaya, alcaparra, palmera datilera) | 0,0000                                    | 1,0100                       | 2,6600                                  | 3,6700                   |  | 40,0000                            |
| 3.1.1.3     | Bayas (excluyendo fresas)   | 0,0000                                    | 0,0000                       | 0,0000                                  | 0,0000                   |  | 0,0000                             |

## Superficies de cultivo y aprovechamiento. Año 2020

Comunidad Autónoma: MURCIA

| Código    | Nivel  | Superficie cultivada inscrita (ha)        |                              |   |                          | Superficie total cultivada en invernadero (voluntario) | Producción ecológica estimada (tm) |
|-----------|--|---|------------------------------|---|--------------------------|--|------------------------------------|
|           |  | Calificada en primer año de prácticas (a) | Calificada en conversión (b) | Calificada en agricultura ecológica (c) | Superficie total (a+b+c) |  |                                    |
| 3.1.1.3.1 | Grosellas negras   | 0,0000                                    | 0,0000                       | 0,0000                                  | 0,0000                   |  | 0,0000                             |
| 3.1.1.3.2 | Frambuesas   | 0,0000                                    | 0,0000                       | 0,0000                                  | 0,0000                   |  | 0,0000                             |
| 3.1.1.3.9 | Otras bayas no incluidas en ningún otro lugar (por favor específica)                                       | 0,0000                                    | 0,0000                       | 0,0000                                  | 0,0000                   |  | 0,0000                             |
| 3.1.1.4   | Frutos secos   | 1.809,2000                                | 1.809,6400                   | 30.143,1600                             | 33.762,0000              |  | 12.192,0000                        |
| 3.1.1.4.1 | Nueces   | 0,0000                                    | 0,0300                       | 136,7300                                | 136,7600                 |  | 132,0000                           |
| 3.1.1.4.2 | Avellanas  | 0,0000                                    | 0,0000                       | 0,0000                                  | 0,0000                   |  | 0,0000                             |
| 3.1.1.4.3 | Almendras  | 1.789,7500                                | 1.469,0200                   | 29.398,7000                             | 32.657,4700              |  | 11.760,0000                        |
| 3.1.1.4.4 | Castañas   | 0,0000                                    | 0,0000                       | 0,0000                                  | 0,0000                   |  | 0,0000                             |
| 3.1.1.4.9 | Otros frutos de cáscara no incluidos en ningún otro lugar (pistacho, algarrobo)                            | 19,4500                                   | 340,5900                     | 607,7300                                | 967,7700                 |  | 300,0000                           |
| 3.1.2     | Cítricos   | 532,7200                                  | 1.053,3500                   | 2.357,3400                              | 3.943,4100               |  | 84.352,0000                        |
| 3.1.2.1   | Toronjas y pomelos   | 15,3100                                   | 24,9300                      | 51,4700                                 | 91,7100                  |  | 1.955,0000                         |
| 3.1.2.2   | Limonas y limas ácidas   | 379,1300                                  | 810,4400                     | 1.774,4200                              | 2.963,9900               |  | 63.880,0000                        |
| 3.1.2.3   | Naranjas   | 28,6800                                   | 168,7900                     | 321,8000                                | 519,2700                 |  | 12.230,0000                        |
| 3.1.2.4   | Mandarinas y clementinas   | 109,5500                                  | 49,0700                      | 209,4800                                | 368,1000                 |  | 6.285,0000                         |
| 3.1.2.9   | Otros cítricos no incluidos en ningún otro lugar (mezcla de cítricos)                                      | 0,0500                                    | 0,1200                       | 0,1700                                  | 0,3400                   |  | 2,0000                             |
| 3.1.3     | Viñedos  | 116,3100                                  | 400,7000                     | 10.850,6800                             | 11.367,6900              | 0,0000   | 41.000,0000                        |
| 3.1.3.1   | Viñedo para vino   | 103,4700                                  | 385,1200                     | 10.736,6100                             | 11.225,2000              | 0,0000   | 37.575,0000                        |
| 3.1.3.2   | Viñedos para uva de mesa   | 12,8400                                   | 15,5800                      | 114,0700                                | 142,4900                 | 0,0000   | 3.425,0000                         |
| 3.1.3.3   | Viñedos para uvas pasas  | 0,0000                                    | 0,0000                       | 0,0000                                  | 0,0000                   | 0,0000   | 0,0000                             |
| 3.1.4     | Olivar   | 128,6100                                  | 405,9300                     | 4.048,4900                              | 4.583,0300               | 0,0000   | 6.110,0000                         |
| 3.1.4.1   | Olivar para aceitunas de mesa  | 0,0000                                    | 0,0000                       | 7,0400                                  | 7,0400                   | 0,0000   | 50,0000                            |
| 3.1.4.2   | Olivar para aceite   | 128,6100                                  | 405,9300                     | 4.041,4500                              | 4.575,9900               | 0,0000   | 6.060,0000                         |
| 3.1.5     | Otros cultivos permanentes no incluidos en ningún otro lugar para el consumo humano (por favor específica) | 0,0000                                    | 0,0000                       | 32,3400                                 | 32,3400                  | 0,0000   | 1,0000                             |
| 3.2       | Viveros  | 0,0000                                    | 0,0000                       | 28,7900                                 | 28,7900                  | 28,7900  |                                    |
| 3.3       | Otros cultivos permanentes (morera, alcaparra)   | 0,0000                                    | 0,0000                       | 3,5500                                  | 3,5500                   | 0,0000   |                                    |
| <b>4</b>  | <b>Setas cultivadas (no se suma a Total Cultivos)</b>  | <b>0,0000</b>                             | <b>0,0000</b>                | <b>0,0100</b>                           | <b>0,0100</b>            |  | <b>1,0000</b>                      |

# Superficies de cultivo y aprovechamiento. Año 2020

Comunidad Autónoma: NAVARRA

| Código       | Nivel   | Superficie cultivada inscrita (ha)        |                              |   |                          | Superficie total cultivada en invernadero (voluntario) | Producción ecológica estimada (tm) |
|--------------|---|---|------------------------------|---|--------------------------|--|------------------------------------|
|              |   | Calificada en primer año de prácticas (a) | Calificada en conversión (b) | Calificada en agricultura ecológica (c) | Superficie total (a+b+c) |  |                                    |
| <b>Total</b> | <b>Total Cultivos, (excluidos los huertos urbanos) (1+2+3)</b>  | <b>2.619,0640</b>                         | <b>1.865,5350</b>            | <b>55.986,5140</b>                      | <b>60.471,1130</b>       |  |                                    |
| <b>1</b>     | <b>Cultivos de tierras arables</b>  | <b>541,7040</b>                           | <b>449,5290</b>              | <b>10.241,1730</b>                      | <b>11.232,4060</b>       |  |                                    |
| 1.1          | Cereales para la producción de grano incluido el arroz y las parcelas destinadas a la producción de semillas.   | 54,1080                                   | 16,6000                      | 4.070,0400                              | 4.140,7480               |  | 10.155,2000                        |
| 1.1.1        | Cereales excluido el arroz  | 54,1080                                   | 16,6000                      | 4.037,4540                              | 4.108,1620               |  | 10.015,3500                        |
| 1.1.1.1      | Trigo total   | 21,6700                                   | 8,4640                       | 2.470,9510                              | 2.501,0850               |  | 247,0900                           |
| 1.1.1.1.1    | Trigo común y espelta   | 19,8600                                   | 8,4640                       | 2.371,0580                              | 2.399,3820               |  | 237,1000                           |
| 1.1.1.1.2    | Trigo duro  | 1,8100                                    | 0,0000                       | 99,8930                                 | 101,7030                 |  | 9,9900                             |
| 1.1.1.2      | Centeno y tranquillón   | 0,0000                                    | 0,0000                       | 66,4910                                 | 66,4910                  |  | 100,2800                           |
| 1.1.1.3      | Cebada  | 10,2800                                   | 4,4930                       | 992,7790                                | 1.007,5520               |  | 1.536,5100                         |
| 1.1.1.4      | Avena   | 16,6480                                   | 3,6430                       | 408,5930                                | 428,8840                 |  | 183,8000                           |
| 1.1.1.5      | Maiz grano y mezcla de mazorca de maíz  | 0,0000                                    | 0,0000                       | 27,0950                                 | 27,0950                  |  | 7.876,4500                         |
| 1.1.1.6      | Triticale   | 5,5100                                    | 0,0000                       | 48,4490                                 | 53,9590                  |  | 48,2300                            |
| 1.1.1.9      | Otros cereales no incluidos en ningún otro lugar (por favor especifica)   | 0,0000                                    | 0,0000                       | 23,0960                                 | 23,0960                  |  | 22,9900                            |
| 1.1.2        | Arroz   | 0,0000                                    | 0,0000                       | 32,5860                                 | 32,5860                  |  | 139,8500                           |
| 1.2          | Legumbres secas y proteaginosas para la producción de grano ( incluidas las mezclas de cereales y legumbres y las parcelas destinadas a la producción de semilla) | 6,7800                                    | 0,0000                       | 40,9350                                 | 47,7150                  |  | 28,0400                            |
| 1.3          | Tubérculos y raíces   | 4,4800                                    | 0,0000                       | 18,7860                                 | 23,2660                  |  | 259,8400                           |
| 1.3.1        | Patatas (incluidas las patatas tempranas y para siembra)  | 4,4800                                    | 0,0000                       | 18,7860                                 | 23,2660                  |  | 259,8400                           |
| 1.3.2        | Remolacha azucarera (excl. semillas)  | 0,0000                                    | 0,0000                       | 0,0000                                  | 0,0000                   |  | 0,0000                             |
| 1.3.9        | Otras raíces y tuberculos no incluidos en ningun otro lugar (por favor especifica)  | 0,0000                                    | 0,0000                       | 0,0000                                  | 0,0000                   |  | 0,0000                             |
| 1.4          | Cultivos industriales   | 31,5060                                   | 68,0750                      | 103,5100                                | 203,0910                 |  | 8,2100                             |
| 1.4.1        | Cultivos oleaginosos  | 0,0000                                    | 0,0000                       | 0,6990                                  | 0,6990                   |  | 0,6300                             |
| 1.4.1.1      | Colza y nabina  | 0,0000                                    | 0,0000                       | 0,0000                                  | 0,0000                   |  | 0,0000                             |
| 1.4.1.2      | Girasol   | 0,0000                                    | 0,0000                       | 0,6990                                  | 0,6990                   |  | 0,6300                             |
| 1.4.1.3      | Soja  | 0,0000                                    | 0,0000                       | 0,0000                                  | 0,0000                   |  | 0,0000                             |
| 1.4.1.4      | Lino (aceite de linaza)   | 0,0000                                    | 0,0000                       | 0,0000                                  | 0,0000                   |  | 0,0000                             |
| 1.4.1.5      | Semilla de algodón  | 0,0000                                    | 0,0000                       | 0,0000                                  | 0,0000                   |  | 0,0000                             |
| 1.4.1.9      | Otras semillas oleaginosas no incluidas en ningún otro lugar (cáñamo)   | 0,0000                                    | 0,0000                       | 0,0000                                  | 0,0000                   |  | 0,0000                             |
| 1.4.2        | Plantas textiles (cultivos de fibra)  | 8,8900                                    | 0,0000                       | 2,5300                                  | 11,4200                  |  | 4,2000                             |
| 1.4.2.1      | Algodón   | 0,0000                                    | 0,0000                       | 0,0000                                  | 0,0000                   |  | 0,0000                             |
| 1.4.2.9      | Otras plantas textiles no incluidas en ningún otro lugar (por favor especifica)   | 8,8900                                    | 0,0000                       | 2,5300                                  | 11,4200                  |  | 4,2000                             |
| 1.4.3        | Tabaco  | 0,0000                                    | 0,0000                       | 0,0000                                  | 0,0000                   |  | 0,0000                             |
| 1.4.4        | Lúpulo  | 0,8500                                    | 0,0000                       | 0,1190                                  | 0,9690                   |  | 0,0000                             |
| 1.4.5        | Plantas medicinales, aromaticas y condimentarias  | 21,7660                                   | 68,0750                      | 100,1620                                | 190,0030                 | 0,0000   | 3,3800                             |
| 1.4.9        | Otros cultivos industriales, incluyendo los cultivos energéticos, no incluidos en ningún otro lugar (por favor especifica)  | 0,0000                                    | 0,0000                       | 0,0000                                  | 0,0000                   |  | 0,0000                             |
| 1.5          | Plantas cosechadas en verde (excluidos las indicadas en la casilla R9000)   | 256,3030                                  | 227,1120                     | 1.894,6710                              | 2.378,0860               |  | 5.364,7900                         |
| 1.5.1        | Plantas anuales cosechadas en verde   | 13,3030                                   | 1,2940                       | 696,7760                                | 711,3730                 |  | 2.576,4100                         |
| 1.5.1.1      | Maiz forrajero  | 0,0000                                    | 0,0000                       | 0,0000                                  | 0,0000                   |  | 0,0000                             |

## Superficies de cultivo y aprovechamiento. Año 2020

Comunidad Autónoma: NAVARRA

| Código    | Nivel  | Superficie cultivada inscrita (ha)        |                              |   |                          | Superficie total cultivada en invernadero (voluntario) | Producción ecológica estimada (tm) |
|-----------|--|---|------------------------------|---|--------------------------|--|------------------------------------|
|           |  | Calificada en primer año de prácticas (a) | Calificada en conversión (b) | Calificada en agricultura ecológica (c) | Superficie total (a+b+c) |  |                                    |
| 1.5.1.9   | Otras plantas anuales cosechadas en verde no incluidas en ningún otro lugar (avena forrajera, esparceta, guisante forrajero, veza) | 13,3030                                   | 1,2940                       | 696,7760                                | 711,3730                 |  | 2.576,4100                         |
| 1.5.2     | Praderas y pastos temporales   | 32,5540                                   | 80,4300                      | 443,9670                                | 556,9510                 |  | 0,0000                             |
| 1.5.3     | Otras plantas cosechadas en verde  | 210,4460                                  | 145,3880                     | 753,9280                                | 1.109,7620               |  | 2.788,3800                         |
| 1.5.3.1   | Alfalfa  | 210,4460                                  | 145,3880                     | 753,2850                                | 1.109,1190               |  | 2.786,0000                         |
| 1.5.3.9   | Otras plantas cosechadas en verde no incluidas en ningún otro lugar (por favor específica)   | 0,0000                                    | 0,0000                       | 0,6430                                  | 0,6430                   |  | 2,3800                             |
| 1.6       | Hortalizas frescas y fresas  | 82,6580                                   | 57,2600                      | 424,5870                                | 564,5050                 | 0,0000   | 4.657,7700                         |
| 1.6.1     | Hortalizas frescas   | 82,6580                                   | 57,2600                      | 423,9680                                | 563,8860                 | 0,0000   | 4.643,3800                         |
| 1.6.1.1   | Coles (excluidas las de raíz)  | 40,6730                                   | 18,2560                      | 68,1050                                 | 127,0340                 | 0,0000   | 1.365,1300                         |
| 1.6.1.1.1 | Coliflor y brócoli   | 40,6730                                   | 17,0130                      | 65,7860                                 | 123,4720                 | 0,0000   | 1.315,7200                         |
| 1.6.1.1.2 | Repollo (blanco)   | 0,0000                                    | 1,2430                       | 1,3760                                  | 2,6190                   | 0,0000   | 30,5500                            |
| 1.6.1.1.9 | Otras coles hortícolas no incluidas en ningún otro lugar (col lombarda, kale, romanescu)   | 0,0000                                    | 0,0000                       | 0,9430                                  | 0,9430                   | 0,0000   | 18,8600                            |
| 1.6.1.2   | Hortalizas de hojas y tallo (excluidas las coles)  | 23,7230                                   | 15,8780                      | 156,9150                                | 196,5160                 | 0,0000   | 905,5000                           |
| 1.6.1.2.1 | Apio   | 0,0000                                    | 0,0000                       | 0,4420                                  | 0,4420                   | 0,0000   | 3,0900                             |
| 1.6.1.2.2 | Puerros  | 0,0000                                    | 0,0000                       | 2,6530                                  | 2,6530                   | 0,0000   | 86,2800                            |
| 1.6.1.2.3 | Lechugas   | 0,0000                                    | 0,0000                       | 4,2870                                  | 4,2870                   | 0,0000   | 28,1700                            |
| 1.6.1.2.4 | Endivias   | 0,0000                                    | 0,0000                       | 0,0400                                  | 0,0400                   | 0,0000   | 0,2600                             |
| 1.6.1.2.5 | Espinacas  | 0,0000                                    | 0,0000                       | 2,6940                                  | 2,6940                   | 0,0000   | 17,7000                            |
| 1.6.1.2.6 | Espárragos   | 7,8540                                    | 15,8780                      | 80,0960                                 | 103,8280                 | 0,0000   | 401,0600                           |
| 1.6.1.2.7 | Achicoria  | 0,0000                                    | 0,0000                       | 0,2550                                  | 0,2550                   | 0,0000   | 0,3800                             |
| 1.6.1.2.8 | Alcachofas   | 15,2490                                   | 0,0000                       | 54,6110                                 | 69,8600                  | 0,0000   | 175,6700                           |
| 1.6.1.2.9 | Otras hortalizas de hojas y tallo (salvo coles) no incluidos en ningún otro lugar (cardo, escarola, acelgas, borraja)              | 0,6200                                    | 0,0000                       | 11,8370                                 | 12,4570                  | 0,0000   | 192,8900                           |
| 1.6.1.3   | Hortalizas cultivadas por el fruto   | 8,4720                                    | 5,8890                       | 108,1960                                | 122,5570                 | 0,0000   | 1.917,0900                         |
| 1.6.1.3.1 | Tomates  | 1,3900                                    | 0,0000                       | 50,3580                                 | 51,7480                  | 0,0000   | 593,7300                           |
| 1.6.1.3.2 | Pepinos  | 0,0000                                    | 0,0000                       | 0,9590                                  | 0,9590                   | 0,0000   | 11,3200                            |
| 1.6.1.3.3 | Pepinillos   | 0,0000                                    | 0,0000                       | 0,0000                                  | 0,0000                   | 0,0000   | 0,0000                             |
| 1.6.1.3.4 | Melones  | 0,0000                                    | 0,0000                       | 1,4380                                  | 1,4380                   | 0,0000   | 41,7000                            |
| 1.6.1.3.5 | Sandías  | 0,0000                                    | 0,0000                       | 0,4380                                  | 0,4380                   | 0,0000   | 12,7000                            |
| 1.6.1.3.6 | Berenjenas   | 0,0000                                    | 0,0000                       | 2,2320                                  | 2,2320                   | 0,0000   | 123,4300                           |
| 1.6.1.3.7 | Calabacines  | 0,0000                                    | 0,0000                       | 3,2020                                  | 3,2020                   | 0,0000   | 176,1100                           |
| 1.6.1.3.8 | Pimientos  | 7,0820                                    | 2,3060                       | 31,3660                                 | 40,7540                  | 0,0000   | 284,5900                           |
| 1.6.1.3.9 | Otras hortalizas cultivadas por el fruto no incluidas en ningún otro lugar (calabaza, guindillas, alcaparra)                       | 0,0000                                    | 3,5830                       | 18,2030                                 | 21,7860                  | 0,0000   | 673,5100                           |
| 1.6.1.4   | Hortalizas de bulbos y tubérculos  | 0,0300                                    | 0,0000                       | 10,8470                                 | 10,8770                  | 0,0000   | 405,1700                           |
| 1.6.1.4.1 | Zanahorias   | 0,0000                                    | 0,0000                       | 0,2300                                  | 0,2300                   | 0,0000   | 1,3800                             |
| 1.6.1.4.2 | Ajos   | 0,0100                                    | 0,0000                       | 0,6520                                  | 0,6620                   | 0,0000   | 5,8700                             |
| 1.6.1.4.3 | Cebollas   | 0,0200                                    | 0,0000                       | 8,6700                                  | 8,6900                   | 0,0000   | 390,1500                           |
| 1.6.1.4.4 | Chalotas   | 0,0000                                    | 0,0000                       | 0,0000                                  | 0,0000                   | 0,0000   | 0,0000                             |
| 1.6.1.4.5 | Rábanos  | 0,0000                                    | 0,0000                       | 0,0250                                  | 0,0250                   | 0,0000   | 0,1500                             |

## Superficies de cultivo y aprovechamiento. Año 2020

Comunidad Autónoma: NAVARRA

| Código      | Nivel   | Superficie cultivada inscrita (ha)        |                              |   |                          | Superficie total cultivada en invernadero (voluntario) | Producción ecológica estimada (tm) |
|-------------|---|---|------------------------------|---|--------------------------|--|------------------------------------|
|             |   | Calificada en primer año de prácticas (a) | Calificada en conversión (b) | Calificada en agricultura ecológica (c) | Superficie total (a+b+c) |  |                                    |
| 1.6.1.4.9   | Otras hortalizas de bulbos y tuberculos no incluidas en ningún otro lugar (nabo, colinabo, remolacha)   | 0,0000                                    | 0,0000                       | 1,2700                                  | 1,2700                   | 0,0000   | 7,6200                             |
| 1.6.1.5     | Leguminosas de verdeo para consumo humano   | 7,7400                                    | 17,2170                      | 79,3150                                 | 104,2720                 | 0,0000   | 50,4100                            |
| 1.6.1.5.1   | Guisante  | 0,0000                                    | 0,0000                       | 0,0000                                  | 0,0000                   | 0,0000   | 0,0000                             |
| 1.6.1.5.2   | Judías  | 0,0000                                    | 0,9690                       | 5,7530                                  | 6,7220                   | 0,0000   | 1,8600                             |
| 1.6.1.5.3   | Habas   | 4,7300                                    | 16,2480                      | 16,4980                                 | 37,4760                  | 0,0000   | 10,8900                            |
| 1.6.1.5.4   | Otras legumbres de verdeo no incluidas en ningún otro lugar (garbanzos, lentejas)                       | 3,0100                                    | 0,0000                       | 57,0640                                 | 60,0740                  | 0,0000   | 37,6600                            |
| 1.6.1.6     | Otras hortalizas no clasificadas en ningún otro lugar   | 2,0200                                    | 0,0200                       | 0,5900                                  | 2,6300                   | 0,0000   | 0,0800                             |
| 1.6.2       | Fresas  | 0,0000                                    | 0,0000                       | 0,6190                                  | 0,6190                   | 0,0000   | 14,3900                            |
| 1.7         | Otros cultivos de tierras arables   | 0,0000                                    | 0,0000                       | 0,0000                                  | 0,0000                   |  |                                    |
| 1.8         | Barbechos   | 105,8690                                  | 80,4820                      | 3.688,6440                              | 3.874,9950               | 0,0000   |                                    |
| <b>2</b>    | <b>Pastos permanentes</b>   | <b>2.006,8120</b>                         | <b>892,7640</b>              | <b>43.457,9700</b>                      | <b>46.357,5460</b>       |  |                                    |
| 2.1         | Pastos y praderas permanentes (excluidos los pastos pobres)   | 710,3430                                  | 151,2710                     | 11.797,8830                             | 12.659,4970              |  |                                    |
| 2.2         | Pastos pobres   | 1.296,4690                                | 741,4930                     | 31.660,0870                             | 33.698,0490              |  |                                    |
| 2.2.1       | Eriales (erial, matorral, espartizal)   | 663,1340                                  | 472,1770                     | 14.197,7390                             | 15.333,0500              |  |                                    |
| 2.2.2       | Terreno forestal con carga ganadera y/o pecoreo   | 633,3350                                  | 269,3160                     | 17.462,3480                             | 18.364,9990              |  |                                    |
| 2.3         | Dehesa  | 0,0000                                    | 0,0000                       | 0,0000                                  | 0,0000                   |  |                                    |
| <b>3</b>    | <b>Cultivos permanentes</b>   | <b>70,5480</b>                            | <b>523,2420</b>              | <b>2.287,3710</b>                       | <b>2.881,1610</b>        | 0,0000   |                                    |
| 3.1         | Cultivos permanentes para el consumo humano   | 70,5480                                   | 500,8830                     | 2.282,1930                              | 2.853,6240               | 0,0000   | 7.952,4000                         |
| 3.1.1       | Frutas, bayas y frutos secos (excluidos los cítricos, uvas y fresas)                                    | 39,4690                                   | 123,3640                     | 515,9810                                | 678,8140                 |  | 3.569,6000                         |
| 3.1.1.1     | Frutas de zonas climáticas templadas  | 6,3200                                    | 42,8870                      | 229,6970                                | 278,9040                 |  | 3.482,5800                         |
| 3.1.1.1.1   | Frutas de pepita  | 6,3200                                    | 37,6910                      | 180,8020                                | 224,8130                 |  | 2.713,4700                         |
| 3.1.1.1.1.1 | Manzanas  | 0,3800                                    | 18,0420                      | 147,2360                                | 165,6580                 |  | 2.081,7400                         |
| 3.1.1.1.1.2 | Peras   | 5,8800                                    | 18,8360                      | 26,4590                                 | 51,1750                  |  | 512,6900                           |
| 3.1.1.1.1.9 | Otras frutas de pepita no incluidas en ningún otro lugar (membrillo, kaki)                              | 0,0600                                    | 0,8130                       | 7,1070                                  | 7,9800                   |  | 119,0400                           |
| 3.1.1.1.2   | Frutas de hueso   | 0,0000                                    | 5,1960                       | 48,8950                                 | 54,0910                  |  | 769,1100                           |
| 3.1.1.1.2.1 | Melocotones   | 0,0000                                    | 3,3300                       | 35,8870                                 | 39,2170                  |  | 604,8800                           |
| 3.1.1.1.2.2 | Nectarinas  | 0,0000                                    | 1,1980                       | 2,2910                                  | 3,4890                   |  | 38,6200                            |
| 3.1.1.1.2.3 | Albaricoques  | 0,0000                                    | 0,1990                       | 1,4640                                  | 1,6630                   |  | 24,1600                            |
| 3.1.1.1.2.4 | Cerezas   | 0,0000                                    | 0,2730                       | 5,9640                                  | 6,2370                   |  | 74,5300                            |
| 3.1.1.1.2.5 | Ciruelas  | 0,0000                                    | 0,1960                       | 3,1540                                  | 3,3500                   |  | 25,2300                            |
| 3.1.1.1.2.9 | Otras frutas de hueso no incluidas en ningún otro lugar (guindo)  | 0,0000                                    | 0,0000                       | 0,1350                                  | 0,1350                   |  | 1,6900                             |
| 3.1.1.2     | Frutas de zonas climáticas subtropicales y tropicales   | 0,0000                                    | 15,5540                      | 25,6790                                 | 41,2330                  |  | 10,8500                            |
| 3.1.1.2.1   | Higos   | 0,0000                                    | 10,3160                      | 8,2620                                  | 18,5780                  |  | 3,4700                             |
| 3.1.1.2.2   | Kiwis   | 0,0000                                    | 5,2380                       | 17,4170                                 | 22,6550                  |  | 7,3800                             |
| 3.1.1.2.3   | Aguacates   | 0,0000                                    | 0,0000                       | 0,0000                                  | 0,0000                   |  | 0,0000                             |
| 3.1.1.2.4   | Plátanos y bananas  | 0,0000                                    | 0,0000                       | 0,0000                                  | 0,0000                   |  | 0,0000                             |
| 3.1.1.2.9   | Otras frutas de zonas climáticas subtropicales no incluidas en ningún otro lugar (por favor específica) | 0,0000                                    | 0,0000                       | 0,0000                                  | 0,0000                   |  | 0,0000                             |
| 3.1.1.3     | Bayas (exluyendo fresas)  | 0,0000                                    | 1,1410                       | 2,2710                                  | 3,4120                   |  | 2,9100                             |
| 3.1.1.3.1   | Grosellas negras  | 0,0000                                    | 0,0000                       | 0,0000                                  | 0,0000                   |  | 0,0000                             |
| 3.1.1.3.2   | Frambuesas  | 0,0000                                    | 0,0000                       | 0,4080                                  | 0,4080                   |  | 0,8200                             |



## Superficies de cultivo y aprovechamiento. Año 2020

Comunidad Autónoma: NAVARRA

| Código    | Nivel  | Superficie cultivada inscrita (ha)        |                              |   |                          | Superficie total cultivada en invernadero (voluntario) | Producción ecológica estimada (tm) |
|-----------|--|---|------------------------------|---|--------------------------|--|------------------------------------|
|           |  | Calificada en primer año de prácticas (a) | Calificada en conversión (b) | Calificada en agricultura ecológica (c) | Superficie total (a+b+c) |  |                                    |
| 3.1.1.3.9 | Otras bayas no incluidas en ningún otro lugar (agraz, endrino, arándano, grosella, mora)                   | 0,0000                                    | 1,1410                       | 1,8630                                  | 3,0040                   |  | 2,0900                             |
| 3.1.1.4   | Frutos secos   | 33,1490                                   | 63,7820                      | 258,3340                                | 355,2650                 |  | 73,2600                            |
| 3.1.1.4.1 | Nueces   | 0,0000                                    | 7,3350                       | 19,2370                                 | 26,5720                  |  | 5,4600                             |
| 3.1.1.4.2 | Avellanas  | 0,0000                                    | 0,0000                       | 5,7030                                  | 5,7030                   |  | 1,6000                             |
| 3.1.1.4.3 | Almendras  | 33,1490                                   | 55,6940                      | 233,3940                                | 322,2370                 |  | 66,2000                            |
| 3.1.1.4.4 | Castañas   | 0,0000                                    | 0,7530                       | 0,0000                                  | 0,7530                   |  | 0,0000                             |
| 3.1.1.4.9 | Otros frutos de cáscara no incluidos en ningún otro lugar (por favor especifica)                           | 0,0000                                    | 0,0000                       | 0,0000                                  | 0,0000                   |  | 0,0000                             |
| 3.1.2     | Cítricos   | 0,0000                                    | 0,0000                       | 0,0000                                  | 0,0000                   |  | 0,0000                             |
| 3.1.2.1   | Toronjas y pomelos   | 0,0000                                    | 0,0000                       | 0,0000                                  | 0,0000                   |  | 0,0000                             |
| 3.1.2.2   | Limonos y limas ácidas   | 0,0000                                    | 0,0000                       | 0,0000                                  | 0,0000                   |  | 0,0000                             |
| 3.1.2.3   | Naranjas   | 0,0000                                    | 0,0000                       | 0,0000                                  | 0,0000                   |  | 0,0000                             |
| 3.1.2.4   | Mandarinas y clementinas   | 0,0000                                    | 0,0000                       | 0,0000                                  | 0,0000                   |  | 0,0000                             |
| 3.1.2.9   | Otros cítricos no incluidos en ningún otro lugar (por favor especifica)                                    | 0,0000                                    | 0,0000                       | 0,0000                                  | 0,0000                   |  | 0,0000                             |
| 3.1.3     | Viñedos  | 5,1400                                    | 285,8660                     | 1.070,6510                              | 1.361,6570               | 0,0000   | 3.747,0000                         |
| 3.1.3.1   | Viñedo para vino   | 5,1400                                    | 285,8660                     | 1.070,6510                              | 1.361,6570               | 0,0000   | 3.747,0000                         |
| 3.1.3.2   | Viñedos para uva de mesa   | 0,0000                                    | 0,0000                       | 0,0000                                  | 0,0000                   | 0,0000   | 0,0000                             |
| 3.1.3.3   | Viñedos para uvas pasas  | 0,0000                                    | 0,0000                       | 0,0000                                  | 0,0000                   | 0,0000   | 0,0000                             |
| 3.1.4     | Olivar   | 25,9390                                   | 91,6530                      | 695,5610                                | 813,1530                 | 0,0000   | 635,8000                           |
| 3.1.4.1   | Olivar para aceitunas de mesa  | 0,0000                                    | 0,0000                       | 0,0000                                  | 0,0000                   | 0,0000   | 0,0000                             |
| 3.1.4.2   | Olivar para aceite   | 25,9390                                   | 91,6530                      | 695,5610                                | 813,1530                 | 0,0000   | 635,8000                           |
| 3.1.5     | Otros cultivos permanentes no incluidos en ningún otro lugar para el consumo humano (por favor especifica) | 0,0000                                    | 0,0000                       | 0,0000                                  | 0,0000                   | 0,0000   | 0,0000                             |
| 3.2       | Viveros  | 0,0000                                    | 22,3590                      | 5,1780                                  | 27,5370                  | 0,0000   |                                    |
| 3.3       | Otros cultivos permanentes (por favor especifica)  | 0,0000                                    | 0,0000                       | 0,0000                                  | 0,0000                   | 0,0000   |                                    |
| <b>4</b>  | <b>Setas cultivadas (no se suma a Total Cultivos)</b>  | <b>0,0000</b>                             | <b>0,0000</b>                | <b>0,0000</b>                           | <b>0,0000</b>            |  | <b>0,0000</b>                      |

# Superficies de cultivo y aprovechamiento. Año 2020

Comunidad Autónoma: LA RIOJA

| Código       | Nivel   | Superficie cultivada inscrita (ha)        |                              |   |                          | Superficie total cultivada en invernadero (voluntario) | Producción ecológica estimada (tm) |
|--------------|---|---|------------------------------|---|--------------------------|--|------------------------------------|
|              |   | Calificada en primer año de prácticas (a) | Calificada en conversión (b) | Calificada en agricultura ecológica (c) | Superficie total (a+b+c) |  |                                    |
| <b>Total</b> | <b>Total Cultivos, (excluidos los huertos urbanos) (1+2+3)</b>  | <b>415,5633</b>                           | <b>507,2009</b>              | <b>3.525,9444</b>                       | <b>4.448,7086</b>        |  |                                    |
| <b>1</b>     | <b>Cultivos de tierras arables</b>  | <b>22,8911</b>                            | <b>29,1934</b>               | <b>227,2986</b>                         | <b>279,3831</b>          |  |                                    |
| 1.1          | Cereales para la producción de grano incluido el arroz y las parcelas destinadas a la producción de semillas.   | 9,0227                                    | 4,4186                       | 105,9401                                | 119,3814                 |  | 408,1560                           |
| 1.1.1        | Cereales excluido el arroz  | 9,0227                                    | 4,4186                       | 105,9401                                | 119,3814                 |  | 408,1560                           |
| 1.1.1.1      | Trigo total   | 5,0945                                    | 4,4186                       | 16,0069                                 | 25,5200                  |  | 114,8380                           |
| 1.1.1.1.1    | Trigo común y espelta   | 5,0945                                    | 4,4186                       | 16,0069                                 | 25,5200                  |  | 114,8380                           |
| 1.1.1.1.2    | Trigo duro  | 0,0000                                    | 0,0000                       | 0,0000                                  | 0,0000                   |  | 0,0000                             |
| 1.1.1.2      | Centeno y tranquillón   | 0,0000                                    | 0,0000                       | 0,0000                                  | 0,0000                   |  | 0,0000                             |
| 1.1.1.3      | Cebada  | 3,9282                                    | 0,0000                       | 82,1106                                 | 86,0388                  |  | 258,1160                           |
| 1.1.1.4      | Avena   | 0,0000                                    | 0,0000                       | 0,0000                                  | 0,0000                   |  | 0,0000                             |
| 1.1.1.5      | Maiz grano y mezcla de mazorca de maíz  | 0,0000                                    | 0,0000                       | 0,0000                                  | 0,0000                   |  | 0,0000                             |
| 1.1.1.6      | Triticale   | 0,0000                                    | 0,0000                       | 7,8226                                  | 7,8226                   |  | 35,2020                            |
| 1.1.1.9      | Otros cereales no incluidos en ningún otro lugar (por favor especifica)   | 0,0000                                    | 0,0000                       | 0,0000                                  | 0,0000                   |  | 0,0000                             |
| 1.1.2        | Arroz   | 0,0000                                    | 0,0000                       | 0,0000                                  | 0,0000                   |  | 0,0000                             |
| 1.2          | Legumbres secas y proteaginosas para la producción de grano ( incluidas las mezclas de cereales y legumbres y las parcelas destinadas a la producción de semilla) | 6,4099                                    | 5,3354                       | 21,8757                                 | 33,6210                  |  | 29,6272                            |
| 1.3          | Tubérculos y raíces   | 0,0000                                    | 0,0000                       | 2,4631                                  | 2,4631                   |  | 24,6310                            |
| 1.3.1        | Patatas (incluidas las patatas tempranas y para siembra)  | 0,0000                                    | 0,0000                       | 2,4631                                  | 2,4631                   |  | 24,6310                            |
| 1.3.2        | Remolacha azucarera (excl. semillas)  | 0,0000                                    | 0,0000                       | 0,0000                                  | 0,0000                   |  | 0,0000                             |
| 1.3.9        | Otras raíces y tuberculos no incluidos en ningun otro lugar (por favor especifica)  | 0,0000                                    | 0,0000                       | 0,0000                                  | 0,0000                   |  | 0,0000                             |
| 1.4          | Cultivos industriales   | 0,2200                                    | 0,3951                       | 0,4977                                  | 1,1128                   |  | 0,1214                             |
| 1.4.1        | Cultivos oleaginosos  | 0,0000                                    | 0,0000                       | 0,0000                                  | 0,0000                   |  | 0,0000                             |
| 1.4.1.1      | Colza y nabina  | 0,0000                                    | 0,0000                       | 0,0000                                  | 0,0000                   |  | 0,0000                             |
| 1.4.1.2      | Girasol   | 0,0000                                    | 0,0000                       | 0,0000                                  | 0,0000                   |  | 0,0000                             |
| 1.4.1.3      | Soja  | 0,0000                                    | 0,0000                       | 0,0000                                  | 0,0000                   |  | 0,0000                             |
| 1.4.1.4      | Lino (aceite de linaza)   | 0,0000                                    | 0,0000                       | 0,0000                                  | 0,0000                   |  | 0,0000                             |
| 1.4.1.5      | Semilla de algodón  | 0,0000                                    | 0,0000                       | 0,0000                                  | 0,0000                   |  | 0,0000                             |
| 1.4.1.9      | Otras semillas oleaginosas no incluidas en ningún otro lugar (por favor especifica)   | 0,0000                                    | 0,0000                       | 0,0000                                  | 0,0000                   |  | 0,0000                             |
| 1.4.2        | Plantas textiles (cultivos de fibra)  | 0,2200                                    | 0,0000                       | 0,0000                                  | 0,2200                   |  | 0,0000                             |
| 1.4.2.1      | Algodón   | 0,0000                                    | 0,0000                       | 0,0000                                  | 0,0000                   |  | 0,0000                             |
| 1.4.2.9      | Otras plantas textiles no incluidas en ningún otro lugar (por favor especifica)   | 0,2200                                    | 0,0000                       | 0,0000                                  | 0,2200                   |  | 0,0000                             |
| 1.4.3        | Tabaco  | 0,0000                                    | 0,0000                       | 0,0000                                  | 0,0000                   |  | 0,0000                             |
| 1.4.4        | Lúpulo  | 0,0000                                    | 0,0000                       | 0,0000                                  | 0,0000                   |  | 0,0000                             |
| 1.4.5        | Plantas medicinales, aromáticas y condimentarias  | 0,0000                                    | 0,3951                       | 0,4977                                  | 0,8928                   | 0,0000   | 0,1214                             |
| 1.4.9        | Otros cultivos industriales, incluyendo los cultivos energéticos, no incluidos en ningún otro lugar (por favor especifica)  | 0,0000                                    | 0,0000                       | 0,0000                                  | 0,0000                   |  | 0,0000                             |
| 1.5          | Plantas cosechadas en verde (excluidos las indicadas en la casilla R9000)   | 0,0000                                    | 0,0000                       | 0,2487                                  | 0,2487                   |  | 2,9844                             |
| 1.5.1        | Plantas anuales cosechadas en verde   | 0,0000                                    | 0,0000                       | 0,0000                                  | 0,0000                   |  | 0,0000                             |
| 1.5.1.1      | Maiz forrajero  | 0,0000                                    | 0,0000                       | 0,0000                                  | 0,0000                   |  | 0,0000                             |

## Superficies de cultivo y aprovechamiento. Año 2020

Comunidad Autónoma: LA RIOJA

| Código    | Nivel  | Superficie cultivada inscrita (ha)        |                              |   |                          | Superficie total cultivada en invernadero (voluntario) | Producción ecológica estimada (tm) |
|-----------|--|---|------------------------------|---|--------------------------|--|------------------------------------|
|           |  | Calificada en primer año de prácticas (a) | Calificada en conversión (b) | Calificada en agricultura ecológica (c) | Superficie total (a+b+c) |  |                                    |
| 1.5.1.9   | Otras plantas anuales cosechadas en verde no incluidas en ningún otro lugar (por favor específica)       | 0,0000                                    | 0,0000                       | 0,0000                                  | 0,0000                   |  | 0,0000                             |
| 1.5.2     | Praderas y pastos temporales   | 0,0000                                    | 0,0000                       | 0,0000                                  | 0,0000                   |  | 0,0000                             |
| 1.5.3     | Otras plantas cosechadas en verde  | 0,0000                                    | 0,0000                       | 0,2487                                  | 0,2487                   |  | 2,9844                             |
| 1.5.3.1   | Alfalfa  | 0,0000                                    | 0,0000                       | 0,2487                                  | 0,2487                   |  | 2,9844                             |
| 1.5.3.9   | Otras plantas cosechadas en verde no incluidas en ningún otro lugar (por favor específica)               | 0,0000                                    | 0,0000                       | 0,0000                                  | 0,0000                   |  | 0,0000                             |
| 1.6       | Hortalizas frescas y fresas  | 0,0000                                    | 3,0772                       | 29,9223                                 | 32,9995                  | 0,9201   | 432,4286                           |
| 1.6.1     | Hortalizas frescas   | 0,0000                                    | 3,0772                       | 29,9223                                 | 32,9995                  | 0,9201   | 432,4286                           |
| 1.6.1.1   | Coles (excluidas las de raíz)  | 0,0000                                    | 0,0000                       | 0,0000                                  | 0,0000                   | 0,0000   | 0,0000                             |
| 1.6.1.1.1 | Coliflor y brócoli   | 0,0000                                    | 0,0000                       | 0,0000                                  | 0,0000                   | 0,0000   | 0,0000                             |
| 1.6.1.1.2 | Repollo (blanco)   | 0,0000                                    | 0,0000                       | 0,0000                                  | 0,0000                   | 0,0000   | 0,0000                             |
| 1.6.1.1.9 | Otras coles hortícolas no incluidas en ningún otro lugar (por favor específica)                          | 0,0000                                    | 0,0000                       | 0,0000                                  | 0,0000                   | 0,0000   | 0,0000                             |
| 1.6.1.2   | Hortalizas de hojas y tallo (excluidas las coles)  | 0,0000                                    | 2,7963                       | 4,7280                                  | 7,5243                   | 0,0000   | 86,0282                            |
| 1.6.1.2.1 | Apio   | 0,0000                                    | 0,0000                       | 0,0000                                  | 0,0000                   | 0,0000   | 0,0000                             |
| 1.6.1.2.2 | Puerros  | 0,0000                                    | 0,0000                       | 0,9688                                  | 0,9688                   | 0,0000   | 25,6732                            |
| 1.6.1.2.3 | Lechugas   | 0,0000                                    | 0,0000                       | 0,0000                                  | 0,0000                   | 0,0000   | 0,0000                             |
| 1.6.1.2.4 | Endivias   | 0,0000                                    | 0,0000                       | 0,0000                                  | 0,0000                   | 0,0000   | 0,0000                             |
| 1.6.1.2.5 | Espinacas  | 0,0000                                    | 0,0000                       | 0,0000                                  | 0,0000                   | 0,0000   | 0,0000                             |
| 1.6.1.2.6 | Espárragos   | 0,0000                                    | 0,0000                       | 0,0000                                  | 0,0000                   | 0,0000   | 0,0000                             |
| 1.6.1.2.7 | Achicoria  | 0,0000                                    | 0,0000                       | 0,0000                                  | 0,0000                   | 0,0000   | 0,0000                             |
| 1.6.1.2.8 | Alcachofas   | 0,0000                                    | 2,7963                       | 3,7592                                  | 6,5555                   | 0,0000   | 60,3550                            |
| 1.6.1.2.9 | Otras hortalizas de hojas y tallo (salvo coles) no incluidos en ningún otro lugar (por favor específica) | 0,0000                                    | 0,0000                       | 0,0000                                  | 0,0000                   | 0,0000   | 0,0000                             |
| 1.6.1.3   | Hortalizas cultivadas por el fruto   | 0,0000                                    | 0,0000                       | 8,3603                                  | 8,3603                   | 0,0000   | 40,1024                            |
| 1.6.1.3.1 | Tomates  | 0,0000                                    | 0,0000                       | 1,7547                                  | 1,7547                   | 0,0000   | 19,3017                            |
| 1.6.1.3.2 | Pepinos  | 0,0000                                    | 0,0000                       | 0,0000                                  | 0,0000                   | 0,0000   | 0,0000                             |
| 1.6.1.3.3 | Pepinillos   | 0,0000                                    | 0,0000                       | 0,0000                                  | 0,0000                   | 0,0000   | 0,0000                             |
| 1.6.1.3.4 | Melones  | 0,0000                                    | 0,0000                       | 0,0000                                  | 0,0000                   | 0,0000   | 0,0000                             |
| 1.6.1.3.5 | Sandías  | 0,0000                                    | 0,0000                       | 0,0000                                  | 0,0000                   | 0,0000   | 0,0000                             |
| 1.6.1.3.6 | Berenjenas   | 0,0000                                    | 0,0000                       | 0,0000                                  | 0,0000                   | 0,0000   | 0,0000                             |
| 1.6.1.3.7 | Calabacines  | 0,0000                                    | 0,0000                       | 0,0000                                  | 0,0000                   | 0,0000   | 0,0000                             |
| 1.6.1.3.8 | Pimientos  | 0,0000                                    | 0,0000                       | 5,5398                                  | 5,5398                   | 0,0000   | 8,8637                             |
| 1.6.1.3.9 | Otras hortalizas cultivadas por el fruto no incluidas en ningún otro lugar (calabaza)                    | 0,0000                                    | 0,0000                       | 1,0658                                  | 1,0658                   | 0,0000   | 11,9370                            |
| 1.6.1.4   | Hortalizas de bulbos y tubérculos  | 0,0000                                    | 0,0000                       | 0,0000                                  | 0,0000                   | 0,0000   | 0,0000                             |
| 1.6.1.4.1 | Zanahorias   | 0,0000                                    | 0,0000                       | 0,0000                                  | 0,0000                   | 0,0000   | 0,0000                             |
| 1.6.1.4.2 | Ajos   | 0,0000                                    | 0,0000                       | 0,0000                                  | 0,0000                   | 0,0000   | 0,0000                             |
| 1.6.1.4.3 | Cebollas   | 0,0000                                    | 0,0000                       | 0,0000                                  | 0,0000                   | 0,0000   | 0,0000                             |
| 1.6.1.4.4 | Chalotas   | 0,0000                                    | 0,0000                       | 0,0000                                  | 0,0000                   | 0,0000   | 0,0000                             |
| 1.6.1.4.5 | Rábanos  | 0,0000                                    | 0,0000                       | 0,0000                                  | 0,0000                   | 0,0000   | 0,0000                             |
| 1.6.1.4.9 | Otras hortalizas de bulbos y tubérculos no incluidas en ningún otro lugar (por favor específica)         | 0,0000                                    | 0,0000                       | 0,0000                                  | 0,0000                   | 0,0000   | 0,0000                             |

## Superficies de cultivo y aprovechamiento. Año 2020

Comunidad Autónoma: LA RIOJA

| Código      | Nivel  | Superficie cultivada inscrita (ha)        |                              |   |                          | Superficie total cultivada en invernadero (voluntario) | Producción ecológica estimada (tm) |
|-------------|--|---|------------------------------|---|--------------------------|--|------------------------------------|
|             |  | Calificada en primer año de prácticas (a) | Calificada en conversión (b) | Calificada en agricultura ecológica (c) | Superficie total (a+b+c) |  |                                    |
| 1.6.1.5     | Leguminosas de verdeo para consumo humano  | 0,0000                                    | 0,0000                       | 3,0000                                  | 3,0000                   | 0,0000   | 24,0000                            |
| 1.6.1.5.1   | Guisante   | 0,0000                                    | 0,0000                       | 0,0000                                  | 0,0000                   | 0,0000   | 0,0000                             |
| 1.6.1.5.2   | Judías   | 0,0000                                    | 0,0000                       | 3,0000                                  | 3,0000                   | 0,0000   | 24,0000                            |
| 1.6.1.5.3   | Habas  | 0,0000                                    | 0,0000                       | 0,0000                                  | 0,0000                   | 0,0000   | 0,0000                             |
| 1.6.1.5.4   | Otras legumbres de verdeo no incluidas en ningún otro lugar (por favor especifica)         | 0,0000                                    | 0,0000                       | 0,0000                                  | 0,0000                   | 0,0000   | 0,0000                             |
| 1.6.1.6     | Otras hortalizas no clasificadas en ningún otro lugar (mezcla de hortalizas)               | 0,0000                                    | 0,2809                       | 13,8340                                 | 14,1149                  | 0,9201   | 282,2980                           |
| 1.6.2       | Fresas   | 0,0000                                    | 0,0000                       | 0,0000                                  | 0,0000                   | 0,0000   | 0,0000                             |
| 1.7         | Otros cultivos de tierras arables  | 0,0000                                    | 0,0000                       | 0,0000                                  | 0,0000                   |  |                                    |
| 1.8         | Barbechos  | 7,2385                                    | 15,9671                      | 66,3510                                 | 89,5566                  | 0,0000   |                                    |
| <b>2</b>    | <b>Pastos permanentes</b>  | <b>0,0000</b>                             | <b>1,0833</b>                | <b>1.062,9184</b>                       | <b>1.064,0017</b>        |  |                                    |
| 2.1         | Pastos y praderas permanentes (excluidos los pastos pobres)                                | 0,0000                                    | 0,0000                       | 0,0000                                  | 0,0000                   |  |                                    |
| 2.2         | Pastos pobres  | 0,0000                                    | 0,0000                       | 1.029,7051                              | 1.029,7051               |  |                                    |
| 2.2.1       | Eriales (erial, matorral, espartizal)  | 0,0000                                    | 0,0000                       | 0,0000                                  | 0,0000                   |  |                                    |
| 2.2.2       | Terreno forestal con carga ganadera y/o pecoreo  | 0,0000                                    | 0,0000                       | 1.029,7051                              | 1.029,7051               |  |                                    |
| 2.3         | Dehesa   | 0,0000                                    | 1,0833                       | 33,2133                                 | 34,2966                  |  |                                    |
| <b>3</b>    | <b>Cultivos permanentes</b>  | <b>392,6722</b>                           | <b>476,9242</b>              | <b>2.235,7274</b>                       | <b>3.105,3238</b>        | 0,0000   |                                    |
| 3.1         | Cultivos permanentes para el consumo humano  | 392,6722                                  | 476,9242                     | 2.231,2747                              | 3.100,8711               | 0,0000   | 14.780,1211                        |
| 3.1.1       | Frutas, bayas y frutos secos (excluidos los cítricos, uvas y fresas)                       | 143,3943                                  | 208,8607                     | 719,3639                                | 1.071,6189               |  | 3.506,4081                         |
| 3.1.1.1     | Frutas de zonas climáticas templadas   | 1,5922                                    | 76,2218                      | 88,9507                                 | 166,7647                 |  | 2.929,2812                         |
| 3.1.1.1.1   | Frutas de pepita   | 0,6492                                    | 68,8974                      | 74,6021                                 | 144,1487                 |  | 2.640,2475                         |
| 3.1.1.1.1.1 | Manzanas   | 0,6492                                    | 4,8548                       | 41,3442                                 | 46,8482                  |  | 702,7980                           |
| 3.1.1.1.1.2 | Peras  | 0,0000                                    | 64,0426                      | 32,1165                                 | 96,1591                  |  | 1.923,1820                         |
| 3.1.1.1.1.9 | Otras frutas de pepita no incluidas en ningún otro lugar (membrillo y nashi)               | 0,0000                                    | 0,0000                       | 1,1414                                  | 1,1414                   |  | 14,2675                            |
| 3.1.1.1.2   | Frutas de hueso  | 0,9430                                    | 7,3244                       | 14,3486                                 | 22,6160                  |  | 289,0337                           |
| 3.1.1.1.2.1 | Melocotones  | 0,0000                                    | 2,4522                       | 8,9546                                  | 11,4068                  |  | 216,7292                           |
| 3.1.1.1.2.2 | Nectarinas   | 0,0000                                    | 0,0000                       | 0,0000                                  | 0,0000                   |  | 0,0000                             |
| 3.1.1.1.2.3 | Albaricoques   | 0,0000                                    | 2,1470                       | 2,1490                                  | 4,2960                   |  | 34,3680                            |
| 3.1.1.1.2.4 | Cerezas  | 0,9430                                    | 0,2196                       | 2,3101                                  | 3,4727                   |  | 10,4181                            |
| 3.1.1.1.2.5 | Ciruelas   | 0,0000                                    | 2,5056                       | 0,9349                                  | 3,4405                   |  | 27,5184                            |
| 3.1.1.1.2.9 | Otras frutas de hueso no incluidas en ningún otro lugar (por favor especifica)             | 0,0000                                    | 0,0000                       | 0,0000                                  | 0,0000                   |  | 0,0000                             |
| 3.1.1.2     | Frutas de zonas climáticas subtropicales y tropicales                                      | 0,0000                                    | 0,3722                       | 0,2703                                  | 0,6425                   |  | 0,5406                             |
| 3.1.1.2.1   | Higos  | 0,0000                                    | 0,0000                       | 0,2703                                  | 0,2703                   |  | 0,5406                             |
| 3.1.1.2.2   | Kiwis  | 0,0000                                    | 0,0000                       | 0,0000                                  | 0,0000                   |  | 0,0000                             |
| 3.1.1.2.3   | Aguacates  | 0,0000                                    | 0,0000                       | 0,0000                                  | 0,0000                   |  | 0,0000                             |
| 3.1.1.2.4   | Plátanos y bananas   | 0,0000                                    | 0,0000                       | 0,0000                                  | 0,0000                   |  | 0,0000                             |
| 3.1.1.2.9   | Otras frutas de zonas climáticas subtropicales no incluidas en ningún otro lugar (granado) | 0,0000                                    | 0,3722                       | 0,0000                                  | 0,3722                   |  | 0,0000                             |
| 3.1.1.3     | Bayas (exluyendo fresas)   | 0,1550                                    | 0,0000                       | 0,0533                                  | 0,2083                   |  | 0,6264                             |
| 3.1.1.3.1   | Grosellas negras   | 0,0000                                    | 0,0000                       | 0,0000                                  | 0,0000                   |  | 0,0000                             |
| 3.1.1.3.2   | Frambuesas   | 0,0000                                    | 0,0000                       | 0,0533                                  | 0,0533                   |  | 0,1599                             |
| 3.1.1.3.9   | Otras bayas no incluidas en ningún otro lugar (por favor especifica)                       | 0,1550                                    | 0,0000                       | 0,0000                                  | 0,1550                   |  | 0,4665                             |
| 3.1.1.4     | Frutos secos   | 141,6471                                  | 132,2667                     | 630,0896                                | 904,0034                 |  | 575,9599                           |

## Superficies de cultivo y aprovechamiento. Año 2020

Comunidad Autónoma: LA RIOJA

| Código    | Nivel  | Superficie cultivada inscrita (ha)        |                              |   |                          | Superficie total cultivada en invernadero (voluntario) | Producción ecológica estimada (tm) |
|-----------|--|---|------------------------------|---|--------------------------|--|------------------------------------|
|           |  | Calificada en primer año de prácticas (a) | Calificada en conversión (b) | Calificada en agricultura ecológica (c) | Superficie total (a+b+c) |  |                                    |
| 3.1.1.4.1 | Nueces   | 0,3692                                    | 0,2100                       | 8,2439                                  | 8,8231                   |  | 2,2058                             |
| 3.1.1.4.2 | Avellanas  | 0,0000                                    | 0,0000                       | 0,0000                                  | 0,0000                   |  | 0,0000                             |
| 3.1.1.4.3 | Almendras  | 131,2027                                  | 108,7725                     | 616,3742                                | 856,3494                 |  | 573,7541                           |
| 3.1.1.4.4 | Castañas   | 0,0000                                    | 0,0000                       | 0,0000                                  | 0,0000                   |  | 0,0000                             |
| 3.1.1.4.9 | Otros frutos de cáscara no incluidos en ningún otro lugar (pistacho)                                       | 10,0752                                   | 23,2842                      | 5,4715                                  | 38,8309                  |  | 0,0000                             |
| 3.1.2     | Cítricos   | 0,0000                                    | 0,0000                       | 0,0000                                  | 0,0000                   |  | 0,0000                             |
| 3.1.2.1   | Toronjas y pomelos   | 0,0000                                    | 0,0000                       | 0,0000                                  | 0,0000                   |  | 0,0000                             |
| 3.1.2.2   | Limonos y limas ácidas   | 0,0000                                    | 0,0000                       | 0,0000                                  | 0,0000                   |  | 0,0000                             |
| 3.1.2.3   | Naranjas   | 0,0000                                    | 0,0000                       | 0,0000                                  | 0,0000                   |  | 0,0000                             |
| 3.1.2.4   | Mandarinas y clementinas   | 0,0000                                    | 0,0000                       | 0,0000                                  | 0,0000                   |  | 0,0000                             |
| 3.1.2.9   | Otros cítricos no incluidos en ningún otro lugar (por favor especifica)                                    | 0,0000                                    | 0,0000                       | 0,0000                                  | 0,0000                   |  | 0,0000                             |
| 3.1.3     | Viñedos  | 235,6827                                  | 211,1030                     | 844,7023                                | 1.291,4880               | 0,0000   | 9.039,3100                         |
| 3.1.3.1   | Viñedo para vino   | 235,6827                                  | 210,8912                     | 842,4594                                | 1.289,0333               | 0,0000   | 9.023,3100                         |
| 3.1.3.2   | Viñedos para uva de mesa   | 0,0000                                    | 0,2118                       | 2,2429                                  | 2,4547                   | 0,0000   | 16,0000                            |
| 3.1.3.3   | Viñedos para uvas pasas  | 0,0000                                    | 0,0000                       | 0,0000                                  | 0,0000                   | 0,0000   | 0,0000                             |
| 3.1.4     | Olivar   | 13,5952                                   | 56,9605                      | 665,7403                                | 736,2960                 | 0,0000   | 2.208,8880                         |
| 3.1.4.1   | Olivar para aceitunas de mesa  | 0,0000                                    | 0,0000                       | 0,0000                                  | 0,0000                   | 0,0000   | 0,0000                             |
| 3.1.4.2   | Olivar para aceite   | 13,5952                                   | 56,9605                      | 665,7403                                | 736,2960                 | 0,0000   | 2.208,8880                         |
| 3.1.5     | Otros cultivos permanentes no incluidos en ningún otro lugar para el consumo humano (por favor especifica) | 0,0000                                    | 0,0000                       | 1,4682                                  | 1,4682                   | 0,0000   | 25,5150                            |
| 3.2       | Viveros  | 0,0000                                    | 0,0000                       | 4,4527                                  | 4,4527                   | 0,0000   |                                    |
| 3.3       | Otros cultivos permanentes (por favor especifica)  | 0,0000                                    | 0,0000                       | 0,0000                                  | 0,0000                   | 0,0000   |                                    |
| <b>4</b>  | <b>Setas cultivadas (no se suma a Total Cultivos)</b>  | <b>0,0000</b>                             | <b>0,0000</b>                | <b>1,6403</b>                           | <b>1,6403</b>            |  | <b>131,2320</b>                    |

# Superficies de cultivo y aprovechamiento. Año 2020

Comunidad Autónoma: PAÍS VASCO

| Código       | Nivel   | Superficie cultivada inscrita (ha)        |                              |   |                          | Superficie total cultivada en invernadero (voluntario) | Producción ecológica estimada (tm) |
|--------------|---|---|------------------------------|---|--------------------------|--|------------------------------------|
|              |   | Calificada en primer año de prácticas (a) | Calificada en conversión (b) | Calificada en agricultura ecológica (c) | Superficie total (a+b+c) |  |                                    |
| <b>Total</b> | <b>Total Cultivos, (excluidos los huertos urbanos) (1+2+3)</b>  | <b>1.027,6443</b>                         | <b>1.251,3420</b>            | <b>4.511,1593</b>                       | <b>6.790,1456</b>        |  |                                    |
| <b>1</b>     | <b>Cultivos de tierras arables</b>  | <b>139,6148</b>                           | <b>135,6708</b>              | <b>1.057,5051</b>                       | <b>1.332,7907</b>        |  |                                    |
| 1.1          | Cereales para la producción de grano incluido el arroz y las parcelas destinadas a la producción de semillas.   | 97,7399                                   | 32,1791                      | 237,5565                                | 367,4755                 |  | 1169,3971                          |
| 1.1.1        | Cereales excluido el arroz  | 97,7399                                   | 32,1791                      | 237,5565                                | 367,4755                 |  | 1169,3971                          |
| 1.1.1.1      | Trigo total   | 37,6677                                   | 9,6337                       | 84,9642                                 | 132,2656                 |  | 396,7968                           |
| 1.1.1.1.1    | Trigo común y espelta   | 37,6677                                   | 9,6337                       | 84,9642                                 | 132,2656                 |  | 396,7968                           |
| 1.1.1.1.2    | Trigo duro  | 0,0000                                    | 0,0000                       | 0,0000                                  | 0,0000                   |  | 0,0000                             |
| 1.1.1.2      | Centeno y tranquillón   | 0,4751                                    | 10,6974                      | 3,1082                                  | 14,2807                  |  | 49,9825                            |
| 1.1.1.3      | Cebada  | 37,6335                                   | 5,3005                       | 65,1839                                 | 108,1179                 |  | 378,4127                           |
| 1.1.1.4      | Avena   | 21,9636                                   | 6,5475                       | 72,7577                                 | 101,2688                 |  | 303,8064                           |
| 1.1.1.5      | Maiz grano y mezcla de mazorca de maíz  | 0,0000                                    | 0,0000                       | 3,8859                                  | 3,8859                   |  | 13,6007                            |
| 1.1.1.6      | Triticale   | 0,0000                                    | 0,0000                       | 4,3566                                  | 4,3566                   |  | 15,2481                            |
| 1.1.1.9      | Otros cereales no incluidos en ningún otro lugar (quinoa, trigo sarraceno, mijo)  | 0,0000                                    | 0,0000                       | 3,3000                                  | 3,3000                   |  | 11,5500                            |
| 1.1.2        | Arroz   | 0,0000                                    | 0,0000                       | 0,0000                                  | 0,0000                   |  | 0,0000                             |
| 1.2          | Legumbres secas y proteaginosas para la producción de grano ( incluidas las mezclas de cereales y legumbres y las parcelas destinadas a la producción de semilla) | 16,0050                                   | 1,9760                       | 103,9625                                | 121,9435                 |  | 60,9718                            |
| 1.3          | Tubérculos y raíces   | 0,0000                                    | 0,2390                       | 41,4732                                 | 41,7122                  |  | 750,8196                           |
| 1.3.1        | Patatas (incluidas las patatas tempranas y para siembra)  | 0,0000                                    | 0,2390                       | 33,7494                                 | 33,9884                  |  | 611,7912                           |
| 1.3.2        | Remolacha azucarera (excl. semillas)  | 0,0000                                    | 0,0000                       | 7,7238                                  | 7,7238                   |  | 139,0284                           |
| 1.3.9        | Otras raíces y tuberculos no incluidos en ningun otro lugar (por favor especifica)  | 0,0000                                    | 0,0000                       | 0,0000                                  | 0,0000                   |  | 0,0000                             |
| 1.4          | Cultivos industriales   | 0,0000                                    | 0,0000                       | 25,4651                                 | 25,4651                  |  | 25,4651                            |
| 1.4.1        | Cultivos oleaginosos  | 0,0000                                    | 0,0000                       | 25,4651                                 | 25,4651                  |  | 25,4651                            |
| 1.4.1.1      | Colza y nabina  | 0,0000                                    | 0,0000                       | 0,0000                                  | 0,0000                   |  | 0,0000                             |
| 1.4.1.2      | Girasol   | 0,0000                                    | 0,0000                       | 14,8590                                 | 14,8590                  |  | 14,8590                            |
| 1.4.1.3      | Soja  | 0,0000                                    | 0,0000                       | 0,0000                                  | 0,0000                   |  | 0,0000                             |
| 1.4.1.4      | Lino (aceite de linaza)   | 0,0000                                    | 0,0000                       | 4,7539                                  | 4,7539                   |  | 4,7539                             |
| 1.4.1.5      | Semilla de algodón  | 0,0000                                    | 0,0000                       | 0,0000                                  | 0,0000                   |  | 0,0000                             |
| 1.4.1.9      | Otras semillas oleaginosas no incluidas en ningún otro lugar (mostaza)  | 0,0000                                    | 0,0000                       | 5,8522                                  | 5,8522                   |  | 5,8522                             |
| 1.4.2        | Plantas textiles (cultivos de fibra)  | 0,0000                                    | 0,0000                       | 0,0000                                  | 0,0000                   |  | 0,0000                             |
| 1.4.2.1      | Algodón   | 0,0000                                    | 0,0000                       | 0,0000                                  | 0,0000                   |  | 0,0000                             |
| 1.4.2.9      | Otras plantas textiles no incluidas en ningún otro lugar (por favor especifica)   | 0,0000                                    | 0,0000                       | 0,0000                                  | 0,0000                   |  | 0,0000                             |
| 1.4.3        | Tabaco  | 0,0000                                    | 0,0000                       | 0,0000                                  | 0,0000                   |  | 0,0000                             |
| 1.4.4        | Lúpulo  | 0,0000                                    | 0,0000                       | 0,0000                                  | 0,0000                   |  | 0,0000                             |
| 1.4.5        | Plantas medicinales, aromaticas y condimentarias  | 0,0000                                    | 0,0000                       | 0,0000                                  | 0,0000                   | 0,0000   | 0,0000                             |
| 1.4.9        | Otros cultivos industriales, incluyendo los cultivos energéticos, no incluidos en ningún otro lugar (por favor especifica)  | 0,0000                                    | 0,0000                       | 0,0000                                  | 0,0000                   |  | 0,0000                             |
| 1.5          | Plantas cosechadas en verde (excluidos las indicadas en la casilla R9000)   | 6,6190                                    | 87,8410                      | 372,9011                                | 467,3611                 |  | 934,7222                           |
| 1.5.1        | Plantas anuales cosechadas en verde   | 1,8202                                    | 53,1311                      | 117,5034                                | 172,4547                 |  | 344,9094                           |
| 1.5.1.1      | Maiz forrajero  | 0,0000                                    | 7,5990                       | 1,0434                                  | 8,6424                   |  | 17,2848                            |

## Superficies de cultivo y aprovechamiento. Año 2020

Comunidad Autónoma: PAÍS VASCO

| Código    | Nivel  | Superficie cultivada inscrita (ha)        |                              |   |                          | Superficie total cultivada en invernadero (voluntario) | Producción ecológica estimada (tm) |
|-----------|--|---|------------------------------|---|--------------------------|--|------------------------------------|
|           |  | Calificada en primer año de prácticas (a) | Calificada en conversión (b) | Calificada en agricultura ecológica (c) | Superficie total (a+b+c) |  |                                    |
| 1.5.1.9   | Otras plantas anuales cosechadas en verde no incluidas en ningún otro lugar (por favor específica)       | 1,8202                                    | 45,5321                      | 116,4600                                | 163,8123                 |  | 327,6246                           |
| 1.5.2     | Praderas y pastos temporales   | 0,0000                                    | 0,0000                       | 0,0000                                  | 0,0000                   |  | 0,0000                             |
| 1.5.3     | Otras plantas cosechadas en verde  | 4,7988                                    | 34,7099                      | 255,3977                                | 294,9064                 |  | 589,8128                           |
| 1.5.3.1   | Alfalfa  | 4,7988                                    | 19,2273                      | 112,4614                                | 136,4875                 |  | 272,9750                           |
| 1.5.3.9   | Otras plantas cosechadas en verde no incluidas en ningún otro lugar (gramínea pratensis)                 | 0,0000                                    | 15,4826                      | 142,9363                                | 158,4189                 |  | 316,8378                           |
| 1.6       | Hortalizas frescas y fresas  | 15,0080                                   | 12,8592                      | 204,9711                                | 232,8383                 | 0,0000   | 487,7640                           |
| 1.6.1     | Hortalizas frescas   | 15,0080                                   | 12,1783                      | 204,9233                                | 232,1096                 | 0,0000   | 484,1205                           |
| 1.6.1.1   | Coles (excluidas las de raíz)  | 2,2167                                    | 3,0375                       | 39,7683                                 | 45,0225                  | 0,0000   | 112,5563                           |
| 1.6.1.1.1 | Coliflor y brócoli   | 2,2167                                    | 3,0375                       | 39,7683                                 | 45,0225                  | 0,0000   | 112,5563                           |
| 1.6.1.1.2 | Repollo (blanco)   | 0,0000                                    | 0,0000                       | 0,0000                                  | 0,0000                   | 0,0000   | 0,0000                             |
| 1.6.1.1.9 | Otras coles hortícolas no incluidas en ningún otro lugar (por favor específica)                          | 0,0000                                    | 0,0000                       | 0,0000                                  | 0,0000                   | 0,0000   | 0,0000                             |
| 1.6.1.2   | Hortalizas de hojas y tallo (excluidas las coles)  | 2,2167                                    | 3,0456                       | 40,8160                                 | 46,0783                  | 0,0000   | 115,1958                           |
| 1.6.1.2.1 | Apio   | 0,0000                                    | 0,0000                       | 0,0000                                  | 0,0000                   | 0,0000   | 0,0000                             |
| 1.6.1.2.2 | Puerros  | 2,2167                                    | 3,0456                       | 40,8160                                 | 46,0783                  | 0,0000   | 115,1958                           |
| 1.6.1.2.3 | Lechugas   | 0,0000                                    | 0,0000                       | 0,0000                                  | 0,0000                   | 0,0000   | 0,0000                             |
| 1.6.1.2.4 | Endivias   | 0,0000                                    | 0,0000                       | 0,0000                                  | 0,0000                   | 0,0000   | 0,0000                             |
| 1.6.1.2.5 | Espinacas  | 0,0000                                    | 0,0000                       | 0,0000                                  | 0,0000                   | 0,0000   | 0,0000                             |
| 1.6.1.2.6 | Espárragos   | 0,0000                                    | 0,0000                       | 0,0000                                  | 0,0000                   | 0,0000   | 0,0000                             |
| 1.6.1.2.7 | Achicoria  | 0,0000                                    | 0,0000                       | 0,0000                                  | 0,0000                   | 0,0000   | 0,0000                             |
| 1.6.1.2.8 | Alcachofas   | 0,0000                                    | 0,0000                       | 0,0000                                  | 0,0000                   | 0,0000   | 0,0000                             |
| 1.6.1.2.9 | Otras hortalizas de hojas y tallo (salvo coles) no incluidos en ningún otro lugar (por favor específica) | 0,0000                                    | 0,0000                       | 0,0000                                  | 0,0000                   | 0,0000   | 0,0000                             |
| 1.6.1.3   | Hortalizas cultivadas por el fruto   | 2,2167                                    | 3,0475                       | 41,7971                                 | 47,0613                  | 0,0000   | 117,6533                           |
| 1.6.1.3.1 | Tomates  | 2,2167                                    | 3,0475                       | 37,8259                                 | 43,0901                  | 0,0000   | 107,7253                           |
| 1.6.1.3.2 | Pepinos  | 0,0000                                    | 0,0000                       | 0,0000                                  | 0,0000                   | 0,0000   | 0,0000                             |
| 1.6.1.3.3 | Pepinillos   | 0,0000                                    | 0,0000                       | 0,0000                                  | 0,0000                   | 0,0000   | 0,0000                             |
| 1.6.1.3.4 | Melones  | 0,0000                                    | 0,0000                       | 0,0000                                  | 0,0000                   | 0,0000   | 0,0000                             |
| 1.6.1.3.5 | Sandías  | 0,0000                                    | 0,0000                       | 0,0000                                  | 0,0000                   | 0,0000   | 0,0000                             |
| 1.6.1.3.6 | Berenjenas   | 0,0000                                    | 0,0000                       | 0,0000                                  | 0,0000                   | 0,0000   | 0,0000                             |
| 1.6.1.3.7 | Calabacines  | 0,0000                                    | 0,0000                       | 0,0000                                  | 0,0000                   | 0,0000   | 0,0000                             |
| 1.6.1.3.8 | Pimientos  | 0,0000                                    | 0,0000                       | 0,3872                                  | 0,3872                   | 0,0000   | 0,9680                             |
| 1.6.1.3.9 | Otras hortalizas cultivadas por el fruto no incluidas en ningún otro lugar (calabaza)                    | 0,0000                                    | 0,0000                       | 3,5840                                  | 3,5840                   | 0,0000   | 8,9600                             |
| 1.6.1.4   | Hortalizas de bulbos y tubérculos  | 2,2167                                    | 3,0476                       | 40,6064                                 | 45,8707                  | 0,0000   | 114,6767                           |
| 1.6.1.4.1 | Zanahorias   | 0,0000                                    | 0,0000                       | 0,0000                                  | 0,0000                   | 0,0000   | 0,0000                             |
| 1.6.1.4.2 | Ajos   | 0,0000                                    | 0,0000                       | 0,0000                                  | 0,0000                   | 0,0000   | 0,0000                             |
| 1.6.1.4.3 | Cebollas   | 2,2167                                    | 3,0476                       | 40,6064                                 | 45,8707                  | 0,0000   | 114,6767                           |
| 1.6.1.4.4 | Chalotas   | 0,0000                                    | 0,0000                       | 0,0000                                  | 0,0000                   | 0,0000   | 0,0000                             |
| 1.6.1.4.5 | Rábanos  | 0,0000                                    | 0,0000                       | 0,0000                                  | 0,0000                   | 0,0000   | 0,0000                             |
| 1.6.1.4.9 | Otras hortalizas de bulbos y tubérculos no incluidas en ningún otro lugar (por favor específica)         | 0,0000                                    | 0,0000                       | 0,0000                                  | 0,0000                   | 0,0000   | 0,0000                             |

# Superficies de cultivo y aprovechamiento. Año 2020

Comunidad Autónoma: PAÍS VASCO

| Código      | Nivel   | Superficie cultivada inscrita (ha)        |                              |   |                          | Superficie total cultivada en invernadero (voluntario) | Producción ecológica estimada (tm) |
|-------------|---|---|------------------------------|---|--------------------------|--|------------------------------------|
|             |   | Calificada en primer año de prácticas (a) | Calificada en conversión (b) | Calificada en agricultura ecológica (c) | Superficie total (a+b+c) |  |                                    |
| 1.6.1.5     | Leguminosas de verdeo para consumo humano   | 6,1412                                    | 0,0000                       | 41,9355                                 | 48,0767                  | 0,0000   | 24,0384                            |
| 1.6.1.5.1   | Guisante  | 0,0000                                    | 0,0000                       | 0,0000                                  | 0,0000                   | 0,0000   | 0,0000                             |
| 1.6.1.5.2   | Judías  | 1,5724                                    | 0,0000                       | 21,9990                                 | 23,5714                  | 0,0000   | 11,7857                            |
| 1.6.1.5.3   | Habas   | 0,0000                                    | 0,0000                       | 0,0000                                  | 0,0000                   | 0,0000   | 0,0000                             |
| 1.6.1.5.4   | Otras legumbres de verdeo no incluidas en ningún otro lugar (garbanzo, lenteja)                         | 4,5688                                    | 0,0000                       | 19,9365                                 | 24,5053                  | 0,0000   | 12,2527                            |
| 1.6.1.6     | Otras hortalizas no clasificadas en ningún otro lugar   | 0,0000                                    | 0,0000                       | 0,0000                                  | 0,0000                   | 0,0000   | 0,0000                             |
| 1.6.2       | Fresas  | 0,0000                                    | 0,6809                       | 0,0478                                  | 0,7287                   | 0,0000   | 3,6435                             |
| 1.7         | Otros cultivos de tierras arables   | 0,0000                                    | 0,0000                       | 2,9247                                  | 2,9247                   |  |                                    |
| 1.8         | Barbechos   | 4,2430                                    | 0,5765                       | 68,2509                                 | 73,0704                  | 0,0000   |                                    |
| <b>2</b>    | <b>Pastos permanentes</b>   | <b>780,6660</b>                           | <b>598,9299</b>              | <b>2.655,2909</b>                       | <b>4.034,8868</b>        |  |                                    |
| 2.1         | Pastos y praderas permanentes (excluidos los pastos pobres)   | 378,0580                                  | 390,0847                     | 1877,4736                               | 2645,6163                |  |                                    |
| 2.2         | Pastos pobres   | 377,0638                                  | 176,9997                     | 559,2789                                | 1113,3424                |  |                                    |
| 2.2.1       | Eriales (erial, matorral, espartizal)   | 361,8340                                  | 175,3908                     | 527,4047                                | 1064,6295                |  |                                    |
| 2.2.2       | Terreno forestal con carga ganadera y/o pecoreo   | 15,2298                                   | 1,6089                       | 31,8742                                 | 48,7129                  |  |                                    |
| 2.3         | Dehesa  | 25,5442                                   | 31,8455                      | 218,5384                                | 275,9281                 |  |                                    |
| <b>3</b>    | <b>Cultivos permanentes</b>   | <b>107,3635</b>                           | <b>516,7413</b>              | <b>798,3633</b>                         | <b>1.422,4681</b>        | <b>0,0000</b>  |                                    |
| 3.1         | Cultivos permanentes para el consumo humano   | 107,3635                                  | 516,7413                     | 786,0431                                | 1410,1479                | 0,0000   | 9352,0300                          |
| 3.1.1       | Frutas, bayas y frutos secos (excluidos los cítricos, uvas y fresas)                                    | 46,5214                                   | 101,6840                     | 252,4696                                | 400,6750                 |  | 3758,7000                          |
| 3.1.1.1     | Frutas de zonas climáticas templadas  | 43,8086                                   | 95,0639                      | 206,3672                                | 345,2397                 |  | 3232,7000                          |
| 3.1.1.1.1   | Frutas de pepita  | 43,6448                                   | 95,0639                      | 205,5942                                | 344,3029                 |  | 3232,0000                          |
| 3.1.1.1.1.1 | Manzanas  | 37,5225                                   | 76,7178                      | 129,8213                                | 244,0616                 |  | 2221,0000                          |
| 3.1.1.1.1.2 | Peras   | 0,0000                                    | 0,0000                       | 2,3954                                  | 2,3954                   |  | 24,0000                            |
| 3.1.1.1.1.9 | Otras frutas de pepita no incluidas en ningún otro lugar (huerto frutal, membrillo)                     | 6,1223                                    | 18,3461                      | 73,3775                                 | 97,8459                  |  | 987,0000                           |
| 3.1.1.1.2   | Frutas de hueso   | 0,1638                                    | 0,0000                       | 0,7730                                  | 0,9368                   |  | 0,7000                             |
| 3.1.1.1.2.1 | Melocotones   | 0,0000                                    | 0,0000                       | 0,0000                                  | 0,0000                   |  | 0,0000                             |
| 3.1.1.1.2.2 | Nectarinas  | 0,0000                                    | 0,0000                       | 0,0000                                  | 0,0000                   |  | 0,0000                             |
| 3.1.1.1.2.3 | Albaricoques  | 0,0000                                    | 0,0000                       | 0,0000                                  | 0,0000                   |  | 0,0000                             |
| 3.1.1.1.2.4 | Cerezas   | 0,1638                                    | 0,0000                       | 0,7270                                  | 0,8908                   |  | 0,7000                             |
| 3.1.1.1.2.5 | Ciruelas  | 0,0000                                    | 0,0000                       | 0,0000                                  | 0,0000                   |  | 0,0000                             |
| 3.1.1.1.2.9 | Otras frutas de hueso no incluidas en ningún otro lugar (por favor especifica)                          | 0,0000                                    | 0,0000                       | 0,0460                                  | 0,0460                   |  | 0,0000                             |
| 3.1.1.2     | Frutas de zonas climáticas subtropicales y tropicales   | 0,0621                                    | 2,7265                       | 9,8594                                  | 12,6480                  |  | 127,5000                           |
| 3.1.1.2.1   | Higos   | 0,0000                                    | 0,0000                       | 0,0000                                  | 0,0000                   |  | 0,0000                             |
| 3.1.1.2.2   | Kiwis   | 0,0621                                    | 2,7265                       | 9,8594                                  | 12,6480                  |  | 127,5000                           |
| 3.1.1.2.3   | Aguacates   | 0,0000                                    | 0,0000                       | 0,0000                                  | 0,0000                   |  | 0,0000                             |
| 3.1.1.2.4   | Plátanos y bananas  | 0,0000                                    | 0,0000                       | 0,0000                                  | 0,0000                   |  | 0,0000                             |
| 3.1.1.2.9   | Otras frutas de zonas climáticas subtropicales no incluidas en ningún otro lugar (por favor especifica) | 0,0000                                    | 0,0000                       | 0,0000                                  | 0,0000                   |  | 0,0000                             |
| 3.1.1.3     | Bayas (excluyendo fresas)   | 0,3841                                    | 2,0967                       | 15,0640                                 | 17,5448                  |  | 190,1000                           |
| 3.1.1.3.1   | Grosellas negras  | 0,0000                                    | 0,0000                       | 0,1442                                  | 0,1442                   |  | 1,4000                             |
| 3.1.1.3.2   | Frambuesas  | 0,0000                                    | 0,0620                       | 0,4761                                  | 0,5381                   |  | 5,9000                             |
| 3.1.1.3.9   | Otras bayas no incluidas en ningún otro lugar (arándano, zarzamoras)                                    | 0,3841                                    | 2,0347                       | 14,4437                                 | 16,8625                  |  | 182,8000                           |
| 3.1.1.4     | Frutos secos  | 2,2666                                    | 1,7969                       | 21,1790                                 | 25,2425                  |  | 208,4000                           |



## Superficies de cultivo y aprovechamiento. Año 2020

Comunidad Autónoma: PAÍS VASCO

| Código    | Nivel  | Superficie cultivada inscrita (ha)        |                              |   |                          | Superficie total cultivada en invernadero (voluntario) | Producción ecológica estimada (tm) |
|-----------|--|---|------------------------------|---|--------------------------|--|------------------------------------|
|           |  | Calificada en primer año de prácticas (a) | Calificada en conversión (b) | Calificada en agricultura ecológica (c) | Superficie total (a+b+c) |  |                                    |
| 3.1.1.4.1 | Nueces   | 2,1334                                    | 1,6308                       | 19,7767                                 | 23,5409                  |  | 194,2000                           |
| 3.1.1.4.2 | Avellanas  | 0,1332                                    | 0,0209                       | 0,0846                                  | 0,2387                   |  | 3,1000                             |
| 3.1.1.4.3 | Almendras  | 0,0000                                    | 0,0000                       | 0,0607                                  | 0,0607                   |  | 0,6000                             |
| 3.1.1.4.4 | Castañas   | 0,0000                                    | 0,1452                       | 1,2570                                  | 1,4022                   |  | 10,5000                            |
| 3.1.1.4.9 | Otros frutos de cáscara no incluidos en ningún otro lugar (por favor especifica)                           | 0,0000                                    | 0,0000                       | 0,0000                                  | 0,0000                   |  | 0,0000                             |
| 3.1.2     | Cítricos   | 0,0000                                    | 0,1275                       | 0,2990                                  | 0,4265                   |  | 4,9000                             |
| 3.1.2.1   | Toronjas y pomelos   | 0,0000                                    | 0,0000                       | 0,0000                                  | 0,0000                   |  | 0,0000                             |
| 3.1.2.2   | Limonos y limas ácidas   | 0,0000                                    | 0,1275                       | 0,2990                                  | 0,4265                   |  | 4,9000                             |
| 3.1.2.3   | Naranjas   | 0,0000                                    | 0,0000                       | 0,0000                                  | 0,0000                   |  | 0,0000                             |
| 3.1.2.4   | Mandarinas y clementinas   | 0,0000                                    | 0,0000                       | 0,0000                                  | 0,0000                   |  | 0,0000                             |
| 3.1.2.9   | Otros cítricos no incluidos en ningún otro lugar (por favor especifica)                                    | 0,0000                                    | 0,0000                       | 0,0000                                  | 0,0000                   |  | 0,0000                             |
| 3.1.3     | Viñedos  | 60,7388                                   | 410,9703                     | 512,5166                                | 984,2257                 | 0,0000   | 5578,7000                          |
| 3.1.3.1   | Viñedo para vino   | 60,7388                                   | 410,9703                     | 512,5166                                | 984,2257                 | 0,0000   | 5578,7000                          |
| 3.1.3.2   | Viñedos para uva de mesa   | 0,0000                                    | 0,0000                       | 0,0000                                  | 0,0000                   | 0,0000   | 0,0000                             |
| 3.1.3.3   | Viñedos para uvas pasas  | 0,0000                                    | 0,0000                       | 0,0000                                  | 0,0000                   | 0,0000   | 0,0000                             |
| 3.1.4     | Olivar   | 0,1033                                    | 3,9595                       | 20,7579                                 | 24,8207                  | 0,0000   | 9,7300                             |
| 3.1.4.1   | Olivar para aceitunas de mesa  | 0,0000                                    | 0,0000                       | 0,0000                                  | 0,0000                   | 0,0000   | 0,0000                             |
| 3.1.4.2   | Olivar para aceite   | 0,1033                                    | 3,9595                       | 20,7579                                 | 24,8207                  | 0,0000   | 9,7300                             |
| 3.1.5     | Otros cultivos permanentes no incluidos en ningún otro lugar para el consumo humano (por favor especifica) | 0,0000                                    | 0,0000                       | 0,0000                                  | 0,0000                   | 0,0000   | 0,0000                             |
| 3.2       | Viveros  | 0,0000                                    | 0,0000                       | 1,6238                                  | 1,6238                   | 0,0000   |                                    |
| 3.3       | Otros cultivos permanentes (trufa, recolección silvestre)  | 0,0000                                    | 0,0000                       | 10,6964                                 | 10,6964                  | 0,0000   |                                    |
| <b>4</b>  | <b>Setas cultivadas (no se suma a Total Cultivos)</b>  | <b>0,0000</b>                             | <b>0,0000</b>                | <b>0,0000</b>                           | <b>0,0000</b>            |  | <b>0,0000</b>                      |

# Superficies de cultivo y aprovechamiento. Año 2020

Comunidad Autónoma: COMUNIDAD VALENCIANA

| Código       | Nivel   | Superficie cultivada inscrita (ha)        |                              |   |                          | Superficie total cultivada en invernadero (voluntario) | Producción ecológica estimada (tm) |
|--------------|---|---|------------------------------|---|--------------------------|--|------------------------------------|
|              |   | Calificada en primer año de prácticas (a) | Calificada en conversión (b) | Calificada en agricultura ecológica (c) | Superficie total (a+b+c) |  |                                    |
| <b>Total</b> | <b>Total Cultivos, (excluidos los huertos urbanos) (1+2+3)</b>  | <b>2.010,9349</b>                         | <b>23.030,1442</b>           | <b>121.716,3653</b>                     | <b>146.757,4445</b>      |  |                                    |
| <b>1</b>     | <b>Cultivos de tierras arables</b>  | <b>205,7249</b>                           | <b>649,0351</b>              | <b>6.180,2024</b>                       | <b>7.034,9624</b>        |  |                                    |
| 1.1          | Cereales para la producción de grano incluido el arroz y las parcelas destinadas a la producción de semillas.   | 60,0090                                   | 84,0802                      | 3.674,2472                              | 3.818,3364               |  | 4.996,3911                         |
| 1.1.1        | Cereales excluido el arroz  | 60,0090                                   | 84,0802                      | 3.673,7877                              | 3.817,8769               |  | 4.992,7978                         |
| 1.1.1.1      | Trigo total   | 17,8795                                   | 25,1441                      | 1.067,6232                              | 1.110,6468               |  | 1.323,1307                         |
| 1.1.1.1.1    | Trigo común y espelta   | 4,1864                                    | 5,8456                       | 243,4044                                | 253,4364                 |  | 297,4123                           |
| 1.1.1.1.2    | Trigo duro  | 13,6931                                   | 19,2984                      | 824,2188                                | 857,2103                 |  | 1.025,7183                         |
| 1.1.1.2      | Centeno y tranquillón   | 6,0676                                    | 8,5082                       | 349,1748                                | 363,7506                 |  | 452,5404                           |
| 1.1.1.3      | Cebada  | 18,0146                                   | 25,3041                      | 1.128,4419                              | 1.171,7605               |  | 1.774,3773                         |
| 1.1.1.4      | Avena   | 16,2990                                   | 22,7416                      | 1.011,7631                              | 1.050,8038               |  | 1.308,6169                         |
| 1.1.1.5      | Maíz grano y mezcla de mazorca de maíz  | 0,0000                                    | 0,0000                       | 0,0000                                  | 0,0000                   |  | 0,0000                             |
| 1.1.1.6      | Triticale   | 1,7483                                    | 2,3823                       | 116,7847                                | 120,9153                 |  | 134,1325                           |
| 1.1.1.9      | Otros cereales no incluidos en ningún otro lugar (por favor específica)   | 0,0000                                    | 0,0000                       | 0,0000                                  | 0,0000                   |  | 0,0000                             |
| 1.1.2        | Arroz   | 0,0000                                    | 0,0000                       | 0,4595                                  | 0,4595                   |  | 3,5933                             |
| 1.2          | Legumbres secas y proteaginosas para la producción de grano ( incluidas las mezclas de cereales y legumbres y las parcelas destinadas a la producción de semilla) | 0,0000                                    | 0,0000                       | 0,0000                                  | 0,0000                   |  | 0,0000                             |
| 1.3          | Tubérculos y raíces   | 0,4950                                    | 0,1516                       | 21,5380                                 | 22,1846                  |  | 614,8482                           |
| 1.3.1        | Patatas (incluidas las patatas tempranas y para siembra)  | 0,4950                                    | 0,1516                       | 21,5380                                 | 22,1846                  |  | 614,8482                           |
| 1.3.2        | Remolacha azucarera (excl. semillas)  | 0,0000                                    | 0,0000                       | 0,0000                                  | 0,0000                   |  | 0,0000                             |
| 1.3.9        | Otras raíces y tuberculos no incluidos en ningun otro lugar (por favor específica)  | 0,0000                                    | 0,0000                       | 0,0000                                  | 0,0000                   |  | 0,0000                             |
| 1.4          | Cultivos industriales   | 3,4396                                    | 20,7239                      | 348,3353                                | 372,4988                 |  | 298,3600                           |
| 1.4.1        | Cultivos oleaginosos  | 0,0000                                    | 0,0000                       | 102,4739                                | 102,4739                 |  | 122,9687                           |
| 1.4.1.1      | Colza y nabina  | 0,0000                                    | 0,0000                       | 0,0000                                  | 0,0000                   |  | 0,0000                             |
| 1.4.1.2      | Girasol   | 0,0000                                    | 0,0000                       | 102,4739                                | 102,4739                 |  | 122,9687                           |
| 1.4.1.3      | Soja  | 0,0000                                    | 0,0000                       | 0,0000                                  | 0,0000                   |  | 0,0000                             |
| 1.4.1.4      | Lino (aceite de linaza)   | 0,0000                                    | 0,0000                       | 0,0000                                  | 0,0000                   |  | 0,0000                             |
| 1.4.1.5      | Semilla de algodón  | 0,0000                                    | 0,0000                       | 0,0000                                  | 0,0000                   |  | 0,0000                             |
| 1.4.1.9      | Otras semillas oleaginosas no incluidas en ningún otro lugar (por favor específica)   | 0,0000                                    | 0,0000                       | 0,0000                                  | 0,0000                   |  | 0,0000                             |
| 1.4.2        | Plantas textiles (cultivos de fibra)  | 0,0000                                    | 0,0000                       | 0,0000                                  | 0,0000                   |  | 0,0000                             |
| 1.4.2.1      | Algodón   | 0,0000                                    | 0,0000                       | 0,0000                                  | 0,0000                   |  | 0,0000                             |
| 1.4.2.9      | Otras plantas textiles no incluidas en ningún otro lugar (cáñamo industrial)  | 0,0000                                    | 0,0000                       | 0,0000                                  | 0,0000                   |  | 0,0000                             |
| 1.4.3        | Tabaco  | 0,0000                                    | 0,0000                       | 0,0000                                  | 0,0000                   |  | 0,0000                             |
| 1.4.4        | Lúpulo  | 0,0000                                    | 0,0000                       | 0,0000                                  | 0,0000                   |  | 0,0000                             |
| 1.4.5        | Plantas medicinales, aromáticas y condimentarias  | 3,4396                                    | 20,7239                      | 245,8614                                | 270,0249                 | 0,0000   | 175,3913                           |
| 1.4.9        | Otros cultivos industriales, incluyendo los cultivos energéticos, no incluidos en ningún otro lugar (por favor específica)  | 0,0000                                    | 0,0000                       | 0,0000                                  | 0,0000                   |  | 0,0000                             |
| 1.5          | Plantas cosechadas en verde (excluidos las indicadas en la casilla R9000)   | 0,0000                                    | 7,1309                       | 85,4829                                 | 92,6138                  |  | 85,1489                            |
| 1.5.1        | Plantas anuales cosechadas en verde   | 0,0000                                    | 0,0000                       | 0,0000                                  | 0,0000                   |  | 0,0000                             |
| 1.5.1.1      | Maíz forrajero  | 0,0000                                    | 0,0000                       | 0,0000                                  | 0,0000                   |  | 0,0000                             |

## Superficies de cultivo y aprovechamiento. Año 2020

Comunidad Autónoma: COMUNIDAD VALENCIANA

| Código    | Nivel  | Superficie cultivada inscrita (ha)        |                              |   |                          | Superficie total cultivada en invernadero (voluntario) | Producción ecológica estimada (tm) |
|-----------|--|---|------------------------------|---|--------------------------|--|------------------------------------|
|           |  | Calificada en primer año de prácticas (a) | Calificada en conversión (b) | Calificada en agricultura ecológica (c) | Superficie total (a+b+c) |  |                                    |
| 1.5.1.9   | Otras plantas anuales cosechadas en verde no incluidas en ningún otro lugar (por favor específica)   | 0,0000                                    | 0,0000                       | 0,0000                                  | 0,0000                   |  | 0,0000                             |
| 1.5.2     | Praderas y pastos temporales   | 0,0000                                    | 0,0000                       | 0,0000                                  | 0,0000                   |  | 0,0000                             |
| 1.5.3     | Otras plantas cosechadas en verde  | 0,0000                                    | 7,1309                       | 85,4829                                 | 92,6138                  |  | 85,1489                            |
| 1.5.3.1   | Alfalfa  | 0,0000                                    | 0,0000                       | 0,0000                                  | 0,0000                   |  | 0,0000                             |
| 1.5.3.9   | Otras plantas cosechadas en verde no incluidas en ningún otro lugar (cebada forrajera)               | 0,0000                                    | 7,1309                       | 85,4829                                 | 92,6138                  |  | 85,1489                            |
| 1.6       | Hortalizas frescas y fresas  | 23,7362                                   | 62,6510                      | 884,7634                                | 971,1506                 | 0,0000   | 30.588,5449                        |
| 1.6.1     | Hortalizas frescas   | 23,7362                                   | 62,6510                      | 884,3163                                | 970,7035                 | 0,0000   | 30.578,5445                        |
| 1.6.1.1   | Coles (excluidas las de raíz)  | 3,5670                                    | 10,2241                      | 148,4973                                | 162,2884                 | 0,0000   | 3.788,8676                         |
| 1.6.1.1.1 | Coliflor y brócoli   | 2,8641                                    | 7,5694                       | 106,3174                                | 116,7509                 | 0,0000   | 2.698,9723                         |
| 1.6.1.1.2 | Repollo (blanco)   | 0,6686                                    | 1,7567                       | 24,7809                                 | 27,2063                  | 0,0000   | 741,6006                           |
| 1.6.1.1.9 | Otras coles hortícolas no incluidas en ningún otro lugar (romanescu)                                 | 0,0343                                    | 0,8980                       | 17,3990                                 | 18,3313                  | 0,0000   | 348,2946                           |
| 1.6.1.2   | Hortalizas de hojas y tallo (excluidas las coles)  | 5,7024                                    | 13,4419                      | 185,5288                                | 204,6730                 | 0,0000   | 4.505,3625                         |
| 1.6.1.2.1 | Apio   | 1,1310                                    | 3,1335                       | 44,9018                                 | 49,1663                  | 0,0000   | 1.636,2730                         |
| 1.6.1.2.2 | Puerros  | 0,7752                                    | 2,0572                       | 29,1607                                 | 31,9931                  | 0,0000   | 952,2628                           |
| 1.6.1.2.3 | Lechugas   | 0,7741                                    | 2,2470                       | 32,8978                                 | 35,9189                  | 0,0000   | 978,7117                           |
| 1.6.1.2.4 | Endivias   | 0,7207                                    | 1,7951                       | 25,1735                                 | 27,6893                  | 0,0000   | 335,9285                           |
| 1.6.1.2.5 | Espinacas  | 0,9288                                    | 2,6401                       | 37,9819                                 | 41,5507                  | 0,0000   | 382,0269                           |
| 1.6.1.2.6 | Espárragos   | 0,0313                                    | 0,0592                       | 0,6037                                  | 0,6942                   | 0,0000   | 3,4757                             |
| 1.6.1.2.7 | Achicoria  | 0,0017                                    | 0,0010                       | 0,0076                                  | 0,0103                   | 0,0000   | 0,0685                             |
| 1.6.1.2.8 | Alcachofas   | 1,3300                                    | 1,4886                       | 14,5229                                 | 17,3414                  | 0,0000   | 208,1773                           |
| 1.6.1.2.9 | Otras hortalizas de hojas y tallo (salvo coles) no incluidos en ningún otro lugar (acelga, escarola) | 0,0097                                    | 0,0201                       | 0,2789                                  | 0,3086                   | 0,0000   | 8,4379                             |
| 1.6.1.3   | Hortalizas cultivadas por el fruto   | 8,4147                                    | 24,3284                      | 355,3714                                | 388,1145                 | 0,0000   | 17.688,2102                        |
| 1.6.1.3.1 | Tomates  | 0,8218                                    | 2,2706                       | 32,5414                                 | 35,6338                  | 0,0000   | 1.260,3751                         |
| 1.6.1.3.2 | Pepinos  | 0,6520                                    | 1,7636                       | 25,0331                                 | 27,4488                  | 0,0000   | 752,6674                           |
| 1.6.1.3.3 | Pepinillos   | 0,0340                                    | 0,8896                       | 17,2348                                 | 18,1584                  | 0,0000   | 465,3403                           |
| 1.6.1.3.4 | Melones  | 0,8439                                    | 2,4077                       | 35,0797                                 | 38,3312                  | 0,0000   | 1.053,5330                         |
| 1.6.1.3.5 | Sandías  | 0,8449                                    | 2,4157                       | 35,3280                                 | 38,5886                  | 0,0000   | 2.331,0381                         |
| 1.6.1.3.6 | Berenjenas   | 0,7350                                    | 1,9879                       | 28,1286                                 | 30,8515                  | 0,0000   | 1.099,4736                         |
| 1.6.1.3.7 | Calabacines  | 1,3975                                    | 3,8847                       | 55,8511                                 | 61,1334                  | 0,0000   | 2.338,4379                         |
| 1.6.1.3.8 | Pimientos  | 2,8360                                    | 7,9589                       | 115,1374                                | 125,9322                 | 0,0000   | 8.073,8817                         |
| 1.6.1.3.9 | Otras hortalizas cultivadas por el fruto no incluidas en ningún otro lugar (hortaliza invernadero)   | 0,2496                                    | 0,7497                       | 11,0373                                 | 12,0366                  | 0,0000   | 313,4629                           |
| 1.6.1.4   | Hortalizas de bulbos y tubérculos  | 3,1414                                    | 8,2594                       | 112,6772                                | 124,0780                 | 0,0000   | 3.764,9241                         |
| 1.6.1.4.1 | Zanahorias   | 0,0785                                    | 1,0396                       | 19,8721                                 | 20,9902                  | 0,0000   | 556,4178                           |
| 1.6.1.4.2 | Ajos   | 0,1237                                    | 0,3452                       | 4,9442                                  | 5,4130                   | 0,0000   | 49,7461                            |
| 1.6.1.4.3 | Cebollas   | 1,1008                                    | 2,7847                       | 38,2600                                 | 42,1455                  | 0,0000   | 1.798,0702                         |
| 1.6.1.4.4 | Chalotas   | 0,1023                                    | 0,1073                       | 1,0067                                  | 1,2163                   | 0,0000   | 28,9818                            |
| 1.6.1.4.5 | Rábanos  | 0,9531                                    | 2,4506                       | 32,7267                                 | 36,1304                  | 0,0000   | 870,7937                           |

# Superficies de cultivo y aprovechamiento. Año 2020

Comunidad Autónoma: COMUNIDAD VALENCIANA

| Código      | Nivel   | Superficie cultivada inscrita (ha)        |                              |   |                          | Superficie total cultivada en invernadero (voluntario) | Producción ecológica estimada (tm) |
|-------------|---|---|------------------------------|---|--------------------------|--|------------------------------------|
|             |   | Calificada en primer año de prácticas (a) | Calificada en conversión (b) | Calificada en agricultura ecológica (c) | Superficie total (a+b+c) |  |                                    |
| 1.6.1.4.9   | Otras hortalizas de bulbos y tuberculos no incluidas en ningún otro lugar (Nabo, colinabo, colirrábano, hinojo, chirivía)   | 0,7831                                    | 1,5320                       | 15,8676                                 | 18,1826                  | 0,0000   | 460,9144                           |
| 1.6.1.5     | Leguminosas de verdeo para consumo humano   | 2,9107                                    | 6,3972                       | 82,2416                                 | 91,5496                  | 0,0000   | 831,1803                           |
| 1.6.1.5.1   | Guisante  | 0,5240                                    | 1,2651                       | 17,3026                                 | 19,0918                  | 0,0000   | 139,1826                           |
| 1.6.1.5.2   | Judías  | 1,1407                                    | 2,0621                       | 23,7919                                 | 26,9947                  | 0,0000   | 354,3658                           |
| 1.6.1.5.3   | Habas   | 1,0819                                    | 2,7923                       | 38,7856                                 | 42,6598                  | 0,0000   | 311,6550                           |
| 1.6.1.5.4   | Otras legumbres de verdeo no incluidas en ningún otro lugar (Cacahuete)   | 0,1641                                    | 0,2776                       | 2,3615                                  | 2,8033                   | 0,0000   | 25,9769                            |
| 1.6.1.6     | Otras hortalizas no clasificadas en ningún otro lugar   | 0,0000                                    | 0,0000                       | 0,0000                                  | 0,0000                   | 0,0000   | 0,0000                             |
| 1.6.2       | Fresas  | 0,0000                                    | 0,0000                       | 0,4471                                  | 0,4471                   | 0,0000   | 10,0004                            |
| 1.7         | Otros cultivos de tierras arables   | 114,8568                                  | 469,8722                     | 970,9519                                | 1.555,6809               |  |                                    |
| 1.8         | Barbechos   | 3,1883                                    | 4,4253                       | 194,8837                                | 202,4973                 | 0,0000   |                                    |
| <b>2</b>    | <b>Pastos permanentes</b>   | <b>0,0000</b>                             | <b>14.086,1226</b>           | <b>67.166,3977</b>                      | <b>81.252,5203</b>       |  |                                    |
| 2.1         | Pastos y praderas permanentes (excluidos los pastos pobres)   | 0,0000                                    | 0,0000                       | 0,0000                                  | 0,0000                   |  |                                    |
| 2.2         | Pastos pobres   | 0,0000                                    | 14.086,1226                  | 67.166,3977                             | 81.252,5203              |  |                                    |
| 2.2.1       | Eriales (erial, matorral, espartizal)   | 0,0000                                    | 0,0000                       | 9.907,6399                              | 9.907,6399               |  |                                    |
| 2.2.2       | Terreno forestal con carga ganadera y/o pecoreo   | 0,0000                                    | 14.086,1226                  | 57.258,7578                             | 71.344,8804              |  |                                    |
| 2.3         | Dehesa  | 0,0000                                    | 0,0000                       | 0,0000                                  | 0,0000                   |  |                                    |
| <b>3</b>    | <b>Cultivos permanentes</b>   | <b>1.805,2099</b>                         | <b>8.294,9865</b>            | <b>48.369,7653</b>                      | <b>58.469,9617</b>       | <b>0,0000</b>  |                                    |
| 3.1         | Cultivos permanentes para el consumo humano   | 1.805,2099                                | 8.015,6727                   | 27.525,7217                             | 37.346,6043              | 0,0000   | 144.849,9927                       |
| 3.1.1       | Frutas, bayas y frutos secos (excluidos los cítricos, uvas y fresas)  | 632,6692                                  | 2.800,2986                   | 9.611,2872                              | 13.044,2550              |  | 16.162,1689                        |
| 3.1.1.1     | Frutas de zonas climáticas templadas  | 44,6023                                   | 167,3299                     | 515,8210                                | 727,7532                 |  | 4.186,0137                         |
| 3.1.1.1.1   | Frutas de pepita  | 0,1849                                    | 14,9009                      | 28,2679                                 | 43,3537                  |  | 258,8972                           |
| 3.1.1.1.1.1 | Manzanas  | 0,1849                                    | 14,2492                      | 15,8803                                 | 30,3144                  |  | 141,4479                           |
| 3.1.1.1.1.2 | Peras   | 0,0000                                    | 0,6517                       | 12,3876                                 | 13,0393                  |  | 117,4493                           |
| 3.1.1.1.1.9 | Otras frutas de pepita no incluidas en ningún otro lugar (por favor especifica)   | 0,0000                                    | 0,0000                       | 0,0000                                  | 0,0000                   |  | 0,0000                             |
| 3.1.1.1.2   | Frutas de hueso   | 44,4174                                   | 152,4290                     | 487,5531                                | 684,3995                 |  | 3.927,1165                         |
| 3.1.1.1.2.1 | Melocotones   | 2,9415                                    | 16,4344                      | 59,6097                                 | 78,9856                  |  | 1.063,2626                         |
| 3.1.1.1.2.2 | Nectarinas  | 2,0473                                    | 6,2342                       | 21,5000                                 | 29,7815                  |  | 376,2500                           |
| 3.1.1.1.2.3 | Albaricoques  | 37,6698                                   | 32,2683                      | 217,1672                                | 287,1053                 |  | 1.569,8686                         |
| 3.1.1.1.2.4 | Cerezas   | 1,0236                                    | 78,5576                      | 77,8964                                 | 157,4776                 |  | 260,4696                           |
| 3.1.1.1.2.5 | Ciruelas  | 0,0000                                    | 3,2040                       | 29,3951                                 | 32,5991                  |  | 350,2589                           |
| 3.1.1.1.2.9 | Otras frutas de hueso no incluidas en ningún otro lugar (acerolo, membrillero, moringa, níspero, platerina, paraguay, maracuyá, azufaifo)   | 0,7352                                    | 15,7305                      | 81,9847                                 | 98,4504                  |  | 307,0068                           |
| 3.1.1.2     | Frutas de zonas climáticas subtropicales y tropicales   | 50,9427                                   | 267,9445                     | 572,0077                                | 890,8949                 |  | 2.193,4995                         |
| 3.1.1.2.1   | Higos   | 0,0000                                    | 2,4945                       | 5,8229                                  | 8,3174                   |  | 41,8133                            |
| 3.1.1.2.2   | Kiwis   | 0,0000                                    | 15,1845                      | 10,9351                                 | 26,1196                  |  | 207,7644                           |
| 3.1.1.2.3   | Aguacates   | 15,3197                                   | 52,2475                      | 47,3761                                 | 114,9433                 |  | 763,5160                           |
| 3.1.1.2.4   | Plátanos y bananas  | 0,0000                                    | 0,0000                       | 0,1004                                  | 0,1004                   |  | 0,2292                             |
| 3.1.1.2.9   | Otras frutas de zonas climáticas subtropicales no incluidas en ningún otro lugar (caqui, chirimoyo, granado, mango, palmera datilera, papaya, lichi, maracuyá, guayabo, pitahaya) | 35,6230                                   | 198,0180                     | 507,7732                                | 741,4142                 |  | 1.180,1766                         |
| 3.1.1.3     | Bayas (excluyendo fresas)   | 0,0000                                    | 0,0000                       | 0,6055                                  | 0,6055                   |  | 31,3662                            |

## Superficies de cultivo y aprovechamiento. Año 2020

Comunidad Autónoma: COMUNIDAD VALENCIANA

| Código    | Nivel  | Superficie cultivada inscrita (ha)        |                              |   |                          | Superficie total cultivada en invernadero (voluntario) | Producción ecológica estimada (tm) |
|-----------|--|---|------------------------------|---|--------------------------|--|------------------------------------|
|           |  | Calificada en primer año de prácticas (a) | Calificada en conversión (b) | Calificada en agricultura ecológica (c) | Superficie total (a+b+c) |  |                                    |
| 3.1.1.3.1 | Grosellas negras   | 0,0000                                    | 0,0000                       | 0,1198                                  | 0,1198                   |  | 6,1098                             |
| 3.1.1.3.2 | Frambuesas   | 0,0000                                    | 0,0000                       | 0,4857                                  | 0,4857                   |  | 25,2564                            |
| 3.1.1.3.9 | Otras bayas no incluidas en ningún otro lugar (por favor especifica)   | 0,0000                                    | 0,0000                       | 0,0000                                  | 0,0000                   |  | 0,0000                             |
| 3.1.1.4   | Frutos secos   | 537,1242                                  | 2.365,0242                   | 8.522,8530                              | 11.425,0014              |  | 9.751,2895                         |
| 3.1.1.4.1 | Nueces   | 0,0163                                    | 9,2289                       | 81,5601                                 | 90,8053                  |  | 65,0273                            |
| 3.1.1.4.2 | Avellanas  | 0,0000                                    | 0,0324                       | 0,3948                                  | 0,4272                   |  | 0,1974                             |
| 3.1.1.4.3 | Almendras  | 524,6693                                  | 2.287,5617                   | 8.181,0184                              | 10.993,2494              |  | 9.308,0127                         |
| 3.1.1.4.4 | Castañas   | 0,0000                                    | 0,0000                       | 0,0000                                  | 0,0000                   |  | 0,0000                             |
| 3.1.1.4.9 | Otros frutos de cáscara no incluidos en ningún otro lugar (pistacho, algarrobo, pecana)                                  | 12,4386                                   | 68,2012                      | 259,8797                                | 340,5195                 |  | 378,0521                           |
| 3.1.2     | Cítricos   | 274,5487                                  | 1.939,2754                   | 2.544,3424                              | 4.758,1665               |  | 69.960,7146                        |
| 3.1.2.1   | Toronjas y pomelos   | 2,7270                                    | 65,3478                      | 51,4356                                 | 119,5104                 |  | 1.299,0621                         |
| 3.1.2.2   | Limonos y limas ácidas   | 165,7730                                  | 965,3699                     | 1.157,9924                              | 2.289,1353               |  | 34.647,1107                        |
| 3.1.2.3   | Naranjas   | 61,0454                                   | 521,7294                     | 731,1417                                | 1.313,9165               |  | 19.230,8818                        |
| 3.1.2.4   | Mandarinas y clementinas   | 44,5685                                   | 385,1782                     | 596,7520                                | 1.026,4986               |  | 14.760,5219                        |
| 3.1.2.9   | Otros cítricos no incluidos en ningún otro lugar (kumquat, limequat, mano de buda, fingerlime)                           | 0,4348                                    | 1,6502                       | 7,0208                                  | 9,1058                   |  | 23,1381                            |
| 3.1.3     | Viñedos  | 493,5271                                  | 2.254,7684                   | 10.924,0786                             | 13.672,3741              | 0,0000   | 52.777,5085                        |
| 3.1.3.1   | Viñedo para vino   | 482,4033                                  | 2.237,5517                   | 10.849,4782                             | 13.569,4332              | 0,0000   | 52.524,5716                        |
| 3.1.3.2   | Viñedos para uva de mesa   | 11,1238                                   | 17,2167                      | 74,6004                                 | 102,9409                 | 0,0000   | 252,9369                           |
| 3.1.3.3   | Viñedos para uvas pasas  | 0,0000                                    | 0,0000                       | 0,0000                                  | 0,0000                   | 0,0000   | 0,0000                             |
| 3.1.4     | Olivar   | 397,7227                                  | 858,3174                     | 4.332,9806                              | 5.589,0207               | 0,0000   | 5.944,2692                         |
| 3.1.4.1   | Olivar para aceitunas de mesa  | 0,0000                                    | 0,0000                       | 0,0000                                  | 0,0000                   | 0,0000   | 0,0000                             |
| 3.1.4.2   | Olivar para aceite   | 397,7227                                  | 858,3174                     | 4.332,9806                              | 5.589,0207               | 0,0000   | 5.944,2692                         |
| 3.1.5     | Otros cultivos permanentes no incluidos en ningún otro lugar para el consumo humano (cultivo de trufa, carrasca trufera) | 6,7422                                    | 163,0129                     | 113,0329                                | 282,7880                 | 0,0000   | 5,3315                             |
| 3.2       | Viveros  | 0,0000                                    | 1,2148                       | 2,3914                                  | 3,6062                   | 0,0000   |                                    |
| 3.3       | Otros cultivos permanentes (recolección silvestre)   | 0,0000                                    | 278,0990                     | 20.841,6522                             | 21.119,7512              | 0,0000   |                                    |
| <b>4</b>  | <b>Setas cultivadas (no se suma a Total Cultivos)</b>  | <b>0,0000</b>                             | <b>0,0000</b>                | <b>0,0200</b>                           | <b>0,0200</b>            |  | <b>6,3000</b>                      |

## Ganadería ecológica certificada. Año 2020 (3a)

### NACIONAL

| Código   | Ganadería  | Nº de cabezas de ganado |               |                  | Nº de explotaciones ganaderas |            |              |
|----------|--|-------------------------|---------------|------------------|-------------------------------|------------|--------------|
|          |  | Carne                   | Leche         | Total            | Carne                         | Leche      | Total        |
| <b>1</b> | <b>Bóvidos (total)</b>                                 | <b>206.221</b>          | <b>13.548</b> | <b>219.769</b>   | <b>3.529</b>                  | <b>234</b> | <b>3.763</b> |
| 1.1      | Bóvidos para sacrificio                                | 201.920                 | 0             | 201.920          | 3.507                         | 4          | 3.511        |
| 1.2      | Vacas lecheras   | 0                       | 11.387        | 11.387           | 4                             | 230        | 234          |
| 1.3      | Otros animales bovinos                                 | 4.301                   | 2.161         | 6.462            | 18                            | 0          | 18           |
| <b>2</b> | <b>Porcino (total)</b>                                 |                         |               | <b>37.846</b>    |                               |            | <b>162</b>   |
| 2.1      | Cerdos de engorde                                      |                         |               | 36.247           |                               |            | 112          |
| 2.2      | Cerdas de cría   |                         |               | 1.558            |                               |            | 47           |
| 2.3      | Otros cerdos   |                         |               | 41               |                               |            | 3            |
| <b>3</b> | <b>Ovino (total)</b>                                   | <b>536.035</b>          | <b>44.165</b> | <b>580.200</b>   | <b>1.879</b>                  | <b>119</b> | <b>1.998</b> |
| 3.1      | Hembras de cría  | 534.541                 | 29.683        | 564.224          | 1.878                         | 60         | 1.938        |
| 3.2      | Otro ovino   | 1.494                   | 14.482        | 15.976           | 1                             | 59         | 60           |
| <b>4</b> | <b>Caprino (total)</b>                                 | <b>32.283</b>           | <b>51.182</b> | <b>83.465</b>    | <b>463</b>                    | <b>203</b> | <b>666</b>   |
| 4.1      | Hembras de cría  | 32.021                  | 22.866        | 54.887           | 461                           | 65         | 526          |
| 4.2      | Otro caprino   | 262                     | 28.316        | 28.578           | 2                             | 138        | 140          |
| <b>5</b> | <b>Aves de corral (total)</b>                          |                         |               | <b>1.965.505</b> |                               |            | <b>428</b>   |
| 5.1      | Pollos para carne                                      |                         |               | 1.016.218        |                               |            | 111          |
| 5.2      | Gallinas para puesta (incluyendo las de cría)          |                         |               | 943.106          |                               |            | 302          |
| 5.3      | Otras aves (incluyendo las de cría)                    |                         |               | 6.181            |                               |            | 15           |
| 5.3.1    | Pavos  |                         |               | 5.005            |                               |            | 9            |
| 5.3.2    | Patos  |                         |               | 9                |                               |            | 1            |
| 5.3.3    | Gansos   |                         |               | 1.161            |                               |            | 3            |
| 5.3.9    | Otros (Ratities)                                       |                         |               | 6                |                               |            | 2            |
| <b>6</b> | <b>Équidos</b>   |                         |               | <b>7.664</b>     |                               |            | <b>414</b>   |
| 6.1      | Caballos   |                         |               | 7.648            |                               |            | 409          |
| 6.9      | Otros (Burros, Mulas)                                  |                         |               | 16               |                               |            | 5            |
| <b>7</b> | <b>Conejos</b>   |                         |               | <b>1.199</b>     |                               |            | <b>4</b>     |
| <b>8</b> | <b>Apicultura (número de colmenas)</b>                 |                         |               | <b>81.650</b>    |                               |            | <b>285</b>   |
| <b>9</b> | <b>Otra ganadería (Caracoles 41.103 m<sup>2</sup>)</b> |                         |               | <b>-</b>         |                               |            | <b>12</b>    |

## Ganadería ecológica certificada. Año 2020 (3a)

Comunidad Autónoma: ANDALUCÍA

| Código   | Ganadería   | Nº de cabezas de ganado |               |                | Nº de explotaciones ganaderas |            |              |
|----------|---|-------------------------|---------------|----------------|-------------------------------|------------|--------------|
|          |   | Carne                   | Leche         | Total          | Carne                         | Leche      | Total        |
| <b>1</b> | <b>Bóvidos (total)</b>                                  | <b>109.210</b>          | <b>0</b>      | <b>109.210</b> | <b>2.225</b>                  | <b>0</b>   | <b>2.225</b> |
| 1.1      | Bóvidos para sacrificio                                 | 106.715                 | 0             | 106.715        | 2.209                         | 0          | 2.209        |
| 1.2      | Vacas lecheras  | 0                       | 0             | 0              | 0                             | 0          | 0            |
| 1.3      | Otros animales bovinos                                  | 2.495                   | 0             | 2.495          | 16                            | 0          | 16           |
| <b>2</b> | <b>Porcino (total)</b>                                  |                         |               | <b>9.884</b>   |                               |            | <b>64</b>    |
| 2.1      | Cerdos de engorde                                       |                         |               | 9.619          |                               |            | 56           |
| 2.2      | Cerdas de cría  |                         |               | 265            |                               |            | 8            |
| 2.3      | Otros cerdos  |                         |               | 0              |                               |            | 0            |
| <b>3</b> | <b>Ovino (total)</b>                                    | <b>352.169</b>          | <b>14.327</b> | <b>366.496</b> | <b>1.310</b>                  | <b>55</b>  | <b>1.365</b> |
| 3.1      | Hembras de cría   | 352.169                 | 0             | 352.169        | 1.310                         | 0          | 1.310        |
| 3.2      | Otro ovino  | 0                       | 14.327        | 14.327         | 0                             | 55         | 55           |
| <b>4</b> | <b>Caprino (total)</b>                                  | <b>15.692</b>           | <b>28.106</b> | <b>43.798</b>  | <b>290</b>                    | <b>133</b> | <b>423</b>   |
| 4.1      | Hembras de cría   | 15.692                  | 0             | 15.692         | 290                           | 0          | 290          |
| 4.2      | Otro caprino  | 0                       | 28.106        | 28.106         | 0                             | 133        | 133          |
| <b>5</b> | <b>Aves de corral (total)</b>                           |                         |               | <b>113.144</b> |                               |            | <b>42</b>    |
| 5.1      | Pollos para carne                                       |                         |               | 0              |                               |            | 0            |
| 5.2      | Gallinas para puesta (incluyendo las de cría)           |                         |               | 111.983        |                               |            | 39           |
| 5.3      | Otras aves (incluyendo las de cría)                     |                         |               | 1.161          |                               |            | 3            |
| 5.3.1    | Pavos   |                         |               | 0              |                               |            | 0            |
| 5.3.2    | Patos   |                         |               | 0              |                               |            | 0            |
| 5.3.3    | Gansos  |                         |               | 1.161          |                               |            | 3            |
| 5.3.9    | Otros (especificar)                                     |                         |               | 0              |                               |            | 0            |
| <b>6</b> | <b>Équidos</b>  |                         |               | <b>1.014</b>   |                               |            | <b>175</b>   |
| 6.1      | Caballos  |                         |               | 1.014          |                               |            | 175          |
| 6.9      | Otros (especificar)                                     |                         |               | 0              |                               |            | 0            |
| <b>7</b> | <b>Conejos</b>  |                         |               | <b>0</b>       |                               |            | <b>0</b>     |
| <b>8</b> | <b>Apicultura (número de colmenas)</b>                  |                         |               | <b>27.979</b>  |                               |            | <b>90</b>    |
| <b>9</b> | <b>Otra ganadería (Caracoles, 24.754 m<sup>2</sup>)</b> |                         |               | <b>-</b>       |                               |            | <b>3</b>     |

## Ganadería ecológica certificada. Año 2020 (3a)

Comunidad Autónoma: ARAGÓN

| Código   | Ganadería                                     | Nº de cabezas de ganado |          |                | Nº de explotaciones ganaderas |          |           |
|----------|---|-------------------------|----------|----------------|-------------------------------|----------|-----------|
|          |   | Carne                   | Leche    | Total          | Carne                         | Leche    | Total     |
| <b>1</b> | <b>Bóvidos (total)</b>                        | <b>811</b>              | <b>0</b> | <b>811</b>     | <b>9</b>                      | <b>0</b> | <b>9</b>  |
| 1.1      | Bóvidos para sacrificio                       | 189                     | 0        | 189            | 9                             | 0        | 9         |
| 1.2      | Vacas lecheras                                | 0                       | 0        | 0              | 0                             | 0        | 0         |
| 1.3      | Otros animales bovinos                        | 622                     | 0        | 622            | 0                             | 0        | 0         |
| <b>2</b> | <b>Porcino (total)</b>                        |                         |          | <b>1.658</b>   |                               |          | <b>3</b>  |
| 2.1      | Cerdos de engorde                             |                         |          | 1.381          |                               |          | 2         |
| 2.2      | Cerdas de cría                                |                         |          | 277            |                               |          | 1         |
| 2.3      | Otros cerdos                                  |                         |          | 0              |                               |          | 0         |
| <b>3</b> | <b>Ovino (total)</b>                          | <b>8.136</b>            | <b>0</b> | <b>8.136</b>   | <b>14</b>                     | <b>0</b> | <b>14</b> |
| 3.1      | Hembras de cría                               | 8.037                   | 0        | 8.037          | 14                            | 0        | 14        |
| 3.2      | Otro ovino                                    | 99                      | 0        | 99             | 0                             | 0        | 0         |
| <b>4</b> | <b>Caprino (total)</b>                        | <b>1.050</b>            | <b>0</b> | <b>1.050</b>   | <b>2</b>                      | <b>0</b> | <b>2</b>  |
| 4.1      | Hembras de cría                               | 1.049                   | 0        | 1.049          | 2                             | 0        | 2         |
| 4.2      | Otro caprino                                  | 1                       | 0        | 1              | 0                             | 0        | 0         |
| <b>5</b> | <b>Aves de corral (total)</b>                 |                         |          | <b>137.925</b> |                               |          | <b>11</b> |
| 5.1      | Pollos para carne                             |                         |          | 4.156          |                               |          | 1         |
| 5.2      | Gallinas para puesta (incluyendo las de cría) |                         |          | 133.769        |                               |          | 10        |
| 5.3      | Otras aves (incluyendo las de cría)           |                         |          | 0              |                               |          | 0         |
| 5.3.1    | Pavos   |                         |          | 0              |                               |          | 0         |
| 5.3.2    | Patos   |                         |          | 0              |                               |          | 0         |
| 5.3.3    | Gansos  |                         |          | 0              |                               |          | 0         |
| 5.3.9    | Otros (especificar)                           |                         |          | 0              |                               |          | 0         |
| <b>6</b> | <b>Équidos</b>                                |                         |          | <b>0</b>       |                               |          | <b>0</b>  |
| 6.1      | Caballos                                      |                         |          | 0              |                               |          | 0         |
| 6.9      | Otros (especificar)                           |                         |          | 0              |                               |          | 0         |
| <b>7</b> | <b>Conejos</b>                                |                         |          | <b>0</b>       |                               |          | <b>0</b>  |
| <b>8</b> | <b>Apicultura (número de colmenas)</b>        |                         |          | <b>302</b>     |                               |          | <b>2</b>  |
| <b>9</b> | <b>Otra ganadería (especificar)</b>           |                         |          |                |                               |          | <b>0</b>  |



## Ganadería ecológica certificada. Año 20 (3a)

Comunidad Autónoma: ASTURIAS

| Código   | Ganadería                                     | Nº de cabezas de ganado |              |               | Nº de explotaciones ganaderas |           |            |
|----------|---|-------------------------|--------------|---------------|-------------------------------|-----------|------------|
|          |   | Carne                   | Leche        | Total         | Carne                         | Leche     | Total      |
| <b>1</b> | <b>Bóvidos (total)</b>                        | <b>9.175</b>            | <b>2.966</b> | <b>12.141</b> | <b>162</b>                    | <b>51</b> | <b>213</b> |
| 1.1      | Bóvidos para sacrificio                       | 9.175                   | 0            | 9.175         | 162                           | 0         | 162        |
| 1.2      | Vacas lecheras                                | 0                       | 1.791        | 1.791         | 0                             | 51        | 51         |
| 1.3      | Otros animales bovinos                        | 0                       | 1.175        | 1.175         | 0                             | 0         | 0          |
| <b>2</b> | <b>Porcino (total)</b>                        |                         |              | <b>7</b>      |                               |           | <b>1</b>   |
| 2.1      | Cerdos de engorde                             |                         |              | 0             |                               |           | 0          |
| 2.2      | Cerdas de cría                                |                         |              | 0             |                               |           | 0          |
| 2.3      | Otros cerdos                                  |                         |              | 7             |                               |           | 1          |
| <b>3</b> | <b>Ovino (total)</b>                          | <b>1.289</b>            | <b>0</b>     | <b>1.289</b>  | <b>27</b>                     | <b>0</b>  | <b>27</b>  |
| 3.1      | Hembras de cría                               | 1.289                   | 0            | 1.289         | 27                            | 0         | 27         |
| 3.2      | Otro ovino                                    | 0                       | 0            | 0             | 0                             | 0         | 0          |
| <b>4</b> | <b>Caprino (total)</b>                        | <b>1.221</b>            | <b>0</b>     | <b>1.221</b>  | <b>14</b>                     | <b>0</b>  | <b>14</b>  |
| 4.1      | Hembras de cría                               | 1.221                   | 0            | 1.221         | 14                            | 0         | 14         |
| 4.2      | Otro caprino                                  | 0                       | 0            | 0             | 0                             | 0         | 0          |
| <b>5</b> | <b>Aves de corral (total)</b>                 |                         |              | <b>10.524</b> |                               |           | <b>5</b>   |
| 5.1      | Pollos para carne                             |                         |              | 0             |                               |           | 0          |
| 5.2      | Gallinas para puesta (incluyendo las de cría) |                         |              | 10.524        |                               |           | 5          |
| 5.3      | Otras aves (incluyendo las de cría)           |                         |              | 0             |                               |           | 0          |
| 5.3.1    | Pavos   |                         |              | 0             |                               |           | 0          |
| 5.3.2    | Patos   |                         |              | 0             |                               |           | 0          |
| 5.3.3    | Gansos  |                         |              | 0             |                               |           | 0          |
| 5.3.9    | Otros (especificar)                           |                         |              | 0             |                               |           | 0          |
| <b>6</b> | <b>Équidos</b>                                |                         |              | <b>191</b>    |                               |           | <b>15</b>  |
| 6.1      | Caballos                                      |                         |              | 191           |                               |           | 15         |
| 6.9      | Otros (especificar)                           |                         |              | 0             |                               |           | 0          |
| <b>7</b> | <b>Conejos</b>                                |                         |              | <b>0</b>      |                               |           | <b>0</b>   |
| <b>8</b> | <b>Apicultura (número de colmenas)</b>        |                         |              | <b>1.433</b>  |                               |           | <b>9</b>   |
| <b>9</b> | <b>Otra ganadería (especificar)</b>           |                         |              |               |                               |           | <b>0</b>   |

## Ganadería ecológica certificada. Año 2020 (3a)

Comunidad Autónoma: BALEARES

| Código   | Ganadería  | Nº de cabezas de ganado |            |               | Nº de explotaciones ganaderas |          |            |
|----------|--|-------------------------|------------|---------------|-------------------------------|----------|------------|
|          |  | Carne                   | Leche      | Total         | Carne                         | Leche    | Total      |
| <b>1</b> | <b>Bóvidos (total)</b>                               | <b>345</b>              | <b>58</b>  | <b>403</b>    | <b>47</b>                     | <b>4</b> | <b>51</b>  |
| 1.1      | Bóvidos para sacrificio                              | 345                     | 0          | 345           | 47                            | 0        | 47         |
| 1.2      | Vacas lecheras                                       | 0                       | 58         | 58            | 0                             | 4        | 4          |
| 1.3      | Otros animales bovinos                               | 0                       | 0          | 0             | 0                             | 0        | 0          |
| <b>2</b> | <b>Porcino (total)</b>                               |                         |            | <b>1.696</b>  |                               |          | <b>32</b>  |
| 2.1      | Cerdos de engorde                                    |                         |            | 1.431         |                               |          | 7          |
| 2.2      | Cerdas de cría                                       |                         |            | 265           |                               |          | 25         |
| 2.3      | Otros cerdos   |                         |            | 0             |                               |          | 0          |
| <b>3</b> | <b>Ovino (total)</b>                                 | <b>14.655</b>           | <b>750</b> | <b>15.405</b> | <b>140</b>                    | <b>3</b> | <b>143</b> |
| 3.1      | Hembras de cría                                      | 14.655                  | 750        | 15.405        | 140                           | 3        | 143        |
| 3.2      | Otro ovino   | 0                       | 0          | 0             | 0                             | 0        | 0          |
| <b>4</b> | <b>Caprino (total)</b>                               | <b>125</b>              | <b>149</b> | <b>274</b>    | <b>8</b>                      | <b>4</b> | <b>12</b>  |
| 4.1      | Hembras de cría                                      | 125                     | 149        | 274           | 8                             | 4        | 12         |
| 4.2      | Otro caprino   | 0                       | 0          | 0             | 0                             | 0        | 0          |
| <b>5</b> | <b>Aves de corral (total)</b>                        |                         |            | <b>14.773</b> |                               |          | <b>51</b>  |
| 5.1      | Pollos para carne                                    |                         |            | 5.176         |                               |          | 5          |
| 5.2      | Gallinas para puesta (incluyendo las de cría)        |                         |            | 9.577         |                               |          | 42         |
| 5.3      | Otras aves (incluyendo las de cría)                  |                         |            | 20            |                               |          | 4          |
| 5.3.1    | Pavos  |                         |            | 5             |                               |          | 1          |
| 5.3.2    | Patos  |                         |            | 9             |                               |          | 1          |
| 5.3.3    | Gansos   |                         |            | 0             |                               |          | 0          |
| 5.3.9    | Otros (Ratites)                                      |                         |            | 6             |                               |          | 2          |
| <b>6</b> | <b>Équidos</b>                                       |                         |            | <b>65</b>     |                               |          | <b>4</b>   |
| 6.1      | Caballos   |                         |            | 65            |                               |          | 4          |
| 6.9      | Otros (especificar)                                  |                         |            | 0             |                               |          | 0          |
| <b>7</b> | <b>Conejos</b>                                       |                         |            | <b>0</b>      |                               |          | <b>0</b>   |
| <b>8</b> | <b>Apicultura (número de colmenas)</b>               |                         |            | <b>170</b>    |                               |          | <b>5</b>   |
| <b>9</b> | <b>Otra ganadería (Caracoles, 976 m<sup>2</sup>)</b> |                         |            | <b>-</b>      |                               |          | <b>3</b>   |

## Ganadería ecológica certificada. Año 2020 (3a)

Comunidad Autónoma: CANARIAS

| Código   | Ganadería                                     | Nº de cabezas de ganado |              |              | Nº de explotaciones ganaderas |           |           |
|----------|---|-------------------------|--------------|--------------|-------------------------------|-----------|-----------|
|          |   | Carne                   | Leche        | Total        | Carne                         | Leche     | Total     |
| <b>1</b> | <b>Bóvidos (total)</b>                        | <b>145</b>              | <b>0</b>     | <b>145</b>   | <b>4</b>                      | <b>0</b>  | <b>4</b>  |
| 1.1      | Bóvidos para sacrificio                       | 96                      | 0            | 96           | 2                             | 0         | 2         |
| 1.2      | Vacas lecheras                                | 0                       | 0            | 0            | 0                             | 0         | 0         |
| 1.3      | Otros animales bovinos                        | 49                      | 0            | 49           | 2                             | 0         | 2         |
| <b>2</b> | <b>Porcino (total)</b>                        |                         |              | <b>75</b>    |                               |           | <b>4</b>  |
| 2.1      | Cerdos de engorde                             |                         |              | 30           |                               |           | 1         |
| 2.2      | Cerdas de cría                                |                         |              | 20           |                               |           | 1         |
| 2.3      | Otros cerdos                                  |                         |              | 25           |                               |           | 2         |
| <b>3</b> | <b>Ovino (total)</b>                          | <b>0</b>                | <b>1.165</b> | <b>1.165</b> | <b>0</b>                      | <b>15</b> | <b>15</b> |
| 3.1      | Hembras de cría                               | 0                       | 1.084        | 1.084        | 0                             | 11        | 11        |
| 3.2      | Otro ovino                                    | 0                       | 81           | 81           | 0                             | 4         | 4         |
| <b>4</b> | <b>Caprino (total)</b>                        | <b>0</b>                | <b>291</b>   | <b>291</b>   | <b>0</b>                      | <b>10</b> | <b>10</b> |
| 4.1      | Hembras de cría                               | 0                       | 241          | 241          | 0                             | 5         | 5         |
| 4.2      | Otro caprino                                  | 0                       | 50           | 50           | 0                             | 5         | 5         |
| <b>5</b> | <b>Aves de corral (total)</b>                 |                         |              | <b>6.800</b> |                               |           | <b>41</b> |
| 5.1      | Pollos para carne                             |                         |              | 4.800        |                               |           | 3         |
| 5.2      | Gallinas para puesta (incluyendo las de cría) |                         |              | 2.000        |                               |           | 38        |
| 5.3      | Otras aves (incluyendo las de cría)           |                         |              | 0            |                               |           | 0         |
| 5.3.1    | Pavos   |                         |              | 0            |                               |           | 0         |
| 5.3.2    | Patos   |                         |              | 0            |                               |           | 0         |
| 5.3.3    | Gansos  |                         |              | 0            |                               |           | 0         |
| 5.3.9    | Otros (especificar)                           |                         |              | 0            |                               |           | 0         |
| <b>6</b> | <b>Équidos</b>                                |                         |              | <b>0</b>     |                               |           | <b>0</b>  |
| 6.1      | Caballos                                      |                         |              | 0            |                               |           | 0         |
| 6.9      | Otros (especificar)                           |                         |              | 0            |                               |           | 0         |
| <b>7</b> | <b>Conejos</b>                                |                         |              | <b>0</b>     |                               |           | <b>0</b>  |
| <b>8</b> | <b>Apicultura (número de colmenas)</b>        |                         |              | <b>1.009</b> |                               |           | <b>24</b> |
| <b>9</b> | <b>Otra ganadería (especificar)</b>           |                         |              |              |                               |           | <b>0</b>  |

## Ganadería ecológica certificada. Año 2020 (3a)

Comunidad Autónoma: CANTABRIA

| Código   | Ganadería                                     | Nº de cabezas de ganado |              |              | Nº de explotaciones ganaderas |           |           |
|----------|---|-------------------------|--------------|--------------|-------------------------------|-----------|-----------|
|          |   | Carne                   | Leche        | Total        | Carne                         | Leche     | Total     |
| <b>1</b> | <b>Bóvidos (total)</b>                        | <b>3.666</b>            | <b>2.003</b> | <b>5.669</b> | <b>60</b>                     | <b>27</b> | <b>87</b> |
| 1.1      | Bóvidos para sacrificio                       | 3.666                   | 0            | 3.666        | 56                            | 4         | 60        |
| 1.2      | Vacas lecheras                                | 0                       | 1.018        | 1.018        | 4                             | 23        | 27        |
| 1.3      | Otros animales bovinos                        | 0                       | 985          | 985          | 0                             | 0         | 0         |
| <b>2</b> | <b>Porcino (total)</b>                        |                         |              | <b>0</b>     |                               |           | <b>0</b>  |
| 2.1      | Cerdos de engorde                             |                         |              | 0            |                               |           | 0         |
| 2.2      | Cerdas de cría                                |                         |              | 0            |                               |           | 0         |
| 2.3      | Otros cerdos                                  |                         |              | 0            |                               |           | 0         |
| <b>3</b> | <b>Ovino (total)</b>                          | <b>594</b>              | <b>0</b>     | <b>594</b>   | <b>9</b>                      | <b>0</b>  | <b>9</b>  |
| 3.1      | Hembras de cría                               | 594                     | 0            | 594          | 9                             | 0         | 9         |
| 3.2      | Otro ovino                                    | 0                       | 0            | 0            | 0                             | 0         | 0         |
| <b>4</b> | <b>Caprino (total)</b>                        | <b>323</b>              | <b>0</b>     | <b>323</b>   | <b>3</b>                      | <b>0</b>  | <b>3</b>  |
| 4.1      | Hembras de cría                               | 323                     | 0            | 323          | 3                             | 0         | 3         |
| 4.2      | Otro caprino                                  | 0                       | 0            | 0            | 0                             | 0         | 0         |
| <b>5</b> | <b>Aves de corral (total)</b>                 |                         |              | <b>3.042</b> |                               |           | <b>8</b>  |
| 5.1      | Pollos para carne                             |                         |              | 45           |                               |           | 1         |
| 5.2      | Gallinas para puesta (incluyendo las de cría) |                         |              | 2.997        |                               |           | 7         |
| 5.3      | Otras aves (incluyendo las de cría)           |                         |              | 0            |                               |           | 0         |
| 5.3.1    | Pavos   |                         |              | 0            |                               |           | 0         |
| 5.3.2    | Patos   |                         |              | 0            |                               |           | 0         |
| 5.3.3    | Gansos  |                         |              | 0            |                               |           | 0         |
| 5.3.9    | Otros (especificar)                           |                         |              | 0            |                               |           | 0         |
| <b>6</b> | <b>Équidos</b>                                |                         |              | <b>616</b>   |                               |           | <b>21</b> |
| 6.1      | Caballos                                      |                         |              | 616          |                               |           | 21        |
| 6.9      | Otros (especificar)                           |                         |              | 0            |                               |           | 0         |
| <b>7</b> | <b>Conejos</b>                                |                         |              | <b>0</b>     |                               |           | <b>0</b>  |
| <b>8</b> | <b>Apicultura (número de colmenas)</b>        |                         |              | <b>1.414</b> |                               |           | <b>8</b>  |
| <b>9</b> | <b>Otra ganadería (especificar)</b>           |                         |              |              |                               |           | <b>0</b>  |

## Ganadería ecológica certificada. Año 2020 (3a)

Comunidad Autónoma: CASTILLA-LA MANCHA

| Código   | Ganadería                                     | Nº de cabezas de ganado |               |                | Nº de explotaciones ganaderas |           |            |
|----------|---|-------------------------|---------------|----------------|-------------------------------|-----------|------------|
|          |   | Carne                   | Leche         | Total          | Carne                         | Leche     | Total      |
| <b>1</b> | <b>Bóvidos (total)</b>                        | <b>5.878</b>            | <b>0</b>      | <b>5.878</b>   | <b>87</b>                     | <b>0</b>  | <b>87</b>  |
| 1.1      | Bóvidos para sacrificio                       | 5.853                   | 0             | 5.853          | 87                            | 0         | 87         |
| 1.2      | Vacas lecheras                                | 0                       | 0             | 0              | 0                             | 0         | 0          |
| 1.3      | Otros animales bovinos                        | 25                      | 0             | 25             | 0                             | 0         | 0          |
| <b>2</b> | <b>Porcino (total)</b>                        |                         |               | <b>5</b>       |                               |           | <b>2</b>   |
| 2.1      | Cerdos de engorde                             |                         |               | 1              |                               |           | 1          |
| 2.2      | Cerdas de cría                                |                         |               | 4              |                               |           | 1          |
| 2.3      | Otros cerdos                                  |                         |               | 0              |                               |           | 0          |
| <b>3</b> | <b>Ovino (total)</b>                          | <b>42.357</b>           | <b>17.979</b> | <b>60.336</b>  | <b>92</b>                     | <b>17</b> | <b>109</b> |
| 3.1      | Hembras de cría                               | 41.521                  | 17.979        | 59.500         | 92                            | 17        | 109        |
| 3.2      | Otro ovino                                    | 836                     | 0             | 836            | 0                             | 0         | 0          |
| <b>4</b> | <b>Caprino (total)</b>                        | <b>3.844</b>            | <b>9.130</b>  | <b>12.974</b>  | <b>26</b>                     | <b>18</b> | <b>44</b>  |
| 4.1      | Hembras de cría                               | 3.736                   | 9.057         | 12.793         | 26                            | 18        | 44         |
| 4.2      | Otro caprino                                  | 108                     | 73            | 181            | 0                             | 0         | 0          |
| <b>5</b> | <b>Aves de corral (total)</b>                 |                         |               | <b>156.415</b> |                               |           | <b>17</b>  |
| 5.1      | Pollos para carne                             |                         |               | 5.862          |                               |           | 2          |
| 5.2      | Gallinas para puesta (incluyendo las de cría) |                         |               | 150.433        |                               |           | 14         |
| 5.3      | Otras aves (incluyendo las de cría)           |                         |               | 120            |                               |           | 1          |
| 5.3.1    | Pavos   |                         |               | 120            |                               |           | 1          |
| 5.3.2    | Patos   |                         |               | 0              |                               |           | 0          |
| 5.3.3    | Gansos  |                         |               | 0              |                               |           | 0          |
| 5.3.9    | Otros (especificar)                           |                         |               | 0              |                               |           | 0          |
| <b>6</b> | <b>Équidos</b>                                |                         |               | <b>39</b>      |                               |           | <b>6</b>   |
| 6.1      | Caballos                                      |                         |               | 39             |                               |           | 6          |
| 6.9      | Otros (especificar)                           |                         |               | 0              |                               |           | 0          |
| <b>7</b> | <b>Conejos</b>                                |                         |               | <b>0</b>       |                               |           | <b>0</b>   |
| <b>8</b> | <b>Apicultura (número de colmenas)</b>        |                         |               | <b>4.822</b>   |                               |           | <b>18</b>  |
| <b>9</b> | <b>Otra ganadería (especificar)</b>           |                         |               |                |                               |           | <b>0</b>   |

## Ganadería ecológica certificada. Año 2020 (3a)

Comunidad Autónoma: CASTILLA Y LEÓN

| Código   | Ganadería  | Nº de cabezas de ganado |              |               | Nº de explotaciones ganaderas |          |           |
|----------|--|-------------------------|--------------|---------------|-------------------------------|----------|-----------|
|          |  | Carne                   | Leche        | Total         | Carne                         | Leche    | Total     |
| <b>1</b> | <b>Bóvidos (total)</b>                                 | <b>2.479</b>            | <b>133</b>   | <b>2.612</b>  | <b>38</b>                     | <b>2</b> | <b>40</b> |
| 1.1      | Bóvidos para sacrificio                                | 2.479                   | 0            | 2.479         | 38                            | 0        | 38        |
| 1.2      | Vacas lecheras   | 0                       | 133          | 133           | 0                             | 2        | 2         |
| 1.3      | Otros animales bovinos                                 | 0                       | 0            | 0             | 0                             | 0        | 0         |
| <b>2</b> | <b>Porcino (total)</b>                                 |                         |              | <b>5.161</b>  |                               |          | <b>5</b>  |
| 2.1      | Cerdos de engorde                                      |                         |              | 5.089         |                               |          | 4         |
| 2.2      | Cerdas de cría   |                         |              | 72            |                               |          | 1         |
| 2.3      | Otros cerdos   |                         |              | 0             |                               |          | 0         |
| <b>3</b> | <b>Ovino (total)</b>                                   | <b>3.410</b>            | <b>3.835</b> | <b>7.245</b>  | <b>10</b>                     | <b>6</b> | <b>16</b> |
| 3.1      | Hembras de cría  | 3.410                   | 3.835        | 7.245         | 10                            | 6        | 16        |
| 3.2      | Otro ovino   | 0                       | 0            | 0             | 0                             | 0        | 0         |
| <b>4</b> | <b>Caprino (total)</b>                                 | <b>962</b>              | <b>2.132</b> | <b>3.094</b>  | <b>2</b>                      | <b>4</b> | <b>6</b>  |
| 4.1      | Hembras de cría  | 962                     | 2.132        | 3.094         | 2                             | 4        | 6         |
| 4.2      | Otro caprino   | 0                       | 0            | 0             | 0                             | 0        | 0         |
| <b>5</b> | <b>Aves de corral (total)</b>                          |                         |              | <b>99.822</b> |                               |          | <b>27</b> |
| 5.1      | Pollos para carne                                      |                         |              | 30.855        |                               |          | 7         |
| 5.2      | Gallinas para puesta (incluyendo las de cría)          |                         |              | 66.587        |                               |          | 19        |
| 5.3      | Otras aves (incluyendo las de cría)                    |                         |              | 2.380         |                               |          | 1         |
| 5.3.1    | Pavos  |                         |              | 2.380         |                               |          | 1         |
| 5.3.2    | Patos  |                         |              | 0             |                               |          | 0         |
| 5.3.3    | Gansos   |                         |              | 0             |                               |          | 0         |
| 5.3.9    | Otros (especificar)                                    |                         |              | 0             |                               |          | 0         |
| <b>6</b> | <b>Équidos</b>   |                         |              | <b>0</b>      |                               |          | <b>0</b>  |
| 6.1      | Caballos   |                         |              | 0             |                               |          | 0         |
| 6.9      | Otros (especificar)                                    |                         |              | 0             |                               |          | 0         |
| <b>7</b> | <b>Conejos</b>   |                         |              | <b>0</b>      |                               |          | <b>0</b>  |
| <b>8</b> | <b>Apicultura (número de colmenas)</b>                 |                         |              | <b>20.335</b> |                               |          | <b>40</b> |
| <b>9</b> | <b>Otra ganadería (Caracoles, 6.200 m<sup>2</sup>)</b> |                         |              | <b>-</b>      |                               |          | <b>2</b>  |

## Ganadería ecológica certificada. Año 2020 (3a)

Comunidad Autónoma: CATALUÑA

| Código   | Ganadería  | Nº de cabezas de ganado |              |                | Nº de explotaciones ganaderas |           |            |
|----------|--|-------------------------|--------------|----------------|-------------------------------|-----------|------------|
|          |  | Carne                   | Leche        | Total          | Carne                         | Leche     | Total      |
| <b>1</b> | <b>Bóvidos (total)</b>                                 | <b>46.629</b>           | <b>1.690</b> | <b>48.319</b>  | <b>527</b>                    | <b>16</b> | <b>543</b> |
| 1.1      | Bóvidos para sacrificio                                | 46.629                  | 0            | 46.629         | 527                           | 0         | 527        |
| 1.2      | Vacas lecheras   | 0                       | 1.690        | 1.690          | 0                             | 16        | 16         |
| 1.3      | Otros animales bovinos                                 | 0                       | 0            | 0              | 0                             | 0         | 0          |
| <b>2</b> | <b>Porcino (total)</b>                                 |                         |              | <b>6.750</b>   |                               |           | <b>16</b>  |
| 2.1      | Cerdos de engorde                                      |                         |              | 6.750          |                               |           | 16         |
| 2.2      | Cerdas de cría   |                         |              | 0              |                               |           | 0          |
| 2.3      | Otros cerdos   |                         |              | 0              |                               |           | 0          |
| <b>3</b> | <b>Ovino (total)</b>                                   | <b>45.382</b>           | <b>2.326</b> | <b>47.708</b>  | <b>106</b>                    | <b>5</b>  | <b>111</b> |
| 3.1      | Hembras de cría  | 45.382                  | 2.326        | 47.708         | 106                           | 5         | 111        |
| 3.2      | Otro ovino   | 0                       | 0            | 0              | 0                             | 0         | 0          |
| <b>4</b> | <b>Caprino (total)</b>                                 | <b>5.327</b>            | <b>5.603</b> | <b>10.930</b>  | <b>77</b>                     | <b>21</b> | <b>98</b>  |
| 4.1      | Hembras de cría  | 5.327                   | 5.603        | 10.930         | 77                            | 21        | 98         |
| 4.2      | Otro caprino   | 0                       | 0            | 0              | 0                             | 0         | 0          |
| <b>5</b> | <b>Aves de corral (total)</b>                          |                         |              | <b>281.104</b> |                               |           | <b>116</b> |
| 5.1      | Pollos para carne                                      |                         |              | 115.368        |                               |           | 51         |
| 5.2      | Gallinas para puesta (incluyendo las de cría)          |                         |              | 163.236        |                               |           | 59         |
| 5.3      | Otras aves (incluyendo las de cría)                    |                         |              | 2.500          |                               |           | 6          |
| 5.3.1    | Pavos  |                         |              | 2.500          |                               |           | 6          |
| 5.3.2    | Patos  |                         |              | 0              |                               |           | 0          |
| 5.3.3    | Gansos   |                         |              | 0              |                               |           | 0          |
| 5.3.9    | Otros (especificar)                                    |                         |              | 0              |                               |           | 0          |
| <b>6</b> | <b>Équidos</b>   |                         |              | <b>3.753</b>   |                               |           | <b>114</b> |
| 6.1      | Caballos   |                         |              | 3.753          |                               |           | 114        |
| 6.9      | Otros (especificar)                                    |                         |              | 0              |                               |           | 0          |
| <b>7</b> | <b>Conejos</b>   |                         |              | <b>1.157</b>   |                               |           | <b>3</b>   |
| <b>8</b> | <b>Apicultura (número de colmenas)</b>                 |                         |              | <b>2.152</b>   |                               |           | <b>15</b>  |
| <b>9</b> | <b>Otra ganadería (Caracoles, 2.770 m<sup>2</sup>)</b> |                         |              | <b>-</b>       |                               |           | <b>1</b>   |

## Ganadería ecológica certificada. Año 2020 (3a)

Comunidad Autónoma: EXTREMADURA

| Código   | Ganadería                                     | Nº de cabezas de ganado |            |               | Nº de explotaciones ganaderas |          |            |
|----------|---|-------------------------|------------|---------------|-------------------------------|----------|------------|
|          |   | Carne                   | Leche      | Total         | Carne                         | Leche    | Total      |
| <b>1</b> | <b>Bóvidos (total)</b>                        | <b>16.846</b>           | <b>0</b>   | <b>16.846</b> | <b>131</b>                    | <b>0</b> | <b>131</b> |
| 1.1      | Bóvidos para sacrificio                       | 16.846                  | 0          | 16.846        | 131                           | 0        | 131        |
| 1.2      | Vacas lecheras                                | 0                       | 0          | 0             | 0                             | 0        | 0          |
| 1.3      | Otros animales bovinos                        | 0                       | 0          | 0             | 0                             | 0        | 0          |
| <b>2</b> | <b>Porcino (total)</b>                        |                         |            | <b>963</b>    |                               |          | <b>11</b>  |
| 2.1      | Cerdos de engorde                             |                         |            | 936           |                               |          | 10         |
| 2.2      | Cerdas de cría                                |                         |            | 27            |                               |          | 1          |
| 2.3      | Otros cerdos                                  |                         |            | 0             |                               |          | 0          |
| <b>3</b> | <b>Ovino (total)</b>                          | <b>61.097</b>           | <b>62</b>  | <b>61.159</b> | <b>93</b>                     | <b>1</b> | <b>94</b>  |
| 3.1      | Hembras de cría                               | 61.097                  | 62         | 61.159        | 93                            | 1        | 94         |
| 3.2      | Otro ovino                                    | 0                       | 0          | 0             | 0                             | 0        | 0          |
| <b>4</b> | <b>Caprino (total)</b>                        | <b>541</b>              | <b>756</b> | <b>1.297</b>  | <b>18</b>                     | <b>5</b> | <b>23</b>  |
| 4.1      | Hembras de cría                               | 541                     | 756        | 1.297         | 18                            | 5        | 23         |
| 4.2      | Otro caprino                                  | 0                       | 0          | 0             | 0                             | 0        | 0          |
| <b>5</b> | <b>Aves de corral (total)</b>                 |                         |            | <b>7.437</b>  |                               |          | <b>7</b>   |
| 5.1      | Pollos para carne                             |                         |            | 1.179         |                               |          | 2          |
| 5.2      | Gallinas para puesta (incluyendo las de cría) |                         |            | 6.258         |                               |          | 5          |
| 5.3      | Otras aves (incluyendo las de cría)           |                         |            | 0             |                               |          | 0          |
| 5.3.1    | Pavos   |                         |            | 0             |                               |          | 0          |
| 5.3.2    | Patos   |                         |            | 0             |                               |          | 0          |
| 5.3.3    | Gansos  |                         |            | 0             |                               |          | 0          |
| 5.3.9    | Otros (especificar)                           |                         |            | 0             |                               |          | 0          |
| <b>6</b> | <b>Équidos</b>                                |                         |            | <b>147</b>    |                               |          | <b>22</b>  |
| 6.1      | Caballos                                      |                         |            | 131           |                               |          | 17         |
| 6.9      | Otros (Burros, Mulas)                         |                         |            | 16            |                               |          | 5          |
| <b>7</b> | <b>Conejos</b>                                |                         |            | <b>0</b>      |                               |          | <b>0</b>   |
| <b>8</b> | <b>Apicultura (número de colmenas)</b>        |                         |            | <b>1.296</b>  |                               |          | <b>6</b>   |
| <b>9</b> | <b>Otra ganadería (especificar)</b>           |                         |            |               |                               |          | <b>0</b>   |



## Ganadería ecológica certificada. Año 2020 (3a)

Comunidad Autónoma: GALICIA

| Código   | Ganadería                                     | Nº de cabezas de ganado |              |                  | Nº de explotaciones ganaderas |            |            |
|----------|---|-------------------------|--------------|------------------|-------------------------------|------------|------------|
|          |   | Carne                   | Leche        | Total            | Carne                         | Leche      | Total      |
| <b>1</b> | <b>Bóvidos (total)</b>                        | <b>5.826</b>            | <b>5.502</b> | <b>11.328</b>    | <b>158</b>                    | <b>122</b> | <b>280</b> |
| 1.1      | Bóvidos para sacrificio                       | 5.826                   | 0            | 5.826            | 158                           | 0          | 158        |
| 1.2      | Vacas lecheras                                | 0                       | 5.502        | 5.502            | 0                             | 122        | 122        |
| 1.3      | Otros animales bovinos                        | 0                       | 0            | 0                | 0                             | 0          | 0          |
| <b>2</b> | <b>Porcino (total)</b>                        |                         |              | <b>10.666</b>    |                               |            | <b>20</b>  |
| 2.1      | Cerdos de engorde                             |                         |              | 10.175           |                               |            | 11         |
| 2.2      | Cerdas de cría                                |                         |              | 491              |                               |            | 9          |
| 2.3      | Otros cerdos                                  |                         |              | 0                |                               |            | 0          |
| <b>3</b> | <b>Ovino (total)</b>                          | <b>2.518</b>            | <b>0</b>     | <b>2.518</b>     | <b>32</b>                     | <b>0</b>   | <b>32</b>  |
| 3.1      | Hembras de cría                               | 2.518                   | 0            | 2.518            | 32                            | 0          | 32         |
| 3.2      | Otro ovino                                    | 0                       | 0            | 0                | 0                             | 0          | 0          |
| <b>4</b> | <b>Caprino (total)</b>                        | <b>432</b>              | <b>0</b>     | <b>432</b>       | <b>9</b>                      | <b>0</b>   | <b>9</b>   |
| 4.1      | Hembras de cría                               | 432                     | 0            | 432              | 9                             | 0          | 9          |
| 4.2      | Otro caprino                                  | 0                       | 0            | 0                | 0                             | 0          | 0          |
| <b>5</b> | <b>Aves de corral (total)</b>                 |                         |              | <b>1.015.018</b> |                               |            | <b>63</b>  |
| 5.1      | Pollos para carne                             |                         |              | 840.542          |                               |            | 36         |
| 5.2      | Gallinas para puesta (incluyendo las de cría) |                         |              | 174.476          |                               |            | 27         |
| 5.3      | Otras aves (incluyendo las de cría)           |                         |              | 0                |                               |            | 0          |
| 5.3.1    | Pavos   |                         |              | 0                |                               |            | 0          |
| 5.3.2    | Patos   |                         |              | 0                |                               |            | 0          |
| 5.3.3    | Gansos  |                         |              | 0                |                               |            | 0          |
| 5.3.9    | Otros (especificar)                           |                         |              | 0                |                               |            | 0          |
| <b>6</b> | <b>Équidos</b>                                |                         |              | <b>16</b>        |                               |            | <b>3</b>   |
| 6.1      | Caballos                                      |                         |              | 16               |                               |            | 3          |
| 6.9      | Otros (especificar)                           |                         |              | 0                |                               |            | 0          |
| <b>7</b> | <b>Conejos</b>                                |                         |              | <b>0</b>         |                               |            | <b>0</b>   |
| <b>8</b> | <b>Apicultura (número de colmenas)</b>        |                         |              | <b>14.951</b>    |                               |            | <b>37</b>  |
| <b>9</b> | <b>Otra ganadería (especificar)</b>           |                         |              |                  |                               |            | <b>0</b>   |

## Ganadería ecológica certificada. Año 2020 (3a)

Comunidad Autónoma: MADRID

| Código   | Ganadería                                     | Nº de cabezas de ganado |              |              | Nº de explotaciones ganaderas |          |           |
|----------|---|-------------------------|--------------|--------------|-------------------------------|----------|-----------|
|          |   | Carne                   | Leche        | Total        | Carne                         | Leche    | Total     |
| <b>1</b> | <b>Bóvidos (total)</b>                        | <b>1.370</b>            | <b>803</b>   | <b>2.173</b> | <b>10</b>                     | <b>1</b> | <b>11</b> |
| 1.1      | Bóvidos para sacrificio                       | 1.370                   | 0            | 1.370        | 10                            | 0        | 10        |
| 1.2      | Vacas lecheras                                | 0                       | 803          | 803          | 0                             | 1        | 1         |
| 1.3      | Otros animales bovinos                        | 0                       | 0            | 0            | 0                             | 0        | 0         |
| <b>2</b> | <b>Porcino (total)</b>                        |                         |              | <b>0</b>     |                               |          | <b>0</b>  |
| 2.1      | Cerdos de engorde                             |                         |              | 0            |                               |          | 0         |
| 2.2      | Cerdas de cría                                |                         |              | 0            |                               |          | 0         |
| 2.3      | Otros cerdos                                  |                         |              | 0            |                               |          | 0         |
| <b>3</b> | <b>Ovino (total)</b>                          | <b>107</b>              | <b>0</b>     | <b>107</b>   | <b>1</b>                      | <b>0</b> | <b>1</b>  |
| 3.1      | Hembras de cría                               | 107                     | 0            | 107          | 1                             | 0        | 1         |
| 3.2      | Otro ovino                                    | 0                       | 0            | 0            | 0                             | 0        | 0         |
| <b>4</b> | <b>Caprino (total)</b>                        | <b>0</b>                | <b>2.474</b> | <b>2.474</b> | <b>0</b>                      | <b>1</b> | <b>1</b>  |
| 4.1      | Hembras de cría                               | 0                       | 2.474        | 2.474        | 0                             | 1        | 1         |
| 4.2      | Otro caprino                                  | 0                       | 0            | 0            | 0                             | 0        | 0         |
| <b>5</b> | <b>Aves de corral (total)</b>                 |                         |              | <b>0</b>     |                               |          | <b>0</b>  |
| 5.1      | Pollos para carne                             |                         |              | 0            |                               |          | 0         |
| 5.2      | Gallinas para puesta (incluyendo las de cría) |                         |              | 0            |                               |          | 0         |
| 5.3      | Otras aves (incluyendo las de cría)           |                         |              | 0            |                               |          | 0         |
| 5.3.1    | Pavos   |                         |              | 0            |                               |          | 0         |
| 5.3.2    | Patos   |                         |              | 0            |                               |          | 0         |
| 5.3.3    | Gansos  |                         |              | 0            |                               |          | 0         |
| 5.3.9    | Otros (especificar)                           |                         |              | 0            |                               |          | 0         |
| <b>6</b> | <b>Équidos</b>                                |                         |              | <b>5</b>     |                               |          | <b>1</b>  |
| 6.1      | Caballos                                      |                         |              | 5            |                               |          | 1         |
| 6.9      | Otros (especificar)                           |                         |              | 0            |                               |          | 0         |
| <b>7</b> | <b>Conejos</b>                                |                         |              | <b>0</b>     |                               |          | <b>0</b>  |
| <b>8</b> | <b>Apicultura (número de colmenas)</b>        |                         |              | <b>1.290</b> |                               |          | <b>6</b>  |
| <b>9</b> | <b>Otra ganadería (especificar)</b>           |                         |              |              |                               |          | <b>0</b>  |

## Ganadería ecológica certificada. Año 2020 (3a)

Comunidad Autónoma: MURCIA

| Código   | Ganadería                                     | Nº de cabezas de ganado |              |              | Nº de explotaciones ganaderas |          |          |
|----------|---|-------------------------|--------------|--------------|-------------------------------|----------|----------|
|          |   | Carne                   | Leche        | Total        | Carne                         | Leche    | Total    |
| <b>1</b> | <b>Bóvidos (total)</b>                        | <b>8</b>                | <b>0</b>     | <b>8</b>     | <b>1</b>                      | <b>0</b> | <b>1</b> |
| 1.1      | Bóvidos para sacrificio                       | 8                       | 0            | 8            | 1                             | 0        | 1        |
| 1.2      | Vacas lecheras                                | 0                       | 0            | 0            | 0                             | 0        | 0        |
| 1.3      | Otros animales bovinos                        | 0                       | 0            | 0            | 0                             | 0        | 0        |
| <b>2</b> | <b>Porcino (total)</b>                        |                         |              | <b>288</b>   |                               |          | <b>1</b> |
| 2.1      | Cerdos de engorde                             |                         |              | 250          |                               |          | 1        |
| 2.2      | Cerdas de cría                                |                         |              | 32           |                               |          | 0        |
| 2.3      | Otros cerdos                                  |                         |              | 6            |                               |          | 0        |
| <b>3</b> | <b>Ovino (total)</b>                          | <b>0</b>                | <b>0</b>     | <b>0</b>     | <b>0</b>                      | <b>0</b> | <b>0</b> |
| 3.1      | Hembras de cría                               | 0                       | 0            | 0            | 0                             | 0        | 0        |
| 3.2      | Otro ovino                                    | 0                       | 0            | 0            | 0                             | 0        | 0        |
| <b>4</b> | <b>Caprino (total)</b>                        | <b>0</b>                | <b>2.361</b> | <b>2.361</b> | <b>0</b>                      | <b>4</b> | <b>4</b> |
| 4.1      | Hembras de cría                               | 0                       | 2.305        | 2.305        | 0                             | 4        | 4        |
| 4.2      | Otro caprino                                  | 0                       | 56           | 56           | 0                             | 0        | 0        |
| <b>5</b> | <b>Aves de corral (total)</b>                 |                         |              | <b>700</b>   |                               |          | <b>1</b> |
| 5.1      | Pollos para carne                             |                         |              | 0            |                               |          | 0        |
| 5.2      | Gallinas para puesta (incluyendo las de cría) |                         |              | 700          |                               |          | 1        |
| 5.3      | Otras aves (incluyendo las de cría)           |                         |              | 0            |                               |          | 0        |
| 5.3.1    | Pavos   |                         |              | 0            |                               |          | 0        |
| 5.3.2    | Patos   |                         |              | 0            |                               |          | 0        |
| 5.3.3    | Gansos  |                         |              | 0            |                               |          | 0        |
| 5.3.9    | Otros (especificar)                           |                         |              | 0            |                               |          | 0        |
| <b>6</b> | <b>Équidos</b>                                |                         |              | <b>0</b>     |                               |          | <b>0</b> |
| 6.1      | Caballos                                      |                         |              | 0            |                               |          | 0        |
| 6.9      | Otros (especificar)                           |                         |              | 0            |                               |          | 0        |
| <b>7</b> | <b>Conejos</b>                                |                         |              | <b>0</b>     |                               |          | <b>0</b> |
| <b>8</b> | <b>Apicultura (número de colmenas)</b>        |                         |              | <b>519</b>   |                               |          | <b>4</b> |
| <b>9</b> | <b>Otra ganadería (especificar)</b>           |                         |              |              |                               |          | <b>0</b> |

## Ganadería ecológica certificada. Año 2020 (3a)

Comunidad Autónoma: NAVARRA

| Código   | Ganadería                                     | Nº de cabezas de ganado |              |               | Nº de explotaciones ganaderas |          |           |
|----------|---|-------------------------|--------------|---------------|-------------------------------|----------|-----------|
|          |   | Carne                   | Leche        | Total         | Carne                         | Leche    | Total     |
| <b>1</b> | <b>Bóvidos (total)</b>                        | <b>1.460</b>            | <b>96</b>    | <b>1.556</b>  | <b>16</b>                     | <b>2</b> | <b>18</b> |
| 1.1      | Bóvidos para sacrificio                       | 350                     | 0            | 350           | 16                            | 0        | 16        |
| 1.2      | Vacas lecheras                                | 0                       | 95           | 95            | 0                             | 2        | 2         |
| 1.3      | Otros animales bovinos                        | 1.110                   | 1            | 1.111         | 0                             | 0        | 0         |
| <b>2</b> | <b>Porcino (total)</b>                        |                         |              | <b>0</b>      |                               |          | <b>0</b>  |
| 2.1      | Cerdos de engorde                             |                         |              | 0             |                               |          | 0         |
| 2.2      | Cerdas de cría                                |                         |              | 0             |                               |          | 0         |
| 2.3      | Otros cerdos                                  |                         |              | 0             |                               |          | 0         |
| <b>3</b> | <b>Ovino (total)</b>                          | <b>2.089</b>            | <b>1.839</b> | <b>3.928</b>  | <b>17</b>                     | <b>7</b> | <b>24</b> |
| 3.1      | Hembras de cría                               | 2.005                   | 1.765        | 3.770         | 17                            | 7        | 24        |
| 3.2      | Otro ovino                                    | 84                      | 74           | 158           | 0                             | 0        | 0         |
| <b>4</b> | <b>Caprino (total)</b>                        | <b>619</b>              | <b>103</b>   | <b>722</b>    | <b>6</b>                      | <b>2</b> | <b>8</b>  |
| 4.1      | Hembras de cría                               | 569                     | 72           | 641           | 6                             | 2        | 8         |
| 4.2      | Otro caprino                                  | 50                      | 31           | 81            | 0                             | 0        | 0         |
| <b>5</b> | <b>Aves de corral (total)</b>                 |                         |              | <b>35.540</b> |                               |          | <b>11</b> |
| 5.1      | Pollos para carne                             |                         |              | 7.500         |                               |          | 1         |
| 5.2      | Gallinas para puesta (incluyendo las de cría) |                         |              | 28.040        |                               |          | 10        |
| 5.3      | Otras aves (incluyendo las de cría)           |                         |              | 0             |                               |          | 0         |
| 5.3.1    | Pavos   |                         |              | 0             |                               |          | 0         |
| 5.3.2    | Patos   |                         |              | 0             |                               |          | 0         |
| 5.3.3    | Gansos  |                         |              | 0             |                               |          | 0         |
| 5.3.9    | Otros (especificar)                           |                         |              | 0             |                               |          | 0         |
| <b>6</b> | <b>Équidos</b>                                |                         |              | <b>1.404</b>  |                               |          | <b>37</b> |
| 6.1      | Caballos                                      |                         |              | 1.404         |                               |          | 37        |
| 6.9      | Otros (especificar)                           |                         |              | 0             |                               |          | 0         |
| <b>7</b> | <b>Conejos</b>                                |                         |              | <b>0</b>      |                               |          | <b>0</b>  |
| <b>8</b> | <b>Apicultura (número de colmenas)</b>        |                         |              | <b>919</b>    |                               |          | <b>6</b>  |
| <b>9</b> | <b>Otra ganadería (especificar)</b>           |                         |              |               |                               |          | <b>0</b>  |

## Ganadería ecológica certificada. Año 2020 (3a)

Comunidad Autónoma: LA RIOJA

| Código   | Ganadería                                     | Nº de cabezas de ganado |          |              | Nº de explotaciones ganaderas |          |          |
|----------|---|-------------------------|----------|--------------|-------------------------------|----------|----------|
|          |   | Carne                   | Leche    | Total        | Carne                         | Leche    | Total    |
| <b>1</b> | <b>Bóvidos (total)</b>                        | <b>0</b>                | <b>0</b> | <b>0</b>     | <b>0</b>                      | <b>0</b> | <b>0</b> |
| 1.1      | Bóvidos para sacrificio                       | 0                       | 0        | 0            | 0                             | 0        | 0        |
| 1.2      | Vacas lecheras                                | 0                       | 0        | 0            | 0                             | 0        | 0        |
| 1.3      | Otros animales bovinos                        | 0                       | 0        | 0            | 0                             | 0        | 0        |
| <b>2</b> | <b>Porcino (total)</b>                        |                         |          | <b>665</b>   |                               |          | <b>1</b> |
| 2.1      | Cerdos de engorde                             |                         |          | 557          |                               |          | 1        |
| 2.2      | Cerdas de cría                                |                         |          | 105          |                               |          | 0        |
| 2.3      | Otros cerdos                                  |                         |          | 3            |                               |          | 0        |
| <b>3</b> | <b>Ovino (total)</b>                          | <b>0</b>                | <b>0</b> | <b>0</b>     | <b>0</b>                      | <b>0</b> | <b>0</b> |
| 3.1      | Hembras de cría                               | 0                       | 0        | 0            | 0                             | 0        | 0        |
| 3.2      | Otro ovino                                    | 0                       | 0        | 0            | 0                             | 0        | 0        |
| <b>4</b> | <b>Caprino (total)</b>                        | <b>0</b>                | <b>0</b> | <b>0</b>     | <b>0</b>                      | <b>0</b> | <b>0</b> |
| 4.1      | Hembras de cría                               | 0                       | 0        | 0            | 0                             | 0        | 0        |
| 4.2      | Otro caprino                                  | 0                       | 0        | 0            | 0                             | 0        | 0        |
| <b>5</b> | <b>Aves de corral (total)</b>                 |                         |          | <b>1.255</b> |                               |          | <b>2</b> |
| 5.1      | Pollos para carne                             |                         |          | 0            |                               |          | 0        |
| 5.2      | Gallinas para puesta (incluyendo las de cría) |                         |          | 1.255        |                               |          | 2        |
| 5.3      | Otras aves (incluyendo las de cría)           |                         |          | 0            |                               |          | 0        |
| 5.3.1    | Pavos   |                         |          | 0            |                               |          | 0        |
| 5.3.2    | Patos   |                         |          | 0            |                               |          | 0        |
| 5.3.3    | Gansos  |                         |          | 0            |                               |          | 0        |
| 5.3.9    | Otros (especificar)                           |                         |          | 0            |                               |          | 0        |
| <b>6</b> | <b>Équidos</b>                                |                         |          | <b>0</b>     |                               |          | <b>0</b> |
| 6.1      | Caballos                                      |                         |          | 0            |                               |          | 0        |
| 6.9      | Otros (especificar)                           |                         |          | 0            |                               |          | 0        |
| <b>7</b> | <b>Conejos</b>                                |                         |          | <b>0</b>     |                               |          | <b>0</b> |
| <b>8</b> | <b>Apicultura (número de colmenas)</b>        |                         |          | <b>999</b>   |                               |          | <b>4</b> |
| <b>9</b> | <b>Otra ganadería (especificar)</b>           |                         |          |              |                               |          | <b>0</b> |

## Ganadería ecológica certificada. Año 2020 (3a)

Comunidad Autónoma: PAÍS VASCO

| Código   | Ganadería  | Nº de cabezas de ganado |              |               | Nº de explotaciones ganaderas |           |           |
|----------|--|-------------------------|--------------|---------------|-------------------------------|-----------|-----------|
|          |  | Carne                   | Leche        | Total         | Carne                         | Leche     | Total     |
| <b>1</b> | <b>Bóvidos (total)</b>                               | <b>2.071</b>            | <b>297</b>   | <b>2.368</b>  | <b>48</b>                     | <b>9</b>  | <b>57</b> |
| 1.1      | Bóvidos para sacrificio                              | 2.071                   | 0            | 2.071         | 48                            | 0         | 48        |
| 1.2      | Vacas lecheras                                       | 0                       | 297          | 297           | 0                             | 9         | 9         |
| 1.3      | Otros animales bovinos                               | 0                       | 0            | 0             | 0                             | 0         | 0         |
| <b>2</b> | <b>Porcino (total)</b>                               |                         |              | <b>28</b>     |                               |           | <b>2</b>  |
| 2.1      | Cerdos de engorde                                    |                         |              | 28            |                               |           | 2         |
| 2.2      | Cerdas de cría                                       |                         |              | 0             |                               |           | 0         |
| 2.3      | Otros cerdos   |                         |              | 0             |                               |           | 0         |
| <b>3</b> | <b>Ovino (total)</b>                                 | <b>1.500</b>            | <b>1.882</b> | <b>3.382</b>  | <b>25</b>                     | <b>10</b> | <b>35</b> |
| 3.1      | Hembras de cría                                      | 1.500                   | 1.882        | 3.382         | 25                            | 10        | 35        |
| 3.2      | Otro ovino   | 0                       | 0            | 0             | 0                             | 0         | 0         |
| <b>4</b> | <b>Caprino (total)</b>                               | <b>62</b>               | <b>77</b>    | <b>139</b>    | <b>3</b>                      | <b>1</b>  | <b>4</b>  |
| 4.1      | Hembras de cría                                      | 62                      | 77           | 139           | 3                             | 1         | 4         |
| 4.2      | Otro caprino   | 0                       | 0            | 0             | 0                             | 0         | 0         |
| <b>5</b> | <b>Aves de corral (total)</b>                        |                         |              | <b>30.093</b> |                               |           | <b>20</b> |
| 5.1      | Pollos para carne                                    |                         |              | 735           |                               |           | 2         |
| 5.2      | Gallinas para puesta (incluyendo las de cría)        |                         |              | 29.358        |                               |           | 18        |
| 5.3      | Otras aves (incluyendo las de cría)                  |                         |              | 0             |                               |           | 0         |
| 5.3.1    | Pavos  |                         |              | 0             |                               |           | 0         |
| 5.3.2    | Patos  |                         |              | 0             |                               |           | 0         |
| 5.3.3    | Gansos   |                         |              | 0             |                               |           | 0         |
| 5.3.9    | Otros (especificar)                                  |                         |              | 0             |                               |           | 0         |
| <b>6</b> | <b>Équidos</b>                                       |                         |              | <b>401</b>    |                               |           | <b>15</b> |
| 6.1      | Caballos   |                         |              | 401           |                               |           | 15        |
| 6.9      | Otros (especificar)                                  |                         |              | 0             |                               |           | 0         |
| <b>7</b> | <b>Conejos</b>                                       |                         |              | <b>42</b>     |                               |           | <b>1</b>  |
| <b>8</b> | <b>Apicultura (número de colmenas)</b>               |                         |              | <b>535</b>    |                               |           | <b>5</b>  |
| <b>9</b> | <b>Otra ganadería (Caracoles, 100 m<sup>2</sup>)</b> |                         |              | <b>-</b>      |                               |           | <b>1</b>  |

## Ganadería ecológica certificada. Año 2020 (3a)

Comunidad Autónoma: COMUNIDAD VALENCIANA

| Código   | Ganadería  | Nº de cabezas de ganado |          |               | Nº de explotaciones ganaderas |          |          |
|----------|--|-------------------------|----------|---------------|-------------------------------|----------|----------|
|          |  | Carne                   | Leche    | Total         | Carne                         | Leche    | Total    |
| <b>1</b> | <b>Bóvidos (total)</b>                                 | <b>302</b>              | <b>0</b> | <b>302</b>    | <b>6</b>                      | <b>0</b> | <b>6</b> |
| 1.1      | Bóvidos para sacrificio                                | 302                     | 0        | 302           | 6                             | 0        | 6        |
| 1.2      | Vacas lecheras   | 0                       | 0        | 0             | 0                             | 0        | 0        |
| 1.3      | Otros animales bovinos                                 | 0                       | 0        | 0             | 0                             | 0        | 0        |
| <b>2</b> | <b>Porcino (total)</b>                                 |                         |          | <b>0</b>      |                               |          | <b>0</b> |
| 2.1      | Cerdos de engorde                                      |                         |          | 0             |                               |          | 0        |
| 2.2      | Cerdas de cría   |                         |          | 0             |                               |          | 0        |
| 2.3      | Otros cerdos   |                         |          | 0             |                               |          | 0        |
| <b>3</b> | <b>Ovino (total)</b>                                   | <b>732</b>              | <b>0</b> | <b>732</b>    | <b>3</b>                      | <b>0</b> | <b>3</b> |
| 3.1      | Hembras de cría  | 257                     | 0        | 257           | 2                             | 0        | 2        |
| 3.2      | Otro ovino   | 475                     | 0        | 475           | 1                             | 0        | 1        |
| <b>4</b> | <b>Caprino (total)</b>                                 | <b>2.085</b>            | <b>0</b> | <b>2.085</b>  | <b>5</b>                      | <b>0</b> | <b>5</b> |
| 4.1      | Hembras de cría  | 1.982                   | 0        | 1.982         | 3                             | 0        | 3        |
| 4.2      | Otro caprino   | 103                     | 0        | 103           | 2                             | 0        | 2        |
| <b>5</b> | <b>Aves de corral (total)</b>                          |                         |          | <b>51.913</b> |                               |          | <b>6</b> |
| 5.1      | Pollos para carne                                      |                         |          | 0             |                               |          | 0        |
| 5.2      | Gallinas para puesta (incluyendo las de cría)          |                         |          | 51.913        |                               |          | 6        |
| 5.3      | Otras aves (incluyendo las de cría)                    |                         |          | 0             |                               |          | 0        |
| 5.3.1    | Pavos  |                         |          | 0             |                               |          | 0        |
| 5.3.2    | Patos  |                         |          | 0             |                               |          | 0        |
| 5.3.3    | Gansos   |                         |          | 0             |                               |          | 0        |
| 5.3.9    | Otros (especificar)                                    |                         |          | 0             |                               |          | 0        |
| <b>6</b> | <b>Équidos</b>   |                         |          | <b>13</b>     |                               |          | <b>1</b> |
| 6.1      | Caballos   |                         |          | 13            |                               |          | 1        |
| 6.9      | Otros (especificar)                                    |                         |          | 0             |                               |          | 0        |
| <b>7</b> | <b>Conejos</b>   |                         |          | <b>0</b>      |                               |          | <b>0</b> |
| <b>8</b> | <b>Apicultura (número de colmenas)</b>                 |                         |          | <b>1.525</b>  |                               |          | <b>6</b> |
| <b>9</b> | <b>Otra ganadería (Caracoles, 6.303 m<sup>2</sup>)</b> |                         |          | <b>-</b>      |                               |          | <b>2</b> |

## Actividades industriales. Año 2020

### NACIONAL

| Código     | Industrias  | Número de industrias |
|------------|---|----------------------|
| <b>1</b>   | <b>Industrias relacionadas con la producción vegetal</b>  | <b>8.944</b>         |
| <b>1.1</b> | <b>Elaboración de aceites y grasas vegetales</b>  | <b>1.151</b>         |
| 1.1.1      | Almazaras y/o envasadoras de aceite   | 1.092                |
| 1.1.9      | Otros aceites y grasas vegetales (margarina...)   | 59                   |
| <b>1.2</b> | <b>Elaboración y conservación de frutas y hortalizas</b>  | <b>3.304</b>         |
| 1.2.1      | Manipulación y envasado de productos hortofrutícolas frescos  | 1.448                |
| 1.2.2      | Conservas, semiconservas y zumos vegetales  | 688                  |
| 1.2.3      | Manipulación y envasado de frutos secos   | 507                  |
| 1.2.4      | Aderezado y envasado de aceitunas de mesa   | 39                   |
| 1.2.9      | Otras industrias no incluidas anteriormente   | 622                  |
| <b>1.3</b> | <b>Fabricación de productos de molienda, almidones y productos amiláceos</b>                                | <b>105</b>           |
| <b>1.4</b> | <b>Elaboración de productos panadería y harináceos</b>  | <b>710</b>           |
| 1.4.1      | Panificación  | 350                  |
| 1.4.2      | Galletas, confitería y pastelería   | 173                  |
| 1.4.3      | Pastas alimenticias pasta fresca, macarrones, cuscus y similares  | 65                   |
| 1.4.9      | Otras industrias no incluidas anteriormente   | 122                  |
| <b>1.5</b> | <b>Fábrica de piensos</b>   | <b>126</b>           |
| 1.5.1      | Piensos para el ganado y animales de granja   | 123                  |
| 1.5.2      | Piensos para mascotas   | 3                    |
| <b>1.6</b> | <b>Elaboración de bebidas</b>   | <b>1.467</b>         |
| 1.6.1      | Cervezas y derivados  | 44                   |
| 1.6.2      | Bodegas y embotelladoras de vinos   | 1.214                |
| 1.6.3      | Fabricación de otras bebidas alcohólicas procedentes de la fermentación de otros frutos distintos de la uva | 52                   |
| 1.6.4      | Bebidas alcohólicas no contempladas anteriormente   | 51                   |
| 1.6.5      | Bebidas no alcohólicas (a excepción de los zumos vegetales, incluye refrescos, agua mineral y otras aguas)  | 106                  |
| <b>1.9</b> | <b>Elaboración de otros productos alimenticios de origen vegetal</b>  | <b>2.081</b>         |
| 1.9.1      | Fabricación de azúcar   | 93                   |
| 1.9.2      | Fabricación de cacao, chocolate y otros dulces  | 118                  |
| 1.9.3      | Café, té y otros preparados para infusiones   | 312                  |
| 1.9.4      | Condimentos   | 351                  |
| 1.9.5      | Manipulación y envasado de cereales y legumbres   | 387                  |
| 1.9.9      | Otros preparados alimenticios (incluir entre otros alimentos infantiles y dietéticos)                       | 820                  |
| <b>2</b>   | <b>Industrias relacionadas con la producción animal</b>   | <b>1.451</b>         |
| <b>2.1</b> | <b>Elaboración y conservación de carne y productos cárnicos</b>   | <b>578</b>           |
| 2.1.1      | Mataderos y salas de despiece   | 243                  |
| 2.1.2      | Embutidos y salazones cárnicos  | 158                  |
| 2.1.3      | Carnes frescas  | 78                   |
| 2.1.9      | Otras industrias no incluidas anteriormente   | 99                   |
| <b>2.2</b> | <b>Elaboración de aceites y grasas animales</b>   | <b>13</b>            |
| <b>2.3</b> | <b>Elaboración de productos lácteos</b>   | <b>201</b>           |
| <b>2.4</b> | <b>Elaboración y conservación de pescados, crustáceos y moluscos</b>  | <b>90</b>            |
| <b>2.9</b> | <b>Elaboración de otros productos alimenticios de origen animal</b>   | <b>569</b>           |
| 2.9.1      | Otros preparados alimenticios de origen animal (incluir entre otros alimentos infantiles y dietéticos)      | 125                  |
| 2.9.2      | Preparados de carnes y pescados, preparados de comida homogeneizados  | 30                   |
| 2.9.3      | Miel  | 185                  |
| 2.9.4      | Huevos  | 199                  |
| 2.9.9      | Otras industrias no incluidas anteriormente   | 30                   |



## Actividades industriales. Año 2020

Comunidad Autónoma: ANDALUCÍA

| Código     | Industrias  | Número de industrias |
|------------|---|----------------------|
| <b>1</b>   | <b>Industrias relacionadas con la producción vegetal</b>  | <b>2.583</b>         |
| <b>1.1</b> | <b>Elaboración de aceites y grasas vegetales</b>  | <b>528</b>           |
| 1.1.1      | Almazaras y/o envasadoras de aceite   | 509                  |
| 1.1.9      | Otros aceites y grasas vegetales (margarina...)   | 19                   |
| <b>1.2</b> | <b>Elaboración y conservación de frutas y hortalizas</b>  | <b>1.165</b>         |
| 1.2.1      | Manipulación y envasado de productos hortofrutícolas frescos  | 564                  |
| 1.2.2      | Conservas, semiconservas y zumos vegetales  | 256                  |
| 1.2.3      | Manipulación y envasado de frutos secos   | 156                  |
| 1.2.4      | Aderezado y envasado de aceitunas de mesa   | 0                    |
| 1.2.9      | Otras industrias no incluidas anteriormente   | 189                  |
| <b>1.3</b> | <b>Fabricación de productos de molienda, almidones y productos amiláceos</b>                                | <b>43</b>            |
| <b>1.4</b> | <b>Elaboración de productos panadería y harináceos</b>  | <b>183</b>           |
| 1.4.1      | Panificación  | 77                   |
| 1.4.2      | Galletas, confitería y pastelería   | 68                   |
| 1.4.3      | Pastas alimenticias pasta fresca, macarrones, cuscus y similares  | 38                   |
| 1.4.9      | Otras industrias no incluidas anteriormente   | 0                    |
| <b>1.5</b> | <b>Fábrica de piensos</b>   | <b>6</b>             |
| 1.5.1      | Piensos para el ganado y animales de granja   | 6                    |
| 1.5.2      | Piensos para mascotas   | 0                    |
| <b>1.6</b> | <b>Elaboración de bebidas</b>   | <b>198</b>           |
| 1.6.1      | Cervezas y derivados  | 0                    |
| 1.6.2      | Bodegas y embotelladoras de vinos   | 111                  |
| 1.6.3      | Fabricación de otras bebidas alcohólicas procedentes de la fermentación de otros frutos distintos de la uva | 0                    |
| 1.6.4      | Bebidas alcohólicas no contempladas anteriormente   | 28                   |
| 1.6.5      | Bebidas no alcohólicas (a excepción de los zumos vegetales, incluye refrescos, agua mineral y otras aguas)  | 59                   |
| <b>1.9</b> | <b>Elaboración de otros productos alimenticios de origen vegetal</b>  | <b>460</b>           |
| 1.9.1      | Fabricación de azúcar   | 45                   |
| 1.9.2      | Fabricación de cacao, chocolate y otros dulces  | 33                   |
| 1.9.3      | Café, té y otros preparados para infusiones   | 101                  |
| 1.9.4      | Condimentos   | 158                  |
| 1.9.5      | Manipulación y envasado de cereales y legumbres   | 123                  |
| 1.9.9      | Otros preparados alimenticios (incluir entre otros alimentos infantiles y dietéticos)                       | 0                    |
| <b>2</b>   | <b>Industrias relacionadas con la producción animal</b>   | <b>418</b>           |
| <b>2.1</b> | <b>Elaboración y conservación de carne y productos cárnicos</b>   | <b>135</b>           |
| 2.1.1      | Mataderos y salas de despiece   | 50                   |
| 2.1.2      | Embutidos y salazones cárnicos  | 36                   |
| 2.1.3      | Carnes frescas  | 14                   |
| 2.1.9      | Otras industrias no incluidas anteriormente   | 35                   |
| <b>2.2</b> | <b>Elaboración de aceites y grasas animales</b>   | <b>12</b>            |
| <b>2.3</b> | <b>Elaboración de productos lácteos</b>   | <b>44</b>            |
| <b>2.4</b> | <b>Elaboración y conservación de pescados, crustáceos y moluscos</b>  | <b>1</b>             |
| <b>2.9</b> | <b>Elaboración de otros productos alimenticios de origen animal</b>   | <b>226</b>           |
| 2.9.1      | Otros preparados alimenticios de origen animal (incluir entre otros alimentos infantiles y dietéticos)      | 114                  |
| 2.9.2      | Preparados de carnes y pescados, preparados de comida homogeneizados  | 10                   |
| 2.9.3      | Miel  | 59                   |
| 2.9.4      | Huevos  | 43                   |
| 2.9.9      | Otras industrias no incluidas anteriormente   | 0                    |

## Actividades industriales. Año 2020

Comunidad Autónoma: ARAGÓN

| Código     | Industrias  | Número de industrias |
|------------|---|----------------------|
| <b>1</b>   | <b>Industrias relacionadas con la producción vegetal</b>  | <b>197</b>           |
| <b>1.1</b> | <b>Elaboración de aceites y grasas vegetales</b>  | <b>21</b>            |
| 1.1.1      | Almazaras y/o envasadoras de aceite   | 21                   |
| 1.1.9      | Otros aceites y grasas vegetales (margarina...)   | 0                    |
| <b>1.2</b> | <b>Elaboración y conservación de frutas y hortalizas</b>  | <b>79</b>            |
| 1.2.1      | Manipulación y envasado de productos hortofrutícolas frescos  | 37                   |
| 1.2.2      | Conservas, semiconservas y zumos vegetales  | 13                   |
| 1.2.3      | Manipulación y envasado de frutos secos   | 12                   |
| 1.2.4      | Aderezado y envasado de aceitunas de mesa   | 9                    |
| 1.2.9      | Otras industrias no incluidas anteriormente   | 8                    |
| <b>1.3</b> | <b>Fabricación de productos de molienda, almidones y productos amiláceos</b>                                | <b>7</b>             |
| <b>1.4</b> | <b>Elaboración de productos panadería y harináceos</b>  | <b>12</b>            |
| 1.4.1      | Panificación  | 6                    |
| 1.4.2      | Galletas, confitería y pastelería   | 4                    |
| 1.4.3      | Pastas alimenticias pasta fresca, macarrones, cuscus y similares  | 2                    |
| 1.4.9      | Otras industrias no incluidas anteriormente   | 0                    |
| <b>1.5</b> | <b>Fábrica de piensos</b>   | <b>2</b>             |
| 1.5.1      | Piensos para el ganado y animales de granja   | 2                    |
| 1.5.2      | Piensos para mascotas   | 0                    |
| <b>1.6</b> | <b>Elaboración de bebidas</b>   | <b>35</b>            |
| 1.6.1      | Cervezas y derivados  | 1                    |
| 1.6.2      | Bodegas y embotelladoras de vinos   | 33                   |
| 1.6.3      | Fabricación de otras bebidas alcohólicas procedentes de la fermentación de otros frutos distintos de la uva | 0                    |
| 1.6.4      | Bebidas alcohólicas no contempladas anteriormente   | 1                    |
| 1.6.5      | Bebidas no alcohólicas (a excepción de los zumos vegetales, incluye refrescos, agua mineral y otras aguas)  | 0                    |
| <b>1.9</b> | <b>Elaboración de otros productos alimenticios de origen vegetal</b>  | <b>41</b>            |
| 1.9.1      | Fabricación de azúcar   | 0                    |
| 1.9.2      | Fabricación de cacao, chocolate y otros dulces  | 2                    |
| 1.9.3      | Café, té y otros preparados para infusiones   | 3                    |
| 1.9.4      | Condimentos   | 2                    |
| 1.9.5      | Manipulación y envasado de cereales y legumbres   | 23                   |
| 1.9.9      | Otros preparados alimenticios (incluir entre otros alimentos infantiles y dietéticos)                       | 11                   |
| <b>2</b>   | <b>Industrias relacionadas con la producción animal</b>   | <b>31</b>            |
| <b>2.1</b> | <b>Elaboración y conservación de carne y productos cárnicos</b>   | <b>15</b>            |
| 2.1.1      | Mataderos y salas de despiece   | 8                    |
| 2.1.2      | Embutidos y salazones cárnicos  | 4                    |
| 2.1.3      | Carnes frescas  | 3                    |
| 2.1.9      | Otras industrias no incluidas anteriormente   | 0                    |
| <b>2.2</b> | <b>Elaboración de aceites y grasas animales</b>   | <b>0</b>             |
| <b>2.3</b> | <b>Elaboración de productos lácteos</b>   | <b>0</b>             |
| <b>2.4</b> | <b>Elaboración y conservación de pescados, crustáceos y moluscos</b>  | <b>2</b>             |
| <b>2.9</b> | <b>Elaboración de otros productos alimenticios de origen animal</b>   | <b>14</b>            |
| 2.9.1      | Otros preparados alimenticios de origen animal (incluir entre otros alimentos infantiles y dietéticos)      | 1                    |
| 2.9.2      | Preparados de carnes y pescados, preparados de comida homogeneizados  | 0                    |
| 2.9.3      | Miel  | 3                    |
| 2.9.4      | Huevos  | 10                   |
| 2.9.9      | Otras industrias no incluidas anteriormente   | 0                    |

## Actividades industriales. Año 2020

Comunidad Autónoma: ASTURIAS

| Código     | Industrias  | Número de industrias |
|------------|---|----------------------|
| <b>1</b>   | <b>Industrias relacionadas con la producción vegetal</b>  | <b>87</b>            |
| <b>1.1</b> | <b>Elaboración de aceites y grasas vegetales</b>  | <b>0</b>             |
| 1.1.1      | Almazaras y/o envasadoras de aceite   | 0                    |
| 1.1.9      | Otros aceites y grasas vegetales (margarina...)   | 0                    |
| <b>1.2</b> | <b>Elaboración y conservación de frutas y hortalizas</b>  | <b>35</b>            |
| 1.2.1      | Manipulación y envasado de productos hortofrutícolas frescos  | 20                   |
| 1.2.2      | Conservas, semiconservas y zumos vegetales  | 12                   |
| 1.2.3      | Manipulación y envasado de frutos secos   | 2                    |
| 1.2.4      | Aderezado y envasado de aceitunas de mesa   | 0                    |
| 1.2.9      | Otras industrias no incluidas anteriormente   | 1                    |
| <b>1.3</b> | <b>Fabricación de productos de molienda, almidones y productos amiláceos</b>                                | <b>2</b>             |
| <b>1.4</b> | <b>Elaboración de productos panadería y harináceos</b>  | <b>15</b>            |
| 1.4.1      | Panificación  | 11                   |
| 1.4.2      | Galletas, confitería y pastelería   | 4                    |
| 1.4.3      | Pastas alimenticias pasta fresca, macarrones, cuscus y similares  | 0                    |
| 1.4.9      | Otras industrias no incluidas anteriormente   | 0                    |
| <b>1.5</b> | <b>Fábrica de piensos</b>   | <b>3</b>             |
| 1.5.1      | Piensos para el ganado y animales de granja   | 3                    |
| 1.5.2      | Piensos para mascotas   | 0                    |
| <b>1.6</b> | <b>Elaboración de bebidas</b>   | <b>18</b>            |
| 1.6.1      | Cervezas y derivados  | 1                    |
| 1.6.2      | Bodegas y embotelladoras de vinos   | 0                    |
| 1.6.3      | Fabricación de otras bebidas alcohólicas procedentes de la fermentación de otros frutos distintos de la uva | 15                   |
| 1.6.4      | Bebidas alcohólicas no contempladas anteriormente   | 0                    |
| 1.6.5      | Bebidas no alcohólicas (a excepción de los zumos vegetales, incluye refrescos, agua mineral y otras aguas)  | 2                    |
| <b>1.9</b> | <b>Elaboración de otros productos alimenticios de origen vegetal</b>  | <b>14</b>            |
| 1.9.1      | Fabricación de azúcar   | 0                    |
| 1.9.2      | Fabricación de cacao, chocolate y otros dulces  | 2                    |
| 1.9.3      | Café, té y otros preparados para infusiones   | 4                    |
| 1.9.4      | Condimentos   | 0                    |
| 1.9.5      | Manipulación y envasado de cereales y legumbres   | 5                    |
| 1.9.9      | Otros preparados alimenticios (incluir entre otros alimentos infantiles y dietéticos)                       | 3                    |
| <b>2</b>   | <b>Industrias relacionadas con la producción animal</b>   | <b>46</b>            |
| <b>2.1</b> | <b>Elaboración y conservación de carne y productos cárnicos</b>   | <b>21</b>            |
| 2.1.1      | Mataderos y salas de despiece   | 14                   |
| 2.1.2      | Embutidos y salazones cárnicos  | 3                    |
| 2.1.3      | Carnes frescas  | 4                    |
| 2.1.9      | Otras industrias no incluidas anteriormente   | 0                    |
| <b>2.2</b> | <b>Elaboración de aceites y grasas animales</b>   | <b>0</b>             |
| <b>2.3</b> | <b>Elaboración de productos lácteos</b>   | <b>9</b>             |
| <b>2.4</b> | <b>Elaboración y conservación de pescados, crustáceos y moluscos</b>  | <b>2</b>             |
| <b>2.9</b> | <b>Elaboración de otros productos alimenticios de origen animal</b>   | <b>14</b>            |
| 2.9.1      | Otros preparados alimenticios de origen animal (incluir entre otros alimentos infantiles y dietéticos)      | 1                    |
| 2.9.2      | Preparados de carnes y pescados, preparados de comida homogeneizados  | 2                    |
| 2.9.3      | Miel  | 6                    |
| 2.9.4      | Huevos  | 5                    |
| 2.9.9      | Otras industrias no incluidas anteriormente   | 0                    |

## Actividades industriales. Año 2020

Comunidad Autónoma: BALEARES

| Código     | Industrias  | Número de industrias |
|------------|---|----------------------|
| <b>1</b>   | <b>Industrias relacionadas con la producción vegetal</b>  | <b>192</b>           |
| <b>1.1</b> | <b>Elaboración de aceites y grasas vegetales</b>  | <b>46</b>            |
| 1.1.1      | Almazaras y/o envasadoras de aceite   | 45                   |
| 1.1.9      | Otros aceites y grasas vegetales (margarina...)   | 1                    |
| <b>1.2</b> | <b>Elaboración y conservación de frutas y hortalizas</b>  | <b>41</b>            |
| 1.2.1      | Manipulación y envasado de productos hortofrutícolas frescos  | 4                    |
| 1.2.2      | Conservas, semiconservas y zumos vegetales  | 14                   |
| 1.2.3      | Manipulación y envasado de frutos secos   | 18                   |
| 1.2.4      | Aderezado y envasado de aceitunas de mesa   | 2                    |
| 1.2.9      | Otras industrias no incluidas anteriormente   | 3                    |
| <b>1.3</b> | <b>Fabricación de productos de molienda, almidones y productos amiláceos</b>                                | <b>6</b>             |
| <b>1.4</b> | <b>Elaboración de productos panadería y harináceos</b>  | <b>34</b>            |
| 1.4.1      | Panificación  | 25                   |
| 1.4.2      | Galletas, confitería y pastelería   | 8                    |
| 1.4.3      | Pastas alimenticias pasta fresca, macarrones, cuscus y similares  | 1                    |
| 1.4.9      | Otras industrias no incluidas anteriormente   | 0                    |
| <b>1.5</b> | <b>Fábrica de piensos</b>   | <b>3</b>             |
| 1.5.1      | Piensos para el ganado y animales de granja   | 3                    |
| 1.5.2      | Piensos para mascotas   | 0                    |
| <b>1.6</b> | <b>Elaboración de bebidas</b>   | <b>38</b>            |
| 1.6.1      | Cervezas y derivados  | 1                    |
| 1.6.2      | Bodegas y embotelladoras de vinos   | 33                   |
| 1.6.3      | Fabricación de otras bebidas alcohólicas procedentes de la fermentación de otros frutos distintos de la uva | 0                    |
| 1.6.4      | Bebidas alcohólicas no contempladas anteriormente   | 3                    |
| 1.6.5      | Bebidas no alcohólicas (a excepción de los zumos vegetales, incluye refrescos, agua mineral y otras aguas)  | 1                    |
| <b>1.9</b> | <b>Elaboración de otros productos alimenticios de origen vegetal</b>  | <b>24</b>            |
| 1.9.1      | Fabricación de azúcar   | 1                    |
| 1.9.2      | Fabricación de cacao, chocolate y otros dulces  | 0                    |
| 1.9.3      | Café, té y otros preparados para infusiones   | 6                    |
| 1.9.4      | Condimentos   | 11                   |
| 1.9.5      | Manipulación y envasado de cereales y legumbres   | 2                    |
| 1.9.9      | Otros preparados alimenticios (incluir entre otros alimentos infantiles y dietéticos)                       | 4                    |
| <b>2</b>   | <b>Industrias relacionadas con la producción animal</b>   | <b>43</b>            |
| <b>2.1</b> | <b>Elaboración y conservación de carne y productos cárnicos</b>   | <b>22</b>            |
| 2.1.1      | Mataderos y salas de despiece   | 7                    |
| 2.1.2      | Embutidos y salazones cárnicos  | 12                   |
| 2.1.3      | Carnes frescas  | 1                    |
| 2.1.9      | Otras industrias no incluidas anteriormente   | 2                    |
| <b>2.2</b> | <b>Elaboración de aceites y grasas animales</b>   | <b>0</b>             |
| <b>2.3</b> | <b>Elaboración de productos lácteos</b>   | <b>11</b>            |
| <b>2.4</b> | <b>Elaboración y conservación de pescados, crustáceos y moluscos</b>  | <b>0</b>             |
| <b>2.9</b> | <b>Elaboración de otros productos alimenticios de origen animal</b>   | <b>10</b>            |
| 2.9.1      | Otros preparados alimenticios de origen animal (incluir entre otros alimentos infantiles y dietéticos)      | 0                    |
| 2.9.2      | Preparados de carnes y pescados, preparados de comida homogeneizados  | 0                    |
| 2.9.3      | Miel  | 2                    |
| 2.9.4      | Huevos  | 8                    |
| 2.9.9      | Otras industrias no incluidas anteriormente   | 0                    |

## Actividades industriales. Año 2020

Comunidad Autónoma: CANARIAS

| Código     | Industrias  | Número de industrias |
|------------|---|----------------------|
| <b>1</b>   | <b>Industrias relacionadas con la producción vegetal</b>  | <b>201</b>           |
| <b>1.1</b> | <b>Elaboración de aceites y grasas vegetales</b>  | <b>13</b>            |
| 1.1.1      | Almazaras y/o envasadoras de aceite   | 13                   |
| 1.1.9      | Otros aceites y grasas vegetales (margarina...)   | 0                    |
| <b>1.2</b> | <b>Elaboración y conservación de frutas y hortalizas</b>  | <b>100</b>           |
| 1.2.1      | Manipulación y envasado de productos hortofrutícolas frescos  | 83                   |
| 1.2.2      | Conservas, semiconservas y zumos vegetales  | 14                   |
| 1.2.3      | Manipulación y envasado de frutos secos   | 0                    |
| 1.2.4      | Aderezado y envasado de aceitunas de mesa   | 1                    |
| 1.2.9      | Otras industrias no incluidas anteriormente   | 2                    |
| <b>1.3</b> | <b>Fabricación de productos de molienda, almidones y productos amiláceos (Gofio)</b>  | <b>4</b>             |
| <b>1.4</b> | <b>Elaboración de productos panadería y harináceos (Gofio)</b>  | <b>16</b>            |
| 1.4.1      | Panificación (Gofio)  | 14                   |
| 1.4.2      | Galletas, confitería y pastelería   | 1                    |
| 1.4.3      | Pastas alimenticias pasta fresca, macarrones, cuscus y similares  | 1                    |
| 1.4.9      | Otras industrias no incluidas anteriormente   | 0                    |
| <b>1.5</b> | <b>Fábrica de piensos</b>   | <b>1</b>             |
| 1.5.1      | Piensos para el ganado y animales de granja   | 1                    |
| 1.5.2      | Piensos para mascotas   | 0                    |
| <b>1.6</b> | <b>Elaboración de bebidas</b>   | <b>34</b>            |
| 1.6.1      | Cervezas y derivados  | 1                    |
| 1.6.2      | Bodegas y embotelladoras de vinos   | 30                   |
| 1.6.3      | Fabricación de otras bebidas alcohólicas procedentes de la fermentación de otros frutos distintos de la uva (Ron, Licor)                | 3                    |
| 1.6.4      | Bebidas alcohólicas no contempladas anteriormente   | 0                    |
| 1.6.5      | Bebidas alcohólicas no contempladas anteriormente   | 0                    |
| <b>1.9</b> | <b>Elaboración de otros productos alimenticios de origen vegetal</b>  | <b>33</b>            |
| 1.9.1      | Fabricación de azúcar   | 1                    |
| 1.9.2      | Fabricación de cacao, chocolate y otros dulces  | 0                    |
| 1.9.3      | Café, té y otros preparados para infusiones   | 6                    |
| 1.9.4      | Condimentos   | 2                    |
| 1.9.5      | Manipulación y envasado de cereales y legumbres   | 0                    |
| 1.9.9      | Otros preparados alimenticios (incluir entre otros alimentos infantiles y dietéticos) (Moringa, Sabia de Palmera, Noni, Flores, Cactus) | 24                   |
| <b>2</b>   | <b>Industrias relacionadas con la producción animal</b>   | <b>28</b>            |
| <b>2.1</b> | <b>Elaboración y conservación de carne y productos cárnicos</b>   | <b>8</b>             |
| 2.1.1      | Mataderos y salas de despiece   | 4                    |
| 2.1.2      | Embutidos y salazones cárnicos  | 1                    |
| 2.1.3      | Carnes frescas  | 3                    |
| 2.1.9      | Otras industrias no incluidas anteriormente   | 0                    |
| <b>2.2</b> | <b>Elaboración de aceites y grasas animales</b>   | <b>0</b>             |
| <b>2.3</b> | <b>Elaboración de productos lácteos</b>   | <b>3</b>             |
| <b>2.4</b> | <b>Elaboración y conservación de pescados, crustáceos y moluscos</b>  | <b>0</b>             |
| <b>2.9</b> | <b>Elaboración de otros productos alimenticios de origen animal</b>   | <b>17</b>            |
| 2.9.1      | Otros preparados alimenticios de origen animal(incluir entre otros alimentos infantiles y dietéticos)                                   | 0                    |
| 2.9.2      | Preparados de carnes y pescados, preparados de comida homogeneizados  | 0                    |
| 2.9.3      | Miel  | 8                    |
| 2.9.4      | Huevos  | 9                    |
| 2.9.9      | Otras industrias no incluidas anteriormente   | 0                    |

## Actividades industriales. Año 2020

Comunidad Autónoma: CANTABRIA

| Código     | Industrias  | Número de industrias |
|------------|---|----------------------|
| <b>1</b>   | <b>Industrias relacionadas con la producción vegetal</b>  | <b>39</b>            |
| <b>1.1</b> | <b>Elaboración de aceites y grasas vegetales</b>  | <b>0</b>             |
| 1.1.1      | Almazaras y/o envasadoras de aceite   | 0                    |
| 1.1.9      | Otros aceites y grasas vegetales (margarina...)   | 0                    |
| <b>1.2</b> | <b>Elaboración y conservación de frutas y hortalizas</b>  | <b>14</b>            |
| 1.2.1      | Manipulación y envasado de productos hortofrutícolas frescos  | 13                   |
| 1.2.2      | Conservas, semiconservas y zumos vegetales  | 1                    |
| 1.2.3      | Manipulación y envasado de frutos secos   | 0                    |
| 1.2.4      | Aderezado y envasado de aceitunas de mesa   | 0                    |
| 1.2.9      | Otras industrias no incluidas anteriormente   | 0                    |
| <b>1.3</b> | <b>Fabricación de productos de molienda, almidones y productos amiláceos</b>                                | <b>0</b>             |
| <b>1.4</b> | <b>Elaboración de productos panadería y harináceos</b>  | <b>14</b>            |
| 1.4.1      | Panificación  | 5                    |
| 1.4.2      | Galletas, confitería y pastelería   | 9                    |
| 1.4.3      | Pastas alimenticias pasta fresca, macarrones, cuscus y similares  | 0                    |
| 1.4.9      | Otras industrias no incluidas anteriormente   | 0                    |
| <b>1.5</b> | <b>Fábrica de piensos</b>   | <b>1</b>             |
| 1.5.1      | Piensos para el ganado y animales de granja   | 1                    |
| 1.5.2      | Piensos para mascotas   | 0                    |
| <b>1.6</b> | <b>Elaboración de bebidas</b>   | <b>6</b>             |
| 1.6.1      | Cervezas y derivados  | 2                    |
| 1.6.2      | Bodegas y embotelladoras de vinos   | 1                    |
| 1.6.3      | Fabricación de otras bebidas alcohólicas procedentes de la fermentación de otros frutos distintos de la uva | 2                    |
| 1.6.4      | Bebidas alcohólicas no contempladas anteriormente   | 1                    |
| 1.6.5      | Bebidas no alcohólicas (a excepción de los zumos vegetales, incluye refrescos, agua mineral y otras aguas)  | 0                    |
| <b>1.9</b> | <b>Elaboración de otros productos alimenticios de origen vegetal</b>  | <b>4</b>             |
| 1.9.1      | Fabricación de azúcar   | 0                    |
| 1.9.2      | Fabricación de cacao, chocolate y otros dulces  | 0                    |
| 1.9.3      | Café, té y otros preparados para infusiones   | 1                    |
| 1.9.4      | Condimentos   | 0                    |
| 1.9.5      | Manipulación y envasado de cereales y legumbres   | 0                    |
| 1.9.9      | Otros preparados alimenticios (incluir entre otros alimentos infantiles y dietéticos)                       | 3                    |
| <b>2</b>   | <b>Industrias relacionadas con la producción animal</b>   | <b>47</b>            |
| <b>2.1</b> | <b>Elaboración y conservación de carne y productos cárnicos</b>   | <b>9</b>             |
| 2.1.1      | Mataderos y salas de despiece   | 9                    |
| 2.1.2      | Embutidos y salazones cárnicos  | 0                    |
| 2.1.3      | Carnes frescas  | 0                    |
| 2.1.9      | Otras industrias no incluidas anteriormente   | 0                    |
| <b>2.2</b> | <b>Elaboración de aceites y grasas animales</b>   | <b>0</b>             |
| <b>2.3</b> | <b>Elaboración de productos lácteos</b>   | <b>8</b>             |
| <b>2.4</b> | <b>Elaboración y conservación de pescados, crustáceos y moluscos</b>  | <b>19</b>            |
| <b>2.9</b> | <b>Elaboración de otros productos alimenticios de origen animal</b>   | <b>11</b>            |
| 2.9.1      | Otros preparados alimenticios de origen animal (incluir entre otros alimentos infantiles y dietéticos)      | 0                    |
| 2.9.2      | Preparados de carnes y pescados, preparados de comida homogeneizados  | 0                    |
| 2.9.3      | Miel  | 5                    |
| 2.9.4      | Huevos  | 4                    |
| 2.9.9      | Otras industrias no incluidas anteriormente   | 2                    |

## Actividades industriales. Año 2020

Comunidad Autónoma: CASTILLA-LA MANCHA

| Código     | Industrias  | Número de industrias |
|------------|---|----------------------|
| <b>1</b>   | <b>Industrias relacionadas con la producción vegetal</b>  | <b>889</b>           |
| <b>1.1</b> | <b>Elaboración de aceites y grasas vegetales</b>  | <b>199</b>           |
| 1.1.1      | Almazaras y/o envasadoras de aceite   | 189                  |
| 1.1.9      | Otros aceites y grasas vegetales (margarina...)   | 10                   |
| <b>1.2</b> | <b>Elaboración y conservación de frutas y hortalizas</b>  | <b>233</b>           |
| 1.2.1      | Manipulación y envasado de productos hortofrutícolas frescos  | 110                  |
| 1.2.2      | Conservas, semiconservas y zumos vegetales  | 19                   |
| 1.2.3      | Manipulación y envasado de frutos secos   | 75                   |
| 1.2.4      | Aderezado y envasado de aceitunas de mesa   | 16                   |
| 1.2.9      | Otras industrias no incluidas anteriormente   | 13                   |
| <b>1.3</b> | <b>Fabricación de productos de molienda, almidones y productos amiláceos</b>                                | <b>6</b>             |
| <b>1.4</b> | <b>Elaboración de productos panadería y harináceos</b>  | <b>29</b>            |
| 1.4.1      | Panificación  | 15                   |
| 1.4.2      | Galletas, confitería y pastelería   | 11                   |
| 1.4.3      | Pastas alimenticias pasta fresca, macarrones, cuscus y similares  | 2                    |
| 1.4.9      | Otras industrias no incluidas anteriormente   | 1                    |
| <b>1.5</b> | <b>Fábrica de piensos</b>   | <b>30</b>            |
| 1.5.1      | Piensos para el ganado y animales de granja   | 30                   |
| 1.5.2      | Piensos para mascotas   | 0                    |
| <b>1.6</b> | <b>Elaboración de bebidas</b>   | <b>224</b>           |
| 1.6.1      | Cervezas y derivados  | 2                    |
| 1.6.2      | Bodegas y embotelladoras de vinos   | 215                  |
| 1.6.3      | Fabricación de otras bebidas alcohólicas procedentes de la fermentación de otros frutos distintos de la uva | 0                    |
| 1.6.4      | Bebidas alcohólicas no contempladas anteriormente   | 1                    |
| 1.6.5      | Bebidas no alcohólicas (a excepción de los zumos vegetales, incluye refrescos, agua mineral y otras aguas)  | 6                    |
| <b>1.9</b> | <b>Elaboración de otros productos alimenticios de origen vegetal</b>  | <b>168</b>           |
| 1.9.1      | Fabricación de azúcar   | 6                    |
| 1.9.2      | Fabricación de cacao, chocolate y otros dulces  | 10                   |
| 1.9.3      | Café, té y otros preparados para infusiones   | 12                   |
| 1.9.4      | Condimentos   | 38                   |
| 1.9.5      | Manipulación y envasado de cereales y legumbres   | 74                   |
| 1.9.9      | Otros preparados alimenticios (incluir entre otros alimentos infantiles y dietéticos)                       | 28                   |
| <b>2</b>   | <b>Industrias relacionadas con la producción animal</b>   | <b>68</b>            |
| <b>2.1</b> | <b>Elaboración y conservación de carne y productos cárnicos</b>   | <b>15</b>            |
| 2.1.1      | Mataderos y salas de despiece   | 9                    |
| 2.1.2      | Embutidos y salazones cárnicos  | 5                    |
| 2.1.3      | Carnes frescas  | 0                    |
| 2.1.9      | Otras industrias no incluidas anteriormente   | 1                    |
| <b>2.2</b> | <b>Elaboración de aceites y grasas animales</b>   | <b>1</b>             |
| <b>2.3</b> | <b>Elaboración de productos lácteos</b>   | <b>14</b>            |
| <b>2.4</b> | <b>Elaboración y conservación de pescados, crustáceos y moluscos</b>  | <b>2</b>             |
| <b>2.9</b> | <b>Elaboración de otros productos alimenticios de origen animal</b>   | <b>36</b>            |
| 2.9.1      | Otros preparados alimenticios de origen animal (incluir entre otros alimentos infantiles y dietéticos)      | 0                    |
| 2.9.2      | Preparados de carnes y pescados, preparados de comida homogeneizados  | 0                    |
| 2.9.3      | Miel  | 11                   |
| 2.9.4      | Huevos  | 19                   |
| 2.9.9      | Otras industrias no incluidas anteriormente   | 6                    |

## Actividades industriales. Año 2020

Comunidad Autónoma: CASTILLA Y LEÓN

| Código     | Industrias  | Número de industrias |
|------------|---|----------------------|
| <b>1</b>   | <b>Industrias relacionadas con la producción vegetal</b>  | <b>298</b>           |
| <b>1.1</b> | <b>Elaboración de aceites y grasas vegetales</b>  | <b>8</b>             |
| 1.1.1      | Almazaras y/o envasadoras de aceite   | 5                    |
| 1.1.9      | Otros aceites y grasas vegetales (margarina...)   | 3                    |
| <b>1.2</b> | <b>Elaboración y conservación de frutas y hortalizas</b>  | <b>59</b>            |
| 1.2.1      | Manipulación y envasado de productos hortofrutícolas frescos  | 26                   |
| 1.2.2      | Conservas, semiconservas y zumos vegetales  | 22                   |
| 1.2.3      | Manipulación y envasado de frutos secos   | 11                   |
| 1.2.4      | Aderezado y envasado de aceitunas de mesa   | 0                    |
| 1.2.9      | Otras industrias no incluidas anteriormente   | 0                    |
| <b>1.3</b> | <b>Fabricación de productos de molienda, almidones y productos amiláceos</b>                                | <b>9</b>             |
| <b>1.4</b> | <b>Elaboración de productos panadería y harináceos</b>  | <b>23</b>            |
| 1.4.1      | Panificación  | 13                   |
| 1.4.2      | Galletas, confitería y pastelería   | 7                    |
| 1.4.3      | Pastas alimenticias pasta fresca, macarrones, cuscus y similares  | 1                    |
| 1.4.9      | Otras industrias no incluidas anteriormente   | 2                    |
| <b>1.5</b> | <b>Fábrica de piensos</b>   | <b>3</b>             |
| 1.5.1      | Piensos para el ganado y animales de granja   | 3                    |
| 1.5.2      | Piensos para mascotas   | 0                    |
| <b>1.6</b> | <b>Elaboración de bebidas</b>   | <b>138</b>           |
| 1.6.1      | Cervezas y derivados  | 4                    |
| 1.6.2      | Bodegas y embotelladoras de vinos   | 133                  |
| 1.6.3      | Fabricación de otras bebidas alcohólicas procedentes de la fermentación de otros frutos distintos de la uva | 0                    |
| 1.6.4      | Bebidas alcohólicas no contempladas anteriormente   | 0                    |
| 1.6.5      | Bebidas no alcohólicas (a excepción de los zumos vegetales, incluye refrescos, agua mineral y otras aguas)  | 1                    |
| <b>1.9</b> | <b>Elaboración de otros productos alimenticios de origen vegetal</b>  | <b>58</b>            |
| 1.9.1      | Fabricación de azúcar   | 6                    |
| 1.9.2      | Fabricación de cacao, chocolate y otros dulces  | 2                    |
| 1.9.3      | Café, té y otros preparados para infusiones   | 9                    |
| 1.9.4      | Condimentos   | 1                    |
| 1.9.5      | Manipulación y envasado de cereales y legumbres   | 28                   |
| 1.9.9      | Otros preparados alimenticios (incluir entre otros alimentos infantiles y dietéticos)                       | 12                   |
| <b>2</b>   | <b>Industrias relacionadas con la producción animal</b>   | <b>98</b>            |
| <b>2.1</b> | <b>Elaboración y conservación de carne y productos cárnicos</b>   | <b>40</b>            |
| 2.1.1      | Mataderos y salas de despiece   | 16                   |
| 2.1.2      | Embutidos y salazones cárnicos  | 16                   |
| 2.1.3      | Carnes frescas  | 7                    |
| 2.1.9      | Otras industrias no incluidas anteriormente   | 1                    |
| <b>2.2</b> | <b>Elaboración de aceites y grasas animales</b>   | <b>0</b>             |
| <b>2.3</b> | <b>Elaboración de productos lácteos</b>   | <b>13</b>            |
| <b>2.4</b> | <b>Elaboración y conservación de pescados, crustáceos y moluscos</b>  | <b>5</b>             |
| <b>2.9</b> | <b>Elaboración de otros productos alimenticios de origen animal</b>   | <b>40</b>            |
| 2.9.1      | Otros preparados alimenticios de origen animal (incluir entre otros alimentos infantiles y dietéticos)      | 0                    |
| 2.9.2      | Preparados de carnes y pescados, preparados de comida homogeneizados  | 0                    |
| 2.9.3      | Miel  | 19                   |
| 2.9.4      | Huevos  | 21                   |
| 2.9.9      | Otras industrias no incluidas anteriormente   | 0                    |



## Actividades industriales. Año 2020

Comunidad Autónoma: CATALUÑA

| Código     | Industrias  | Número de industrias |
|------------|---|----------------------|
| <b>1</b>   | <b>Industrias relacionadas con la producción vegetal</b>  | <b>1.167</b>         |
| <b>1.1</b> | <b>Elaboración de aceites y grasas vegetales</b>  | <b>116</b>           |
| 1.1.1      | Almazaras y/o envasadoras de aceite   | 116                  |
| 1.1.9      | Otros aceites y grasas vegetales (margarina...)   | 0                    |
| <b>1.2</b> | <b>Elaboración y conservación de frutas y hortalizas</b>  | <b>271</b>           |
| 1.2.1      | Manipulación y envasado de productos hortofrutícolas frescos  | 73                   |
| 1.2.2      | Conservas, semiconservas y zumos vegetales  | 112                  |
| 1.2.3      | Manipulación y envasado de frutos secos   | 65                   |
| 1.2.4      | Aderezado y envasado de aceitunas de mesa   | 0                    |
| 1.2.9      | Otras industrias no incluidas anteriormente   | 21                   |
| <b>1.3</b> | <b>Fabricación de productos de molienda, almidones y productos amiláceos</b>                                | <b>0</b>             |
| <b>1.4</b> | <b>Elaboración de productos panadería y harináceos</b>  | <b>150</b>           |
| 1.4.1      | Panificación  | 54                   |
| 1.4.2      | Galletas, confitería y pastelería   | 13                   |
| 1.4.3      | Pastas alimenticias pasta fresca, macarrones, cuscus y similares  | 9                    |
| 1.4.9      | Otras industrias no incluidas anteriormente   | 74                   |
| <b>1.5</b> | <b>Fábrica de piensos</b>   | <b>46</b>            |
| 1.5.1      | Piensos para el ganado y animales de granja   | 45                   |
| 1.5.2      | Piensos para mascotas   | 1                    |
| <b>1.6</b> | <b>Elaboración de bebidas</b>   | <b>316</b>           |
| 1.6.1      | Cervezas y derivados  | 17                   |
| 1.6.2      | Bodegas y embotelladoras de vinos   | 298                  |
| 1.6.3      | Fabricación de otras bebidas alcohólicas procedentes de la fermentación de otros frutos distintos de la uva | 1                    |
| 1.6.4      | Bebidas alcohólicas no contempladas anteriormente   | 0                    |
| 1.6.5      | Bebidas no alcohólicas (a excepción de los zumos vegetales, incluye refrescos, agua mineral y otras aguas)  | 0                    |
| <b>1.9</b> | <b>Elaboración de otros productos alimenticios de origen vegetal</b>  | <b>268</b>           |
| 1.9.1      | Fabricación de azúcar   | 19                   |
| 1.9.2      | Fabricación de cacao, chocolate y otros dulces  | 24                   |
| 1.9.3      | Café, té y otros preparados para infusiones   | 53                   |
| 1.9.4      | Condimentos   | 45                   |
| 1.9.5      | Manipulación y envasado de cereales y legumbres   | 56                   |
| 1.9.9      | Otros preparados alimenticios (incluir entre otros alimentos infantiles y dietéticos)                       | 71                   |
| <b>2</b>   | <b>Industrias relacionadas con la producción animal</b>   | <b>267</b>           |
| <b>2.1</b> | <b>Elaboración y conservación de carne y productos cárnicos</b>   | <b>150</b>           |
| 2.1.1      | Mataderos y salas de despiece   | 76                   |
| 2.1.2      | Embutidos y salazones cárnicos  | 54                   |
| 2.1.3      | Carnes frescas  | 20                   |
| 2.1.9      | Otras industrias no incluidas anteriormente   | 0                    |
| <b>2.2</b> | <b>Elaboración de aceites y grasas animales</b>   | <b>0</b>             |
| <b>2.3</b> | <b>Elaboración de productos lácteos</b>   | <b>37</b>            |
| <b>2.4</b> | <b>Elaboración y conservación de pescados, crustáceos y moluscos</b>  | <b>5</b>             |
| <b>2.9</b> | <b>Elaboración de otros productos alimenticios de origen animal</b>   | <b>75</b>            |
| 2.9.1      | Otros preparados alimenticios de origen animal (incluir entre otros alimentos infantiles y dietéticos)      | 0                    |
| 2.9.2      | Preparados de carnes y pescados, preparados de comida homogeneizados  | 9                    |
| 2.9.3      | Miel  | 21                   |
| 2.9.4      | Huevos  | 41                   |
| 2.9.9      | Otras industrias no incluidas anteriormente   | 4                    |

## Actividades industriales. Año 2020

Comunidad Autónoma: EXTREMADURA

| Código     | Industrias  | Número de industrias |
|------------|---|----------------------|
| <b>1</b>   | <b>Industrias relacionadas con la producción vegetal</b>  | <b>185</b>           |
| <b>1.1</b> | <b>Elaboración de aceites y grasas vegetales</b>  | <b>54</b>            |
| 1.1.1      | Almazaras y/o envasadoras de aceite   | 54                   |
| 1.1.9      | Otros aceites y grasas vegetales (margarina...)   | 0                    |
| <b>1.2</b> | <b>Elaboración y conservación de frutas y hortalizas</b>  | <b>85</b>            |
| 1.2.1      | Manipulación y envasado de productos hortofrutícolas frescos  | 77                   |
| 1.2.2      | Conservas, semiconservas y zumos vegetales  | 2                    |
| 1.2.3      | Manipulación y envasado de frutos secos   | 5                    |
| 1.2.4      | Aderezado y envasado de aceitunas de mesa   | 1                    |
| 1.2.9      | Otras industrias no incluidas anteriormente   | 0                    |
| <b>1.3</b> | <b>Fabricación de productos de molienda, almidones y productos amiláceos</b>                                | <b>0</b>             |
| <b>1.4</b> | <b>Elaboración de productos panadería y harináceos</b>  | <b>1</b>             |
| 1.4.1      | Panificación  | 1                    |
| 1.4.2      | Galletas, confitería y pastelería   | 0                    |
| 1.4.3      | Pastas alimenticias pasta fresca, macarrones, cuscus y similares  | 0                    |
| 1.4.9      | Otras industrias no incluidas anteriormente   | 0                    |
| <b>1.5</b> | <b>Fábrica de piensos</b>   | <b>3</b>             |
| 1.5.1      | Piensos para el ganado y animales de granja   | 3                    |
| 1.5.2      | Piensos para mascotas   | 0                    |
| <b>1.6</b> | <b>Elaboración de bebidas</b>   | <b>16</b>            |
| 1.6.1      | Cervezas y derivados  | 0                    |
| 1.6.2      | Bodegas y embotelladoras de vinos   | 14                   |
| 1.6.3      | Fabricación de otras bebidas alcohólicas procedentes de la fermentación de otros frutos distintos de la uva | 2                    |
| 1.6.4      | Bebidas alcohólicas no contempladas anteriormente   | 0                    |
| 1.6.5      | Bebidas no alcohólicas (a excepción de los zumos vegetales, incluye refrescos, agua mineral y otras aguas)  | 0                    |
| <b>1.9</b> | <b>Elaboración de otros productos alimenticios de origen vegetal</b>  | <b>26</b>            |
| 1.9.1      | Fabricación de azúcar   | 0                    |
| 1.9.2      | Fabricación de cacao, chocolate y otros dulces  | 2                    |
| 1.9.3      | Café, té y otros preparados para infusiones   | 2                    |
| 1.9.4      | Condimentos   | 16                   |
| 1.9.5      | Manipulación y envasado de cereales y legumbres   | 6                    |
| 1.9.9      | Otros preparados alimenticios (incluir entre otros alimentos infantiles y dietéticos)                       | 0                    |
| <b>2</b>   | <b>Industrias relacionadas con la producción animal</b>   | <b>32</b>            |
| <b>2.1</b> | <b>Elaboración y conservación de carne y productos cárnicos</b>   | <b>10</b>            |
| 2.1.1      | Mataderos y salas de despiece   | 3                    |
| 2.1.2      | Embutidos y salazones cárnicos  | 3                    |
| 2.1.3      | Carnes frescas  | 4                    |
| 2.1.9      | Otras industrias no incluidas anteriormente   | 0                    |
| <b>2.2</b> | <b>Elaboración de aceites y grasas animales</b>   | <b>0</b>             |
| <b>2.3</b> | <b>Elaboración de productos lácteos</b>   | <b>7</b>             |
| <b>2.4</b> | <b>Elaboración y conservación de pescados, crustáceos y moluscos</b>  | <b>0</b>             |
| <b>2.9</b> | <b>Elaboración de otros productos alimenticios de origen animal</b>   | <b>15</b>            |
| 2.9.1      | Otros preparados alimenticios de origen animal (incluir entre otros alimentos infantiles y dietéticos)      | 3                    |
| 2.9.2      | Preparados de carnes y pescados, preparados de comida homogeneizados  | 4                    |
| 2.9.3      | Miel  | 2                    |
| 2.9.4      | Huevos  | 2                    |
| 2.9.9      | Otras industrias no incluidas anteriormente   | 4                    |

## Actividades industriales. Año 2020

Comunidad Autónoma: GALICIA

| Código     | Industrias  | Número de industrias |
|------------|---|----------------------|
| <b>1</b>   | <b>Industrias relacionadas con la producción vegetal</b>  | <b>181</b>           |
| <b>1.1</b> | <b>Elaboración de aceites y grasas vegetales</b>  | <b>4</b>             |
| 1.1.1      | Almazaras y/o envasadoras de aceite   | 3                    |
| 1.1.9      | Otros aceites y grasas vegetales (margarina...)   | 1                    |
| <b>1.2</b> | <b>Elaboración y conservación de frutas y hortalizas</b>  | <b>67</b>            |
| 1.2.1      | Manipulación y envasado de productos hortofrutícolas frescos  | 30                   |
| 1.2.2      | Conservas, semiconservas y zumos vegetales  | 17                   |
| 1.2.3      | Manipulación y envasado de frutos secos   | 13                   |
| 1.2.4      | Aderezado y envasado de aceitunas de mesa   | 0                    |
| 1.2.9      | Otras industrias no incluidas anteriormente   | 7                    |
| <b>1.3</b> | <b>Fabricación de productos de molienda, almidones y productos amiláceos</b>                                | <b>5</b>             |
| <b>1.4</b> | <b>Elaboración de productos panadería y harináceos</b>  | <b>33</b>            |
| 1.4.1      | Panificación  | 17                   |
| 1.4.2      | Galletas, confitería y pastelería   | 9                    |
| 1.4.3      | Pastas alimenticias pasta fresca, macarrones, cuscus y similares  | 4                    |
| 1.4.9      | Otras industrias no incluidas anteriormente   | 3                    |
| <b>1.5</b> | <b>Fábrica de piensos</b>   | <b>3</b>             |
| 1.5.1      | Piensos para el ganado y animales de granja   | 3                    |
| 1.5.2      | Piensos para mascotas   | 0                    |
| <b>1.6</b> | <b>Elaboración de bebidas</b>   | <b>37</b>            |
| 1.6.1      | Cervezas y derivados  | 5                    |
| 1.6.2      | Bodegas y embotelladoras de vinos   | 19                   |
| 1.6.3      | Fabricación de otras bebidas alcohólicas procedentes de la fermentación de otros frutos distintos de la uva | 5                    |
| 1.6.4      | Bebidas alcohólicas no contempladas anteriormente   | 2                    |
| 1.6.5      | Bebidas no alcohólicas (a excepción de los zumos vegetales, incluye refrescos, agua mineral y otras aguas)  | 6                    |
| <b>1.9</b> | <b>Elaboración de otros productos alimenticios de origen vegetal</b>  | <b>32</b>            |
| 1.9.1      | Fabricación de azúcar   | 0                    |
| 1.9.2      | Fabricación de cacao, chocolate y otros dulces  | 0                    |
| 1.9.3      | Café, té y otros preparados para infusiones   | 9                    |
| 1.9.4      | Condimentos   | 6                    |
| 1.9.5      | Manipulación y envasado de cereales y legumbres   | 5                    |
| 1.9.9      | Otros preparados alimenticios (incluir entre otros alimentos infantiles y dietéticos)                       | 12                   |
| <b>2</b>   | <b>Industrias relacionadas con la producción animal</b>   | <b>124</b>           |
| <b>2.1</b> | <b>Elaboración y conservación de carne y productos cárnicos</b>   | <b>38</b>            |
| 2.1.1      | Mataderos y salas de despiece   | 21                   |
| 2.1.2      | Embutidos y salazones cárnicos  | 4                    |
| 2.1.3      | Carnes frescas  | 9                    |
| 2.1.9      | Otras industrias no incluidas anteriormente   | 4                    |
| <b>2.2</b> | <b>Elaboración de aceites y grasas animales</b>   | <b>0</b>             |
| <b>2.3</b> | <b>Elaboración de productos lácteos</b>   | <b>19</b>            |
| <b>2.4</b> | <b>Elaboración y conservación de pescados, crustáceos y moluscos</b>  | <b>39</b>            |
| <b>2.9</b> | <b>Elaboración de otros productos alimenticios de origen animal</b>   | <b>28</b>            |
| 2.9.1      | Otros preparados alimenticios de origen animal (incluir entre otros alimentos infantiles y dietéticos)      | 0                    |
| 2.9.2      | Preparados de carnes y pescados, preparados de comida homogeneizados  | 0                    |
| 2.9.3      | Miel  | 18                   |
| 2.9.4      | Huevos  | 9                    |
| 2.9.9      | Otras industrias no incluidas anteriormente   | 1                    |

## Actividades industriales. Año 2020

Comunidad Autónoma: MADRID

| Código     | Industrias  | Número de industrias |
|------------|---|----------------------|
| <b>1</b>   | <b>Industrias relacionadas con la producción vegetal</b>  | <b>174</b>           |
| <b>1.1</b> | <b>Elaboración de aceites y grasas vegetales</b>  | <b>10</b>            |
| 1.1.1      | Almazaras y/o envasadoras de aceite   | 9                    |
| 1.1.9      | Otros aceites y grasas vegetales (Girasol, coco)  | 1                    |
| <b>1.2</b> | <b>Elaboración y conservación de frutas y hortalizas</b>  | <b>41</b>            |
| 1.2.1      | Manipulación y envasado de productos hortofrutícolas frescos  | 16                   |
| 1.2.2      | Conservas, semiconservas y zumos vegetales  | 14                   |
| 1.2.3      | Manipulación y envasado de frutos secos   | 10                   |
| 1.2.4      | Aderezado y envasado de aceitunas de mesa   | 1                    |
| 1.2.9      | Otras industrias no incluidas anteriormente   | 0                    |
| <b>1.3</b> | <b>Fabricación de productos de molienda, almidones y productos amiláceos</b>                                | <b>0</b>             |
| <b>1.4</b> | <b>Elaboración de productos panadería y harináceos</b>  | <b>52</b>            |
| 1.4.1      | Panificación  | 43                   |
| 1.4.2      | Galletas, confitería y pastelería   | 8                    |
| 1.4.3      | Pastas alimenticias pasta fresca, macarrones, cuscus y similares  | 1                    |
| 1.4.9      | Otras industrias no incluidas anteriormente   | 0                    |
| <b>1.5</b> | <b>Fábrica de piensos</b>   | <b>4</b>             |
| 1.5.1      | Piensos para el ganado y animales de granja   | 4                    |
| 1.5.2      | Piensos para mascotas   | 0                    |
| <b>1.6</b> | <b>Elaboración de bebidas</b>   | <b>8</b>             |
| 1.6.1      | Cervezas y derivados  | 1                    |
| 1.6.2      | Bodegas y embotelladoras de vinos   | 6                    |
| 1.6.3      | Fabricación de otras bebidas alcohólicas procedentes de la fermentación de otros frutos distintos de la uva | 0                    |
| 1.6.4      | Bebidas alcohólicas no contempladas anteriormente (Sangría y vermut)  | 1                    |
| 1.6.5      | Bebidas no alcohólicas (a excepción de los zumos vegetales, incluye refrescos, agua mineral y otras aguas)  | 0                    |
| <b>1.9</b> | <b>Elaboración de otros productos alimenticios de origen vegetal</b>  | <b>59</b>            |
| 1.9.1      | Fabricación de azúcar   | 7                    |
| 1.9.2      | Fabricación de cacao, chocolate y otros dulces  | 4                    |
| 1.9.3      | Café, té y otros preparados para infusiones   | 14                   |
| 1.9.4      | Condimentos   | 4                    |
| 1.9.5      | Manipulación y envasado de cereales y legumbres   | 13                   |
| 1.9.9      | Otros preparados alimenticios (incluir entre otros alimentos infantiles y dietéticos)                       | 17                   |
| <b>2</b>   | <b>Industrias relacionadas con la producción animal</b>   | <b>28</b>            |
| <b>2.1</b> | <b>Elaboración y conservación de carne y productos cárnicos</b>   | <b>15</b>            |
| 2.1.1      | Mataderos y salas de despiece   | 7                    |
| 2.1.2      | Embutidos y salazones cárnicos  | 1                    |
| 2.1.3      | Carnes frescas  | 1                    |
| 2.1.9      | Otras industrias no incluidas anteriormente (Preparados cárnicos)   | 6                    |
| <b>2.2</b> | <b>Elaboración de aceites y grasas animales</b>   | <b>0</b>             |
| <b>2.3</b> | <b>Elaboración de productos lácteos</b>   | <b>2</b>             |
| <b>2.4</b> | <b>Elaboración y conservación de pescados, crustáceos y moluscos</b>  | <b>1</b>             |
| <b>2.9</b> | <b>Elaboración de otros productos alimenticios de origen animal</b>   | <b>10</b>            |
| 2.9.1      | Otros preparados alimenticios de origen animal (incluir entre otros alimentos infantiles y dietéticos)      | 2                    |
| 2.9.2      | Preparados de carnes y pescados, preparados de comida homogeneizados  | 0                    |
| 2.9.3      | Miel  | 4                    |
| 2.9.4      | Huevos  | 0                    |
| 2.9.9      | Otras industrias no incluidas anteriormente (Polen)   | 4                    |

## Actividades industriales. Año 2020

Comunidad Autónoma: MURCIA

| Código     | Industrias  | Número de industrias |
|------------|---|----------------------|
| <b>1</b>   | <b>Industrias relacionadas con la producción vegetal</b>  | <b>474</b>           |
| <b>1.1</b> | <b>Elaboración de aceites y grasas vegetales</b>  | <b>23</b>            |
| 1.1.1      | Almazaras y/o envasadoras de aceite   | 23                   |
| 1.1.9      | Otros aceites y grasas vegetales (margarina...)   | 0                    |
| <b>1.2</b> | <b>Elaboración y conservación de frutas y hortalizas</b>  | <b>294</b>           |
| 1.2.1      | Manipulación y envasado de productos hortofrutícolas frescos  | 195                  |
| 1.2.2      | Conservas, semiconservas y zumos vegetales  | 54                   |
| 1.2.3      | Manipulación y envasado de frutos secos   | 40                   |
| 1.2.4      | Aderezado y envasado de aceitunas de mesa   | 3                    |
| 1.2.9      | Otras industrias no incluidas anteriormente   | 2                    |
| <b>1.3</b> | <b>Fabricación de productos de molienda, almidones y productos amiláceos</b>                                | <b>3</b>             |
| <b>1.4</b> | <b>Elaboración de productos panadería y harináceos</b>  | <b>7</b>             |
| 1.4.1      | Panificación  | 3                    |
| 1.4.2      | Galletas, confitería y pastelería   | 1                    |
| 1.4.3      | Pastas alimenticias pasta fresca, macarrones, cuscus y similares  | 1                    |
| 1.4.9      | Otras industrias no incluidas anteriormente   | 2                    |
| <b>1.5</b> | <b>Fábrica de piensos</b>   | <b>11</b>            |
| 1.5.1      | Piensos para el ganado y animales de granja   | 11                   |
| 1.5.2      | Piensos para mascotas   | 0                    |
| <b>1.6</b> | <b>Elaboración de bebidas</b>   | <b>45</b>            |
| 1.6.1      | Cervezas y derivados  | 0                    |
| 1.6.2      | Bodegas y embotelladoras de vinos   | 40                   |
| 1.6.3      | Fabricación de otras bebidas alcohólicas procedentes de la fermentación de otros frutos distintos de la uva | 0                    |
| 1.6.4      | Bebidas alcohólicas no contempladas anteriormente   | 3                    |
| 1.6.5      | Bebidas no alcohólicas (a excepción de los zumos vegetales, incluye refrescos, agua mineral y otras aguas)  | 2                    |
| <b>1.9</b> | <b>Elaboración de otros productos alimenticios de origen vegetal</b>  | <b>91</b>            |
| 1.9.1      | Fabricación de azúcar   | 5                    |
| 1.9.2      | Fabricación de cacao, chocolate y otros dulces  | 2                    |
| 1.9.3      | Café, té y otros preparados para infusiones   | 8                    |
| 1.9.4      | Condimentos   | 52                   |
| 1.9.5      | Manipulación y envasado de cereales y legumbres   | 7                    |
| 1.9.9      | Otros preparados alimenticios (incluir entre otros alimentos infantiles y dietéticos)                       | 17                   |
| <b>2</b>   | <b>Industrias relacionadas con la producción animal</b>   | <b>15</b>            |
| <b>2.1</b> | <b>Elaboración y conservación de carne y productos cárnicos</b>   | <b>0</b>             |
| 2.1.1      | Mataderos y salas de despiece   | 0                    |
| 2.1.2      | Embutidos y salazones cárnicos  | 0                    |
| 2.1.3      | Carnes frescas  | 0                    |
| 2.1.9      | Otras industrias no incluidas anteriormente   | 0                    |
| <b>2.2</b> | <b>Elaboración de aceites y grasas animales</b>   | <b>0</b>             |
| <b>2.3</b> | <b>Elaboración de productos lácteos</b>   | <b>3</b>             |
| <b>2.4</b> | <b>Elaboración y conservación de pescados, crustáceos y moluscos</b>  | <b>0</b>             |
| <b>2.9</b> | <b>Elaboración de otros productos alimenticios de origen animal</b>   | <b>12</b>            |
| 2.9.1      | Otros preparados alimenticios de origen animal (incluir entre otros alimentos infantiles y dietéticos)      | 3                    |
| 2.9.2      | Preparados de carnes y pescados, preparados de comida homogeneizados  | 0                    |
| 2.9.3      | Miel  | 5                    |
| 2.9.4      | Huevos  | 4                    |
| 2.9.9      | Otras industrias no incluidas anteriormente   | 0                    |

## Actividades industriales. Año 2020

Comunidad Autónoma: NAVARRA

| Código     | Industrias  | Número de industrias |
|------------|---|----------------------|
| <b>1</b>   | <b>Industrias relacionadas con la producción vegetal</b>  | <b>142</b>           |
| <b>1.1</b> | <b>Elaboración de aceites y grasas vegetales</b>  | <b>10</b>            |
| 1.1.1      | Almazaras y/o envasadoras de aceite   | 10                   |
| 1.1.9      | Otros aceites y grasas vegetales (margarina...)   | 0                    |
| <b>1.2</b> | <b>Elaboración y conservación de frutas y hortalizas</b>  | <b>55</b>            |
| 1.2.1      | Manipulación y envasado de productos hortofrutícolas frescos  | 18                   |
| 1.2.2      | Conservas, semiconservas y zumos vegetales  | 36                   |
| 1.2.3      | Manipulación y envasado de frutos secos   | 1                    |
| 1.2.4      | Aderezado y envasado de aceitunas de mesa   | 0                    |
| 1.2.9      | Otras industrias no incluidas anteriormente   | 0                    |
| <b>1.3</b> | <b>Fabricación de productos de molienda, almidones y productos amiláceos</b>                                | <b>1</b>             |
| <b>1.4</b> | <b>Elaboración de productos panadería y harináceos</b>  | <b>19</b>            |
| 1.4.1      | Panificación  | 12                   |
| 1.4.2      | Galletas, confitería y pastelería   | 6                    |
| 1.4.3      | Pastas alimenticias pasta fresca, macarrones, cuscus y similares  | 1                    |
| 1.4.9      | Otras industrias no incluidas anteriormente   | 0                    |
| <b>1.5</b> | <b>Fábrica de piensos</b>   | <b>2</b>             |
| 1.5.1      | Piensos para el ganado y animales de granja   | 2                    |
| 1.5.2      | Piensos para mascotas   | 0                    |
| <b>1.6</b> | <b>Elaboración de bebidas</b>   | <b>36</b>            |
| 1.6.1      | Cervezas y derivados  | 2                    |
| 1.6.2      | Bodegas y embotelladoras de vinos   | 31                   |
| 1.6.3      | Fabricación de otras bebidas alcohólicas procedentes de la fermentación de otros frutos distintos de la uva | 1                    |
| 1.6.4      | Bebidas alcohólicas no contempladas anteriormente   | 0                    |
| 1.6.5      | Bebidas no alcohólicas (a excepción de los zumos vegetales, incluye refrescos, agua mineral y otras aguas)  | 2                    |
| <b>1.9</b> | <b>Elaboración de otros productos alimenticios de origen vegetal</b>  | <b>19</b>            |
| 1.9.1      | Fabricación de azúcar   | 2                    |
| 1.9.2      | Fabricación de cacao, chocolate y otros dulces  | 0                    |
| 1.9.3      | Café, té y otros preparados para infusiones   | 6                    |
| 1.9.4      | Condimentos   | 2                    |
| 1.9.5      | Manipulación y envasado de cereales y legumbres   | 3                    |
| 1.9.9      | Otros preparados alimenticios (incluir entre otros alimentos infantiles y dietéticos)                       | 6                    |
| <b>2</b>   | <b>Industrias relacionadas con la producción animal</b>   | <b>37</b>            |
| <b>2.1</b> | <b>Elaboración y conservación de carne y productos cárnicos</b>   | <b>17</b>            |
| 2.1.1      | Mataderos y salas de despiece   | 8                    |
| 2.1.2      | Embutidos y salazones cárnicos  | 9                    |
| 2.1.3      | Carnes frescas  | 0                    |
| 2.1.9      | Otras industrias no incluidas anteriormente   | 0                    |
| <b>2.2</b> | <b>Elaboración de aceites y grasas animales</b>   | <b>0</b>             |
| <b>2.3</b> | <b>Elaboración de productos lácteos</b>   | <b>8</b>             |
| <b>2.4</b> | <b>Elaboración y conservación de pescados, crustáceos y moluscos</b>  | <b>2</b>             |
| <b>2.9</b> | <b>Elaboración de otros productos alimenticios de origen animal</b>   | <b>10</b>            |
| 2.9.1      | Otros preparados alimenticios de origen animal (incluir entre otros alimentos infantiles y dietéticos)      | 0                    |
| 2.9.2      | Preparados de carnes y pescados, preparados de comida homogeneizados  | 0                    |
| 2.9.3      | Miel  | 3                    |
| 2.9.4      | Huevos  | 7                    |
| 2.9.9      | Otras industrias no incluidas anteriormente   | 0                    |

## Actividades industriales. Año 2020

Comunidad Autónoma: PAÍS VASCO

| Código     | Industrias  | Número de industrias |
|------------|---|----------------------|
| <b>1</b>   | <b>Industrias relacionadas con la producción vegetal</b>  | <b>176</b>           |
| <b>1.1</b> | <b>Elaboración de aceites y grasas vegetales</b>  | <b>2</b>             |
| 1.1.1      | Almazaras y/o envasadoras de aceite   | 2                    |
| 1.1.9      | Otros aceites y grasas vegetales (margarina...)   | 0                    |
| <b>1.2</b> | <b>Elaboración y conservación de frutas y hortalizas</b>  | <b>44</b>            |
| 1.2.1      | Manipulación y envasado de productos hortofrutícolas frescos  | 10                   |
| 1.2.2      | Conservas, semiconservas y zumos vegetales  | 28                   |
| 1.2.3      | Manipulación y envasado de frutos secos   | 1                    |
| 1.2.4      | Aderezado y envasado de aceitunas de mesa   | 1                    |
| 1.2.9      | Otras industrias no incluidas anteriormente   | 4                    |
| <b>1.3</b> | <b>Fabricación de productos de molienda, almidones y productos amiláceos</b>                                | <b>1</b>             |
| <b>1.4</b> | <b>Elaboración de productos panadería y harináceos</b>  | <b>43</b>            |
| 1.4.1      | Panificación  | 27                   |
| 1.4.2      | Galletas, confitería y pastelería   | 14                   |
| 1.4.3      | Pastas alimenticias pasta fresca, macarrones, cuscus y similares  | 2                    |
| 1.4.9      | Otras industrias no incluidas anteriormente   | 0                    |
| <b>1.5</b> | <b>Fábrica de piensos</b>   | <b>3</b>             |
| 1.5.1      | Piensos para el ganado y animales de granja   | 3                    |
| 1.5.2      | Piensos para mascotas   | 0                    |
| <b>1.6</b> | <b>Elaboración de bebidas</b>   | <b>68</b>            |
| 1.6.1      | Cervezas y derivados  | 3                    |
| 1.6.2      | Bodegas y embotelladoras de vinos   | 42                   |
| 1.6.3      | Fabricación de otras bebidas alcohólicas procedentes de la fermentación de otros frutos distintos de la uva | 18                   |
| 1.6.4      | Bebidas alcohólicas no contempladas anteriormente   | 1                    |
| 1.6.5      | Bebidas no alcohólicas (a excepción de los zumos vegetales, incluye refrescos, agua mineral y otras aguas)  | 4                    |
| <b>1.9</b> | <b>Elaboración de otros productos alimenticios de origen vegetal</b>  | <b>15</b>            |
| 1.9.1      | Fabricación de azúcar   | 1                    |
| 1.9.2      | Fabricación de cacao, chocolate y otros dulces  | 0                    |
| 1.9.3      | Café, té y otros preparados para infusiones   | 9                    |
| 1.9.4      | Condimentos   | 0                    |
| 1.9.5      | Manipulación y envasado de cereales y legumbres   | 1                    |
| 1.9.9      | Otros preparados alimenticios (incluir entre otros alimentos infantiles y dietéticos)                       | 4                    |
| <b>2</b>   | <b>Industrias relacionadas con la producción animal</b>   | <b>49</b>            |
| <b>2.1</b> | <b>Elaboración y conservación de carne y productos cárnicos</b>   | <b>13</b>            |
| 2.1.1      | Mataderos y salas de despiece   | 6                    |
| 2.1.2      | Embutidos y salazones cárnicos  | 3                    |
| 2.1.3      | Carnes frescas  | 4                    |
| 2.1.9      | Otras industrias no incluidas anteriormente   | 0                    |
| <b>2.2</b> | <b>Elaboración de aceites y grasas animales</b>   | <b>0</b>             |
| <b>2.3</b> | <b>Elaboración de productos lácteos</b>   | <b>18</b>            |
| <b>2.4</b> | <b>Elaboración y conservación de pescados, crustáceos y moluscos</b>  | <b>10</b>            |
| <b>2.9</b> | <b>Elaboración de otros productos alimenticios de origen animal</b>   | <b>8</b>             |
| 2.9.1      | Otros preparados alimenticios de origen animal (incluir entre otros alimentos infantiles y dietéticos)      | 0                    |
| 2.9.2      | Preparados de carnes y pescados, preparados de comida homogeneizados  | 2                    |
| 2.9.3      | Miel  | 3                    |
| 2.9.4      | Huevos  | 2                    |
| 2.9.9      | Otras industrias no incluidas anteriormente   | 1                    |

## Actividades industriales. Año 2020

Comunidad Autónoma: LA RIOJA

| Código     | Industrias  | Número de industrias |
|------------|---|----------------------|
| <b>1</b>   | <b>Industrias relacionadas con la producción vegetal</b>  | <b>125</b>           |
| <b>1.1</b> | <b>Elaboración de aceites y grasas vegetales</b>  | <b>11</b>            |
| 1.1.1      | Almazaras y/o envasadoras de aceite   | 11                   |
| 1.1.9      | Otros aceites y grasas vegetales (margarina...)   | 0                    |
| <b>1.2</b> | <b>Elaboración y conservación de frutas y hortalizas</b>  | <b>34</b>            |
| 1.2.1      | Manipulación y envasado de productos hortofrutícolas frescos  | 11                   |
| 1.2.2      | Conservas, semiconservas y zumos vegetales  | 11                   |
| 1.2.3      | Manipulación y envasado de frutos secos   | 3                    |
| 1.2.4      | Aderezado y envasado de aceitunas de mesa   | 0                    |
| 1.2.9      | Otras industrias no incluidas anteriormente   | 9                    |
| <b>1.3</b> | <b>Fabricación de productos de molienda, almidones y productos amiláceos</b>                                | <b>1</b>             |
| <b>1.4</b> | <b>Elaboración de productos panadería y harináceos</b>  | <b>4</b>             |
| 1.4.1      | Panificación  | 2                    |
| 1.4.2      | Galletas, confitería y pastelería   | 2                    |
| 1.4.3      | Pastas alimenticias pasta fresca, macarrones, cuscus y similares  | 0                    |
| 1.4.9      | Otras industrias no incluidas anteriormente   | 0                    |
| <b>1.5</b> | <b>Fábrica de piensos</b>   | <b>0</b>             |
| 1.5.1      | Piensos para el ganado y animales de granja   | 0                    |
| 1.5.2      | Piensos para mascotas   | 0                    |
| <b>1.6</b> | <b>Elaboración de bebidas</b>   | <b>65</b>            |
| 1.6.1      | Cervezas y derivados  | 0                    |
| 1.6.2      | Bodegas y embotelladoras de vinos   | 60                   |
| 1.6.3      | Fabricación de otras bebidas alcohólicas procedentes de la fermentación de otros frutos distintos de la uva | 0                    |
| 1.6.4      | Bebidas alcohólicas no contempladas anteriormente   | 3                    |
| 1.6.5      | Bebidas no alcohólicas (a excepción de los zumos vegetales, incluye refrescos, agua mineral y otras aguas)  | 2                    |
| <b>1.9</b> | <b>Elaboración de otros productos alimenticios de origen vegetal</b>  | <b>10</b>            |
| 1.9.1      | Fabricación de azúcar   | 0                    |
| 1.9.2      | Fabricación de cacao, chocolate y otros dulces  | 0                    |
| 1.9.3      | Café, té y otros preparados para infusiones   | 3                    |
| 1.9.4      | Condimentos   | 3                    |
| 1.9.5      | Manipulación y envasado de cereales y legumbres   | 1                    |
| 1.9.9      | Otros preparados alimenticios (incluir entre otros alimentos infantiles y dietéticos)                       | 3                    |
| <b>2</b>   | <b>Industrias relacionadas con la producción animal</b>   | <b>24</b>            |
| <b>2.1</b> | <b>Elaboración y conservación de carne y productos cárnicos</b>   | <b>14</b>            |
| 2.1.1      | Mataderos y salas de despiece   | 2                    |
| 2.1.2      | Embutidos y salazones cárnicos  | 7                    |
| 2.1.3      | Carnes frescas  | 1                    |
| 2.1.9      | Otras industrias no incluidas anteriormente   | 4                    |
| <b>2.2</b> | <b>Elaboración de aceites y grasas animales</b>   | <b>0</b>             |
| <b>2.3</b> | <b>Elaboración de productos lácteos</b>   | <b>0</b>             |
| <b>2.4</b> | <b>Elaboración y conservación de pescados, crustáceos y moluscos</b>  | <b>1</b>             |
| <b>2.9</b> | <b>Elaboración de otros productos alimenticios de origen animal</b>   | <b>9</b>             |
| 2.9.1      | Otros preparados alimenticios de origen animal (incluir entre otros alimentos infantiles y dietéticos)      | 1                    |
| 2.9.2      | Preparados de carnes y pescados, preparados de comida homogeneizados  | 3                    |
| 2.9.3      | Miel  | 3                    |
| 2.9.4      | Huevos  | 2                    |
| 2.9.9      | Otras industrias no incluidas anteriormente   | 0                    |



## Actividades industriales. Año 2020

Comunidad Autónoma: COMUNIDAD VALENCIANA

| Código     | Industrias  | Número de industrias |
|------------|---|----------------------|
| <b>1</b>   | <b>Industrias relacionadas con la producción vegetal</b>  | <b>1.834</b>         |
| <b>1.1</b> | <b>Elaboración de aceites y grasas vegetales</b>  | <b>106</b>           |
| 1.1.1      | Almazaras y/o envasadoras de aceite   | 82                   |
| 1.1.9      | Otros aceites y grasas vegetales (margarina...)   | 24                   |
| <b>1.2</b> | <b>Elaboración y conservación de frutas y hortalizas</b>  | <b>687</b>           |
| 1.2.1      | Manipulación y envasado de productos hortofrutícolas frescos  | 161                  |
| 1.2.2      | Conservas, semiconservas y zumos vegetales  | 63                   |
| 1.2.3      | Manipulación y envasado de frutos secos   | 95                   |
| 1.2.4      | Aderezado y envasado de aceitunas de mesa   | 5                    |
| 1.2.9      | Otras industrias no incluidas anteriormente   | 363                  |
| <b>1.3</b> | <b>Fabricación de productos de molienda, almidones y productos amiláceos</b>                                | <b>17</b>            |
| <b>1.4</b> | <b>Elaboración de productos panadería y harináceos</b>  | <b>75</b>            |
| 1.4.1      | Panificación  | 25                   |
| 1.4.2      | Galletas, confitería y pastelería   | 8                    |
| 1.4.3      | Pastas alimenticias pasta fresca, macarrones, cuscus y similares  | 2                    |
| 1.4.9      | Otras industrias no incluidas anteriormente   | 40                   |
| <b>1.5</b> | <b>Fábrica de piensos</b>   | <b>5</b>             |
| 1.5.1      | Piensos para el ganado y animales de granja   | 3                    |
| 1.5.2      | Piensos para mascotas   | 2                    |
| <b>1.6</b> | <b>Elaboración de bebidas</b>   | <b>185</b>           |
| 1.6.1      | Cervezas y derivados  | 4                    |
| 1.6.2      | Bodegas y embotelladoras de vinos   | 148                  |
| 1.6.3      | Fabricación de otras bebidas alcohólicas procedentes de la fermentación de otros frutos distintos de la uva | 5                    |
| 1.6.4      | Bebidas alcohólicas no contempladas anteriormente   | 7                    |
| 1.6.5      | Bebidas no alcohólicas (a excepción de los zumos vegetales, incluye refrescos, agua mineral y otras aguas)  | 21                   |
| <b>1.9</b> | <b>Elaboración de otros productos alimenticios de origen vegetal</b>  | <b>759</b>           |
| 1.9.1      | Fabricación de azúcar   | 0                    |
| 1.9.2      | Fabricación de cacao, chocolate y otros dulces  | 37                   |
| 1.9.3      | Café, té y otros preparados para infusiones   | 66                   |
| 1.9.4      | Condimentos   | 11                   |
| 1.9.5      | Manipulación y envasado de cereales y legumbres   | 40                   |
| 1.9.9      | Otros preparados alimenticios (incluir entre otros alimentos infantiles y dietéticos)                       | 605                  |
| <b>2</b>   | <b>Industrias relacionadas con la producción animal</b>   | <b>96</b>            |
| <b>2.1</b> | <b>Elaboración y conservación de carne y productos cárnicos</b>   | <b>56</b>            |
| 2.1.1      | Mataderos y salas de despiece   | 3                    |
| 2.1.2      | Embutidos y salazones cárnicos  | 0                    |
| 2.1.3      | Carnes frescas  | 7                    |
| 2.1.9      | Otras industrias no incluidas anteriormente   | 46                   |
| <b>2.2</b> | <b>Elaboración de aceites y grasas animales</b>   | <b>0</b>             |
| <b>2.3</b> | <b>Elaboración de productos lácteos</b>   | <b>5</b>             |
| <b>2.4</b> | <b>Elaboración y conservación de pescados, crustáceos y moluscos</b>  | <b>1</b>             |
| <b>2.9</b> | <b>Elaboración de otros productos alimenticios de origen animal</b>   | <b>34</b>            |
| 2.9.1      | Otros preparados alimenticios de origen animal (incluir entre otros alimentos infantiles y dietéticos)      | 0                    |
| 2.9.2      | Preparados de carnes y pescados, preparados de comida homogeneizados  | 0                    |
| 2.9.3      | Miel  | 13                   |
| 2.9.4      | Huevos  | 13                   |
| 2.9.9      | Otras industrias no incluidas anteriormente   | 8                    |