



Afiliación y Paro Registrado en el Sector Primario

Agricultura, ganadería, silvicultura y pesca

JUNIO 2026

El número de afiliados en el total de la economía es de **22.466.339 afiliados en junio de 2026**. La afiliación ha subido en 128.533 afiliados (0,58 %) con respecto al mes anterior y ha aumentado en 605.244 afiliados (2,77 %) con respecto al año anterior. La afiliación baja en el sector primario (-2,19 %) pero sube en el resto de los sectores: industria (0,65 %), construcción (1,18 %) y servicios (0,69 %).

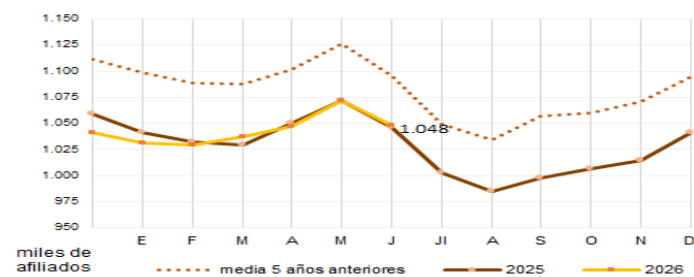
1. Afiliación a la Seguridad Social en el Sector Primario

▼ **23.432 (-2,19 %) mes anterior** ▲ **2.378 (0,23 %) año anterior**

La afiliación desciende en 23.432 afiliados en junio y se incrementa un 0,23 % en términos interanuales.

El número de **afiliados** en el sector primario es de **1.048.174 afiliados** en junio de 2026. La afiliación se encuentra a una distancia de 47.198 afiliados por debajo del promedio de los 5 años anteriores.

Gráfico 1. Afiliados (nº). Evolución mensual 2026, 2025 y media 2021-2025

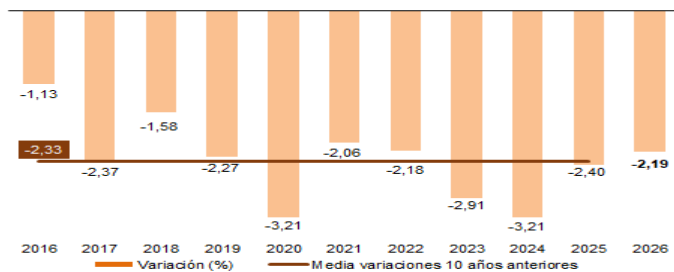


Evolución respecto al mes anterior

La afiliación ha descendido este mes en 23.432 afiliados (-2,19 %). La afiliación siempre baja los meses de junio y este mes ha bajado de forma similar a la media de los últimos 10 años.

Gráfico 2. Afiliados. Variación (%) respecto al mes anterior

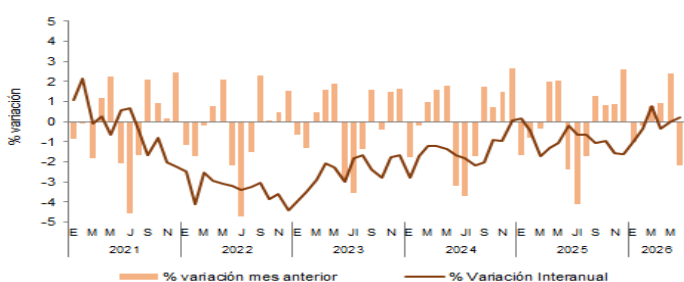
-mes de junio de cada año-



Evolución respecto al año anterior

La afiliación se sitúa un 0,23 % por encima de 2025, registrándose 2.378 afiliados más que hace un año. La variación interanual de la afiliación alcanzó un valor negativo máximo (-4,4 %) a finales de 2022, a partir del cual fue frenando su velocidad anual de descenso. En 2026 la variación interanual se mantiene en valores entre 1 % y -1 %.

Gráfico 3. Afiliados. Variación (%) interanual y respecto del mes anterior



El número de parados registrados en el total de la economía es de **2.291.982 parados en junio de 2026**. El paro registrado ha disminuido en 28.739 personas (-1,24 %) con respecto al mes anterior y ha bajado en 113.981 personas (-4,74 %) con respecto al año anterior. El paro baja también en el sector primario (-1,24 %) y en el resto de los sectores de la economía: industria (-1,57 %), construcción (-0,83 %) y servicios (-1,69 %), excepto en el colectivo sin empleo anterior (1,93 %).

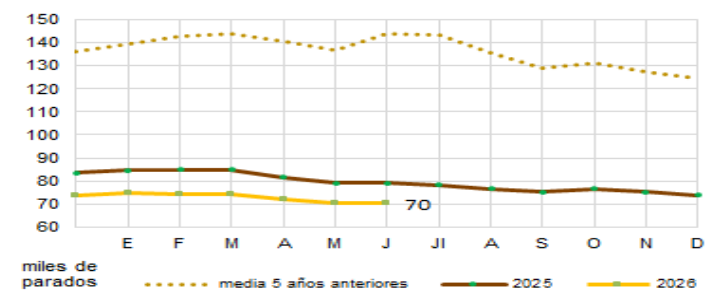
2. Paro Registrado en el Sector Primario

▼ **384 (-0,54 %) mes anterior** ▼ **8.835 (-11,18 %) año anterior**

El paro disminuye en 384 personas en junio, y se reduce un 11,18 % en términos interanuales.

El número de **parados registrados** en sector primario es de **70.174 personas** en junio de 2026. El paro se encuentra en 73.526 parados por debajo de la cifra media de los 5 años anteriores.

Gráfico 4. Parados (nº). Evolución mensual 2026, 2025 y media 2021-2025

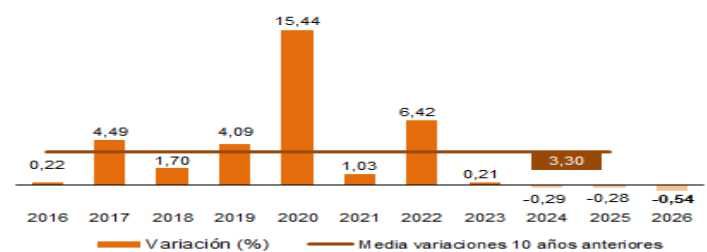


Evolución respecto al mes anterior

El paro registrado ha bajado en 384 personas. El desempleo siempre subía en los meses de junio, hasta 2024 cuando comenzó un leve y progresivo descenso. La bajada de este mes es algo superior a la de los dos años anteriores.

Gráfico 5. Parados registrados. Variación (%) respecto al mes anterior

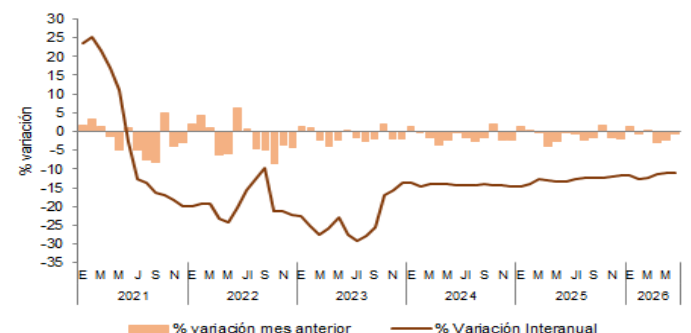
-mes de junio de cada año-



Evolución respecto al año anterior

La cifra de parados es un 11,18 % inferior con respecto a 2025, es decir, 8.835 parados menos. Se mantiene el descenso continuado de los parados, con una tasa de reducción interanual del desempleo en torno al -12 % desde finales de 2023.

Gráfico 6. Paro Registrado. Var. (%) interanual y respecto mes anterior



NOTA: Los datos de afiliación son medias mensuales, sin ajuste estacional. Los datos de paro registrado se refieren al último día del mes correspondiente. Datos publicados por el **Ministerio de Inclusión, Seguridad Social y Migraciones** (dato de afiliación) y el **Ministerio de Trabajo y Economía Social** (paro registrado) el 2 de julio de 2026.

Título: Análisis y Prospectiva. Serie Empleo Agrario

Edita: © Ministerio de Agricultura, Pesca y Alimentación. Secretaría General Técnica. Centro de Publicaciones.

Unidad proponente: Subdirección General de Análisis, Coordinación y Estadística. Subsecretaría.

E-mail: sgapc@mapa.es

Diseño y maquetación: Subdirección General de Análisis, Coordinación y Estadística. Subsecretaría.

NIPO línea: 003-19-034-1

Tienda online: www.mapa.gob.es - <https://servicio.mapa.gob.es/tienda/>

E-mail: centropublicaciones@mapa.es

Catálogo de Publicaciones de la Administración General del Estado: <https://cpage.mpr.gob.es/>

Para contribuir a la protección del medio ambiente, se recomienda imprimir esta publicación únicamente si es estrictamente necesario, ya sea en su totalidad o en parte.

 GOBIERNO DE ESPAÑA	MINISTERIO DE AGRICULTURA, PESCA Y ALIMENTACIÓN	SUBSECRETARÍA SECRETARÍA GENERAL TÉCNICA
		DIVISIÓN DE ARCHIVOS Y PUBLICACIONES



Aviso Legal: los contenidos de esta publicación podrán ser reutilizados, citando la fuente y la fecha, en su caso, de la última actualización.