

# Calendario de siembra, recolección y comercialización 2014-2016



GOBIERNO  
DE ESPAÑA

MINISTERIO  
DE AGRICULTURA, PESCA  
Y ALIMENTACIÓN

Madrid, 2021

## **CALENDARIO DE SIEMBRA, RECOLECCIÓN Y COMERCIALIZACIÓN 2014-2016**

SUBSECRETARÍA DE AGRICULTURA, PESCA, Y ALIMENTACIÓN

**Subdirección General de Análisis, Coordinación y Estadística**  
sgestadi@mapa.es

ELABORACIÓN Y REDACCIÓN

**Jefa de Servicio**

Sofía Jaudenes Piferrer

COLABORADORES

**Jefe de Área de Estadística Agroalimentaria**

Sergio Mancheño Losa

**Jefe de Servicio de Estadísticas Agrarias**

Juan José López Pérez

**Unidades de Estadística Agraria de las Comunidades Autónomas**

**Edita:**

Ministerio de Agricultura, Pesca y Alimentación

**Diseño y maquetación:**

Alberto Jiménez García

[www.albertojimgar.es](http://www.albertojimgar.es)

**Impresión y encuadernación:**

NIPO papel: 003211177

DL: M-27456-2021

NIPO línea: 003211182

NIPO USB: 003211198

DL : M-27457-2021

**Distribución y venta:**

Pº de Infanta Isabel, 1. 28014 Madrid.

Teléfono: 91 347 55 41; Fax: 91 347 57 22.

E-mail: [centropublicaciones@mapa.es](mailto:centropublicaciones@mapa.es)

**Tienda virtual:**

[www.mapa.gob.es](http://www.mapa.gob.es)

<https://servicio.mapama.gob.es/tienda/>

**Catálogo de Publicaciones de la Administración General del Estado:**

<https://cpage.mpr.gob.es/>

En esta publicación se ha utilizado papel libre de cloro de acuerdo con los criterios medioambientales de la contratación pública.

**Aviso Legal:** los contenidos de esta publicación podrán ser reutilizados, citando la fuente y la fecha, en su caso, de la última actualización.



# CONTENIDO

Presentación . . . . .	8
Introducción . . . . .	9

## CEREALES GRANO

Trigo duro . . . . .	12
Trigo semiduro y blando . . . . .	18
Cebada caballar (seis carreras) . . . . .	24
Cebada cervecera (dos carreras) . . . . .	30
Avena . . . . .	36
Centeno . . . . .	42
Triticale . . . . .	48
Arroz índica . . . . .	54
Arroz japónica . . . . .	60
Maíz híbrido . . . . .	66
Otro maíz . . . . .	72
Sorgo . . . . .	78
Quinoa . . . . .	84

## LEGUMINOSAS GRANO

Judías secas . . . . .	92
Habas secas . . . . .	98
Lentejas . . . . .	104
Garbanzos . . . . .	110
Guisantes secos . . . . .	116
Veza . . . . .	122
Altramuz . . . . .	128
Yeros . . . . .	134

## TUBÉRCULOS PARA CONSUMO HUMANO

Patata extratemprana (15 ene-15 abr) . . . . .	142
Patata temprana (15 abr-15 jun) . . . . .	148
Patata media estación (15 jun-30 sep) . . . . .	154
Patata tardía (30 sep-15 ene) . . . . .	160
Batata . . . . .	166
Boniato . . . . .	172
Chufa . . . . .	178



## CULTIVOS INDUSTRIALES

Caña de azúcar . . . . .	186
Remolacha azucarera recolección invierno . . . . .	192
Remolacha azucarera recolección verano . . . . .	198
Algodón (bruto) . . . . .	204
Cáñamo textil (fibra) . . . . .	210
Cacahuete . . . . .	216
Girasol . . . . .	222
Cártamo . . . . .	228
Soja . . . . .	234
Colza . . . . .	240
Pimiento para pimentón (desechado) . . . . .	246
Anís . . . . .	252
Azafrán (estigmas tostados) . . . . .	258
Tabaco (seco no fermentado) . . . . .	264
Lúpulo (en seco) . . . . .	270
Lavanda y lavandín . . . . .	276

## FLORES Y PLANTAS ORNAMENTALES

Claveles . . . . .	284
Rosas . . . . .	290
Otras flores . . . . .	296
Plantas ornamentales . . . . .	302

## CULTIVOS FORRAJEROS

Maíz forrajero . . . . .	310
Alfalfa . . . . .	316
Esparceta . . . . .	322
Veza para forraje . . . . .	328

## HORTALIZAS

Col repollo de hojas lisas . . . . .	336
Col repollo de hojas rizadas o de Milán . . . . .	342
Col de Bruselas . . . . .	348
Col roja o lombarda . . . . .	354
Berza . . . . .	360
Espárrago . . . . .	366
Apio . . . . .	372
Lechuga romana . . . . .	378
Lechuga acogollada . . . . .	384
Escarola . . . . .	390
Espinaca . . . . .	396
Acelga . . . . .	402



Cardo . . . . .	408
Grelos . . . . .	414
Endivia . . . . .	420
Borraja . . . . .	426
Sandía . . . . .	432
Melón piel lisa . . . . .	438
Melón tendral . . . . .	444
Melón cantalupo . . . . .	450
Otros melones. . . . .	456
Calabaza. . . . .	462
Calabacín . . . . .	468
Pepino . . . . .	474
Berenjena . . . . .	480
Tomate de recolección 1-I al 31-V . . . . .	486
Tomate de recolección 1-VI al 30-IX. . . . .	492
Tomate de recolección 1-X al 31-XII. . . . .	498
Tomate para conserva . . . . .	504
Pimiento consumo fresco . . . . .	510
Pimiento para conserva . . . . .	516
Fresa y fresón . . . . .	522
Alcachofa . . . . .	528
Brócoli . . . . .	534
Coliflor . . . . .	540
Ajo . . . . .	546
Cebolla babosa . . . . .	552
Cebolla medio grano o liria . . . . .	558
Cebolla grano o valenciana . . . . .	564
Otras cebollas. . . . .	570
Cebolleta . . . . .	576
Puerro . . . . .	582
Remolacha de mesa . . . . .	588
Zanahoria . . . . .	594
Rábano. . . . .	600
Nabo . . . . .	606
Judías verdes consumo fresco. . . . .	612
Judías verdes grano tierno: pocha, garrofo, etc . . . . .	618
Judías verdes para industria . . . . .	624
Guisantes verdes. . . . .	630
Habas verdes . . . . .	636
Champiñón . . . . .	642
Otras setas . . . . .	648



## FRUTALES CÍTRICOS

Naranja dulce navel navelina. . . . .	656
Naranja dulce navel navel . . . . .	662
Naranja dulce navel navelate. . . . .	668
Naranja dulce blancas salustiana. . . . .	674
Naranja dulce blancas otras blancas. . . . .	680
Naranja dulce sanguinas. . . . .	686
Naranja dulce blancas valencia late . . . . .	692
Naranja amargo. . . . .	698
Mandarino satsuma . . . . .	704
Mandarino clementinas . . . . .	710
Mandarino otras mandarinas . . . . .	716
Limonero verna . . . . .	722
Limonero mesero. . . . .	728
Pomelo . . . . .	734

## FRUTALES NO CÍTRICOS

Manzano para sidra . . . . .	742
Manzano starking . . . . .	748
Manzano golden delicious. . . . .	754
Manzano gala . . . . .	760
Manzano fuji . . . . .	766
Otras manzanas. . . . .	772
Peral limonera . . . . .	778
Pera ercolini . . . . .	784
Peral blanquilla . . . . .	790
Peral conferencia. . . . .	796
Otras peras. . . . .	802
Membrillero . . . . .	808
Níspero . . . . .	814
Albaricoquero. . . . .	820
Cerezo y guindo . . . . .	826
Melocotonero. . . . .	832
Nectarina . . . . .	838
Ciruelo . . . . .	844
Higuera . . . . .	850
Chirimoyo. . . . .	856
Granado . . . . .	862
Aguacate . . . . .	868
Platanera . . . . .	874
Kiwi . . . . .	880



Mango . . . . .	886
Caqui . . . . .	892
Frambueso . . . . .	898
Arándano . . . . .	904
Almendro . . . . .	910
Nogal . . . . .	916
Avellano . . . . .	922
Castaño . . . . .	928

**VIÑEDO**


Viñedo de uva de mesa . . . . .	936
Viñedo de uva de vinificación . . . . .	942
Viñedo de uva para pasificación . . . . .	948

**OLIVAR**

Olivar de aceituna de mesa . . . . .	956
Olivar de aceituna de almazara . . . . .	962

**OTROS CULTIVOS LEÑOSOS**

Alcaparra . . . . .	970
Mimbrera . . . . .	976
Algarrobo . . . . .	982





## PRESENTACIÓN

Tras un largo periodo de trabajo y esfuerzo por parte de la Unidad de Estadística de la Subdirección General de Análisis, Coordinación y Estadística, el Calendario de Siembra, Recolección y Comercialización está a disposición del público.

La presente edición, que supone el quinto calendario elaborado por el MAPA, recoge la información actualizada con referencia al periodo 2014 - 2016. Es una continuación de las publicaciones iniciadas en el año 1977.

El objetivo de esta publicación es presentar las fechas más comunes de siembra, recolección y comercialización de los cultivos en las distintas provincias de España.

De esta forma, se presenta, para cada mes, los porcentajes medios de la superficie sembrada (en el caso de los cultivos leñosos, se proporciona la superficie florecida) y de la producción recolectada y comercializada de cada cultivo.

La presentación de los resultados se realiza a nivel nacional, autonómico y provincial.

Además, como novedad de esta edición, incluye gráficos de resultados a nivel nacional, que permite un mayor dinamismo a la hora de interpretar y visualizar los valores.

En la presente edición se han tenido en cuenta nuevos cultivos así como variedades, que son ya una constante en nuestros campos. Se incluyen de esta manera 159 cultivos en total, siendo de una especial importancia en hortalizas y en cereales.

Todo este trabajo no podría haberse llevado a cabo sin la colaboración y el esfuerzo realizado por parte de las unidades de estadística agraria de las Comunidades Autónomas, cooperación que se enmarca en los Convenios de Colaboración que el Ministerio de Agricultura, Pesca y Alimentación mantiene con las mismas en materia de estadística agraria.

**LA SUBSECRETARÍA DE AGRICULTURA, PESCA Y ALIMENTACIÓN**





## INTRODUCCIÓN

El Calendario de Siembra, Recolección y Comercialización años 2014, 2015 y 2016, ha sido elaborado por el Ministerio de Agricultura, Pesca y Alimentación en colaboración con las comunidades autónomas, según lo establecido en el Programa Anual que desarrolla el Plan Estadístico Nacional 2017-2020 aprobado por RD 1043/2017 de 22 de diciembre (nº programa 7005, NIOE 01005).

Su principal objetivo es la planificación y toma de decisiones. Tiene utilidad para conocer el uso de la tierra, conservación del suelo y permitir un conocimiento de la situación de la agricultura. Además, proporciona información necesaria para:


- Las Cuentas Trimestrales elaboradas por el INE.
- La Encuesta sobre Superficies y Rendimientos de Cultivos (ESYRCE).
- Los Avances de Superficie y Producción de Cultivos.
- Las Cuentas Económicas de la Agricultura.
- La operación de Superficies y Producciones Anuales de Cultivos.

El ámbito temporal comprende los años 2014, 2015 y 2016. El ámbito territorial se extiende a todo el territorio nacional salvo a las ciudades autónomas de Ceuta y Melilla.

El número de cultivos analizados es de 159, cuyos valores vienen referidos a nivel provincial, autonómico y nacional.

Los resultados se refieren a la distribución de los porcentajes mensuales medios de superficie sembrada o en floración y de la producción recolectada y comercializada de cada cultivo, asimismo se incluyen las cifras medias de superficie y de producción recolectada y comercializada.

Se entiende por siembra, en el caso de cultivos herbáceos, la superficie total sembrada, y por fecha de siembra aquella en la que se siembra el cultivo en el campo, ya sean semillas o plantones.



Para el caso de cultivos leñosos, se considera la superficie en producción, tanto la de secano como la de regadío. La fecha de floración se corresponde con el momento en el que se alcanza la fase fenológica de floración. La superficie vendrá expresada en hectáreas salvo para el champiñón, otras setas, flores y plantas ornamentales que vendrán expresada en áreas.

La recolección se refiere a la producción total salvo en cereales y leguminosas grano que corresponde con la producción de grano, y cultivos forrajeros en los que se considera la producción en verde. La recolección se medirá en toneladas salvo las flores que vendrán expresadas en miles de docenas y las plantas ornamentales que estarán en miles de plantas.

Se entiende por comercialización aquella parte de la producción destinada a la venta. El reemplazo, consumo intermedio o consumo dentro de la explotación, no forma parte de la cantidad comercializada. La comercialización se inicia en el momento en el que el producto está en el mercado. En caso de cultivos con destino transformación, la comercialización se inicia en el momento en el que el cultivo sea enviado a transformación. La comercialización vendrá expresada en las mismas unidades que la recolección.

Para ampliar la información metodológica se puede consultar el informe metodológico estandarizado disponible en la página web del Departamento.



# CEREALES GRANO



# TRIGO DURO

PROVINCIA Y COM. AUTÓNOMA	DATO	MES												
		Ene.	Feb.	Mar.	Abr.	May	Jun.	Jul.	Ago.	Sep.	Oct.	Nov	Dic.	
<b>A CORUÑA</b>														
	A-Siembra (ha)	0												
	B-Recolección (tn)	0												
	C-Comercialización (tn)	0												
<b>LUGO</b>														
	A-Siembra (ha)	20				100								
	B-Recolección (tn)	47						50	50					
	C-Comercialización (tn)	5						50	50					
<b>OURENSE</b>														
	A-Siembra (ha)	0												
	B-Recolección (tn)	0												
	C-Comercialización (tn)	0												
<b>PONTEVEDRA</b>														
	A-Siembra (ha)	0												
	B-Recolección (tn)	0												
	C-Comercialización (tn)	0												
<b>GALICIA</b>														
	A-Siembra (ha)	20				100								
	B-Recolección (tn)	47						50	50					
	C-Comercialización (tn)	5						50	50					
<b>PRINCIPADO DE ASTURIAS</b>														
	A-Siembra (ha)	0												
	B-Recolección (tn)	0												
	C-Comercialización (tn)	0												
<b>CANTABRIA</b>														
	A-Siembra (ha)	0												
	B-Recolección (tn)	0												
	C-Comercialización (tn)	0												
<b>ÁLAVA</b>														
	A-Siembra (ha)	0												
	B-Recolección (tn)	0												
	C-Comercialización (tn)	0												
<b>GUIPÚZCOA</b>														
	A-Siembra (ha)	0												
	B-Recolección (tn)	0												
	C-Comercialización (tn)	0												
<b>VIZCAYA</b>														
	A-Siembra (ha)	0												
	B-Recolección (tn)	0												
	C-Comercialización (tn)	0												
<b>PAÍS VASCO</b>														
	A-Siembra (ha)	0												
	B-Recolección (tn)	0												
	C-Comercialización (tn)	0												

# TRIGO DURO

PROVINCIA Y COM. AUTÓNOMA	DATO	MES											
		Ene.	Feb.	Mar.	Abr.	May	Jun.	Jul.	Ago.	Sep.	Oct.	Nov	Dic.
<b>COMUNIDAD FORAL DE NAVARRA</b>													
A-Siembra (ha)	747									70	30		
B-Recolección (tn)	2.518					5	80	15					
C-Comercialización (tn)	2.490					5	80	15					
<b>LA RIOJA</b>													
A-Siembra (ha)	43										90	10	
B-Recolección (tn)	185					10	90						
C-Comercialización (tn)	185						20	40	20	10	5	5	
<b>HUESCA</b>													
A-Siembra (ha)	3.622	10								10	40	40	
B-Recolección (tn)	12.300					20	80						
C-Comercialización (tn)	12.071					10	30	20	10	10	10	10	10
<b>TERUEL</b>													
A-Siembra (ha)	1.524										30	70	
B-Recolección (tn)	1.877					5	70	25					
C-Comercialización (tn)	1.840						20	25	15	15	15	10	
<b>ZARAGOZA</b>													
A-Siembra (ha)	100.594	10								10	40	40	
B-Recolección (tn)	221.824					10	80	10					
C-Comercialización (tn)	220.399						20	25	15	15	15	10	
<b>ARAGÓN</b>													
A-Siembra (ha)	105.740	10								10	40	40	
B-Recolección (tn)	236.001					10	80	10					
C-Comercialización (tn)	234.310					1	20	24	15	15	15	10	
<b>BARCELONA</b>													
A-Siembra (ha)	26									30	60	10	
B-Recolección (tn)	83					10	80	10					
C-Comercialización (tn)	83						45	25	10	10	10		
<b>GIRONA</b>													
A-Siembra (ha)	14									30	70		
B-Recolección (tn)	52					80	20						
C-Comercialización (tn)	47						40	20	10	10	10	10	10
<b>LLEIDA</b>													
A-Siembra (ha)	169									30	70		
B-Recolección (tn)	761					70	30						
C-Comercialización (tn)	729	8	6				20	16	16	12	12	10	
<b>TARRAGONA</b>													
A-Siembra (ha)	0												
B-Recolección (tn)	0												
C-Comercialización (tn)	0												
<b>CATALUÑA</b>													
A-Siembra (ha)	209									30	69	1	
B-Recolección (tn)	896					65	34	1					
C-Comercialización (tn)	859	7	5				23	17	15	12	12	9	
<b>ILLES BALEARES</b>													
A-Siembra (ha)	22	20								20	30	30	
B-Recolección (tn)	37						50	50					
C-Comercialización (tn)	26						30	30	40				
<b>ÁVILA</b>													
A-Siembra (ha)	9									70	30		
B-Recolección (tn)	19						90	10					
C-Comercialización (tn)	19						30	40	30				
<b>BURGOS</b>													
A-Siembra (ha)	544									40	50	10	
B-Recolección (tn)	1.971						60	40					
C-Comercialización (tn)	1.821	10	5	5	5	3	2	30	10	5	5	20	

# TRIGO DURO

PROVINCIA Y COM. AUTÓNOMA	DATO	MES											
		Ene.	Feb.	Mar.	Abr.	May	Jun.	Jul.	Ago.	Sep.	Oct.	Nov	Dic.
<b>LEÓN</b>													
A-Siembra (ha)	133									50	50		
B-Recolección (tn)	784						70	30					
C-Comercialización (tn)	758						20	30	20	10	10	10	
<b>PALENCIA</b>													
A-Siembra (ha)	337									80	20		
B-Recolección (tn)	1.396						30	70					
C-Comercialización (tn)	1.345							15	15	10	30	30	
<b>SALAMANCA</b>													
A-Siembra (ha)	93									60	40		
B-Recolección (tn)	291						100						
C-Comercialización (tn)	262						20	40	20	10	5	5	
<b>SEGOVIA</b>													
A-Siembra (ha)	126									20	60	20	
B-Recolección (tn)	372						50	50					
C-Comercialización (tn)	348						40	40	10	10			
<b>SORIA</b>													
A-Siembra (ha)	127									30	70		
B-Recolección (tn)	317						90	10					
C-Comercialización (tn)	302						20	30	30	10	10		
<b>VALLADOLID</b>													
A-Siembra (ha)	918		100										
B-Recolección (tn)	4.283						100						
C-Comercialización (tn)	4.196							100					
<b>ZAMORA</b>													
A-Siembra (ha)	117									70	20	10	
B-Recolección (tn)	262						60	40					
C-Comercialización (tn)	246	5	5	5	5			30	20	10	10	10	
<b>CASTILLA Y LEÓN</b>													
A-Siembra (ha)	2.404		38							32	26	4	
B-Recolección (tn)	9.695						76	24					
C-Comercialización (tn)	9.297	2	1	1	1	1	5	61	8	4	7	9	
<b>COMUNIDAD DE MADRID</b>													
A-Siembra (ha)	174									30	50	20	
B-Recolección (tn)	573						50	50					
C-Comercialización (tn)	544						80	20					
<b>ALBACETE</b>													
A-Siembra (ha)	1.294	20									20	60	
B-Recolección (tn)	7.416						5	90	5				
C-Comercialización (tn)	7.410	5						70	5	5	5	5	5
<b>CIUDAD REAL</b>													
A-Siembra (ha)	256									50	50		
B-Recolección (tn)	402						70	30					
C-Comercialización (tn)	378	5	5				10	25	15	10	10	10	10
<b>CUENCA</b>													
A-Siembra (ha)	474	15									20	65	
B-Recolección (tn)	1.597						5	90	5				
C-Comercialización (tn)	1.549							50	20	15	15		
<b>GUADALAJARA</b>													
A-Siembra (ha)	724										90	10	
B-Recolección (tn)	1.088						80	20					
C-Comercialización (tn)	1.033							5	50	35	10		
<b>TOLEDO</b>													
A-Siembra (ha)	2.425									10	60	30	
B-Recolección (tn)	4.555						90	10					
C-Comercialización (tn)	4.086						60	40					

# TRIGO DURO

PROVINCIA Y COM. AUTÓNOMA	DATO	MES											
		Ene.	Feb.	Mar.	Abr.	May	Jun.	Jul.	Ago.	Sep.	Oct.	Nov	Dic.
<b>CASTILLA - LA MANCHA</b>													
A-Siembra (ha)	5.173	6							5	31	36	22	
B-Recolección (tn)	15.058					38	59	3					
C-Comercialización (tn)	14.456	3				17	53	9	7	5	3	3	
<b>ALICANTE</b>													
A-Siembra (ha)	30	80	10										10
B-Recolección (tn)	100					30	70						
C-Comercialización (tn)	96						75	25					
<b>CASTELLÓN</b>													
A-Siembra (ha)	34	20	20							15	25	20	
B-Recolección (tn)	58					25	70	5					
C-Comercialización (tn)	53					20	40	30	10				
<b>VALENCIA</b>													
A-Siembra (ha)	115											100	
B-Recolección (tn)	106						100						
C-Comercialización (tn)	103							100					
<b>COMUNITAT VALENCIANA</b>													
A-Siembra (ha)	179	17	5							3	70	5	
B-Recolección (tn)	264					17	82	1					
C-Comercialización (tn)	252					4	37	57	2				
<b>REGIÓN DE MURCIA</b>													
A-Siembra (ha)	1.084									30	50	20	
B-Recolección (tn)	1.414					5	65	30					
C-Comercialización (tn)	1.414							60	40				
<b>BADAJOS</b>													
A-Siembra (ha)	7.219									30	60	10	
B-Recolección (tn)	14.871					90	10						
C-Comercialización (tn)	14.871						50	30	20				
<b>CÁCERES</b>													
A-Siembra (ha)	14									30	60	10	
B-Recolección (tn)	26					90	10						
C-Comercialización (tn)	26						50	30	20				
<b>EXTREMADURA</b>													
A-Siembra (ha)	7.233									30	60	10	
B-Recolección (tn)	14.897					90	10						
C-Comercialización (tn)	14.897						50	30	20				
<b>ALMERÍA</b>													
A-Siembra (ha)	297									25	60	15	
B-Recolección (tn)	44						90	10					
C-Comercialización (tn)	40							60	20	20			
<b>CÁDIZ</b>													
A-Siembra (ha)	52.396	5										20	75
B-Recolección (tn)	140.712					100							
C-Comercialización (tn)	123.898					30	20	40	10				
<b>CÓRDOBA</b>													
A-Siembra (ha)	53.416									15	65	20	
B-Recolección (tn)	152.748					35	65						
C-Comercialización (tn)	137.476						50	10	15	15	10		
<b>GRANADA</b>													
A-Siembra (ha)	2.455										70	30	
B-Recolección (tn)	3.927					10	90						
C-Comercialización (tn)	3.665						40	20	15	15	10		
<b>HUELVA</b>													
A-Siembra (ha)	11.038										75	25	
B-Recolección (tn)	35.469					40	60						
C-Comercialización (tn)	30.149						50	50					

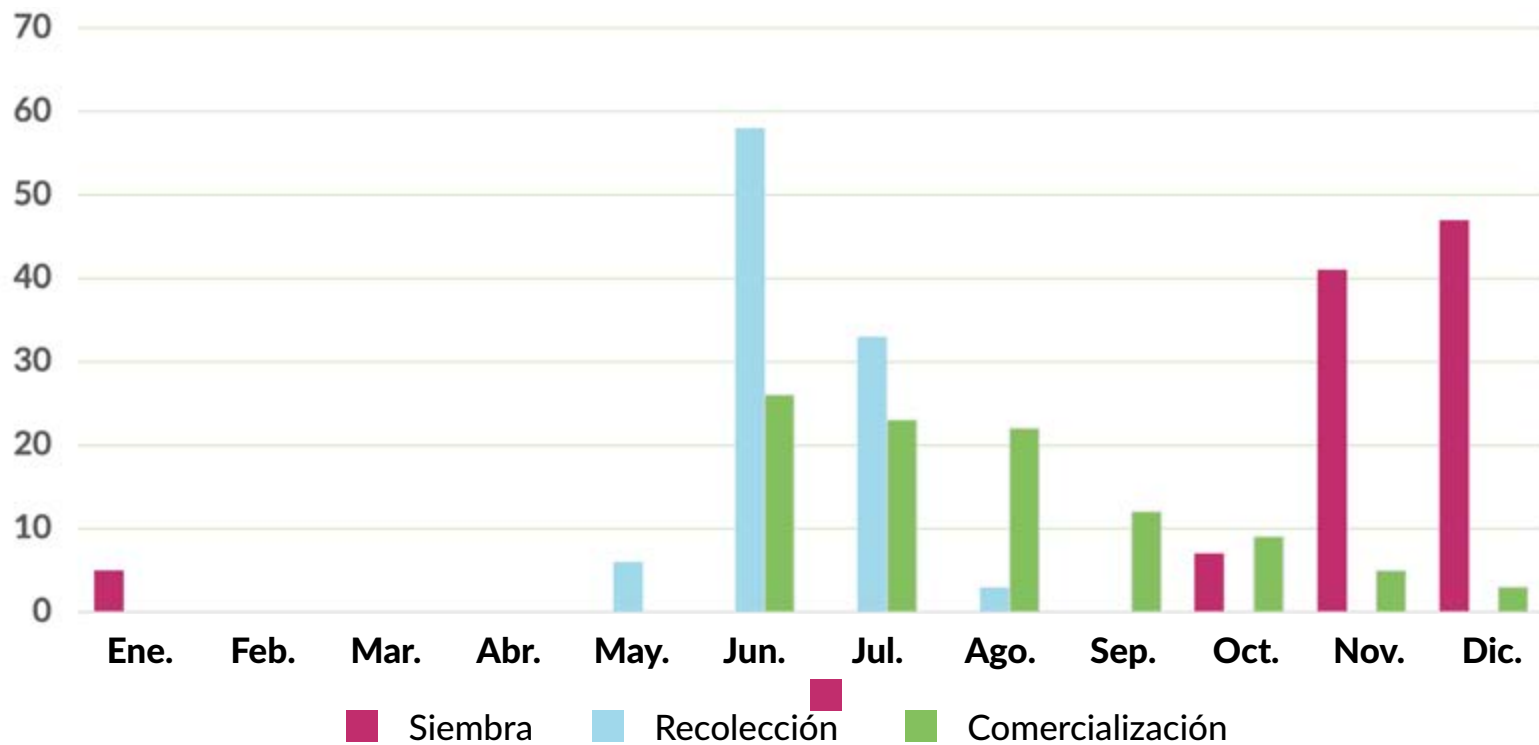
# TRIGO DURO

PROVINCIA Y COM. AUTÓNOMA	DATO	MES											
		Ene.	Feb.	Mar.	Abr.	May	Jun.	Jul.	Ago.	Sep.	Oct.	Nov	Dic.
<b>JAÉN</b>													
A-Siembra (ha)	6.229									50	50		
B-Recolección (tn)	14.474					35	65						
C-Comercialización (tn)	14.474					30	35	10	15	10			
<b>MÁLAGA</b>													
A-Siembra (ha)	16.853										70	30	
B-Recolección (tn)	37.595					10	90						
C-Comercialización (tn)	35.715						30	20	15	15	10	10	
<b>SEVILLA</b>													
A-Siembra (ha)	98.734	5										30	65
B-Recolección (tn)	269.611					90	10						
C-Comercialización (tn)	242.509					45	25	10	10	10			
<b>ANDALUCÍA</b>													
A-Siembra (ha)	241.418	3									5	41	51
B-Recolección (tn)	654.580					8	77	15					
C-Comercialización (tn)	587.926						37	22	20	11	8	1	1
<b>LAS PALMAS</b>													
A-Siembra (ha)	0												
B-Recolección (tn)	0												
C-Comercialización (tn)	0												
<b>SANTA CRUZ DE TENERIFE</b>													
A-Siembra (ha)	0												
B-Recolección (tn)	0												
C-Comercialización (tn)	0												
<b>CANARIAS</b>													
A-Siembra (ha)	0												
B-Recolección (tn)	0												
C-Comercialización (tn)	0												
<b>TOTAL NACIONAL</b>													
A-Siembra (ha)	364.446	5	0	0	0	0	0	0	0	0	7	41	47
B-Recolección (tn)	936.165	0	0	0	0	6	58	33	3	0	0	0	0
C-Comercialización (tn)	866.661	0	0	0	0	0	26	23	22	12	9	5	3



# TRIGUO DURO

## Siembra, recolección y comercialización



[Volver a Contenido](#)

# TRIGO

## SEMIDURO Y BLANDO

PROVINCIA Y COM. AUTÓNOMA	DATO	MES											
		Ene.	Feb.	Mar.	Abr.	May	Jun.	Jul.	Ago.	Sep.	Oct.	Nov	Dic.
<b>A CORUÑA</b>													
A-Siembra (ha)	1.209				100								
B-Recolección (tn)	4.533							100					
C-Comercialización (tn)	484							100					
<b>LUGO</b>													
A-Siembra (ha)	1.816				50	50							
B-Recolección (tn)	4.213								50	50			
C-Comercialización (tn)	458								50	50			
<b>OURENSE</b>													
A-Siembra (ha)	10.256				75					25			
B-Recolección (tn)	24.962							25	50	25			
C-Comercialización (tn)	2.677							25	50	25			
<b>PONTEVEDRA</b>													
A-Siembra (ha)	230				100								
B-Recolección (tn)	495							100					
C-Comercialización (tn)	57							100					
<b>GALICIA</b>													
A-Siembra (ha)	13.511				74	7				19			
B-Recolección (tn)	34.203							33	43	24			
C-Comercialización (tn)	3.676							33	43	24			
<b>PRINCIPADO DE ASTURIAS</b>													
A-Siembra (ha)	47	35	10									50	5
B-Recolección (tn)	63							5	90	5			
C-Comercialización (tn)	57	10	5	5	5	5	5	5	10	10	10	15	15
<b>CANTABRIA</b>													
A-Siembra (ha)	544									50	50		
B-Recolección (tn)	1.333							25	75				
C-Comercialización (tn)	1.235								25	25	25	25	
<b>ÁLAVA</b>													
A-Siembra (ha)	24.360	5								15	65	15	
B-Recolección (tn)	135.445							50	50				
C-Comercialización (tn)	133.813	10	8	8	8	8				18	15	15	10
<b>GUIPÚZCOA</b>													
A-Siembra (ha)	0												
B-Recolección (tn)	0												
C-Comercialización (tn)	0												
<b>VIZCAYA</b>													
A-Siembra (ha)	0												
B-Recolección (tn)	0												
C-Comercialización (tn)	0												
<b>PAÍS VASCO</b>													
A-Siembra (ha)	24.360	5								15	65	15	
B-Recolección (tn)	135.445							50	50				
C-Comercialización (tn)	133.813	10	8	8	8	8				18	15	15	10

# TRIGO SEMIDURO Y BLANDO

PROVINCIA Y COM. AUTÓNOMA	DATO	MES											
		Ene.	Feb.	Mar.	Abr.	May	Jun.	Jul.	Ago.	Sep.	Oct.	Nov	Dic.
<b>COMUNIDAD FORAL DE NAVARRA</b>													
A-Siembra (ha)	73.762	4	1								65	20	10
B-Recolección (tn)	357.800						3	62	35				
C-Comercialización (tn)	350.632						3	62	35				
<b>LA RIOJA</b>													
A-Siembra (ha)	30.940	5									10	80	5
B-Recolección (tn)	143.973						25	75					
C-Comercialización (tn)	135.243	10	6	4	3	3	5	10	12	14	8	10	15
<b>HUESCA</b>													
A-Siembra (ha)	55.784	10									10	40	40
B-Recolección (tn)	219.836						20	80					
C-Comercialización (tn)	211.698						10	30	20	10	10	10	10
<b>TERUEL</b>													
A-Siembra (ha)	40.958										5	60	35
B-Recolección (tn)	78.457						15	50	30	5			
C-Comercialización (tn)	71.104							20	25	15	15	15	10
<b>ZARAGOZA</b>													
A-Siembra (ha)	57.502	10									10	40	40
B-Recolección (tn)	182.864						10	80	10				
C-Comercialización (tn)	177.523							20	25	15	15	15	10
<b>ARAGÓN</b>													
A-Siembra (ha)	154.244	7									9	45	39
B-Recolección (tn)	481.157						15	75	9	1			
C-Comercialización (tn)	460.325						5	24	22	13	13	13	10
<b>BARCELONA</b>													
A-Siembra (ha)	24.168										30	60	10
B-Recolección (tn)	84.421						10	80	10				
C-Comercialización (tn)	78.583							45	25	10	10	10	
<b>GIRONA</b>													
A-Siembra (ha)	13.584										30	70	
B-Recolección (tn)	51.711						80	20					
C-Comercialización (tn)	42.158							40	20	10	10	10	10
<b>LLEIDA</b>													
A-Siembra (ha)	50.414										30	70	
B-Recolección (tn)	175.992						70	30					
C-Comercialización (tn)	168.600	8	6					20	16	16	12	12	10
<b>TARRAGONA</b>													
A-Siembra (ha)	6.239	10								5	45	40	
B-Recolección (tn)	20.659						50	50					
C-Comercialización (tn)	7.850	10						10	20	20	20	10	10
<b>CATALUÑA</b>													
A-Siembra (ha)	94.405	1									31	65	3
B-Recolección (tn)	332.783						55	42	3				
C-Comercialización (tn)	297.191	5	3					30	19	14	11	11	7
<b>ILLES BALEARES</b>													
A-Siembra (ha)	4.908	20									20	30	30
B-Recolección (tn)	8.242							50	50				
C-Comercialización (tn)	5.769							30	30	40			
<b>ÁVILA</b>													
A-Siembra (ha)	38.996										80	20	
B-Recolección (tn)	101.169						5	90	5				
C-Comercialización (tn)	92.846							30	20	20	20	10	
<b>BURGOS</b>													
A-Siembra (ha)	226.167	5									40	40	15
B-Recolección (tn)	965.092							70	30				
C-Comercialización (tn)	895.036	10	5	5	5	3		2	5	15	10	15	25

# TRIGO SEMIDURO Y BLANDO

PROVINCIA Y COM. AUTÓNOMA	DATO	MES											
		Ene.	Feb.	Mar.	Abr.	May	Jun.	Jul.	Ago.	Sep.	Oct.	Nov	Dic.
<b>LEÓN</b>													
A-Siembra (ha)	59.581									60	25	15	
B-Recolección (tn)	252.237							70	30				
C-Comercialización (tn)	239.784							30	30	20	10	10	
<b>PALENCIA</b>													
A-Siembra (ha)	128.247									80	20		
B-Recolección (tn)	497.319							30	70				
C-Comercialización (tn)	465.610			25	15			20		20			20
<b>SALAMANCA</b>													
A-Siembra (ha)	74.926									60	40		
B-Recolección (tn)	228.404							98	2				
C-Comercialización (tn)	208.018	5	5	5				25	20	20	10	5	5
<b>SEGOVIA</b>													
A-Siembra (ha)	73.020									30	50	20	
B-Recolección (tn)	197.278						5	65	30				
C-Comercialización (tn)	183.032	10						25	25	10	10	10	10
<b>SORIA</b>													
A-Siembra (ha)	105.927									40	50	10	
B-Recolección (tn)	336.376							80	20				
C-Comercialización (tn)	317.962	10	5	5	5	5		15	15	10	10	10	10
<b>VALLADOLID</b>													
A-Siembra (ha)	101.367									60	40		
B-Recolección (tn)	378.827							100					
C-Comercialización (tn)	365.042	5	5	5				25	20	20	10	5	5
<b>ZAMORA</b>													
A-Siembra (ha)	74.456									70	20	10	
B-Recolección (tn)	234.085							60	40				
C-Comercialización (tn)	219.721	5	5	5	5				30	20	10	10	10
<b>CASTILLA Y LEÓN</b>													
A-Siembra (ha)	882.687	1								54	36	9	
B-Recolección (tn)	3.190.787							70	30				
C-Comercialización (tn)	2.987.051	6	3	7	5	1		15	14	17	9	9	14
<b>COMUNIDAD DE MADRID</b>													
A-Siembra (ha)	26.356									30	50	20	
B-Recolección (tn)	63.709						50	50					
C-Comercialización (tn)	60.523							80	20				
<b>ALBACETE</b>													
A-Siembra (ha)	71.000	25	5							10	30	30	
B-Recolección (tn)	195.001						20	75	5				
C-Comercialización (tn)	190.076	5	5				5	60	5	5	5	5	5
<b>CIUDAD REAL</b>													
A-Siembra (ha)	54.617									50	50		
B-Recolección (tn)	85.197						70	30					
C-Comercialización (tn)	80.085	5	5				10	25	15	10	10	10	10
<b>CUENCA</b>													
A-Siembra (ha)	41.161	5								25	55	15	
B-Recolección (tn)	122.470						5	85	10				
C-Comercialización (tn)	118.796							50	20	15	15		
<b>GUADALAJARA</b>													
A-Siembra (ha)	67.967	28								35	35	2	
B-Recolección (tn)	145.694						80	20					
C-Comercialización (tn)	138.697							5	50	35	10		
<b>TOLEDO</b>													
A-Siembra (ha)	61.418									10	40	30	20
B-Recolección (tn)	98.214						80	20					
C-Comercialización (tn)	86.461						30	40	5	10	5	5	5

# TRIGO SEMIDURO Y BLANDO

PROVINCIA Y COM. AUTÓNOMA	DATO	MES											
		Ene.	Feb.	Mar.	Abr.	May	Jun.	Jul.	Ago.	Sep.	Oct.	Nov	Dic.
<b>CASTILLA - LA MANCHA</b>													
A-Siembra (ha)	296.163	13	1						2	31	39	14	
B-Recolección (tn)	646.576					46	51	3					
C-Comercialización (tn)	614.115	2	2			7	38	19	15	9	4	4	
<b>ALICANTE</b>													
A-Siembra (ha)	1.403	30	5									50	15
B-Recolección (tn)	2.809					65	35						
C-Comercialización (tn)	2.635						75	25					
<b>CASTELLÓN</b>													
A-Siembra (ha)	824	10	20							30	30	10	
B-Recolección (tn)	1.334					35	60	5					
C-Comercialización (tn)	1.147					20	40	30	10				
<b>VALENCIA</b>													
A-Siembra (ha)	2.001	10								20	60	10	
B-Recolección (tn)	1.745					10	70	20					
C-Comercialización (tn)	1.690					10	70	20					
<b>COMUNITAT VALENCIANA</b>													
A-Siembra (ha)	4.228	17	6							15	50	12	
B-Recolección (tn)	5.888					42	51	7					
C-Comercialización (tn)	5.472					7	66	25	2				
<b>REGIÓN DE MURCIA</b>													
A-Siembra (ha)	6.580									30	60	10	
B-Recolección (tn)	8.217					35	55	10					
C-Comercialización (tn)	8.217	5				25	40	10	5	5	5	5	
<b>BADAJOS</b>													
A-Siembra (ha)	71.941									30	60	10	
B-Recolección (tn)	149.544					90	10						
C-Comercialización (tn)	90.799						50	30	20				
<b>CÁCERES</b>													
A-Siembra (ha)	4.997									40	50	10	
B-Recolección (tn)	7.753					90	10						
C-Comercialización (tn)	4.359						50	30	20				
<b>EXTREMADURA</b>													
A-Siembra (ha)	76.938									31	59	10	
B-Recolección (tn)	157.297					90	10						
C-Comercialización (tn)	95.158						50	30	20				
<b>ALMERÍA</b>													
A-Siembra (ha)	2.288									25	60	15	
B-Recolección (tn)	1.508						90	10					
C-Comercialización (tn)	1.137							60	20	20			
<b>CÁDIZ</b>													
A-Siembra (ha)	16.285	5										15	80
B-Recolección (tn)	52.770					5	95						
C-Comercialización (tn)	43.922						20	40	20	10	10		
<b>CÓRDOBA</b>													
A-Siembra (ha)	30.788									15	65	20	
B-Recolección (tn)	86.080					35	65						
C-Comercialización (tn)	77.486					25	25	10	15	15	10		
<b>GRANADA</b>													
A-Siembra (ha)	10.872	5								5	60	30	
B-Recolección (tn)	11.555					25	75						
C-Comercialización (tn)	10.078						40	50	10				
<b>HUELVA</b>													
A-Siembra (ha)	5.075	10										40	50
B-Recolección (tn)	17.143					40	60						
C-Comercialización (tn)	14.571						50	50					

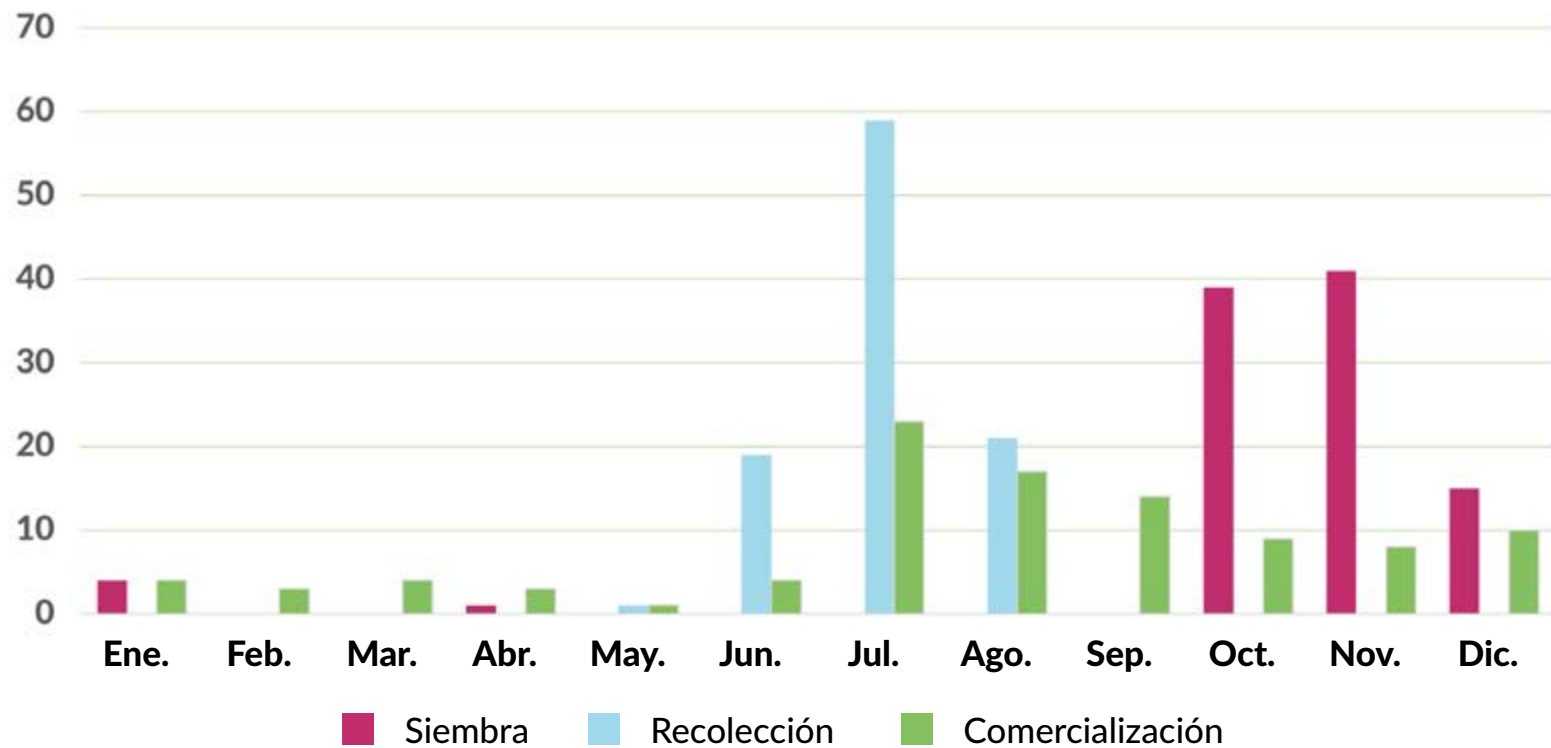
# TRIGO SEMIDURO Y BLANDO

PROVINCIA Y COM. AUTÓNOMA	DATO	MES											
		Ene.	Feb.	Mar.	Abr.	May	Jun.	Jul.	Ago.	Sep.	Oct.	Nov	Dic.
<b>JAÉN</b>													
A-Siembra (ha)	3.740											100	
B-Recolección (tn)	6.759					35	65						
C-Comercialización (tn)	6.759					30	35	10	15	10			
<b>MÁLAGA</b>													
A-Siembra (ha)	6.064	5								5	60	30	
B-Recolección (tn)	8.500					25	75						
C-Comercialización (tn)	8.032						40	50	10				
<b>SEVILLA</b>													
A-Siembra (ha)	71.022	5									30	65	
B-Recolección (tn)	207.280					90	10						
C-Comercialización (tn)	186.442					45	25	10	10	10			
<b>ANDALUCÍA</b>													
A-Siembra (ha)	146.134	4								4	42	50	
B-Recolección (tn)	391.595					8	79	13					
C-Comercialización (tn)	348.427					6	33	25	16	11	9		
<b>LAS PALMAS</b>													
A-Siembra (ha)	111	10	15								35	40	
B-Recolección (tn)	166					30	60	10					
C-Comercialización (tn)	0												
<b>SANTA CRUZ DE TENERIFE</b>													
A-Siembra (ha)	183	10	15								35	40	
B-Recolección (tn)	184					30	60	10					
C-Comercialización (tn)	0												
<b>CANARIAS</b>													
A-Siembra (ha)	294	10	15								35	40	
B-Recolección (tn)	350					30	60	10					
C-Comercialización (tn)	0												
<b>TOTAL NACIONAL</b>													
A-Siembra (ha)	1.836.101	4			1						39	41	15
B-Recolección (tn)	5.959.418					1	19	59	21				
C-Comercialización (tn)	5.506.904	4	3	4	3	1	4	23	17	14	9	8	10

# TRIGO

## SEMIDURO Y BLANDO

### Siembra, recolección y comercialización



[Volver a Contenido](#)

# C E B A D A

## C A B A L L A R

( s e i s c a r r e r a s )

PROVINCIA Y COM. AUTÓNOMA	DATO	MES											
		Ene.	Feb.	Mar.	Abr.	May	Jun.	Jul.	Ago.	Sep.	Oct.	Nov	Dic.
<b>A CORUÑA</b>													
A-Siembra (ha)	0												
B-Recolección (tn)	0												
C-Comercialización (tn)	0												
<b>LUGO</b>													
A-Siembra (ha)	0												
B-Recolección (tn)	0												
C-Comercialización (tn)	0												
<b>OURENSE</b>													
A-Siembra (ha)	0												
B-Recolección (tn)	0												
C-Comercialización (tn)	0												
<b>PONTEVEDRA</b>													
A-Siembra (ha)	0												
B-Recolección (tn)	0												
C-Comercialización (tn)	0												
<b>GALICIA</b>													
A-Siembra (ha)	0												
B-Recolección (tn)	0												
C-Comercialización (tn)	0												
<b>PRINCIPADO DE ASTURIAS</b>													
A-Siembra (ha)	0												
B-Recolección (tn)	0												
C-Comercialización (tn)	0												
<b>CANTABRIA</b>													
A-Siembra (ha)	125									50	50		
B-Recolección (tn)	162						25	75					
C-Comercialización (tn)	144							25	25	25	25		
<b>ÁLAVA</b>													
A-Siembra (ha)	0												
B-Recolección (tn)	0												
C-Comercialización (tn)	0												
<b>GUIPÚZCOA</b>													
A-Siembra (ha)	0												
B-Recolección (tn)	0												
C-Comercialización (tn)	0												
<b>VIZCAYA</b>													
A-Siembra (ha)	0												
B-Recolección (tn)	0												
C-Comercialización (tn)	0												
<b>PAÍS VASCO</b>													
A-Siembra (ha)	0												
B-Recolección (tn)	0												
C-Comercialización (tn)	0												



# CEBADA CABALLAR (seis carreras)

PROVINCIA Y COM. AUTÓNOMA	DATO	MES											
		Ene.	Feb.	Mar.	Abr.	May	Jun.	Jul.	Ago.	Sep.	Oct.	Nov	Dic.
<b>COMUNIDAD FORAL DE NAVARRA</b>													
A-Siembra (ha)	0												
B-Recolección (tn)	0												
C-Comercialización (tn)	0												
<b>LA RIOJA</b>													
A-Siembra (ha)	0												
B-Recolección (tn)	0												
C-Comercialización (tn)	0												
<b>HUESCA</b>													
A-Siembra (ha)	5.441	10								15	45	30	
B-Recolección (tn)	20.983					40	60						
C-Comercialización (tn)	17.131					25	25	10	10	10	10	10	10
<b>TERUEL</b>													
A-Siembra (ha)	6.769	10									55	35	
B-Recolección (tn)	11.215					65	30	5					
C-Comercialización (tn)	7.443					20	25	15	15	15	15	10	
<b>ZARAGOZA</b>													
A-Siembra (ha)	9.121	10								15	45	30	
B-Recolección (tn)	21.105					30	65	5					
C-Comercialización (tn)	19.489					20	25	15	15	15	15	10	
<b>ARAGÓN</b>													
A-Siembra (ha)	21.331	10								10	48	32	
B-Recolección (tn)	53.303					41	56	3					
C-Comercialización (tn)	44.063					10	22	19	13	13	13	10	
<b>BARCELONA</b>													
A-Siembra (ha)	366									10	80	10	
B-Recolección (tn)	1.189					80	20						
C-Comercialización (tn)	887					50	15	15	10	10			
<b>GIRONA</b>													
A-Siembra (ha)	771									50	50		
B-Recolección (tn)	2.358				20	80							
C-Comercialización (tn)	1.836					45	25	10	10	10			
<b>LLEIDA</b>													
A-Siembra (ha)	11.763									40	60		
B-Recolección (tn)	36.023				10	90							
C-Comercialización (tn)	35.904	8	8			20	18	14	12	10	10	10	
<b>TARRAGONA</b>													
A-Siembra (ha)	0												
B-Recolección (tn)	0												
C-Comercialización (tn)	0												
<b>CATALUÑA</b>													
A-Siembra (ha)	12.900									40	60		
B-Recolección (tn)	39.570				10	89	1						
C-Comercialización (tn)	38.627	7	7			23	18	14	12	10	10	9	
<b>ILLES BALEARES</b>													
A-Siembra (ha)	12.777	20								20	30	30	
B-Recolección (tn)	20.472				30	40	30						
C-Comercialización (tn)	15.763				30	40	30						
<b>ÁVILA</b>													
A-Siembra (ha)	12.038									20	65	15	
B-Recolección (tn)	26.189				60	35	5						
C-Comercialización (tn)	21.852				30	20	20	20	20	10			
<b>BURGOS</b>													
A-Siembra (ha)	4.000									35	60	5	
B-Recolección (tn)	14.972				10	85	5						
C-Comercialización (tn)	12.955	10	5	5	5	3	2	25	15	5	5	20	

# CEBADA CABALLAR (seis carreras)

PROVINCIA Y COM. AUTÓNOMA	DATO	MES											
		Ene.	Feb.	Mar.	Abr.	May	Jun.	Jul.	Ago.	Sep.	Oct.	Nov	Dic.
<b>LEÓN</b>													
A-Siembra (ha)	1.233									80	20		
B-Recolección (tn)	3.737							90	10				
C-Comercialización (tn)	3.188							40	20	20	10	10	
<b>PALENCIA</b>													
A-Siembra (ha)	10.000									70	30		
B-Recolección (tn)	33.032							50	50				
C-Comercialización (tn)	28.989			20	20				15	20			25
<b>SALAMANCA</b>													
A-Siembra (ha)	2.267									20	60	20	
B-Recolección (tn)	5.598						70	30					
C-Comercialización (tn)	5.018	5	5	5				25	20	20	10	5	5
<b>SEGOVIA</b>													
A-Siembra (ha)	20.333									30	50	20	
B-Recolección (tn)	50.098						10	60	30				
C-Comercialización (tn)	42.875							25	25	20	10	10	10
<b>SORIA</b>													
A-Siembra (ha)	5.000									40	40	20	
B-Recolección (tn)	15.130							80	20				
C-Comercialización (tn)	12.137	10	5	5	5	5		15	15	10	10	10	10
<b>VALLADOLID</b>													
A-Siembra (ha)	2.179											100	
B-Recolección (tn)	6.842						100						
C-Comercialización (tn)	6.207	5	5	5	5			20	20	20	10	5	5
<b>ZAMORA</b>													
A-Siembra (ha)	10.139	3	2							60	30	5	
B-Recolección (tn)	29.404						5	90	5				
C-Comercialización (tn)	24.878	5	5	5	5			15	20	15	10	10	10
<b>CASTILLA Y LEÓN</b>													
A-Siembra (ha)	67.189									39	49	12	
B-Recolección (tn)	185.002						19	60	21				
C-Comercialización (tn)	158.099	3	2	6	5	1		17	20	18	9	7	12
<b>COMUNIDAD DE MADRID</b>													
A-Siembra (ha)	537									30	50	20	
B-Recolección (tn)	1.237						50	50					
C-Comercialización (tn)	940							50	50				
<b>ALBACETE</b>													
A-Siembra (ha)	33.007	5								20	65	10	
B-Recolección (tn)	62.844						100						
C-Comercialización (tn)	57.742	5						60	10	5	5	5	5
<b>CIUDAD REAL</b>													
A-Siembra (ha)	53.886									50	40	10	
B-Recolección (tn)	131.386					15	75	10					
C-Comercialización (tn)	122.189	5	5					15	30	20	10	5	5
<b>CUENCA</b>													
A-Siembra (ha)	63.866	5								10	75	10	
B-Recolección (tn)	186.862						20	80					
C-Comercialización (tn)	179.431	10						25	25	15	10	7	8
<b>GUADALAJARA</b>													
A-Siembra (ha)	8.761	28									70	2	
B-Recolección (tn)	19.616						80	20					
C-Comercialización (tn)	18.605							5	50	35	10		
<b>TOLEDO</b>													
A-Siembra (ha)	3.629									10	40	30	20
B-Recolección (tn)	7.821						80	20					
C-Comercialización (tn)	6.990							30	40	5	10	5	5

# CEBADA CABALLAR (seis carreras)

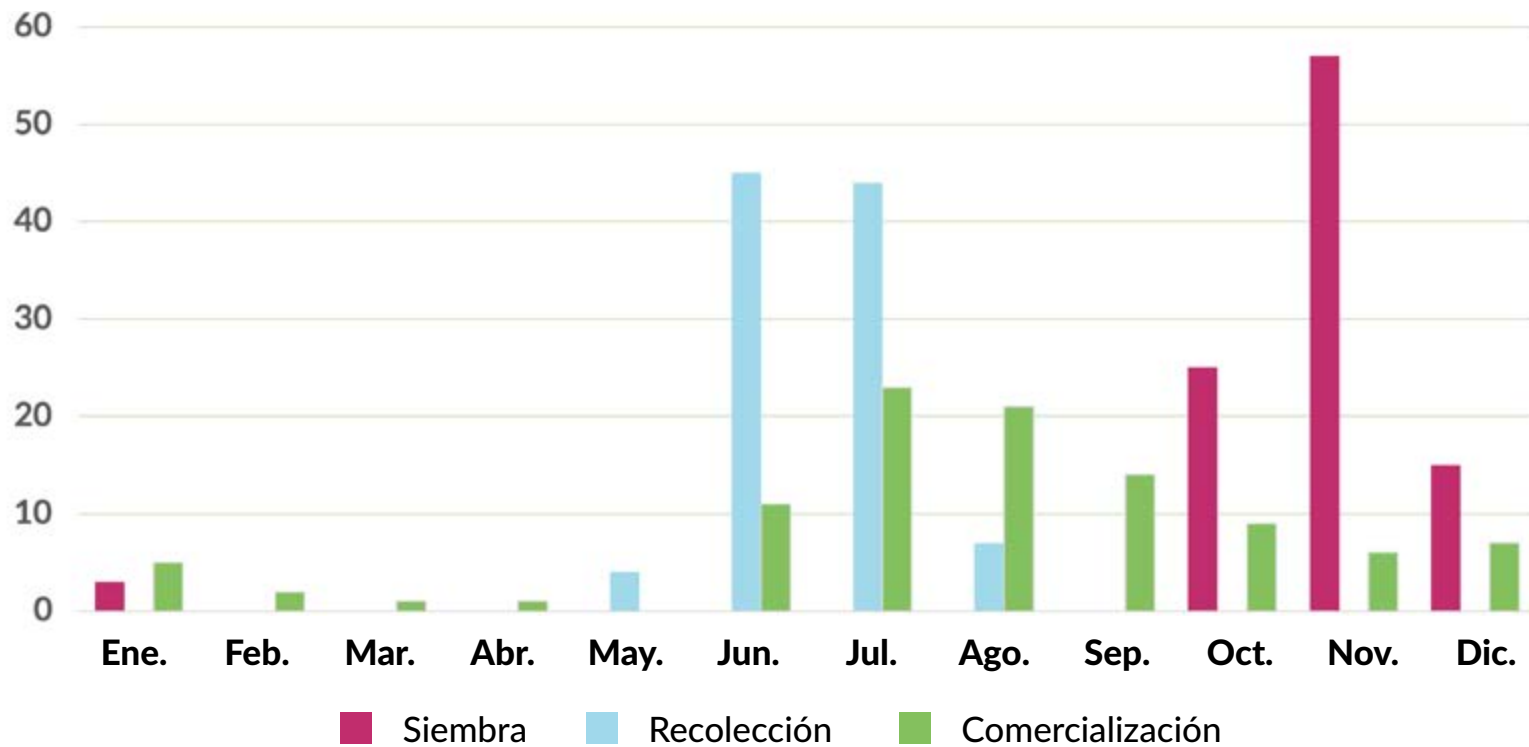
PROVINCIA Y COM. AUTÓNOMA	DATO	MES											
		Ene.	Feb.	Mar.	Abr.	May	Jun.	Jul.	Ago.	Sep.	Oct.	Nov	Dic.
<b>CASTILLA - LA MANCHA</b>													
A-Siembra (ha)	163.149	4								25	61	10	
B-Recolección (tn)	408.529				5	54	41						
C-Comercialización (tn)	384.957	7	2			14	23	21	13	8	6	6	
<b>ALICANTE</b>													
A-Siembra (ha)	1.210									60	40		
B-Recolección (tn)	1.729					70	30						
C-Comercialización (tn)	1.633						75	25					
<b>CASTELLÓN</b>													
A-Siembra (ha)	392	15	10							15	40	20	
B-Recolección (tn)	537					60	30	10					
C-Comercialización (tn)	413					20	60	20					
<b>VALENCIA</b>													
A-Siembra (ha)	2.065									25	60	15	
B-Recolección (tn)	1.713					55	40	5					
C-Comercialización (tn)	1.665					45	30	15	10				
<b>COMUNITAT VALENCIANA</b>													
A-Siembra (ha)	3.667	2	1							35	51	11	
B-Recolección (tn)	3.979					62	34	4					
C-Comercialización (tn)	3.711					22	54	20	4				
<b>REGIÓN DE MURCIA</b>													
A-Siembra (ha)	10.157									15	75	10	
B-Recolección (tn)	8.040						20	70	10				
C-Comercialización (tn)	8.040						5	25	35	35			
<b>BADAJOZ</b>													
A-Siembra (ha)	0												
B-Recolección (tn)	0												
C-Comercialización (tn)	0												
<b>CÁCERES</b>													
A-Siembra (ha)	0												
B-Recolección (tn)	0												
C-Comercialización (tn)	0												
<b>EXTREMADURA</b>													
A-Siembra (ha)	0												
B-Recolección (tn)	0												
C-Comercialización (tn)	0												
<b>ALMERÍA</b>													
A-Siembra (ha)	10.675									25	60	15	
B-Recolección (tn)	8.585					60	40						
C-Comercialización (tn)	4.225					20	40	20	10	10			
<b>CÁDIZ</b>													
A-Siembra (ha)	4.411									15	85		
B-Recolección (tn)	13.809				20	80							
C-Comercialización (tn)	11.797				10	60	10	10	10				
<b>CÓRDOBA</b>													
A-Siembra (ha)	7.812									25	55	20	
B-Recolección (tn)	13.694				5	80	15						
C-Comercialización (tn)	9.656					40	50	10					
<b>GRANADA</b>													
A-Siembra (ha)	36.178									10	60	30	
B-Recolección (tn)	24.334					35	65						
C-Comercialización (tn)	16.953						40	20	15	15	10		
<b>HUELVA</b>													
A-Siembra (ha)	934									25	50	25	
B-Recolección (tn)	2.441				10	60	30						
C-Comercialización (tn)	1.533					25	50	25					

# CEBADA CABALLAR (seis carreras)

PROVINCIA Y COM. AUTÓNOMA	DATO	MES											
		Ene.	Feb.	Mar.	Abr.	May	Jun.	Jul.	Ago.	Sep.	Oct.	Nov	Dic.
<b>JAÉN</b>													
A-Siembra (ha)	4.212										75	25	
B-Recolección (tn)	9.270					50	50						
C-Comercialización (tn)	9.270					30	30	20	10	10			
<b>MÁLAGA</b>													
A-Siembra (ha)	1.581									10	60	30	
B-Recolección (tn)	3.262					35	65						
C-Comercialización (tn)	2.569					5	30	30	30	5			
<b>SEVILLA</b>													
A-Siembra (ha)	575									5	85	10	
B-Recolección (tn)	1.499					70	30						
C-Comercialización (tn)	915					70	30						
<b>ANDALUCÍA</b>													
A-Siembra (ha)	66.378									14	62	24	
B-Recolección (tn)	76.894					6	57	37					
C-Comercialización (tn)	56.918					3	27	34	16	10	7	3	
<b>LAS PALMAS</b>													
A-Siembra (ha)	64									10	60	30	
B-Recolección (tn)	96					20	70	10					
C-Comercialización (tn)	0												
<b>SANTA CRUZ DE TENERIFE</b>													
A-Siembra (ha)	0												
B-Recolección (tn)	0												
C-Comercialización (tn)	0												
<b>CANARIAS</b>													
A-Siembra (ha)	64									10	60	30	
B-Recolección (tn)	96					20	70	10					
C-Comercialización (tn)	0												
<b>TOTAL NACIONAL</b>													
A-Siembra (ha)	358.274	3								25	57	15	
B-Recolección (tn)	797.284					4	45	44	7				
C-Comercialización (tn)	711.262	5	2	1	1		11	23	21	14	9	6	7

# C E B A D A   C A B A L L A R ( S E I S   C A R R E R A S )

## Siembra, recolección y comercialización



[Volver a Contenido](#)

# CEBADA

## CERVECERA

(dos carreras)

PROVINCIA Y COM. AUTÓNOMA	DATO	MES											
		Ene.	Feb.	Mar.	Abr.	May	Jun.	Jul.	Ago.	Sep.	Oct.	Nov.	Dic.
<b>A CORUÑA</b>													
A-Siembra (ha)	136									70	30		
B-Recolección (tn)	254					70	30						
C-Comercialización (tn)	69							50	50				
<b>LUGO</b>													
A-Siembra (ha)	38									70	30		
B-Recolección (tn)	77					70	30						
C-Comercialización (tn)	9					70	30						
<b>OURENSE</b>													
A-Siembra (ha)	272											100	
B-Recolección (tn)	538					100							
C-Comercialización (tn)	133					100							
<b>PONTEVEDRA</b>													
A-Siembra (ha)	3									100			
B-Recolección (tn)	7					100							
C-Comercialización (tn)	3							50	50				
<b>GALICIA</b>													
A-Siembra (ha)	449									28	72		
B-Recolección (tn)	876					89	11						
C-Comercialización (tn)	214					65	2	17	16				
<b>PRINCIPADO DE ASTURIAS</b>													
A-Siembra (ha)	0												
B-Recolección (tn)	0												
C-Comercialización (tn)	0												
<b>CANTABRIA</b>													
A-Siembra (ha)	0												
B-Recolección (tn)	0												
C-Comercialización (tn)	0												
<b>ÁLAVA</b>													
A-Siembra (ha)	14.104		60	40									
B-Recolección (tn)	68.801							50	50				
C-Comercialización (tn)	62.626	10	8	8	8	8				18	15	15	10
<b>GUIPÚZCOA</b>													
A-Siembra (ha)	0												
B-Recolección (tn)	0												
C-Comercialización (tn)	0												
<b>VIZCAYA</b>													
A-Siembra (ha)	0												
B-Recolección (tn)	0												
C-Comercialización (tn)	0												
<b>PAÍS VASCO</b>													
A-Siembra (ha)	14.104		60	40									
B-Recolección (tn)	68.801							50	50				
C-Comercialización (tn)	62.626	10	8	8	8	8				18	15	15	10

# CEBADA CERVECERA (dos carreras)

PROVINCIA Y COM. AUTÓNOMA	DATO	MES											
		Ene.	Feb.	Mar.	Abr.	May	Jun.	Jul.	Ago.	Sep.	Oct.	Nov	Dic.
<b>COMUNIDAD FORAL DE NAVARRA</b>													
A-Siembra (ha)	88.389	5	2								60	20	13
B-Recolección (tn)	354.802						60	40					
C-Comercialización (tn)	347.436						60	40					
<b>LA RIOJA</b>													
A-Siembra (ha)	18.239										45	35	20
B-Recolección (tn)	74.215						50	50					
C-Comercialización (tn)	69.408	12	6	3	2	2	2	10	12	11	7	15	18
<b>HUESCA</b>													
A-Siembra (ha)	182.569	12	3								10	35	40
B-Recolección (tn)	699.024						40	60					
C-Comercialización (tn)	664.677						25	25	10	10	10	10	10
<b>TERUEL</b>													
A-Siembra (ha)	93.334	10	3								5	45	37
B-Recolección (tn)	184.406					5	10	62	17	3	3		
C-Comercialización (tn)	152.592	5	5					20	25	15	15	5	10
<b>ZARAGOZA</b>													
A-Siembra (ha)	157.966	12	3								10	35	40
B-Recolección (tn)	428.329						10	90					
C-Comercialización (tn)	407.754							20	25	15	15	15	10
<b>ARAGÓN</b>													
A-Siembra (ha)	433.869	12	3								9	37	39
B-Recolección (tn)	1.311.759					1	26	71	2				
C-Comercialización (tn)	1.225.023	1	1				14	22	17	12	12	11	10
<b>BARCELONA</b>													
A-Siembra (ha)	37.580										10	80	10
B-Recolección (tn)	116.112						80	20					
C-Comercialización (tn)	86.020							50	15	15	10	10	
<b>GIRONA</b>													
A-Siembra (ha)	18.490										30	70	
B-Recolección (tn)	71.327					20	80						
C-Comercialización (tn)	55.507							45	25	10	10	10	
<b>LLEIDA</b>													
A-Siembra (ha)	95.833										40	60	
B-Recolección (tn)	303.972					10	90						
C-Comercialización (tn)	263.292	8	8					20	18	14	12	10	10
<b>TARRAGONA</b>													
A-Siembra (ha)	15.152	10								5	45	40	
B-Recolección (tn)	50.518						50	50					
C-Comercialización (tn)	0												
<b>CATALUÑA</b>													
A-Siembra (ha)	167.055	1									33	64	2
B-Recolección (tn)	541.929					8	83	9					
C-Comercialización (tn)	404.819	5	5					30	18	14	11	10	7
<b>ILLES BALEARES</b>													
A-Siembra (ha)	8.518	30	20									20	30
B-Recolección (tn)	13.648						30	40	30				
C-Comercialización (tn)	10.509							30	40	30			
<b>ÁVILA</b>													
A-Siembra (ha)	38.528										20	65	15
B-Recolección (tn)	97.596						60	35	5				
C-Comercialización (tn)	82.153							30	20	20	20	10	
<b>BURGOS</b>													
A-Siembra (ha)	147.495	5	5								20	60	10
B-Recolección (tn)	549.588						5	85	10				
C-Comercialización (tn)	475.528	10	5	5	6			5	15	12	12	15	15

# CEBADA CERVECERA (dos carreras)

PROVINCIA Y COM. AUTÓNOMA	DATO	MES											
		Ene.	Feb.	Mar.	Abr.	May	Jun.	Jul.	Ago.	Sep.	Oct.	Nov	Dic.
<b>LEÓN</b>													
A-Siembra (ha)	18.785		30									40	30
B-Recolección (tn)	64.794							90	10				
C-Comercialización (tn)	55.168							30	20	20	20	10	
<b>PALENCIA</b>													
A-Siembra (ha)	117.676										70	30	
B-Recolección (tn)	407.798							50	50				
C-Comercialización (tn)	357.741			15	25				15	20			25
<b>SALAMANCA</b>													
A-Siembra (ha)	36.526											30	70
B-Recolección (tn)	102.418						70	30					
C-Comercialización (tn)	82.965	5	5	5				25	20	20	10	5	5
<b>SEGOVIA</b>													
A-Siembra (ha)	60.591	30	10									30	30
B-Recolección (tn)	155.433						5	65	30				
C-Comercialización (tn)	133.303	10						25	25	10	10	10	10
<b>SORIA</b>													
A-Siembra (ha)	93.487	10	5	5							20	30	30
B-Recolección (tn)	286.292							80	20				
C-Comercialización (tn)	253.315	10	5	5	5	5		15	15	10	10	10	10
<b>VALLADOLID</b>													
A-Siembra (ha)	194.867	5	10									65	20
B-Recolección (tn)	623.687						50	50					
C-Comercialización (tn)	566.225	5	5	5	5			20	20	20	10	5	5
<b>ZAMORA</b>													
A-Siembra (ha)	49.423	3	2								60	30	5
B-Recolección (tn)	143.551						5	90	5				
C-Comercialización (tn)	122.479	5	5	5	5			15	20	15	10	10	10
<b>CASTILLA Y LEÓN</b>													
A-Siembra (ha)	757.378	6	6	1							22	47	18
B-Recolección (tn)	2.431.157						20	64	16				
C-Comercialización (tn)	2.128.877	6	4	6	8	1		14	17	16	9	8	11
<b>COMUNIDAD DE MADRID</b>													
A-Siembra (ha)	37.917										30	50	20
B-Recolección (tn)	74.931						50	50					
C-Comercialización (tn)	56.563							50	50				
<b>ALBACETE</b>													
A-Siembra (ha)	120.036	10	5								5	70	10
B-Recolección (tn)	279.333						90	10					
C-Comercialización (tn)	260.502	5					60	10	5	5	5	5	5
<b>CIUDAD REAL</b>													
A-Siembra (ha)	93.810										50	40	10
B-Recolección (tn)	229.122					15	75	10					
C-Comercialización (tn)	213.084	5	5				20	30	15	10	5	5	5
<b>CUENCA</b>													
A-Siembra (ha)	195.268	5									10	75	10
B-Recolección (tn)	687.542						10	90					
C-Comercialización (tn)	660.172	10						25	25	10	10	10	10
<b>GUADALAJARA</b>													
A-Siembra (ha)	83.380	28										70	2
B-Recolección (tn)	178.444						80	20					
C-Comercialización (tn)	169.550							5	50	35	10		
<b>TOLEDO</b>													
A-Siembra (ha)	145.376									10	40	30	20
B-Recolección (tn)	351.530						80	20					
C-Comercialización (tn)	314.927						40	30	10	10	10		



# CEBADA CERVECERA (dos carreras)

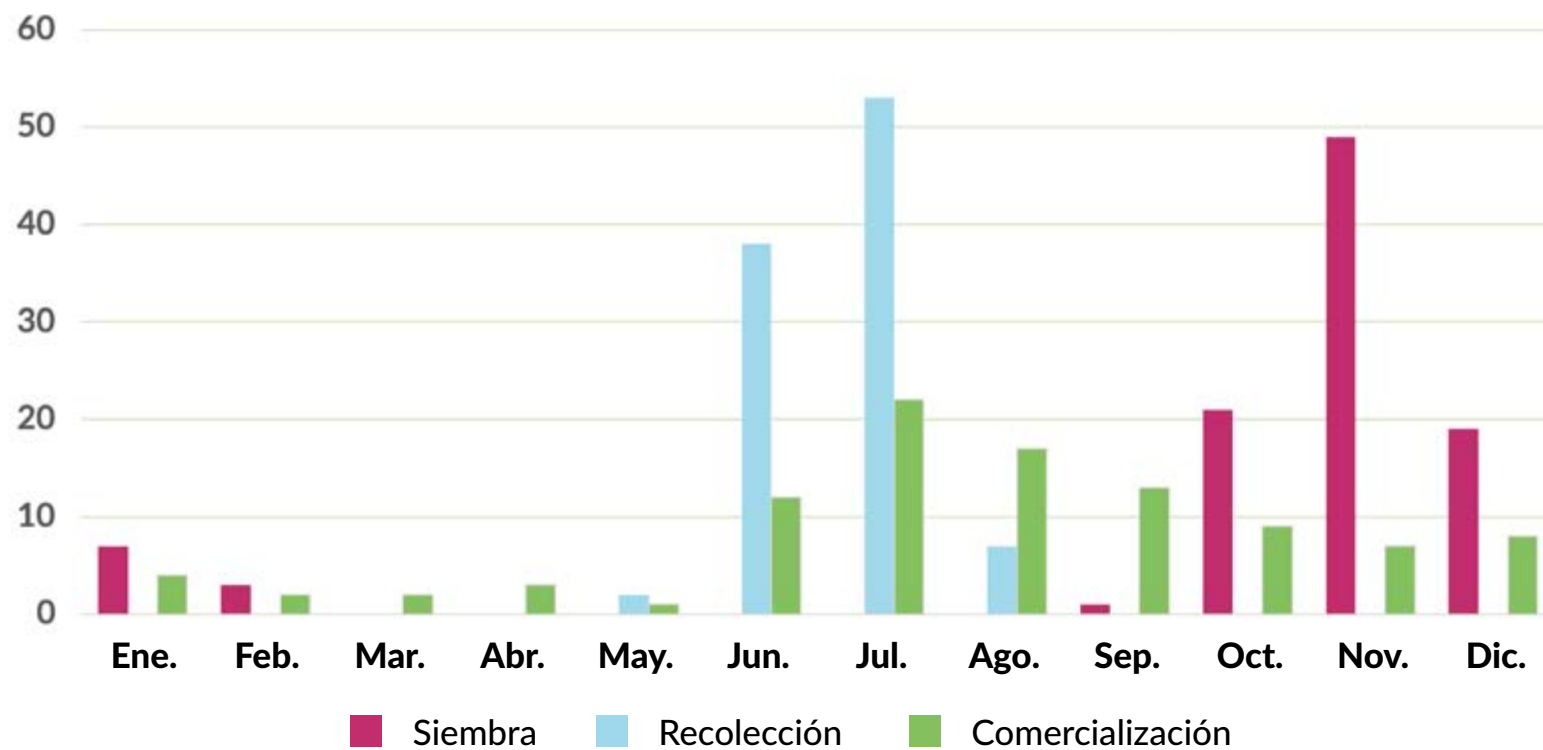
PROVINCIA Y COM. AUTÓNOMA	DATO	MES											
		Ene.	Feb.	Mar.	Abr.	May	Jun.	Jul.	Ago.	Sep.	Oct.	Nov	Dic.
<b>CASTILLA - LA MANCHA</b>													
A-Siembra (ha)	637.870	7	1						2	20	59	11	
B-Recolección (tn)	1.725.971					2	53	45					
C-Comercialización (tn)	1.618.235	6	1				19	22	19	12	9	6	6
<b>ALICANTE</b>													
A-Siembra (ha)	2.499	80	10										10
B-Recolección (tn)	2.619					10	70	20					
C-Comercialización (tn)	2.380						50	30	20				
<b>CASTELLÓN</b>													
A-Siembra (ha)	3.835	40	20									15	25
B-Recolección (tn)	4.957						30	60	10				
C-Comercialización (tn)	3.850						10	40	40	10			
<b>VALENCIA</b>													
A-Siembra (ha)	8.257	45	10									5	40
B-Recolección (tn)	6.950						25	75					
C-Comercialización (tn)	6.754						15	35	45	5			
<b>COMUNITAT VALENCIANA</b>													
A-Siembra (ha)	14.591	49	13									7	31
B-Recolección (tn)	14.526					2	35	60	3				
C-Comercialización (tn)	12.984						20	36	38	6			
<b>REGIÓN DE MURCIA</b>													
A-Siembra (ha)	13.552	5									5	10	80
B-Recolección (tn)	11.223							10	90				
C-Comercialización (tn)	11.223								20	40	40		
<b>BADAJOS</b>													
A-Siembra (ha)	47.987										40	60	
B-Recolección (tn)	89.384					10	90						
C-Comercialización (tn)	50.000							60	30	10			
<b>CÁCERES</b>													
A-Siembra (ha)	668										50	50	
B-Recolección (tn)	1.079					10	90						
C-Comercialización (tn)	554							60	30	10			
<b>EXTREMADURA</b>													
A-Siembra (ha)	48.655										40	60	
B-Recolección (tn)	90.463					10	90						
C-Comercialización (tn)	50.554							60	30	10			
<b>ALMERÍA</b>													
A-Siembra (ha)	0												
B-Recolección (tn)	0												
C-Comercialización (tn)	0												
<b>CÁDIZ</b>													
A-Siembra (ha)	3.901										20	70	10
B-Recolección (tn)	9.681					20	80						
C-Comercialización (tn)	8.897						50	10	10	20	10		
<b>CÓRDOBA</b>													
A-Siembra (ha)	1.955									5	25	50	20
B-Recolección (tn)	3.258					5	80	15					
C-Comercialización (tn)	2.242						40	50	10				
<b>GRANADA</b>													
A-Siembra (ha)	15.240										10	60	30
B-Recolección (tn)	24.363						40	60					
C-Comercialización (tn)	17.119							40	20	15	15	10	
<b>HUELVA</b>													
A-Siembra (ha)	203											60	40
B-Recolección (tn)	802					10	70	20					
C-Comercialización (tn)	802						25	50	25				

# CEBADA CERVECERA (dos carreras)

PROVINCIA Y COM. AUTÓNOMA	DATO	MES											
		Ene.	Feb.	Mar.	Abr.	May	Jun.	Jul.	Ago.	Sep.	Oct.	Nov	Dic.
<b>JAÉN</b>													
A-Siembra (ha)	3.723									30	50	20	
B-Recolección (tn)	7.842					90	10						
C-Comercialización (tn)	7.842					90	10						
<b>MÁLAGA</b>													
A-Siembra (ha)	11.976									10	60	30	
B-Recolección (tn)	24.807					40	60						
C-Comercialización (tn)	19.754					20	40	30	10				
<b>SEVILLA</b>													
A-Siembra (ha)	15.355											85	15
B-Recolección (tn)	38.785					85	15						
C-Comercialización (tn)	23.678					85	15						
<b>ANDALUCÍA</b>													
A-Siembra (ha)	52.353									10	67	23	
B-Recolección (tn)	109.538					32	40	28					
C-Comercialización (tn)	80.334					26	25	22	13	8	4	2	
<b>LAS PALMAS</b>													
A-Siembra (ha)	84									10	60	30	
B-Recolección (tn)	129					20	70	10					
C-Comercialización (tn)	0												
<b>SANTA CRUZ DE TENERIFE</b>													
A-Siembra (ha)	63									10	60	30	
B-Recolección (tn)	64					20	70	10					
C-Comercialización (tn)	0												
<b>CANARIAS</b>													
A-Siembra (ha)	147									10	60	30	
B-Recolección (tn)	193					20	70	10					
C-Comercialización (tn)	0												
<b>TOTAL NACIONAL</b>													
A-Siembra (ha)	2.293.086	7	3							1	21	49	19
B-Recolección (tn)	6.824.032					2	38	53	7				
C-Comercialización (tn)	6.078.805	4	2	2	3	1	12	22	17	13	9	7	8

# C E B A D A C E R V E C E R A ( D O S C A R R E R A S )

## Siembra, recolección y comercialización



[Volver a Contenido](#)

# AAWEEENAA

PROVINCIA Y COM. AUTÓNOMA	DATO	MES											
		Ene.	Feb.	Mar.	Abr.	May	Jun.	Jul.	Ago.	Sep.	Oct.	Nov	Dic.
<b>A CORUÑA</b>													
A-Siembra (ha)	130								100				
B-Recolección (tn)	260				100								
C-Comercialización (tn)	100				100								
<b>LUGO</b>													
A-Siembra (ha)	60								100				
B-Recolección (tn)	85				100								
C-Comercialización (tn)	36				100								
<b>OURENSE</b>													
A-Siembra (ha)	50								100				
B-Recolección (tn)	155				100								
C-Comercialización (tn)	46				100								
<b>PONTEVEDRA</b>													
A-Siembra (ha)	16								100				
B-Recolección (tn)	27				100								
C-Comercialización (tn)	8				100								
<b>GALICIA</b>													
A-Siembra (ha)	256								100				
B-Recolección (tn)	527				100								
C-Comercialización (tn)	190				100								
<b>PRINCIPADO DE ASTURIAS</b>													
A-Siembra (ha)	0												
B-Recolección (tn)	0												
C-Comercialización (tn)	0												
<b>CANTABRIA</b>													
A-Siembra (ha)	69			50						50			
B-Recolección (tn)	69							25	75				
C-Comercialización (tn)	65							25	25	25	25		
<b>ÁLAVA</b>													
A-Siembra (ha)	6.418	10	20	5						10	45	10	
B-Recolección (tn)	31.221							50	50				
C-Comercialización (tn)	27.465	10	8	8	8	8				18	15	15	10
<b>GUIPÚZCOA</b>													
A-Siembra (ha)	0												
B-Recolección (tn)	0												
C-Comercialización (tn)	0												
<b>VIZCAYA</b>													
A-Siembra (ha)	0												
B-Recolección (tn)	0												
C-Comercialización (tn)	0												
<b>PAÍS VASCO</b>													
A-Siembra (ha)	6.418	10	20	5						10	45	10	
B-Recolección (tn)	31.221							50	50				
C-Comercialización (tn)	27.465	10	8	8	8	8				18	15	15	10

# AVENA

PROVINCIA Y COM. AUTÓNOMA	DATO	MES											
		Ene.	Feb.	Mar.	Abr.	May	Jun.	Jul.	Ago.	Sep.	Oct.	Nov	Dic.
<b>COMUNIDAD FORAL DE NAVARRA</b>													
A-Siembra (ha)	9.817									65	25	10	
B-Recolección (tn)	41.947					40	50	10					
C-Comercialización (tn)	40.268					40	50	10					
<b>LA RIOJA</b>													
A-Siembra (ha)	347									80	20		
B-Recolección (tn)	1.360					15	85						
C-Comercialización (tn)	1.228						20	65	5	10			
<b>HUESCA</b>													
A-Siembra (ha)	2.172	10	5						5	30	35	15	
B-Recolección (tn)	6.848					25	75						
C-Comercialización (tn)	4.943					10	20	20	30	10	10		
<b>TERUEL</b>													
A-Siembra (ha)	16.089		5							5	80	10	
B-Recolección (tn)	28.040				5	75	10	10					
C-Comercialización (tn)	25.533					40	20	20	10	5	5		
<b>ZARAGOZA</b>													
A-Siembra (ha)	6.877	10	5						5	30	35	15	
B-Recolección (tn)	8.816					30	50	20					
C-Comercialización (tn)	6.528					10	20	20	30	10	10		
<b>ARAGÓN</b>													
A-Siembra (ha)	25.138	4	5						2	14	63	12	
B-Recolección (tn)	43.704				3	59	28	10					
C-Comercialización (tn)	37.004					30	20	20	16	7	7		
<b>BARCELONA</b>													
A-Siembra (ha)	2.099									20	60	20	
B-Recolección (tn)	3.263					50	40	10					
C-Comercialización (tn)	1.043						50	15	15	10	10		
<b>GIRONA</b>													
A-Siembra (ha)	4.196									30	70		
B-Recolección (tn)	8.805				20	80							
C-Comercialización (tn)	4.729						60	40					
<b>LLEIDA</b>													
A-Siembra (ha)	2.151									40	60		
B-Recolección (tn)	4.081				10	90							
C-Comercialización (tn)	3.873						50	50					
<b>TARRAGONA</b>													
A-Siembra (ha)	1.023								5	55	40		
B-Recolección (tn)	2.013					60	40						
C-Comercialización (tn)	0												
<b>CATALUÑA</b>													
A-Siembra (ha)	9.469								1	33	62	4	
B-Recolección (tn)	18.162				12	74	12	2					
C-Comercialización (tn)	9.645						55	41	2	1	1		
<b>ILLES BALEARES</b>													
A-Siembra (ha)	16.179	20								20	30	30	
B-Recolección (tn)	11.572				10	70	20						
C-Comercialización (tn)	9.836					50	50						
<b>ÁVILA</b>													
A-Siembra (ha)	1.879	5							40	40	10	5	
B-Recolección (tn)	3.902					70	30						
C-Comercialización (tn)	2.001					30	30	20	20				
<b>BURGOS</b>													
A-Siembra (ha)	8.463	5	5							20	60	10	
B-Recolección (tn)	29.812					5	85	10					
C-Comercialización (tn)	12.214	10	6				5	25	12	12	15	15	

# AVENA

PROVINCIA Y COM. AUTÓNOMA	DATO	MES											
		Ene.	Feb.	Mar.	Abr.	May	Jun.	Jul.	Ago.	Sep.	Oct.	Nov	Dic.
<b>LEÓN</b>													
A-Siembra (ha)	11.978			20						80			
B-Recolección (tn)	31.646						85	15					
C-Comercialización (tn)	13.749						30	30	20	10	10		
<b>PALENCIA</b>													
A-Siembra (ha)	16.806								30	70			
B-Recolección (tn)	53.692						50	50					
C-Comercialización (tn)	25.198		10	15	25				15	15		20	
<b>SALAMANCA</b>													
A-Siembra (ha)	11.538									60	40		
B-Recolección (tn)	26.028					10	90						
C-Comercialización (tn)	2.502						40	30	10	10	5	5	
<b>SEGOVIA</b>													
A-Siembra (ha)	1.701	30	10									30	30
B-Recolección (tn)	2.639						40	40	20				
C-Comercialización (tn)	631						25	25	20	10	10	10	10
<b>SORIA</b>													
A-Siembra (ha)	836	10	5	5						20	30	30	
B-Recolección (tn)	1.494						80	20					
C-Comercialización (tn)	401						25	25	20	10	10	10	10
<b>VALLADOLID</b>													
A-Siembra (ha)	6.942		90									10	
B-Recolección (tn)	14.333						100						
C-Comercialización (tn)	7.293	5	5	5	5		20	20	20	10	5	5	
<b>ZAMORA</b>													
A-Siembra (ha)	11.624	5	5							30	50	10	
B-Recolección (tn)	27.321						80	20					
C-Comercialización (tn)	10.389	5					20	25	15	15	10	10	
<b>CASTILLA Y LEÓN</b>													
A-Siembra (ha)	71.767	2	10	3					8	49	24	4	
B-Recolección (tn)	190.867					4	74	22					
C-Comercialización (tn)	74.378	3	5	6	9	1	14	16	16	12	7	11	
<b>COMUNIDAD DE MADRID</b>													
A-Siembra (ha)	4.879									30	50	20	
B-Recolección (tn)	7.700					50	50						
C-Comercialización (tn)	7.238						50	50					
<b>ALBACETE</b>													
A-Siembra (ha)	35.424									20	75	5	
B-Recolección (tn)	61.556					100							
C-Comercialización (tn)	49.798					60	20	10	10				
<b>CIUDAD REAL</b>													
A-Siembra (ha)	75.513								70	30			
B-Recolección (tn)	118.034					100							
C-Comercialización (tn)	110.952	5	5			10	30	20	10	10	5	5	
<b>CUENCA</b>													
A-Siembra (ha)	7.765									20	75	5	
B-Recolección (tn)	21.149					15	85						
C-Comercialización (tn)	17.457							20	30	25	10	15	
<b>GUADALAJARA</b>													
A-Siembra (ha)	4.177	28									70	2	
B-Recolección (tn)	6.266					80	20						
C-Comercialización (tn)	5.953						5	50	35	10			
<b>TOLEDO</b>													
A-Siembra (ha)	41.047								70	30			
B-Recolección (tn)	56.488					100							
C-Comercialización (tn)	47.433					50	20	5	10	10	5		

# A V E N A

PROVINCIA Y COM. AUTÓNOMA	DATO	MES											
		Ene.	Feb.	Mar.	Abr.	May	Jun.	Jul.	Ago.	Sep.	Oct.	Nov	Dic.
<b>CASTILLA - LA MANCHA</b>													
A-Siembra (ha)	163.926	1							49	27	22	1	
B-Recolección (tn)	263.493					93	7						
C-Comercialización (tn)	231.593	2	2			28	23	16	12	9	4	4	
<b>ALICANTE</b>													
A-Siembra (ha)	2.603									65	35		
B-Recolección (tn)	4.199					60	40						
C-Comercialización (tn)	3.262						75	25					
<b>CASTELLÓN</b>													
A-Siembra (ha)	1.012	10	25	15						10	30	10	
B-Recolección (tn)	1.213					60	40						
C-Comercialización (tn)	852					20	40	20	20				
<b>VALENCIA</b>													
A-Siembra (ha)	1.900	35								10	20	35	
B-Recolección (tn)	1.544					25	65	10					
C-Comercialización (tn)	1.346						70	30					
<b>COMUNITAT VALENCIANA</b>													
A-Siembra (ha)	5.515	14	5	3						35	29	14	
B-Recolección (tn)	6.956					52	46	2					
C-Comercialización (tn)	5.460					3	69	25	3				
<b>REGIÓN DE MURCIA</b>													
A-Siembra (ha)	16.883	95											5
B-Recolección (tn)	11.568						100						
C-Comercialización (tn)	10.678						12	48	40				
<b>BADAJOS</b>													
A-Siembra (ha)	44.120									50	50		
B-Recolección (tn)	63.160					10	90						
C-Comercialización (tn)	31.407						60	30	10				
<b>CÁCERES</b>													
A-Siembra (ha)	7.909									50	50		
B-Recolección (tn)	8.815					10	90						
C-Comercialización (tn)	4.422						60	30	10				
<b>EXTREMADURA</b>													
A-Siembra (ha)	52.029									50	50		
B-Recolección (tn)	71.975					10	90						
C-Comercialización (tn)	35.829						60	30	10				
<b>ALMERÍA</b>													
A-Siembra (ha)	4.217										70	30	
B-Recolección (tn)	2.712						90	10					
C-Comercialización (tn)	1.070							60	20	20			
<b>CÁDIZ</b>													
A-Siembra (ha)	10.313									10	90		
B-Recolección (tn)	25.157					10	90						
C-Comercialización (tn)	20.637						10	70	20				
<b>CÓRDOBA</b>													
A-Siembra (ha)	24.178								5	25	50	20	
B-Recolección (tn)	40.684					5	80	15					
C-Comercialización (tn)	15.246						40	50	10				
<b>GRANADA</b>													
A-Siembra (ha)	24.469	20								5	35	40	
B-Recolección (tn)	22.243					30	50	20					
C-Comercialización (tn)	15.792					10	40	20	15	15			
<b>HUELVA</b>													
A-Siembra (ha)	2.167									20	50	30	
B-Recolección (tn)	4.620					70	30						
C-Comercialización (tn)	1.969					25	50	25					

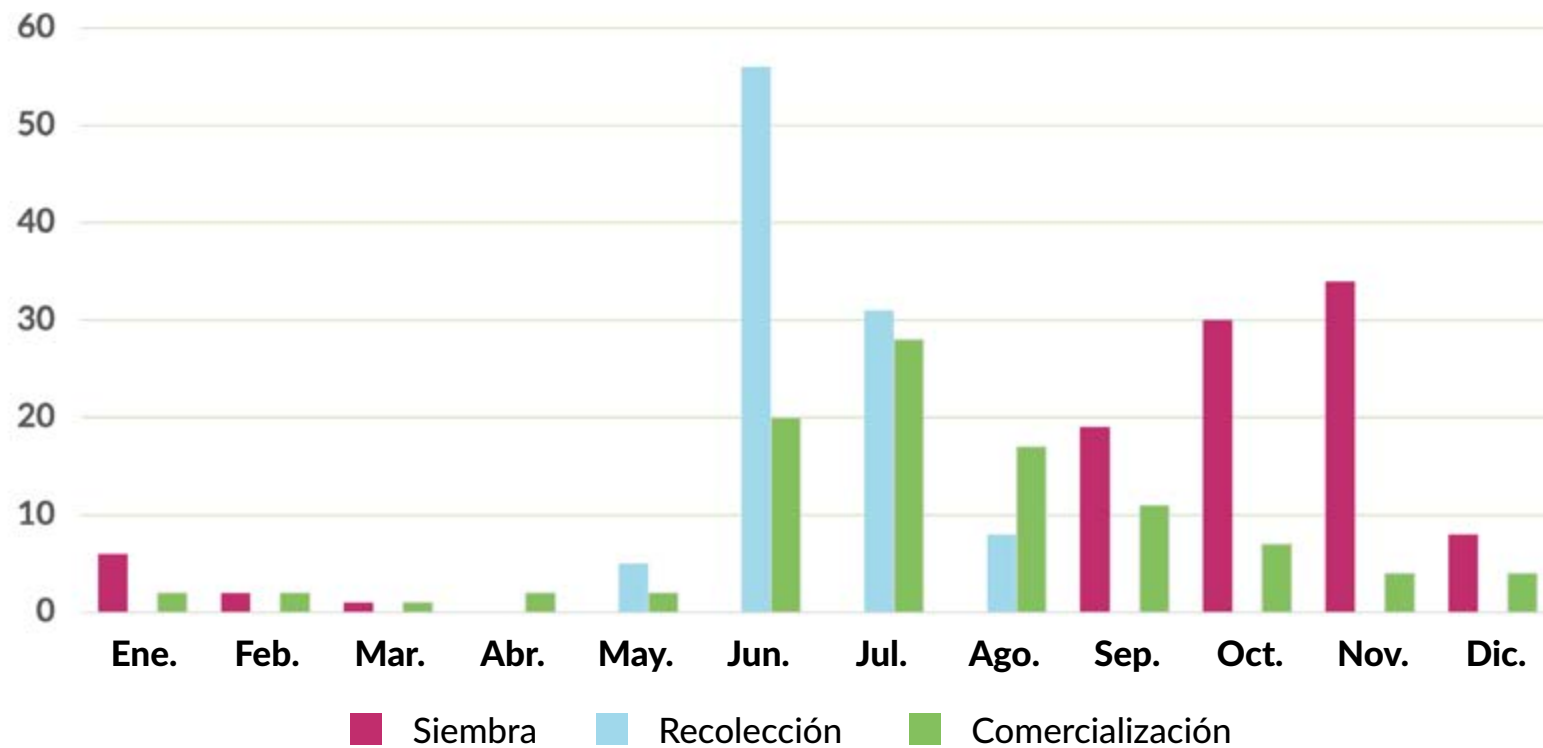
# A V E N A

PROVINCIA Y COM. AUTÓNOMA	DATO	MES											
		Ene.	Feb.	Mar.	Abr.	May	Jun.	Jul.	Ago.	Sep.	Oct.	Nov	Dic.
<b>JAÉN</b>													
A-Siembra (ha)	4.552									50	50		
B-Recolección (tn)	8.399					40	40	20					
C-Comercialización (tn)	7.040					35	30	15	10	10			
<b>MÁLAGA</b>													
A-Siembra (ha)	8.944									80	10	10	
B-Recolección (tn)	18.672						70	30					
C-Comercialización (tn)	15.639							30	20	15	15	10	10
<b>SEVILLA</b>													
A-Siembra (ha)	12.851										15	80	5
B-Recolección (tn)	23.225					85	15						
C-Comercialización (tn)	10.680					40	30	15	15				
<b>ANDALUCÍA</b>													
A-Siembra (ha)	91.691	5								1	22	52	20
B-Recolección (tn)	145.712					19	59	19	3				
C-Comercialización (tn)	88.073					8	18	41	17	6	6	2	2
<b>LAS PALMAS</b>													
A-Siembra (ha)	148											50	50
B-Recolección (tn)	110						80	20					
C-Comercialización (tn)	87							80	20				
<b>SANTA CRUZ DE TENERIFE</b>													
A-Siembra (ha)	247											50	50
B-Recolección (tn)	173						80	20					
C-Comercialización (tn)	102							80	20				
<b>CANARIAS</b>													
A-Siembra (ha)	395											50	50
B-Recolección (tn)	283						80	20					
C-Comercialización (tn)	189							80	20				
<b>TOTAL NACIONAL</b>													
A-Siembra (ha)	474.778	6	2	1						19	30	34	8
B-Recolección (tn)	847.116					5	56	31	8				
C-Comercialización (tn)	579.139	2	2	1	2	2	20	28	17	11	7	4	4



# A V E N A

## Siembra, recolección y comercialización



[Volver a Contenido](#)

# C E N T E N O

PROVINCIA Y COM. AUTÓNOMA	DATO	MES											
		Ene.	Feb.	Mar.	Abr.	May	Jun.	Jul.	Ago.	Sep.	Oct.	Nov	Dic.
<b>A CORUÑA</b>													
A-Siembra (ha)	60									50	50		
B-Recolección (tn)	132						100						
C-Comercialización (tn)	11							100					
<b>LUGO</b>													
A-Siembra (ha)	452									100			
B-Recolección (tn)	1.808							100					
C-Comercialización (tn)	197							100					
<b>OURENSE</b>													
A-Siembra (ha)	2.600									50	50		
B-Recolección (tn)	9.750							100					
C-Comercialización (tn)	1.072							100					
<b>PONTEVEDRA</b>													
A-Siembra (ha)	57									100			
B-Recolección (tn)	151			50	50								
C-Comercialización (tn)	15			25	50	25							
<b>GALICIA</b>													
A-Siembra (ha)	3.169									58	42		
B-Recolección (tn)	11.841			1	1		1	97					
C-Comercialización (tn)	1.295				1			99					
<b>PRINCIPADO DE ASTURIAS</b>													
A-Siembra (ha)	0												
B-Recolección (tn)	0												
C-Comercialización (tn)	0												
<b>CANTABRIA</b>													
A-Siembra (ha)	37								75	25			
B-Recolección (tn)	44							25	75				
C-Comercialización (tn)	40								25	25	25	25	
<b>ÁLAVA</b>													
A-Siembra (ha)	221	5								15	65	15	
B-Recolección (tn)	885							50	50				
C-Comercialización (tn)	742	10	8	8	8	8				18	15	15	10
<b>GUIPÚZCOA</b>													
A-Siembra (ha)	0												
B-Recolección (tn)	0												
C-Comercialización (tn)	0												
<b>VIZCAYA</b>													
A-Siembra (ha)	0												
B-Recolección (tn)	0												
C-Comercialización (tn)	0												
<b>PAÍS VASCO</b>													
A-Siembra (ha)	221	5								15	65	15	
B-Recolección (tn)	885							50	50				
C-Comercialización (tn)	742	10	8	8	8	8				18	15	15	10

# C E N T E N O

PROVINCIA Y COM. AUTÓNOMA	DATO	MES											
		Ene.	Feb.	Mar.	Abr.	May	Jun.	Jul.	Ago.	Sep.	Oct.	Nov	Dic.
<b>COMUNIDAD FORAL DE NAVARRA</b>													
A-Siembra (ha)	155									70	30		
B-Recolección (tn)	480					5	80	15					
C-Comercialización (tn)	455					5	80	15					
<b>LA RIOJA</b>													
A-Siembra (ha)	170									20	80		
B-Recolección (tn)	534						80	20					
C-Comercialización (tn)	495						20	50	30				
<b>HUESCA</b>													
A-Siembra (ha)	444								5	50	40	5	
B-Recolección (tn)	1.333					20	70	10					
C-Comercialización (tn)	305					10	40	25	15	10			
<b>TERUEL</b>													
A-Siembra (ha)	10.681									50	40	10	
B-Recolección (tn)	22.300						50	50					
C-Comercialización (tn)	19.459						25	30	30	15			
<b>ZARAGOZA</b>													
A-Siembra (ha)	4.161								5	50	40	5	
B-Recolección (tn)	7.198						50	50					
C-Comercialización (tn)	4.786						25	30	30	15			
<b>ARAGÓN</b>													
A-Siembra (ha)	15.286								2	50	40	8	
B-Recolección (tn)	30.831					1	51	48					
C-Comercialización (tn)	24.550						25	30	30	15			
<b>BARCELONA</b>													
A-Siembra (ha)	53									30	60	10	
B-Recolección (tn)	124						50	50					
C-Comercialización (tn)	113						50	15	15	10	10		
<b>GIRONA</b>													
A-Siembra (ha)	372									30	70		
B-Recolección (tn)	1.197				20	80							
C-Comercialización (tn)	504						60	40					
<b>LLEIDA</b>													
A-Siembra (ha)	465									40	60		
B-Recolección (tn)	1.544				10	90							
C-Comercialización (tn)	957						50	50					
<b>TARRAGONA</b>													
A-Siembra (ha)	10								5	55	40		
B-Recolección (tn)	26					60	40						
C-Comercialización (tn)	26						50	50					
<b>CATALUÑA</b>													
A-Siembra (ha)	900									35	64	1	
B-Recolección (tn)	2.891				14	81	3	2					
C-Comercialización (tn)	1.600						53	44	1	1	1		
<b>ILLES BALEARES</b>													
A-Siembra (ha)	0												
B-Recolección (tn)	0												
C-Comercialización (tn)	0												
<b>ÁVILA</b>													
A-Siembra (ha)	14.100								30	65	5		
B-Recolección (tn)	21.940						90	10					
C-Comercialización (tn)	13.818						10	30	30	20	10		
<b>BURGOS</b>													
A-Siembra (ha)	3.065								25	60	15		
B-Recolección (tn)	9.533						70	30					
C-Comercialización (tn)	4.439	10	6				5	25	12	12	15	15	

# C E N T E N O

PROVINCIA Y COM. AUTÓNOMA	DATO	MES											
		Ene.	Feb.	Mar.	Abr.	May	Jun.	Jul.	Ago.	Sep.	Oct.	Nov	Dic.
<b>LEÓN</b>													
A-Siembra (ha)	8.961									80	20		
B-Recolección (tn)	21.504						80	20					
C-Comercialización (tn)	8.281						30	30	20	10	10		
<b>PALENCIA</b>													
A-Siembra (ha)	16.170								50	50			
B-Recolección (tn)	40.074						20	70	10				
C-Comercialización (tn)	17.818		10	20	20				10	15		25	
<b>SALAMANCA</b>													
A-Siembra (ha)	10.838									60	40		
B-Recolección (tn)	20.550					10	90						
C-Comercialización (tn)	4.886							100					
<b>SEGOVIA</b>													
A-Siembra (ha)	11.586									30	40	30	
B-Recolección (tn)	21.251						50	50					
C-Comercialización (tn)	8.803	10					25	25	10	10	10	10	
<b>SORIA</b>													
A-Siembra (ha)	12.167									40	40	20	
B-Recolección (tn)	34.344						80	20					
C-Comercialización (tn)	21.200	10	10				20	20	10	10	10	10	
<b>VALLADOLID</b>													
A-Siembra (ha)	14.071									60	40		
B-Recolección (tn)	37.614						100						
C-Comercialización (tn)	20.134	5	5	5	5		20	20	20	10	5	5	
<b>ZAMORA</b>													
A-Siembra (ha)	5.709								20	65	15		
B-Recolección (tn)	11.440						60	40					
C-Comercialización (tn)	6.225	5	5				10	30	15	15	10	10	
<b>CASTILLA Y LEÓN</b>													
A-Siembra (ha)	96.667								15	55	24	6	
B-Recolección (tn)	218.250					1	70	27	2				
C-Comercialización (tn)	105.604	5	5	4	4		14	25	15	12	7	9	
<b>COMUNIDAD DE MADRID</b>													
A-Siembra (ha)	991									80	20		
B-Recolección (tn)	1.491					10	90						
C-Comercialización (tn)	1.425							50	50				
<b>ALBACETE</b>													
A-Siembra (ha)	6.125									40	60		
B-Recolección (tn)	6.842						90	10					
C-Comercialización (tn)	5.820						80	10	10				
<b>CIUDAD REAL</b>													
A-Siembra (ha)	1.811									80	20		
B-Recolección (tn)	2.030					100							
C-Comercialización (tn)	1.908	5	5				45	20	10	5	5	5	
<b>CUENCA</b>													
A-Siembra (ha)	1.470									40	60		
B-Recolección (tn)	3.127						90	10					
C-Comercialización (tn)	2.189						10	30	30	20	10		
<b>GUADALAJARA</b>													
A-Siembra (ha)	4.341	28									70	2	
B-Recolección (tn)	6.519					80	20						
C-Comercialización (tn)	6.197						5	50	35	10			
<b>TOLEDO</b>													
A-Siembra (ha)	7.757									80	20		
B-Recolección (tn)	8.014					100							
C-Comercialización (tn)	6.536					50	20	5	15	10			

# C E N T E N O

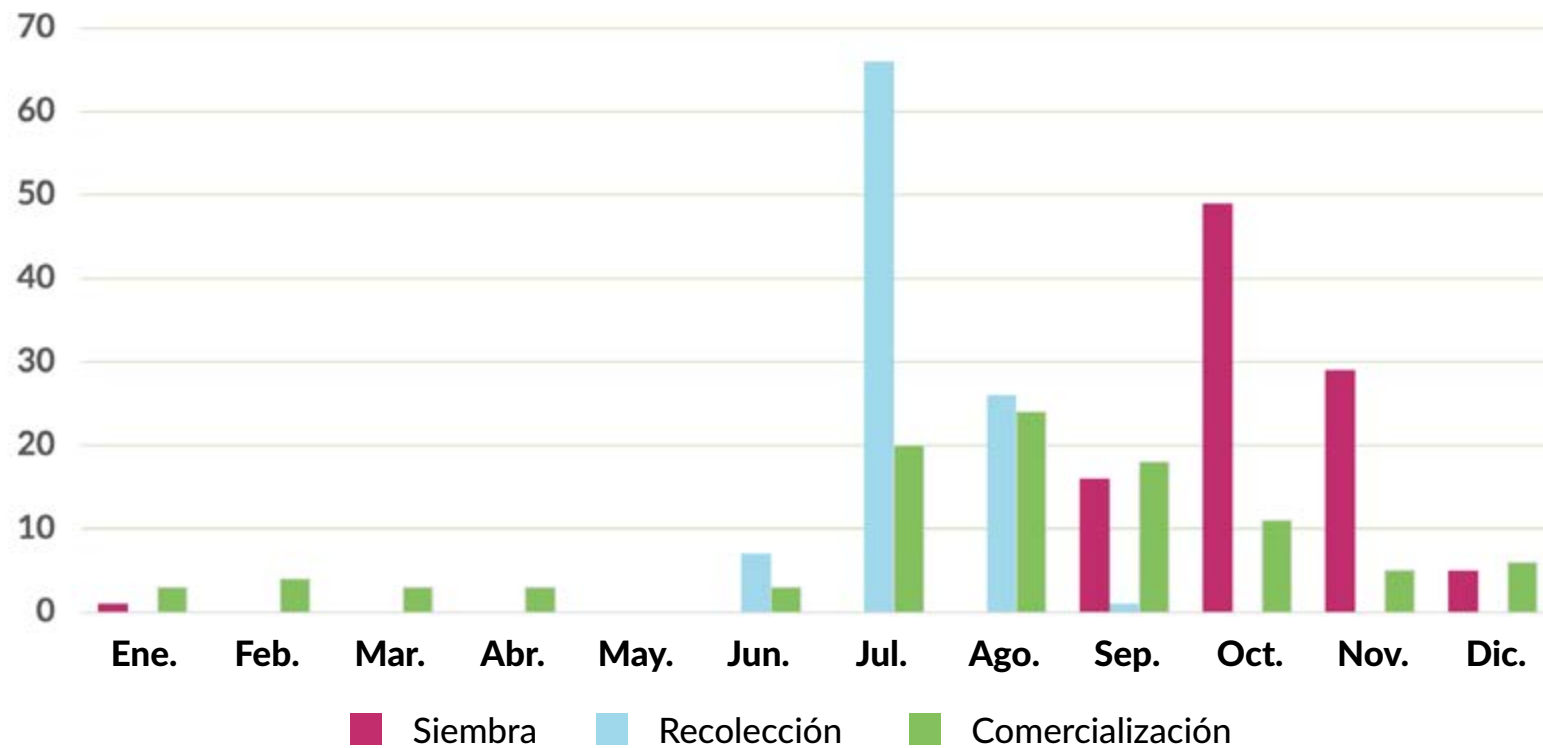
PROVINCIA Y COM. AUTÓNOMA	DATO	MES											
		Ene.	Feb.	Mar.	Abr.	May	Jun.	Jul.	Ago.	Sep.	Oct.	Nov	Dic.
<b>CASTILLA - LA MANCHA</b>													
A-Siembra (ha)	21.504	6							36	23	35		
B-Recolección (tn)	26.532					57	39	4					
C-Comercialización (tn)	22.650					14	33	23	21	8	1		
<b>ALICANTE</b>													
A-Siembra (ha)	40								15	75	10		
B-Recolección (tn)	34						90	10					
C-Comercialización (tn)	27						50	30	5	5	5	5	
<b>CASTELLÓN</b>													
A-Siembra (ha)	470	5	10	10						30	30	15	
B-Recolección (tn)	427					30	60	10					
C-Comercialización (tn)	283						30	50	20				
<b>VALENCIA</b>													
A-Siembra (ha)	260	35								10	20	35	
B-Recolección (tn)	160					10	70	20					
C-Comercialización (tn)	155					10	70	20					
<b>COMUNITAT VALENCIANA</b>													
A-Siembra (ha)	770	15	6	6					1	26	25	21	
B-Recolección (tn)	621					23	64	13					
C-Comercialización (tn)	465					3	45	40	12				
<b>REGIÓN DE MURCIA</b>													
A-Siembra (ha)	849									15	75	10	
B-Recolección (tn)	184							5	95				
C-Comercialización (tn)	161								50	50			
<b>BADAJOS</b>													
A-Siembra (ha)	216									50	50		
B-Recolección (tn)	156					100							
C-Comercialización (tn)	90						50	30	20				
<b>CÁCERES</b>													
A-Siembra (ha)	95									50	50		
B-Recolección (tn)	76					100							
C-Comercialización (tn)	41						50	30	20				
<b>EXTREMADURA</b>													
A-Siembra (ha)	311									50	50		
B-Recolección (tn)	232					100							
C-Comercialización (tn)	131						50	30	20				
<b>ALMERÍA</b>													
A-Siembra (ha)	80									25	60	15	
B-Recolección (tn)	56						90	10					
C-Comercialización (tn)	5							60	20	20			
<b>CÁDIZ</b>													
A-Siembra (ha)	57									25	75		
B-Recolección (tn)	166					55	45						
C-Comercialización (tn)	149					10	50	10	10	10	10		
<b>CÓRDOBA</b>													
A-Siembra (ha)	188									70	30		
B-Recolección (tn)	197					80	20						
C-Comercialización (tn)	140					80	20						
<b>GRANADA</b>													
A-Siembra (ha)	755									50	35	15	
B-Recolección (tn)	306						5	45	35			15	
C-Comercialización (tn)	205	25	70	5									
<b>HUELVA</b>													
A-Siembra (ha)	93									90	10		
B-Recolección (tn)	122					5	90	5					
C-Comercialización (tn)	97					5	90	5					

# C E N T E N O

PROVINCIA Y COM. AUTÓNOMA	DATO	MES											
		Ene.	Feb.	Mar.	Abr.	May	Jun.	Jul.	Ago.	Sep.	Oct.	Nov	Dic.
<b>JAÉN</b>													
A-Siembra (ha)	70									50	35	15	
B-Recolección (tn)	77						5	45	35				15
C-Comercialización (tn)	73	25	70	5									
<b>MÁLAGA</b>													
A-Siembra (ha)	32								100				
B-Recolección (tn)	26				100								
C-Comercialización (tn)	26						50	50					
<b>SEVILLA</b>													
A-Siembra (ha)	310									70	30		
B-Recolección (tn)	765					80	20						
C-Comercialización (tn)	561					80	20						
<b>ANDALUCÍA</b>													
A-Siembra (ha)	1.585								2	55	34	9	
B-Recolección (tn)	1.715					7	56	16	10	8			3
C-Comercialización (tn)	1.256	6	15	1		2	58	14	2	1	1		
<b>LAS PALMAS</b>													
A-Siembra (ha)	84										40	60	
B-Recolección (tn)	59					20	60	20					
C-Comercialización (tn)	54						20	60	20				
<b>SANTA CRUZ DE TENERIFE</b>													
A-Siembra (ha)	103										40	60	
B-Recolección (tn)	71					20	60	20					
C-Comercialización (tn)	57						20	60	20				
<b>CANARIAS</b>													
A-Siembra (ha)	187										40	60	
B-Recolección (tn)	130					20	60	20					
C-Comercialización (tn)	111						20	60	20				
<b>TOTAL NACIONAL</b>													
A-Siembra (ha)	142.802	1								16	49	29	5
B-Recolección (tn)	296.661					7	66	26	1				
C-Comercialización (tn)	160.980	3	4	3	3	3	20	24	18	11	5	6	

# C E N T E N O

## Siembra, recolección y comercialización



[Volver a Contenido](#)

# TRITICALE

PROVINCIA Y COM. AUTÓNOMA	DATO	MES											
		Ene.	Feb.	Mar.	Abr.	May	Jun.	Jul.	Ago.	Sep.	Oct.	Nov	Dic.
<b>A CORUÑA</b>													
A-Siembra (ha)	90									50	50		
B-Recolección (tn)	540						100						
C-Comercialización (tn)	0												
<b>LUGO</b>													
A-Siembra (ha)	18									50	50		
B-Recolección (tn)	108						100						
C-Comercialización (tn)	0												
<b>OURENSE</b>													
A-Siembra (ha)	125									50	50		
B-Recolección (tn)	750						100						
C-Comercialización (tn)	0												
<b>PONTEVEDRA</b>													
A-Siembra (ha)	24									75	25		
B-Recolección (tn)	144				100								
C-Comercialización (tn)	0												
<b>GALICIA</b>													
A-Siembra (ha)	257									52	48		
B-Recolección (tn)	1.542				9		91						
C-Comercialización (tn)	0												
<b>PRINCIPADO DE ASTURIAS</b>													
A-Siembra (ha)	0												
B-Recolección (tn)	0												
C-Comercialización (tn)	0												
<b>CANTABRIA</b>													
A-Siembra (ha)	47			50						50			
B-Recolección (tn)	98						25	75					
C-Comercialización (tn)	93							25	25	25	25		
<b>ÁLAVA</b>													
A-Siembra (ha)	228	5								15	65	15	
B-Recolección (tn)	935						50	50					
C-Comercialización (tn)	935	10	8	8	8	8			18	15	15	10	
<b>GUIPÚZCOA</b>													
A-Siembra (ha)	0												
B-Recolección (tn)	0												
C-Comercialización (tn)	0												
<b>VIZCAYA</b>													
A-Siembra (ha)	0												
B-Recolección (tn)	0												
C-Comercialización (tn)	0												
<b>PAÍS VASCO</b>													
A-Siembra (ha)	228	5								15	65	15	
B-Recolección (tn)	935						50	50					
C-Comercialización (tn)	935	10	8	8	8	8			18	15	15	10	



# T R I T I C A L E

PROVINCIA Y COM. AUTÓNOMA	DATO	MES											
		Ene.	Feb.	Mar.	Abr.	May	Jun.	Jul.	Ago.	Sep.	Oct.	Nov	Dic.
<b>COMUNIDAD FORAL DE NAVARRA</b>													
A-Siembra (ha)	1.079										70	30	
B-Recolección (tn)	3.600						5	80	15				
C-Comercialización (tn)	3.180						5	80	15				
<b>LA RIOJA</b>													
A-Siembra (ha)	1.436										30	70	
B-Recolección (tn)	5.711							35	65				
C-Comercialización (tn)	5.376	15	8	5	4	2	2	15	15	7	4	9	14
<b>HUESCA</b>													
A-Siembra (ha)	5.045									5	50	40	5
B-Recolección (tn)	16.469						20	70	10				
C-Comercialización (tn)	11.463						10	40	25	15	10		
<b>TERUEL</b>													
A-Siembra (ha)	13.721										20	60	20
B-Recolección (tn)	29.029						5	50	45				
C-Comercialización (tn)	25.209						5	25	30	30	10		
<b>ZARAGOZA</b>													
A-Siembra (ha)	5.771									5	50	40	5
B-Recolección (tn)	10.744							50	50				
C-Comercialización (tn)	7.232							25	30	30	15		
<b>ARAGÓN</b>													
A-Siembra (ha)	24.537									2	33	52	13
B-Recolección (tn)	56.242						8	56	36				
C-Comercialización (tn)	43.904						5	29	29	26	11		
<b>BARCELONA</b>													
A-Siembra (ha)	837										50	50	
B-Recolección (tn)	2.218					10	80	10					
C-Comercialización (tn)	1.018						50	15	15	10	10		
<b>GIRONA</b>													
A-Siembra (ha)	1.749										50	50	
B-Recolección (tn)	4.195					20	80						
C-Comercialización (tn)	2.570							20	50	30			
<b>LLEIDA</b>													
A-Siembra (ha)	2.873										50	50	
B-Recolección (tn)	10.682					10	90						
C-Comercialización (tn)	10.254							10	50	30	10		
<b>TARRAGONA</b>													
A-Siembra (ha)	603									5	55	40	
B-Recolección (tn)	1.439						60	40					
C-Comercialización (tn)	0												
<b>CATALUÑA</b>													
A-Siembra (ha)	6.062										50	50	
B-Recolección (tn)	18.534					11	85	4					
C-Comercialización (tn)	13.842						4	12	47	29	8		
<b>ILLES BALEARES</b>													
A-Siembra (ha)	1.452	20									20	30	30
B-Recolección (tn)	1.871							50	50				
C-Comercialización (tn)	1.590							30	30	40			
<b>ÁVILA</b>													
A-Siembra (ha)	501									30	65	5	
B-Recolección (tn)	928							90	10				
C-Comercialización (tn)	702							10	30	30	20	10	
<b>BURGOS</b>													
A-Siembra (ha)	5.528									20	60	10	10
B-Recolección (tn)	19.719							70	30				
C-Comercialización (tn)	15.302	10	5	5	5	3		2	5	15	10	15	25

# T R I T I C A L E

PROVINCIA Y COM. AUTÓNOMA	DATO	MES											
		Ene.	Feb.	Mar.	Abr.	May	Jun.	Jul.	Ago.	Sep.	Oct.	Nov	Dic.
<b>LEÓN</b>													
A-Siembra (ha)	1.870											100	
B-Recolección (tn)	5.636						80	20					
C-Comercialización (tn)	3.745						30	30	20	10	10		
<b>PALENCIA</b>													
A-Siembra (ha)	4.977									80	20		
B-Recolección (tn)	15.580						30	70					
C-Comercialización (tn)	12.493		10	20	20				10	15		25	
<b>SALAMANCA</b>													
A-Siembra (ha)	3.291									60	40		
B-Recolección (tn)	8.569					10	90						
C-Comercialización (tn)	2.646						30	40	30				
<b>SEGOVIA</b>													
A-Siembra (ha)	1.950									30	50	20	
B-Recolección (tn)	5.088						60	40					
C-Comercialización (tn)	3.630						30	30	10	10	10	10	
<b>SORIA</b>													
A-Siembra (ha)	4.162									40	50	10	
B-Recolección (tn)	12.411						80	20					
C-Comercialización (tn)	9.599						30	30	20	10	10		
<b>VALLADOLID</b>													
A-Siembra (ha)	3.169									60	40		
B-Recolección (tn)	9.315						100						
C-Comercialización (tn)	8.291	5	5	5			25	20	20	10	5	5	
<b>ZAMORA</b>													
A-Siembra (ha)	4.532									70	20	10	
B-Recolección (tn)	9.592						60	40					
C-Comercialización (tn)	7.294	5	5	5	5			30	20	10	10	10	
<b>CASTILLA Y LEÓN</b>													
A-Siembra (ha)	29.980								4	57	33	6	
B-Recolección (tn)	86.838					1	69	30					
C-Comercialización (tn)	63.702	4	4	6	6	1	13	17	17	11	8	13	
<b>COMUNIDAD DE MADRID</b>													
A-Siembra (ha)	4.885									60	40		
B-Recolección (tn)	8.743					10	90						
C-Comercialización (tn)	8.392							50	50				
<b>ALBACETE</b>													
A-Siembra (ha)	12.023									30	60	10	
B-Recolección (tn)	17.284					5	90	5					
C-Comercialización (tn)	14.393						60	10	10	10	10		
<b>CIUDAD REAL</b>													
A-Siembra (ha)	12.966								10	50	30	10	
B-Recolección (tn)	23.489					70	30						
C-Comercialización (tn)	8.926	5	5			15	40	10	10	5	5	5	
<b>CUENCA</b>													
A-Siembra (ha)	10.894									30	60	10	
B-Recolección (tn)	30.046					10	85	5					
C-Comercialización (tn)	29.420						60	10	10	10	10		
<b>GUADALAJARA</b>													
A-Siembra (ha)	11.795	28									70	2	
B-Recolección (tn)	17.023					80	20						
C-Comercialización (tn)	16.172						5	50	35	10			
<b>TOLEDO</b>													
A-Siembra (ha)	28.513								5	40	40	15	
B-Recolección (tn)	47.516					80	20						
C-Comercialización (tn)	39.474					30	40	5	10	5	5	5	

# T R I T I C A L E

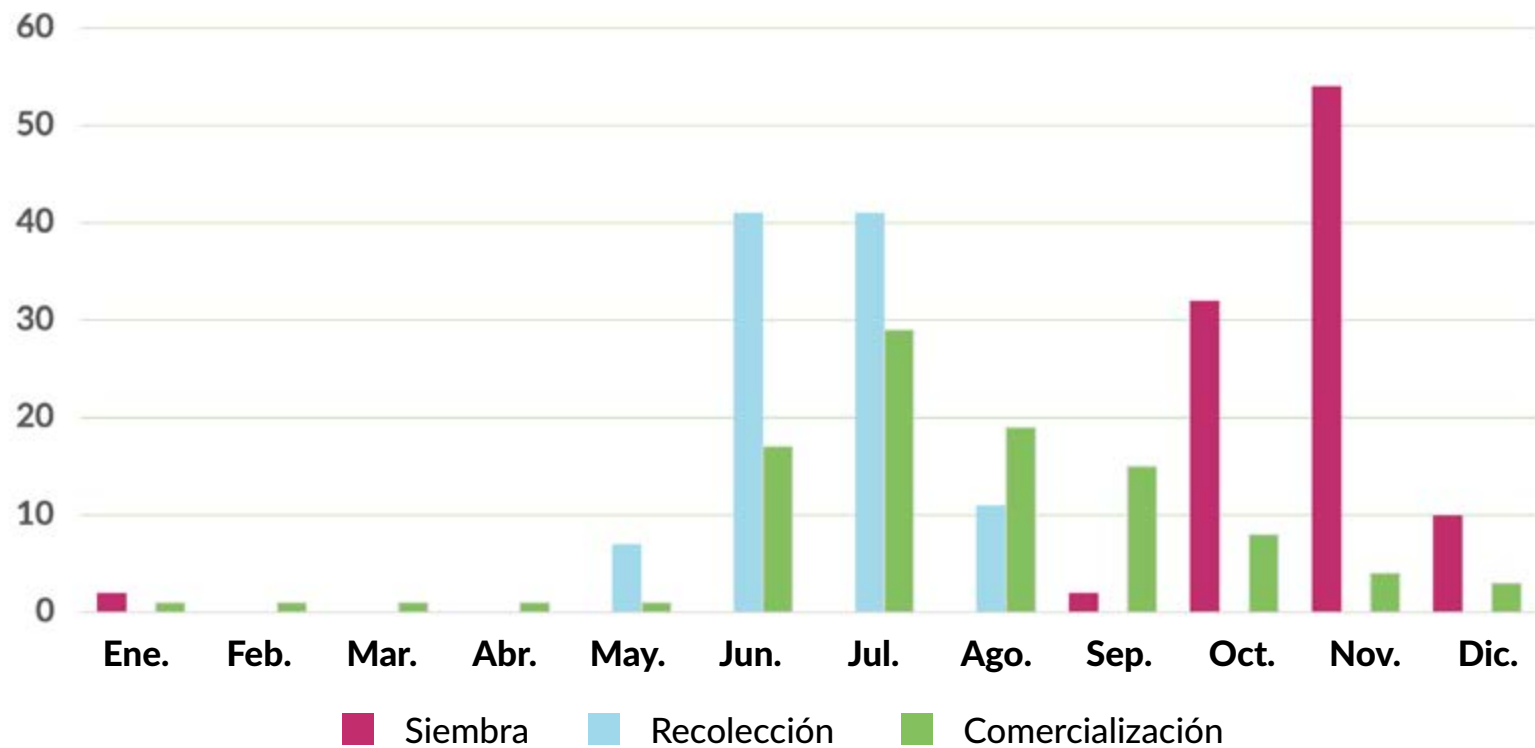
PROVINCIA Y COM. AUTÓNOMA	DATO	MES											
		Ene.	Feb.	Mar.	Abr.	May	Jun.	Jul.	Ago.	Sep.	Oct.	Nov	Dic.
<b>CASTILLA - LA MANCHA</b>													
A-Siembra (ha)	76.191	4							4	33	48	11	
B-Recolección (tn)	135.358					53	45	2					
C-Comercialización (tn)	108.385					12	44	14	14	8	6	2	
<b>ALICANTE</b>													
A-Siembra (ha)	2									20	80		
B-Recolección (tn)	3					80	20						
C-Comercialización (tn)	3					40	30	15	10	5			
<b>CASTELLÓN</b>													
A-Siembra (ha)	146		10	20						10	50	10	
B-Recolección (tn)	270					30	40	30					
C-Comercialización (tn)	208						30	40	30				
<b>VALENCIA</b>													
A-Siembra (ha)	223									10	80	10	
B-Recolección (tn)	142				10	80	10						
C-Comercialización (tn)	135						25	20	25	15	10	5	
<b>COMUNITAT VALENCIANA</b>													
A-Siembra (ha)	371		4	8						10	68	10	
B-Recolección (tn)	415				3	47	30	20					
C-Comercialización (tn)	346						28	32	28	6	4	2	
<b>REGIÓN DE MURCIA</b>													
A-Siembra (ha)	235									5	45	50	
B-Recolección (tn)	306							65	35				
C-Comercialización (tn)	293	5	5					50	25	5	5	5	
<b>BADAJOS</b>													
A-Siembra (ha)	13.480									30	60	10	
B-Recolección (tn)	24.344					90	10						
C-Comercialización (tn)	10.224						50	30	20				
<b>CÁCERES</b>													
A-Siembra (ha)	2.679									40	50	10	
B-Recolección (tn)	4.707					90	10						
C-Comercialización (tn)	1.779						50	30	20				
<b>EXTREMADURA</b>													
A-Siembra (ha)	16.159									32	58	10	
B-Recolección (tn)	29.051					90	10						
C-Comercialización (tn)	12.003						50	30	20				
<b>ALMERÍA</b>													
A-Siembra (ha)	137									25	60	15	
B-Recolección (tn)	56						90	10					
C-Comercialización (tn)	10							60	20	20			
<b>CÁDIZ</b>													
A-Siembra (ha)	15.380									25	75		
B-Recolección (tn)	54.298				55	45							
C-Comercialización (tn)	44.807				10	50	10	10	10	10			
<b>CÓRDOBA</b>													
A-Siembra (ha)	4.304										85	15	
B-Recolección (tn)	8.058					80	20						
C-Comercialización (tn)	6.306						80	20					
<b>GRANADA</b>													
A-Siembra (ha)	1.629									50	50		
B-Recolección (tn)	2.016					45	40	15					
C-Comercialización (tn)	1.089					10	40	20	15	15			
<b>HUELVA</b>													
A-Siembra (ha)	6.327									15	60	25	
B-Recolección (tn)	19.652					40	60						
C-Comercialización (tn)	13.477					25	50	25					

# T R I T I C A L E

PROVINCIA Y COM. AUTÓNOMA	DATO	MES											
		Ene.	Feb.	Mar.	Abr.	May	Jun.	Jul.	Ago.	Sep.	Oct.	Nov	Dic.
<b>JAÉN</b>													
A-Siembra (ha)	1.016									50	50		
B-Recolección (tn)	1.459						100						
C-Comercialización (tn)	1.436						100						
<b>MÁLAGA</b>													
A-Siembra (ha)	2.027										60	40	
B-Recolección (tn)	4.459					50	50						
C-Comercialización (tn)	3.840					40	50	10					
<b>SEVILLA</b>													
A-Siembra (ha)	19.631										85	15	
B-Recolección (tn)	46.134					80	20						
C-Comercialización (tn)	14.412					80	20						
<b>ANDALUCÍA</b>													
A-Siembra (ha)	50.451									12	76	12	
B-Recolección (tn)	136.132				22	58	20						
C-Comercialización (tn)	85.377				5	53	22	10	5	5			
<b>LAS PALMAS</b>													
A-Siembra (ha)	4	10	15									35	40
B-Recolección (tn)	2					30	60	10					
C-Comercialización (tn)	2						30	60	10				
<b>SANTA CRUZ DE TENERIFE</b>													
A-Siembra (ha)	1	10	15									35	40
B-Recolección (tn)	1					30	60	10					
C-Comercialización (tn)	1						30	60	10				
<b>CANARIAS</b>													
A-Siembra (ha)	5	10	15									35	40
B-Recolección (tn)	3					30	60	10					
C-Comercialización (tn)	3						30	60	10				
<b>TOTAL NACIONAL</b>													
A-Siembra (ha)	213.375	2								2	32	54	10
B-Recolección (tn)	485.379					7	41	41	11				
C-Comercialización (tn)	347.421	1	1	1	1	1	17	29	19	15	8	4	3

# TRITICALE

## Siembra, recolección y comercialización



[Volver a Contenido](#)

# ARROZ ÍNDICA

PROVINCIA Y COM. AUTÓNOMA	DATO	MES											
		Ene.	Feb.	Mar.	Abr.	May	Jun.	Jul.	Ago.	Sep.	Oct.	Nov	Dic.
<b>A CORUÑA</b>													
A-Siembra (ha)	0												
B-Recolección (tn)	0												
C-Comercialización (tn)	0												
<b>LUGO</b>													
A-Siembra (ha)	0												
B-Recolección (tn)	0												
C-Comercialización (tn)	0												
<b>OURENSE</b>													
A-Siembra (ha)	0												
B-Recolección (tn)	0												
C-Comercialización (tn)	0												
<b>PONTEVEDRA</b>													
A-Siembra (ha)	0												
B-Recolección (tn)	0												
C-Comercialización (tn)	0												
<b>GALICIA</b>													
A-Siembra (ha)	0												
B-Recolección (tn)	0												
C-Comercialización (tn)	0												
<b>PRINCIPADO DE ASTURIAS</b>													
A-Siembra (ha)	0												
B-Recolección (tn)	0												
C-Comercialización (tn)	0												
<b>CANTABRIA</b>													
A-Siembra (ha)	0												
B-Recolección (tn)	0												
C-Comercialización (tn)	0												
<b>ÁLAVA</b>													
A-Siembra (ha)	0												
B-Recolección (tn)	0												
C-Comercialización (tn)	0												
<b>GUIPÚZCOA</b>													
A-Siembra (ha)	0												
B-Recolección (tn)	0												
C-Comercialización (tn)	0												
<b>VIZCAYA</b>													
A-Siembra (ha)	0												
B-Recolección (tn)	0												
C-Comercialización (tn)	0												
<b>PAÍS VASCO</b>													
A-Siembra (ha)	0												
B-Recolección (tn)	0												
C-Comercialización (tn)	0												

# ARROZ ÍNDICA

PROVINCIA Y COM. AUTÓNOMA	DATO	MES											
		Ene.	Feb.	Mar.	Abr.	May	Jun.	Jul.	Ago.	Sep.	Oct.	Nov	Dic.
<b>COMUNIDAD FORAL DE NAVARRA</b>													
A-Siembra (ha)	0												
B-Recolección (tn)	0												
C-Comercialización (tn)	0												
<b>LA RIOJA</b>													
A-Siembra (ha)	0												
B-Recolección (tn)	0												
C-Comercialización (tn)	0												
<b>HUESCA</b>													
A-Siembra (ha)	32				20	80							
B-Recolección (tn)	182								10	70	20		
C-Comercialización (tn)	182									80	20		
<b>TERUEL</b>													
A-Siembra (ha)	0												
B-Recolección (tn)	0												
C-Comercialización (tn)	0												
<b>ZARAGOZA</b>													
A-Siembra (ha)	0												
B-Recolección (tn)	0												
C-Comercialización (tn)	0												
<b>ARAGÓN</b>													
A-Siembra (ha)	32				20	80							
B-Recolección (tn)	182								10	70	20		
C-Comercialización (tn)	182									80	20		
<b>BARCELONA</b>													
A-Siembra (ha)	0												
B-Recolección (tn)	0												
C-Comercialización (tn)	0												
<b>GIRONA</b>													
A-Siembra (ha)	0												
B-Recolección (tn)	0												
C-Comercialización (tn)	0												
<b>LLEIDA</b>													
A-Siembra (ha)	0												
B-Recolección (tn)	0												
C-Comercialización (tn)	0												
<b>TARRAGONA</b>													
A-Siembra (ha)	2.804				20	80							
B-Recolección (tn)	18.246								70	30			
C-Comercialización (tn)	18.064	10	10							40	20	20	
<b>CATALUÑA</b>													
A-Siembra (ha)	2.804				20	80							
B-Recolección (tn)	18.246								70	30			
C-Comercialización (tn)	18.064	10	10							40	20	20	
<b>ILLES BALEARES</b>													
A-Siembra (ha)	0												
B-Recolección (tn)	0												
C-Comercialización (tn)	0												
<b>ÁVILA</b>													
A-Siembra (ha)	0												
B-Recolección (tn)	0												
C-Comercialización (tn)	0												
<b>BURGOS</b>													
A-Siembra (ha)	0												
B-Recolección (tn)	0												
C-Comercialización (tn)	0												

# ARROZ ÍNDICA

PROVINCIA Y COM. AUTÓNOMA	DATO	MES											
		Ene.	Feb.	Mar.	Abr.	May	Jun.	Jul.	Ago.	Sep.	Oct.	Nov	Dic.
<b>LEÓN</b>													
A-Siembra (ha)	0												
B-Recolección (tn)	0												
C-Comercialización (tn)	0												
<b>PALENCIA</b>													
A-Siembra (ha)	0												
B-Recolección (tn)	0												
C-Comercialización (tn)	0												
<b>SALAMANCA</b>													
A-Siembra (ha)	0												
B-Recolección (tn)	0												
C-Comercialización (tn)	0												
<b>SEGOVIA</b>													
A-Siembra (ha)	0												
B-Recolección (tn)	0												
C-Comercialización (tn)	0												
<b>SORIA</b>													
A-Siembra (ha)	0												
B-Recolección (tn)	0												
C-Comercialización (tn)	0												
<b>VALLADOLID</b>													
A-Siembra (ha)	0												
B-Recolección (tn)	0												
C-Comercialización (tn)	0												
<b>ZAMORA</b>													
A-Siembra (ha)	0												
B-Recolección (tn)	0												
C-Comercialización (tn)	0												
<b>CASTILLA Y LEÓN</b>													
A-Siembra (ha)	0												
B-Recolección (tn)	0												
C-Comercialización (tn)	0												
<b>COMUNIDAD DE MADRID</b>													
A-Siembra (ha)	0												
B-Recolección (tn)	0												
C-Comercialización (tn)	0												
<b>ALBACETE</b>													
A-Siembra (ha)	0												
B-Recolección (tn)	0												
C-Comercialización (tn)	0												
<b>CIUDAD REAL</b>													
A-Siembra (ha)	0												
B-Recolección (tn)	0												
C-Comercialización (tn)	0												
<b>CUENCA</b>													
A-Siembra (ha)	0												
B-Recolección (tn)	0												
C-Comercialización (tn)	0												
<b>GUADALAJARA</b>													
A-Siembra (ha)	0												
B-Recolección (tn)	0												
C-Comercialización (tn)	0												
<b>TOLEDO</b>													
A-Siembra (ha)	0												
B-Recolección (tn)	0												
C-Comercialización (tn)	0												



# ARROZ ÍNDICA

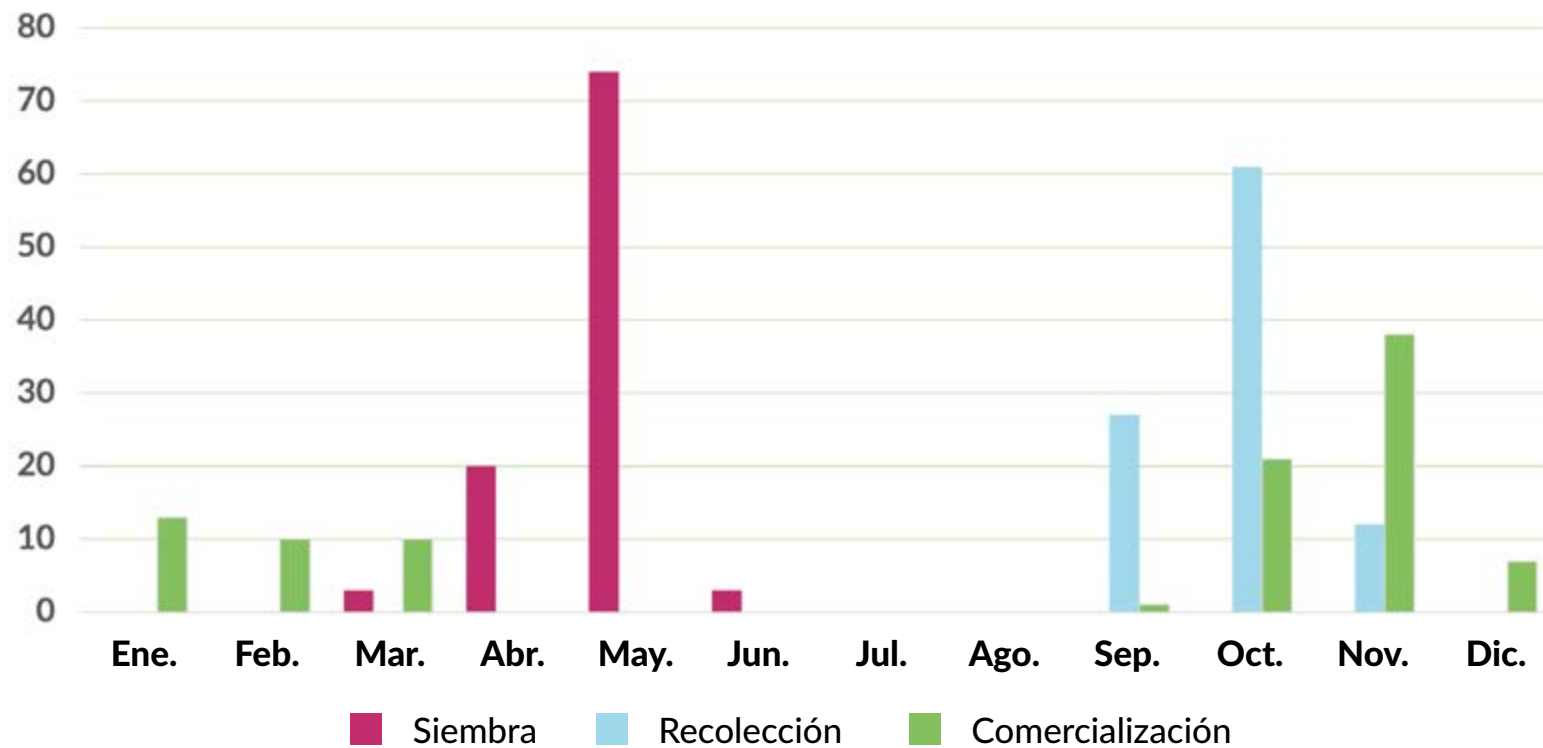
PROVINCIA Y COM. AUTÓNOMA	DATO	MES											
		Ene.	Feb.	Mar.	Abr.	May	Jun.	Jul.	Ago.	Sep.	Oct.	Nov	Dic.
<b>CASTILLA - LA MANCHA</b>													
A-Siembra (ha)	0												
B-Recolección (tn)	0												
C-Comercialización (tn)	0												
<b>ALICANTE</b>													
A-Siembra (ha)	0												
B-Recolección (tn)	0												
C-Comercialización (tn)	0												
<b>CASTELLÓN</b>													
A-Siembra (ha)	0												
B-Recolección (tn)	0												
C-Comercialización (tn)	0												
<b>VALENCIA</b>													
A-Siembra (ha)	0												
B-Recolección (tn)	0												
C-Comercialización (tn)	0												
<b>COMUNITAT VALENCIANA</b>													
A-Siembra (ha)	0												
B-Recolección (tn)	0												
C-Comercialización (tn)	0												
<b>REGIÓN DE MURCIA</b>													
A-Siembra (ha)	0												
B-Recolección (tn)	0												
C-Comercialización (tn)	0												
<b>BADAJOS</b>													
A-Siembra (ha)	11.416				10	90							
B-Recolección (tn)	80.348								70	30			
C-Comercialización (tn)	80.348	40	30	30									
<b>CÁCERES</b>													
A-Siembra (ha)	4.072				10	90							
B-Recolección (tn)	28.384								70	30			
C-Comercialización (tn)	28.384	40	30	30									
<b>EXTREMADURA</b>													
A-Siembra (ha)	15.488				10	90							
B-Recolección (tn)	108.732								70	30			
C-Comercialización (tn)	108.732	40	30	30									
<b>ALMERÍA</b>													
A-Siembra (ha)	0												
B-Recolección (tn)	0												
C-Comercialización (tn)	0												
<b>CÁDIZ</b>													
A-Siembra (ha)	2.227			50	50								
B-Recolección (tn)	17.815								25	75			
C-Comercialización (tn)	17.815								10	80	10		
<b>CÓRDOBA</b>													
A-Siembra (ha)	0												
B-Recolección (tn)	0												
C-Comercialización (tn)	0												
<b>GRANADA</b>													
A-Siembra (ha)	0												
B-Recolección (tn)	0												
C-Comercialización (tn)	0												
<b>HUELVA</b>													
A-Siembra (ha)	0												
B-Recolección (tn)	0												
C-Comercialización (tn)	0												

# ARROZ ÍNDICA

PROVINCIA Y COM. AUTÓNOMA	DATO	MES											
		Ene.	Feb.	Mar.	Abr.	May	Jun.	Jul.	Ago.	Sep.	Oct.	Nov	Dic.
<b>JAÉN</b>													
A-Siembra (ha)	0												
B-Recolección (tn)	0												
C-Comercialización (tn)	0												
<b>MÁLAGA</b>													
A-Siembra (ha)	0												
B-Recolección (tn)	0												
C-Comercialización (tn)	0												
<b>SEVILLA</b>													
A-Siembra (ha)	21.361				25	70	5						
B-Recolección (tn)	195.833									80	20		
C-Comercialización (tn)	195.833									25	65	10	
<b>ANDALUCÍA</b>													
A-Siembra (ha)	23.588			5	27	63	5						
B-Recolección (tn)	213.648								2	80	18		
C-Comercialización (tn)	213.648								1	30	60	9	
<b>LAS PALMAS</b>													
A-Siembra (ha)	0												
B-Recolección (tn)	0												
C-Comercialización (tn)	0												
<b>SANTA CRUZ DE TENERIFE</b>													
A-Siembra (ha)	0												
B-Recolección (tn)	0												
C-Comercialización (tn)	0												
<b>CANARIAS</b>													
A-Siembra (ha)	0												
B-Recolección (tn)	0												
C-Comercialización (tn)	0												
<b>TOTAL NACIONAL</b>													
A-Siembra (ha)	41.912	0		3	20	74	3						
B-Recolección (tn)	340.808								27	61	12		
C-Comercialización (tn)	340.626	13	10	10					1	21	38	7	

# ARROZ ÍNDICA

## Siembra, recolección y comercialización



[Volver a Contenido](#)

# A R R O Z

## J A P Ó N I C A

PROVINCIA Y COM. AUTÓNOMA	DATO	MES											
		Ene.	Feb.	Mar.	Abr.	May	Jun.	Jul.	Ago.	Sep.	Oct.	Nov	Dic.
<b>A CORUÑA</b>													
A-Siembra (ha)	0												
B-Recolección (tn)	0												
C-Comercialización (tn)	0												
<b>LUGO</b>													
A-Siembra (ha)	0												
B-Recolección (tn)	0												
C-Comercialización (tn)	0												
<b>OURENSE</b>													
A-Siembra (ha)	0												
B-Recolección (tn)	0												
C-Comercialización (tn)	0												
<b>PONTEVEDRA</b>													
A-Siembra (ha)	0												
B-Recolección (tn)	0												
C-Comercialización (tn)	0												
<b>GALICIA</b>													
A-Siembra (ha)	0												
B-Recolección (tn)	0												
C-Comercialización (tn)	0												
<b>PRINCIPADO DE ASTURIAS</b>													
A-Siembra (ha)	0												
B-Recolección (tn)	0												
C-Comercialización (tn)	0												
<b>CANTABRIA</b>													
A-Siembra (ha)	0												
B-Recolección (tn)	0												
C-Comercialización (tn)	0												
<b>ÁLAVA</b>													
A-Siembra (ha)	0												
B-Recolección (tn)	0												
C-Comercialización (tn)	0												
<b>GUIPÚZCOA</b>													
A-Siembra (ha)	0												
B-Recolección (tn)	0												
C-Comercialización (tn)	0												
<b>VIZCAYA</b>													
A-Siembra (ha)	0												
B-Recolección (tn)	0												
C-Comercialización (tn)	0												
<b>PAÍS VASCO</b>													
A-Siembra (ha)	0												
B-Recolección (tn)	0												
C-Comercialización (tn)	0												

# ARROZ JAPONICA

PROVINCIA Y COM. AUTÓNOMA	DATO	MES											
		Ene.	Feb.	Mar.	Abr.	May	Jun.	Jul.	Ago.	Sep.	Oct.	Nov	Dic.
<b>COMUNIDAD FORAL DE NAVARRA</b>													
A-Siembra (ha)	2.153					100							
B-Recolección (tn)	14.601								65	35			
C-Comercialización (tn)	14.601								65	35			
<b>LA RIOJA</b>													
A-Siembra (ha)	0												
B-Recolección (tn)	0												
C-Comercialización (tn)	0												
<b>HUESCA</b>													
A-Siembra (ha)	3.190				20	80							
B-Recolección (tn)	18.064								10	70	20		
C-Comercialización (tn)	18.064									80	20		
<b>TERUEL</b>													
A-Siembra (ha)	47					100							
B-Recolección (tn)	230								10	90			
C-Comercialización (tn)	230	10	5	5	5	5				50	10	10	
<b>ZARAGOZA</b>													
A-Siembra (ha)	2.216				20	80							
B-Recolección (tn)	12.088								10	70	20		
C-Comercialización (tn)	12.088									80	20		
<b>ARAGÓN</b>													
A-Siembra (ha)	5.453				20	80							
B-Recolección (tn)	30.382								10	70	20		
C-Comercialización (tn)	30.382									80	20		
<b>BARCELONA</b>													
A-Siembra (ha)	0												
B-Recolección (tn)	0												
C-Comercialización (tn)	0												
<b>GIRONA</b>													
A-Siembra (ha)	944					40	60						
B-Recolección (tn)	5.754								20	80			
C-Comercialización (tn)	5.754										60	40	
<b>LLEIDA</b>													
A-Siembra (ha)	29				20	80							
B-Recolección (tn)	223								70	30			
C-Comercialización (tn)	223	10	10							40	20	20	
<b>TARRAGONA</b>													
A-Siembra (ha)	17.109				20	80							
B-Recolección (tn)	111.527								70	30			
C-Comercialización (tn)	110.411	10	10							40	20	20	
<b>CATALUÑA</b>													
A-Siembra (ha)	18.082				19	78	3						
B-Recolección (tn)	117.504								1	70	29		
C-Comercialización (tn)	116.388	10	10							40	21	19	
<b>ILLES BALEARES</b>													
A-Siembra (ha)	28		50	50									
B-Recolección (tn)	56								100				
C-Comercialización (tn)	56									100			
<b>ÁVILA</b>													
A-Siembra (ha)	0												
B-Recolección (tn)	0												
C-Comercialización (tn)	0												
<b>BURGOS</b>													
A-Siembra (ha)	0												
B-Recolección (tn)	0												
C-Comercialización (tn)	0												

# ARROZ JAPONICA

PROVINCIA Y COM. AUTÓNOMA	DATO	MES											
		Ene.	Feb.	Mar.	Abr.	May	Jun.	Jul.	Ago.	Sep.	Oct.	Nov	Dic.
<b>LEÓN</b>													
A-Siembra (ha)	0												
B-Recolección (tn)	0												
C-Comercialización (tn)	0												
<b>PALENCIA</b>													
A-Siembra (ha)	0												
B-Recolección (tn)	0												
C-Comercialización (tn)	0												
<b>SALAMANCA</b>													
A-Siembra (ha)	0												
B-Recolección (tn)	0												
C-Comercialización (tn)	0												
<b>SEGOVIA</b>													
A-Siembra (ha)	0												
B-Recolección (tn)	0												
C-Comercialización (tn)	0												
<b>SORIA</b>													
A-Siembra (ha)	0												
B-Recolección (tn)	0												
C-Comercialización (tn)	0												
<b>VALLADOLID</b>													
A-Siembra (ha)	0												
B-Recolección (tn)	0												
C-Comercialización (tn)	0												
<b>ZAMORA</b>													
A-Siembra (ha)	0												
B-Recolección (tn)	0												
C-Comercialización (tn)	0												
<b>CASTILLA Y LEÓN</b>													
A-Siembra (ha)	0												
B-Recolección (tn)	0												
C-Comercialización (tn)	0												
<b>COMUNIDAD DE MADRID</b>													
A-Siembra (ha)	0												
B-Recolección (tn)	0												
C-Comercialización (tn)	0												
<b>ALBACETE</b>													
A-Siembra (ha)	133				85	15							
B-Recolección (tn)	865									100			
C-Comercialización (tn)	821									100			
<b>CIUDAD REAL</b>													
A-Siembra (ha)	0												
B-Recolección (tn)	0												
C-Comercialización (tn)	0												
<b>CUENCA</b>													
A-Siembra (ha)	0												
B-Recolección (tn)	0												
C-Comercialización (tn)	0												
<b>GUADALAJARA</b>													
A-Siembra (ha)	0												
B-Recolección (tn)	0												
C-Comercialización (tn)	0												
<b>TOLEDO</b>													
A-Siembra (ha)	0												
B-Recolección (tn)	0												
C-Comercialización (tn)	0												

# ARROZ JAPONICA

PROVINCIA Y COM. AUTÓNOMA	DATO	MES											
		Ene.	Feb.	Mar.	Abr.	May	Jun.	Jul.	Ago.	Sep.	Oct.	Nov	Dic.
<b>CASTILLA - LA MANCHA</b>													
A-Siembra (ha)	133				85	15							
B-Recolección (tn)	865									100			
C-Comercialización (tn)	821									100			
<b>ALICANTE</b>													
A-Siembra (ha)	347					100							
B-Recolección (tn)	1.170								100				
C-Comercialización (tn)	1.152									80	20		
<b>CASTELLÓN</b>													
A-Siembra (ha)	153				25	75							
B-Recolección (tn)	1.179								30	70			
C-Comercialización (tn)	1.129									50	50		
<b>VALENCIA</b>													
A-Siembra (ha)	14.711					100							
B-Recolección (tn)	118.331								75	25			
C-Comercialización (tn)	116.168	25	25	25					15	10			
<b>COMUNITAT VALENCIANA</b>													
A-Siembra (ha)	15.211					100							
B-Recolección (tn)	120.680								75	25			
C-Comercialización (tn)	118.449	25	25	25					14	10	1		
<b>REGIÓN DE MURCIA</b>													
A-Siembra (ha)	452					100							
B-Recolección (tn)	2.707									60	40		
C-Comercialización (tn)	2.707									60	40		
<b>BADAJOS</b>													
A-Siembra (ha)	7.739				10	90							
B-Recolección (tn)	53.932								70	30			
C-Comercialización (tn)	53.932	40	30	30									
<b>CÁCERES</b>													
A-Siembra (ha)	1.532				10	90							
B-Recolección (tn)	10.750								70	30			
C-Comercialización (tn)	10.750	40	30	30									
<b>EXTREMADURA</b>													
A-Siembra (ha)	9.271				10	90							
B-Recolección (tn)	64.682								70	30			
C-Comercialización (tn)	64.682	40	30	30									
<b>ALMERÍA</b>													
A-Siembra (ha)	0												
B-Recolección (tn)	0												
C-Comercialización (tn)	0												
<b>CÁDIZ</b>													
A-Siembra (ha)	378			50	50								
B-Recolección (tn)	3.021								50	50			
C-Comercialización (tn)	3.021								10	80	10		
<b>CÓRDOBA</b>													
A-Siembra (ha)	0												
B-Recolección (tn)	0												
C-Comercialización (tn)	0												
<b>GRANADA</b>													
A-Siembra (ha)	0												
B-Recolección (tn)	0												
C-Comercialización (tn)	0												
<b>HUELVA</b>													
A-Siembra (ha)	27					100							
B-Recolección (tn)	246									70	30		
C-Comercialización (tn)	246									30	70		

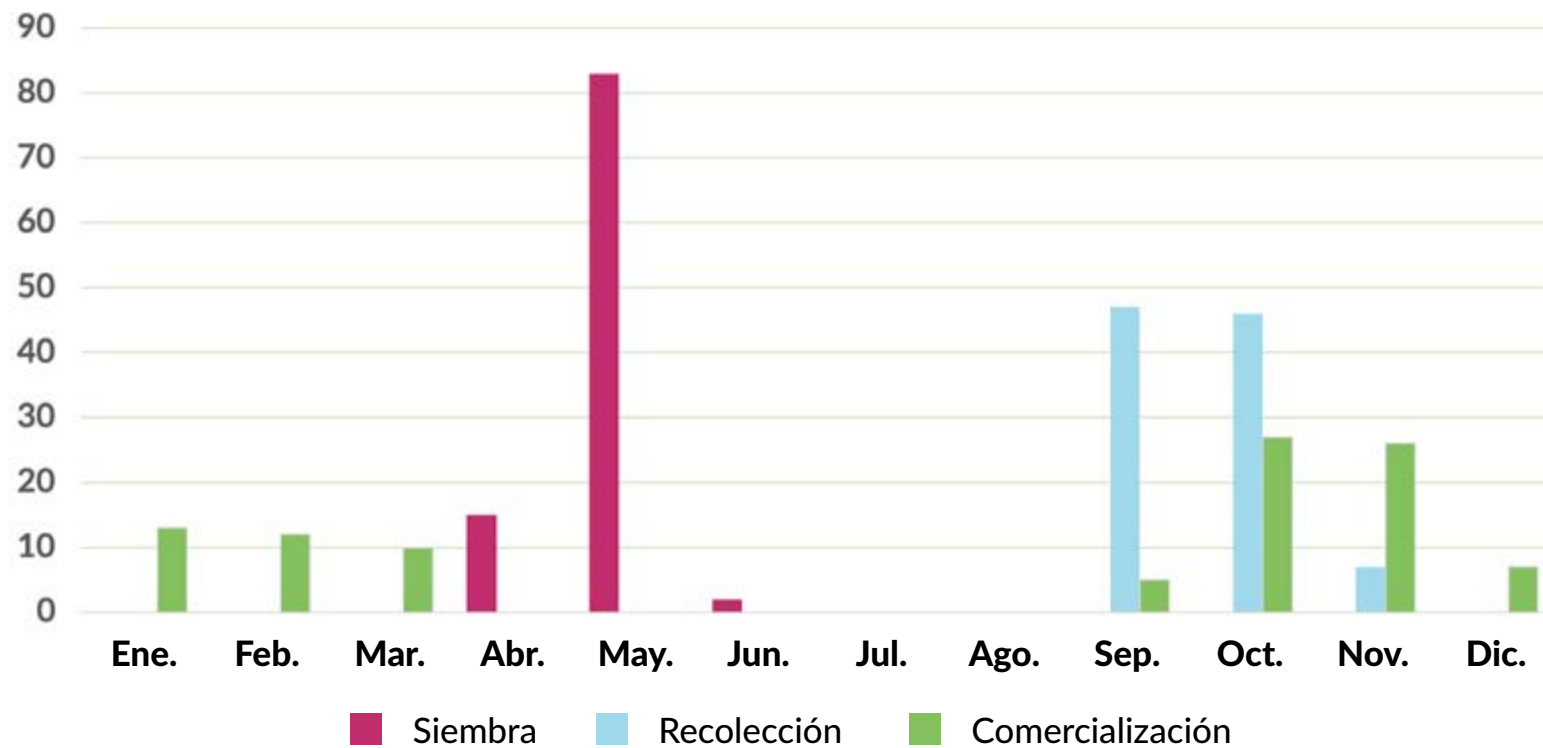
# ARROZ JAPONICA

PROVINCIA Y COM. AUTÓNOMA	DATO	MES											
		Ene.	Feb.	Mar.	Abr.	May	Jun.	Jul.	Ago.	Sep.	Oct.	Nov	Dic.
<b>JAÉN</b>													
A-Siembra (ha)	0												
B-Recolección (tn)	0												
C-Comercialización (tn)	0												
<b>MÁLAGA</b>													
A-Siembra (ha)	0												
B-Recolección (tn)	0												
C-Comercialización (tn)	0												
<b>SEVILLA</b>													
A-Siembra (ha)	16.115				25	70	5						
B-Recolección (tn)	147.734									80	20		
C-Comercialización (tn)	147.734									25	65	10	
<b>ANDALUCÍA</b>													
A-Siembra (ha)	16.520			1	26	68	5						
B-Recolección (tn)	151.001									1	79	20	
C-Comercialización (tn)	151.001									26	64	10	
<b>LAS PALMAS</b>													
A-Siembra (ha)	0												
B-Recolección (tn)	0												
C-Comercialización (tn)	0												
<b>SANTA CRUZ DE TENERIFE</b>													
A-Siembra (ha)	0												
B-Recolección (tn)	0												
C-Comercialización (tn)	0												
<b>CANARIAS</b>													
A-Siembra (ha)	0												
B-Recolección (tn)	0												
C-Comercialización (tn)	0												
<b>TOTAL NACIONAL</b>													
A-Siembra (ha)	67.303	0			15	83	2						
B-Recolección (tn)	502.478									47	46	7	
C-Comercialización (tn)	499.087	13	12	10						5	27	26	7



# ARROZ JAPONÉS

## Siembra, recolección y comercialización



[Volver a Contenido](#)

# MAÍZ HÍBRIDO

PROVINCIA Y COM. AUTÓNOMA	DATO	MES											
		Ene.	Feb.	Mar.	Abr.	May	Jun.	Jul.	Ago.	Sep.	Oct.	Nov	Dic.
<b>A CORUÑA</b>													
A-Siembra (ha)	7.949				50	50							
B-Recolección (tn)	58.028								50	50			
C-Comercialización (tn)	5.538										50	50	
<b>LUGO</b>													
A-Siembra (ha)	1.519					50	50						
B-Recolección (tn)	8.901								25	75			
C-Comercialización (tn)	879								25	75			
<b>OURENSE</b>													
A-Siembra (ha)	1.125				100								
B-Recolección (tn)	5.962								50	50			
C-Comercialización (tn)	590								50	50			
<b>PONTEVEDRA</b>													
A-Siembra (ha)	5.495					100							
B-Recolección (tn)	29.123								100				
C-Comercialización (tn)	2.843								50	50			
<b>GALICIA</b>													
A-Siembra (ha)	16.088				32	63	5						
B-Recolección (tn)	102.014								62	38			
C-Comercialización (tn)	9.850								20	52	28		
<b>PRINCIPADO DE ASTURIAS</b>													
A-Siembra (ha)	202				5	90	5						
B-Recolección (tn)	438								10	80	10		
C-Comercialización (tn)	33									70	30		
<b>CANTABRIA</b>													
A-Siembra (ha)	0												
B-Recolección (tn)	0												
C-Comercialización (tn)	0												
<b>ÁLAVA</b>													
A-Siembra (ha)	0												
B-Recolección (tn)	0												
C-Comercialización (tn)	0												
<b>GUIPÚZCOA</b>													
A-Siembra (ha)	65				5	60	30	5					
B-Recolección (tn)	217									15	80	5	
C-Comercialización (tn)	216	20	15	10	5	5	5					20	20
<b>VIZCAYA</b>													
A-Siembra (ha)	49				5	60	30	5					
B-Recolección (tn)	164									15	80	5	
C-Comercialización (tn)	163	20	15	10	5	5	5					20	20
<b>PAÍS VASCO</b>													
A-Siembra (ha)	114				5	60	30	5					
B-Recolección (tn)	381									15	80	5	
C-Comercialización (tn)	379	20	15	10	5	5	5					20	20

# MAÍZ HÍBRIDO

PROVINCIA Y COM. AUTÓNOMA	DATO	MES											
		Ene.	Feb.	Mar.	Abr.	May	Jun.	Jul.	Ago.	Sep.	Oct.	Nov	Dic.
<b>COMUNIDAD FORAL DE NAVARRA</b>													
A-Siembra (ha)	18.030				15	50	30	5					
B-Recolección (tn)	198.042	8	2						10	30	30	20	
C-Comercialización (tn)	179.338	8	2						10	30	30	20	
<b>LA RIOJA</b>													
A-Siembra (ha)	672				90	10							
B-Recolección (tn)	7.014	10									10	80	
C-Comercialización (tn)	6.258	20	10	10							10	50	
<b>HUESCA</b>													
A-Siembra (ha)	52.088				20	45	35						
B-Recolección (tn)	675.150	15								5	40	40	
C-Comercialización (tn)	667.516	15	5								40	40	
<b>TERUEL</b>													
A-Siembra (ha)	3.299				45	45	5	5					
B-Recolección (tn)	36.290	15									5	40	40
C-Comercialización (tn)	33.387	15	10									40	35
<b>ZARAGOZA</b>													
A-Siembra (ha)	21.782				25	55	20						
B-Recolección (tn)	243.733	15								5	40	40	
C-Comercialización (tn)	242.772	15	10								40	35	
<b>ARAGÓN</b>													
A-Siembra (ha)	77.169				22	49	29						
B-Recolección (tn)	955.173	15									5	40	40
C-Comercialización (tn)	943.675	15	6									40	39
<b>BARCELONA</b>													
A-Siembra (ha)	143				20	50	30						
B-Recolección (tn)	883								10	60	30		
C-Comercialización (tn)	724	10								10	50	30	
<b>GIRONA</b>													
A-Siembra (ha)	7.740			40	50	10							
B-Recolección (tn)	88.428							10	20	40	30		
C-Comercialización (tn)	63.050									40	40	20	
<b>LLEIDA</b>													
A-Siembra (ha)	31.313				30	60	10						
B-Recolección (tn)	298.804	10								10	50	30	
C-Comercialización (tn)	256.972	10	10							10	50	20	
<b>TARRAGONA</b>													
A-Siembra (ha)	99				50	50							
B-Recolección (tn)	881									50	50		
C-Comercialización (tn)	98	25	5								35	35	
<b>CATALUÑA</b>													
A-Siembra (ha)	39.295			8	34	50	8						
B-Recolección (tn)	388.996	8							2	5	17	45	23
C-Comercialización (tn)	320.844	8	8								16	48	20
<b>ILLES BALEARES</b>													
A-Siembra (ha)	285			40	60								
B-Recolección (tn)	1.569							50	50				
C-Comercialización (tn)	1.569								50	50			
<b>ÁVILA</b>													
A-Siembra (ha)	1.546				15	70	15						
B-Recolección (tn)	19.904	15							10	10	50	15	
C-Comercialización (tn)	17.516	15							10	10	45	20	
<b>BURGOS</b>													
A-Siembra (ha)	992				90	10							
B-Recolección (tn)	10.906										95	5	
C-Comercialización (tn)	9.706	30	30	10								30	

# MAÍZ HÍBRIDO

PROVINCIA Y COM. AUTÓNOMA	DATO	MES											
		Ene.	Feb.	Mar.	Abr.	May	Jun.	Jul.	Ago.	Sep.	Oct.	Nov	Dic.
<b>LEÓN</b>													
A-Siembra (ha)	62.971				20	80							
B-Recolección (tn)	662.601		20	10						40	30		
C-Comercialización (tn)	606.425	10	10	10						30	30	10	
<b>PALENCIA</b>													
A-Siembra (ha)	4.616				40	50	10						
B-Recolección (tn)	46.160		50	20							10	20	
C-Comercialización (tn)	46.160	10	50	20							10	10	
<b>SALAMANCA</b>													
A-Siembra (ha)	17.625				50	50							
B-Recolección (tn)	214.544	20									10	70	
C-Comercialización (tn)	195.235	30	10	5							5	50	
<b>SEGOVIA</b>													
A-Siembra (ha)	106					50	50						
B-Recolección (tn)	1.026									50	40	10	
C-Comercialización (tn)	860									50	40	10	
<b>SORIA</b>													
A-Siembra (ha)	207					100							
B-Recolección (tn)	2.425									40	50	10	
C-Comercialización (tn)	2.231	15	10							30	30	15	
<b>VALLADOLID</b>													
A-Siembra (ha)	8.412				50	50							
B-Recolección (tn)	92.092	20									10	70	
C-Comercialización (tn)	83.803	30	10	5							5	50	
<b>ZAMORA</b>													
A-Siembra (ha)	18.169				90	10							
B-Recolección (tn)	224.949	5	5							15	60	15	
C-Comercialización (tn)	215.379	15	15	10							20	40	
<b>CASTILLA Y LEÓN</b>													
A-Siembra (ha)	114.644				39	60	1						
B-Recolección (tn)	1.274.607	6	13	6						24	30	21	
C-Comercialización (tn)	1.177.315	16	12	9						16	21	26	
<b>COMUNIDAD DE MADRID</b>													
A-Siembra (ha)	6.021			20	60	20							
B-Recolección (tn)	76.307									50	50		
C-Comercialización (tn)	76.307										70	30	
<b>ALBACETE</b>													
A-Siembra (ha)	11.200				85	10	5						
B-Recolección (tn)	150.467	5								20	45	30	
C-Comercialización (tn)	149.669	5								20	45	30	
<b>CIUDAD REAL</b>													
A-Siembra (ha)	5.886			40	30	20	10						
B-Recolección (tn)	65.432									10	60	30	
C-Comercialización (tn)	58.888	10	10	10	5					5	35	15	10
<b>CUENCA</b>													
A-Siembra (ha)	991				85	10	5						
B-Recolección (tn)	11.921	5								20	55	20	
C-Comercialización (tn)	11.753	5								20	45	30	
<b>GUADALAJARA</b>													
A-Siembra (ha)	3.023				80	20							
B-Recolección (tn)	36.097										100		
C-Comercialización (tn)	34.283										50	50	
<b>TOLEDO</b>													
A-Siembra (ha)	8.211				40	50	10						
B-Recolección (tn)	88.965	5							5	25	35	25	5
C-Comercialización (tn)	26.689	5	5	5	5					20	30	20	10

# MAÍZ HÍBRIDO

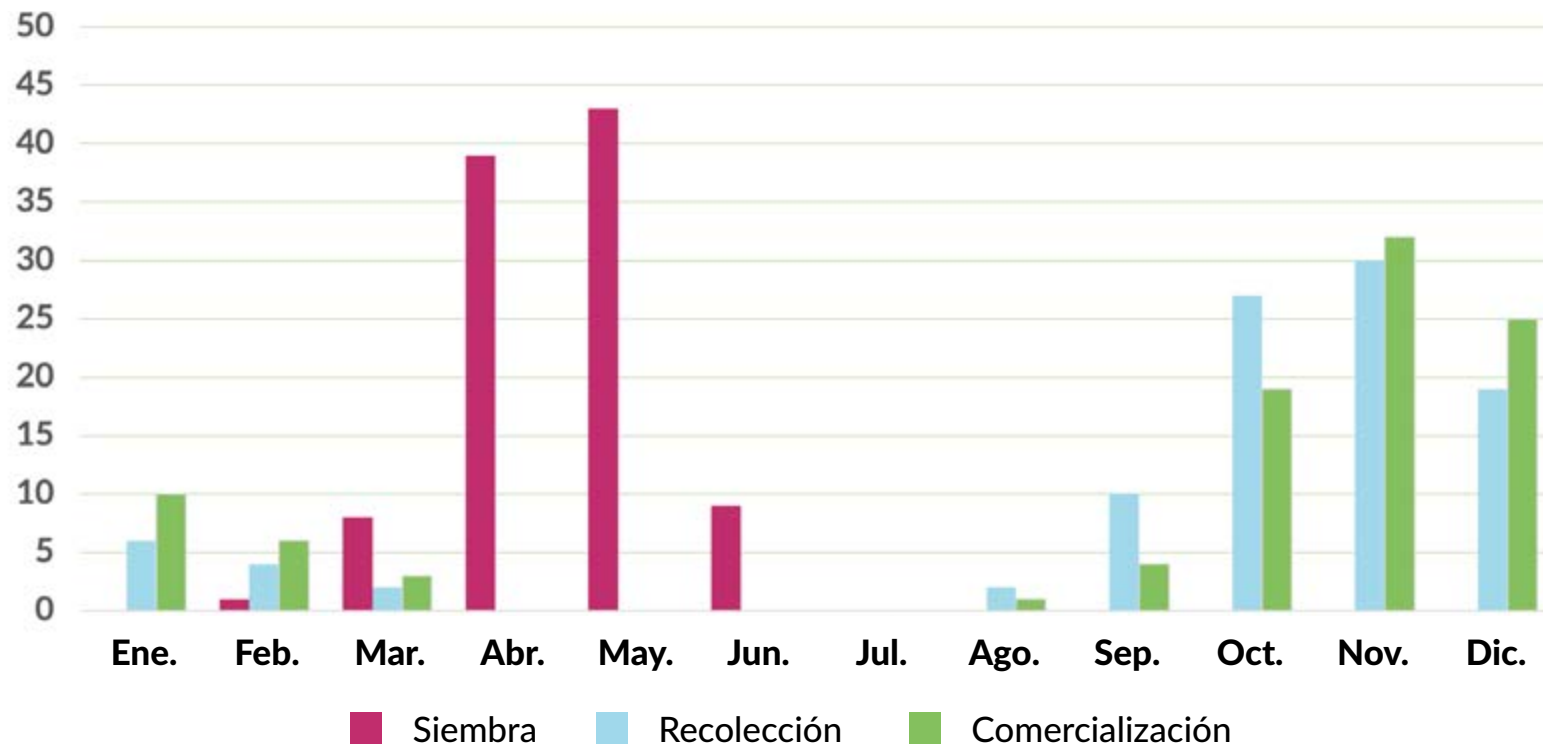
PROVINCIA Y COM. AUTÓNOMA	DATO	MES											
		Ene.	Feb.	Mar.	Abr.	May	Jun.	Jul.	Ago.	Sep.	Oct.	Nov	Dic.
<b>CASTILLA - LA MANCHA</b>													
A-Siembra (ha)	29.311			8	61	24	7						
B-Recolección (tn)	352.882	4						1	8	29	43	15	
C-Comercialización (tn)	281.282	5	3	3	2				3	22	36	26	
<b>ALICANTE</b>													
A-Siembra (ha)	282			10	50	30	10						
B-Recolección (tn)	3.161							20	50	15	15		
C-Comercialización (tn)	2.471								40	25	20	15	
<b>CASTELLÓN</b>													
A-Siembra (ha)	93				20	50	30						
B-Recolección (tn)	404								30	40	30		
C-Comercialización (tn)	287									20	50	30	
<b>VALENCIA</b>													
A-Siembra (ha)	275				70	30							
B-Recolección (tn)	3.106	10								20	40	30	
C-Comercialización (tn)	3.004	10								20	40	30	
<b>COMUNITAT VALENCIANA</b>													
A-Siembra (ha)	650			4	54	33	9						
B-Recolección (tn)	6.671	5						9	26	19	27	14	
C-Comercialización (tn)	5.762	5							17	22	32	24	
<b>REGIÓN DE MURCIA</b>													
A-Siembra (ha)	278					60	40						
B-Recolección (tn)	2.779									35	35	30	
C-Comercialización (tn)	1.806									35	35	30	
<b>BADAJOS</b>													
A-Siembra (ha)	35.076			20	70	10							
B-Recolección (tn)	430.219								20	70	10		
C-Comercialización (tn)	403.352									50	30	20	
<b>CÁCERES</b>													
A-Siembra (ha)	20.634			10	80	10							
B-Recolección (tn)	264.302								20	60	20		
C-Comercialización (tn)	229.469									50	30	20	
<b>EXTREMADURA</b>													
A-Siembra (ha)	55.710			16	74	10							
B-Recolección (tn)	694.521								20	66	14		
C-Comercialización (tn)	632.821									50	30	20	
<b>ALMERÍA</b>													
A-Siembra (ha)	6					100							
B-Recolección (tn)	19										100		
C-Comercialización (tn)	19										100		
<b>CÁDIZ</b>													
A-Siembra (ha)	2.933				25	65	10						
B-Recolección (tn)	34.924								20	70	10		
C-Comercialización (tn)	31.000								10	55	30	5	
<b>CÓRDOBA</b>													
A-Siembra (ha)	5.538		60	40									
B-Recolección (tn)	66.404							60	40				
C-Comercialización (tn)	63.084							60	40				
<b>GRANADA</b>													
A-Siembra (ha)	0												
B-Recolección (tn)	0												
C-Comercialización (tn)	0												
<b>HUELVA</b>													
A-Siembra (ha)	165			60	40								
B-Recolección (tn)	1.701								60	40			
C-Comercialización (tn)	590								40	40	20		

# MAÍZ HÍBRIDO

PROVINCIA Y COM. AUTÓNOMA	DATO	MES											
		Ene.	Feb.	Mar.	Abr.	May	Jun.	Jul.	Ago.	Sep.	Oct.	Nov	Dic.
<b>JAÉN</b>													
A-Siembra (ha)	1.402			75	25								
B-Recolección (tn)	16.291									75	25		
C-Comercialización (tn)	16.291									75	25		
<b>MÁLAGA</b>													
A-Siembra (ha)	342					10	80	10					
B-Recolección (tn)	2.247									10	80	10	
C-Comercialización (tn)	2.114									10	80	10	
<b>SEVILLA</b>													
A-Siembra (ha)	14.361		5	80	15								
B-Recolección (tn)	189.984								25	70	5		
C-Comercialización (tn)	142.488								10	70	10	10	
<b>ANDALUCÍA</b>													
A-Siembra (ha)	24.747		16	61	13	8	2						
B-Recolección (tn)	311.570								28	53	16	3	
C-Comercialización (tn)	255.586								20	50	18	11	1
<b>LAS PALMAS</b>													
A-Siembra (ha)	190		10	40	40	10							
B-Recolección (tn)	377							10	40	40	10		
C-Comercialización (tn)	260								10	40	40	10	
<b>SANTA CRUZ DE TENERIFE</b>													
A-Siembra (ha)	388		30	40	30								
B-Recolección (tn)	902					10	30	30	20	10			
C-Comercialización (tn)	622						10	30	30	20	10		
<b>CANARIAS</b>													
A-Siembra (ha)	578		23	41	33	3							
B-Recolección (tn)	1.279					7	21	24	26	19	3		
C-Comercialización (tn)	882						7	21	24	26	19	3	
<b>TOTAL NACIONAL</b>													
A-Siembra (ha)	383.794		1	8	39	43	9						
B-Recolección (tn)	4.374.243	6	4	2					2	10	27	30	19
C-Comercialización (tn)	3.893.707	10	6	3					1	4	19	32	25

# MAÍZ HÍBRIDO

## Siembra, recolección y comercialización



[Volver a Contenido](#)

# OTRO MAÍZ

PROVINCIA Y COM. AUTÓNOMA	DATO	MES											
		Ene.	Feb.	Mar.	Abr.	May	Jun.	Jul.	Ago.	Sep.	Oct.	Nov	Dic.
<b>A CORUÑA</b>													
A-Siembra (ha)	332				50	50							
B-Recolección (tn)	2.424								50	50			
C-Comercialización (tn)	240										50	50	
<b>LUGO</b>													
A-Siembra (ha)	506					50	50						
B-Recolección (tn)	2.965								25	75			
C-Comercialización (tn)	293								25	75			
<b>OURENSE</b>													
A-Siembra (ha)	0												
B-Recolección (tn)	0												
C-Comercialización (tn)	0												
<b>PONTEVEDRA</b>													
A-Siembra (ha)	0												
B-Recolección (tn)	0												
C-Comercialización (tn)	0												
<b>GALICIA</b>													
A-Siembra (ha)	838				20	50	30						
B-Recolección (tn)	5.389								36	64			
C-Comercialización (tn)	533								14	63	23		
<b>PRINCIPADO DE ASTURIAS</b>													
A-Siembra (ha)	204				5	90	5						
B-Recolección (tn)	468								10	80	10		
C-Comercialización (tn)	41									70	30		
<b>CANTABRIA</b>													
A-Siembra (ha)	0												
B-Recolección (tn)	0												
C-Comercialización (tn)	0												
<b>ÁLAVA</b>													
A-Siembra (ha)	9				5	70	25						
B-Recolección (tn)	34									20	80		
C-Comercialización (tn)	33	20	15	10	5	5	5					20	20
<b>GUIPÚZCOA</b>													
A-Siembra (ha)	113				5	60	30	5					
B-Recolección (tn)	390									15	80	5	
C-Comercialización (tn)	380	20	15	10	5	5	5					20	20
<b>VIZCAYA</b>													
A-Siembra (ha)	58				5	60	30	5					
B-Recolección (tn)	183									15	80	5	
C-Comercialización (tn)	2	20	15	10	5	5	5					20	20
<b>PAÍS VASCO</b>													
A-Siembra (ha)	180				5	60	30	5					
B-Recolección (tn)	607									15	80	5	
C-Comercialización (tn)	415	20	15	10	5	5	5					20	20



# OTRO MAÍZ

PROVINCIA Y COM. AUTÓNOMA	DATO	MES											
		Ene.	Feb.	Mar.	Abr.	May	Jun.	Jul.	Ago.	Sep.	Oct.	Nov	Dic.
<b>COMUNIDAD FORAL DE NAVARRA</b>													
A-Siembra (ha)	0												
B-Recolección (tn)	0												
C-Comercialización (tn)	0												
<b>LA RIOJA</b>													
A-Siembra (ha)	0												
B-Recolección (tn)	0												
C-Comercialización (tn)	0												
<b>HUESCA</b>													
A-Siembra (ha)	7.500				20	45	35						
B-Recolección (tn)	82.500	15								5	40	40	
C-Comercialización (tn)	82.500	15	5								40	40	
<b>TERUEL</b>													
A-Siembra (ha)	3.771				45	45	5	5					
B-Recolección (tn)	42.443	15								5	40	40	
C-Comercialización (tn)	29.708	15	10								40	35	
<b>ZARAGOZA</b>													
A-Siembra (ha)	0												
B-Recolección (tn)	0												
C-Comercialización (tn)	0												
<b>ARAGÓN</b>													
A-Siembra (ha)	11.271				28	45	25	2					
B-Recolección (tn)	124.943	15								5	40	40	
C-Comercialización (tn)	112.208	15	6								40	39	
<b>BARCELONA</b>													
A-Siembra (ha)	0												
B-Recolección (tn)	0												
C-Comercialización (tn)	0												
<b>GIRONA</b>													
A-Siembra (ha)	0												
B-Recolección (tn)	0												
C-Comercialización (tn)	0												
<b>LLEIDA</b>													
A-Siembra (ha)	0												
B-Recolección (tn)	0												
C-Comercialización (tn)	0												
<b>TARRAGONA</b>													
A-Siembra (ha)	0												
B-Recolección (tn)	0												
C-Comercialización (tn)	0												
<b>CATALUÑA</b>													
A-Siembra (ha)	0												
B-Recolección (tn)	0												
C-Comercialización (tn)	0												
<b>ILLES BALEARES</b>													
A-Siembra (ha)	201				40	60							
B-Recolección (tn)	1.105									50	50		
C-Comercialización (tn)	1.105										50	50	
<b>ÁVILA</b>													
A-Siembra (ha)	0												
B-Recolección (tn)	0												
C-Comercialización (tn)	0												
<b>BURGOS</b>													
A-Siembra (ha)	0												
B-Recolección (tn)	0												
C-Comercialización (tn)	0												

# OTRO MAÍZ

PROVINCIA Y COM. AUTÓNOMA	DATO	MES											
		Ene.	Feb.	Mar.	Abr.	May	Jun.	Jul.	Ago.	Sep.	Oct.	Nov	Dic.
<b>LEÓN</b>													
A-Siembra (ha)	0												
B-Recolección (tn)	0												
C-Comercialización (tn)	0												
<b>PALENCIA</b>													
A-Siembra (ha)	0												
B-Recolección (tn)	0												
C-Comercialización (tn)	0												
<b>SALAMANCA</b>													
A-Siembra (ha)	0												
B-Recolección (tn)	0												
C-Comercialización (tn)	0												
<b>SEGOVIA</b>													
A-Siembra (ha)	0												
B-Recolección (tn)	0												
C-Comercialización (tn)	0												
<b>SORIA</b>													
A-Siembra (ha)	0												
B-Recolección (tn)	0												
C-Comercialización (tn)	0												
<b>VALLADOLID</b>													
A-Siembra (ha)	0												
B-Recolección (tn)	0												
C-Comercialización (tn)	0												
<b>ZAMORA</b>													
A-Siembra (ha)	0												
B-Recolección (tn)	0												
C-Comercialización (tn)	0												
<b>CASTILLA Y LEÓN</b>													
A-Siembra (ha)	0												
B-Recolección (tn)	0												
C-Comercialización (tn)	0												
<b>COMUNIDAD DE MADRID</b>													
A-Siembra (ha)	380			20	60	20							
B-Recolección (tn)	4.830									50	50		
C-Comercialización (tn)	4.830										70	30	
<b>ALBACETE</b>													
A-Siembra (ha)	0												
B-Recolección (tn)	0												
C-Comercialización (tn)	0												
<b>CIUDAD REAL</b>													
A-Siembra (ha)	0												
B-Recolección (tn)	0												
C-Comercialización (tn)	0												
<b>CUENCA</b>													
A-Siembra (ha)	0												
B-Recolección (tn)	0												
C-Comercialización (tn)	0												
<b>GUADALAJARA</b>													
A-Siembra (ha)	0												
B-Recolección (tn)	0												
C-Comercialización (tn)	0												
<b>TOLEDO</b>													
A-Siembra (ha)	0												
B-Recolección (tn)	0												
C-Comercialización (tn)	0												

# OTRO MAÍZ

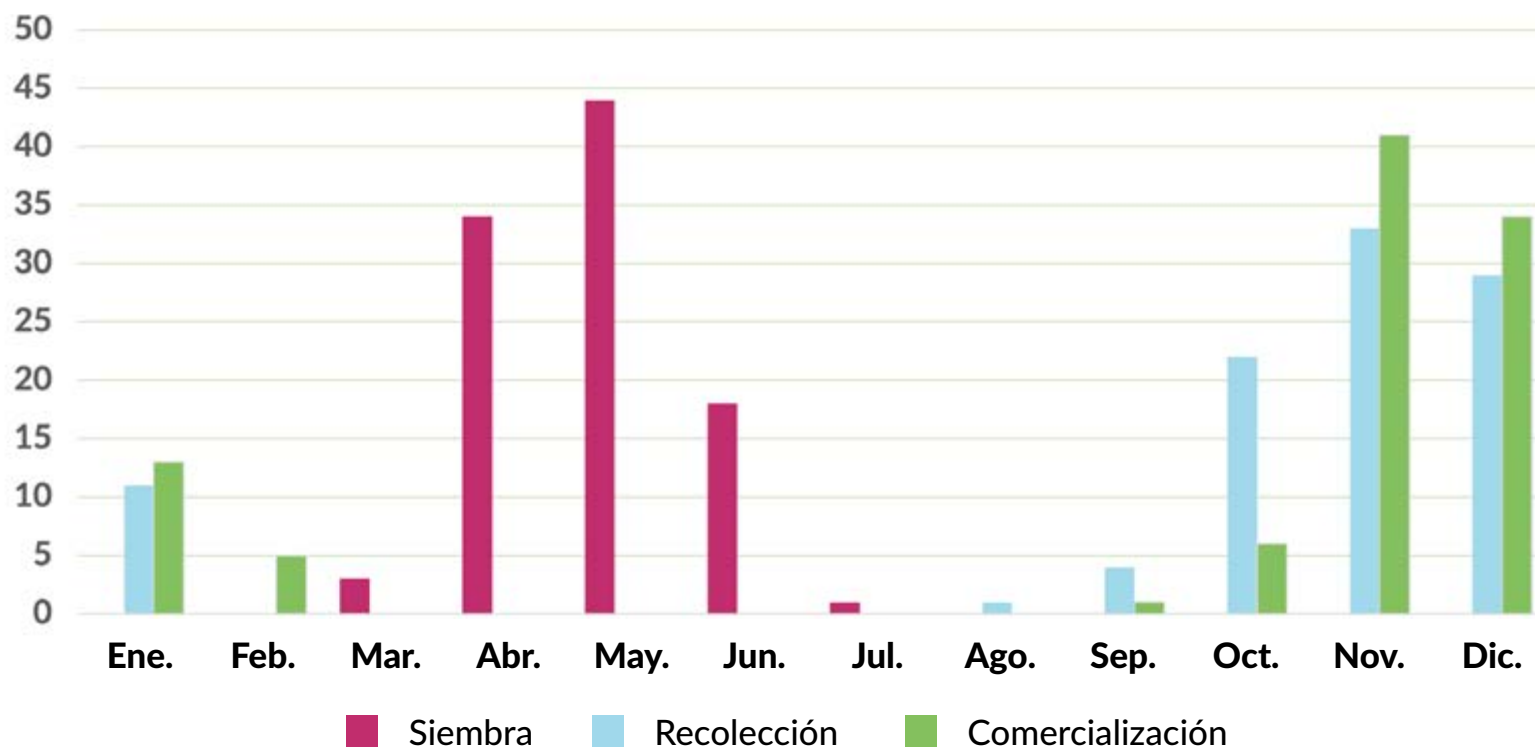
PROVINCIA Y COM. AUTÓNOMA	DATO	MES													
		Ene.	Feb.	Mar.	Abr.	May	Jun.	Jul.	Ago.	Sep.	Oct.	Nov	Dic.		
<b>CASTILLA - LA MANCHA</b>															
A-Siembra (ha)	0														
B-Recolección (tn)	0														
C-Comercialización (tn)	0														
<b>ALICANTE</b>															
A-Siembra (ha)	257			10	50	30	10								
B-Recolección (tn)	2.568								20	50	15	15			
C-Comercialización (tn)	2.230									40	25	20	15		
<b>CASTELLÓN</b>															
A-Siembra (ha)	25				10	50	40								
B-Recolección (tn)	8									20	60	20			
C-Comercialización (tn)	6										30	50	20		
<b>VALENCIA</b>															
A-Siembra (ha)	0														
B-Recolección (tn)	0														
C-Comercialización (tn)	0														
<b>COMUNITAT VALENCIANA</b>															
A-Siembra (ha)	282			9	46	32	13								
B-Recolección (tn)	2.576									20	50	15	15		
C-Comercialización (tn)	2.236										40	25	20	15	
<b>REGIÓN DE MURCIA</b>															
A-Siembra (ha)	65					60	40								
B-Recolección (tn)	563											35	35	30	
C-Comercialización (tn)	365												35	35	30
<b>BADAJOS</b>															
A-Siembra (ha)	922			20	70	10									
B-Recolección (tn)	2.793									20	70	10			
C-Comercialización (tn)	2.793											60	40		
<b>CÁCERES</b>															
A-Siembra (ha)	0														
B-Recolección (tn)	0														
C-Comercialización (tn)	0														
<b>EXTREMADURA</b>															
A-Siembra (ha)	922			20	70	10									
B-Recolección (tn)	2.793									20	70	10			
C-Comercialización (tn)	2.793											60	40		
<b>ALMERÍA</b>															
A-Siembra (ha)	10	14	15	12					10	12	14	12	11		
B-Recolección (tn)	29	12	11	14	15	12						10	12	14	
C-Comercialización (tn)	0														
<b>CÁDIZ</b>															
A-Siembra (ha)	0														
B-Recolección (tn)	0														
C-Comercialización (tn)	0														
<b>CÓRDOBA</b>															
A-Siembra (ha)	0														
B-Recolección (tn)	0														
C-Comercialización (tn)	0														
<b>GRANADA</b>															
A-Siembra (ha)	2.820				45	55									
B-Recolección (tn)	28.214									10	80	10			
C-Comercialización (tn)	25.392	10										20	45	25	
<b>HUELVA</b>															
A-Siembra (ha)	0														
B-Recolección (tn)	0														
C-Comercialización (tn)	0														

# OTRO MAÍZ

PROVINCIA Y COM. AUTÓNOMA	DATO	MES											
		Ene.	Feb.	Mar.	Abr.	May	Jun.	Jul.	Ago.	Sep.	Oct.	Nov	Dic.
<b>JAÉN</b>													
A-Siembra (ha)	12			75	25								
B-Recolección (tn)	120									75	25		
C-Comercialización (tn)	120									75	25		
<b>MÁLAGA</b>													
A-Siembra (ha)	49				20	80							
B-Recolección (tn)	113								10	80	10		
C-Comercialización (tn)	113								10	80	10		
<b>SEVILLA</b>													
A-Siembra (ha)	0												
B-Recolección (tn)	0												
C-Comercialización (tn)	0												
<b>ANDALUCÍA</b>													
A-Siembra (ha)	2.891			44	55	1							
B-Recolección (tn)	28.476								10	80	10		
C-Comercialización (tn)	25.625	10								21	44	25	
<b>LAS PALMAS</b>													
A-Siembra (ha)	231		30	40	30								
B-Recolección (tn)	700				10	30	30	20	10				
C-Comercialización (tn)	483					10	30	30	20	10			
<b>SANTA CRUZ DE TENERIFE</b>													
A-Siembra (ha)	43		10	40	40	10							
B-Recolección (tn)	100						10	40	40	10			
C-Comercialización (tn)	69							10	40	40	10		
<b>CANARIAS</b>													
A-Siembra (ha)	274		27	39	32	2							
B-Recolección (tn)	800				9	26	27	23	14	1			
C-Comercialización (tn)	552					9	26	27	23	14	1		
<b>TOTAL NACIONAL</b>													
A-Siembra (ha)	17.508	0		3	34	44	18	1					
B-Recolección (tn)	172.550	11							1	4	22	33	29
C-Comercialización (tn)	150.703	13	5							1	6	41	34

# O T R O M A Í Z

## Siembra, recolección y comercialización



[Volver a Contenido](#)

# SORGO

PROVINCIA Y COM. AUTÓNOMA	DATO	MES											
		Ene.	Feb.	Mar.	Abr.	May	Jun.	Jul.	Ago.	Sep.	Oct.	Nov	Dic.
<b>A CORUÑA</b>													
A-Siembra (ha)	60					70	30						
B-Recolección (tn)	360								70	30			
C-Comercialización (tn)	0												
<b>LUGO</b>													
A-Siembra (ha)	152					50	50						
B-Recolección (tn)	912								50	50			
C-Comercialización (tn)	0												
<b>OURENSE</b>													
A-Siembra (ha)	2					70	30						
B-Recolección (tn)	10								70	30			
C-Comercialización (tn)	0												
<b>PONTEVEDRA</b>													
A-Siembra (ha)	20					100							
B-Recolección (tn)	120								100				
C-Comercialización (tn)	0												
<b>GALICIA</b>													
A-Siembra (ha)	234					60	40						
B-Recolección (tn)	1.402								60	40			
C-Comercialización (tn)	0												
<b>PRINCIPADO DE ASTURIAS</b>													
A-Siembra (ha)	0												
B-Recolección (tn)	0												
C-Comercialización (tn)	0												
<b>CANTABRIA</b>													
A-Siembra (ha)	7					65	35						
B-Recolección (tn)	14								65	35			
C-Comercialización (tn)	13								65	35			
<b>ÁLAVA</b>													
A-Siembra (ha)	0												
B-Recolección (tn)	0												
C-Comercialización (tn)	0												
<b>GUIPÚZCOA</b>													
A-Siembra (ha)	0												
B-Recolección (tn)	0												
C-Comercialización (tn)	0												
<b>VIZCAYA</b>													
A-Siembra (ha)	0												
B-Recolección (tn)	0												
C-Comercialización (tn)	0												
<b>PAÍS VASCO</b>													
A-Siembra (ha)	0												
B-Recolección (tn)	0												
C-Comercialización (tn)	0												

# S O R G O

PROVINCIA Y COM. AUTÓNOMA	DATO	MES											
		Ene.	Feb.	Mar.	Abr.	May	Jun.	Jul.	Ago.	Sep.	Oct.	Nov	Dic.
<b>COMUNIDAD FORAL DE NAVARRA</b>													
A-Siembra (ha)	51				15	85							
B-Recolección (tn)	255									20	60	20	
C-Comercialización (tn)	255									20	60	20	
<b>LA RIOJA</b>													
A-Siembra (ha)	0												
B-Recolección (tn)	0												
C-Comercialización (tn)	0												
<b>HUESCA</b>													
A-Siembra (ha)	1.406			30	40	20	10						
B-Recolección (tn)	7.074								5	35	50	10	
C-Comercialización (tn)	4.923								5	35	50	10	
<b>TERUEL</b>													
A-Siembra (ha)	116				70	30							
B-Recolección (tn)	288									70	30		
C-Comercialización (tn)	280									60	30	10	
<b>ZARAGOZA</b>													
A-Siembra (ha)	476			30	40	20	10						
B-Recolección (tn)	2.454								5	35	50	10	
C-Comercialización (tn)	2.454								5	35	50	10	
<b>ARAGÓN</b>													
A-Siembra (ha)	1.998			28	42	21	9						
B-Recolección (tn)	9.816								5	36	49	10	
C-Comercialización (tn)	7.657								5	36	49	10	
<b>BARCELONA</b>													
A-Siembra (ha)	0												
B-Recolección (tn)	0												
C-Comercialización (tn)	0												
<b>GIRONA</b>													
A-Siembra (ha)	622				60	40							
B-Recolección (tn)	2.086							10	20	40	30		
C-Comercialización (tn)	649	15								15	35	35	
<b>LLEIDA</b>													
A-Siembra (ha)	365				60	40							
B-Recolección (tn)	1.585									20	70	10	
C-Comercialización (tn)	1.125	15								15	35	35	
<b>TARRAGONA</b>													
A-Siembra (ha)	21				60	40							
B-Recolección (tn)	53									60	40		
C-Comercialización (tn)	0												
<b>CATALUÑA</b>													
A-Siembra (ha)	1.008				60	40							
B-Recolección (tn)	3.724							6	11	32	47	4	
C-Comercialización (tn)	1.774	15								15	35	35	
<b>ILLES BALEARES</b>													
A-Siembra (ha)	0												
B-Recolección (tn)	0												
C-Comercialización (tn)	0												
<b>ÁVILA</b>													
A-Siembra (ha)	15				100								
B-Recolección (tn)	149									20	65	15	
C-Comercialización (tn)	126									20	65	15	
<b>BURGOS</b>													
A-Siembra (ha)	0												
B-Recolección (tn)	0												
C-Comercialización (tn)	0												

# S O R G O

PROVINCIA Y COM. AUTÓNOMA	DATO	MES											
		Ene.	Feb.	Mar.	Abr.	May	Jun.	Jul.	Ago.	Sep.	Oct.	Nov	Dic.
<b>LEÓN</b>													
A-Siembra (ha)	24				20	80							
B-Recolección (tn)	180									50	50		
C-Comercialización (tn)	164									30	70		
<b>PALENCIA</b>													
A-Siembra (ha)	0												
B-Recolección (tn)	0												
C-Comercialización (tn)	0												
<b>SALAMANCA</b>													
A-Siembra (ha)	73				50	50							
B-Recolección (tn)	555									10	60	30	
C-Comercialización (tn)	401											100	
<b>SEGOVIA</b>													
A-Siembra (ha)	8			50	50								
B-Recolección (tn)	21						50	50					
C-Comercialización (tn)	18						50	50					
<b>SORIA</b>													
A-Siembra (ha)	6				100								
B-Recolección (tn)	42									50	50		
C-Comercialización (tn)	40									50	50		
<b>VALLADOLID</b>													
A-Siembra (ha)	76				50	50							
B-Recolección (tn)	342								100				
C-Comercialización (tn)	329								100				
<b>ZAMORA</b>													
A-Siembra (ha)	27				100								
B-Recolección (tn)	164									50	50		
C-Comercialización (tn)	144										50	50	
<b>CASTILLA Y LEÓN</b>													
A-Siembra (ha)	229			2	36	62							
B-Recolección (tn)	1.453						1	1	24	19	42	13	
C-Comercialización (tn)	1.222						1	1	27	8	24	39	
<b>COMUNIDAD DE MADRID</b>													
A-Siembra (ha)	9				20	80							
B-Recolección (tn)	19								70	30			
C-Comercialización (tn)	19								50	50			
<b>ALBACETE</b>													
A-Siembra (ha)	49				70	30							
B-Recolección (tn)	299									100			
C-Comercialización (tn)	285									100			
<b>CIUDAD REAL</b>													
A-Siembra (ha)	128				80	20							
B-Recolección (tn)	505								80	20			
C-Comercialización (tn)	454								60	20	20		
<b>CUENCA</b>													
A-Siembra (ha)	0												
B-Recolección (tn)	0												
C-Comercialización (tn)	0												
<b>GUADALAJARA</b>													
A-Siembra (ha)	19				80	20							
B-Recolección (tn)	28								30	70			
C-Comercialización (tn)	27	30										30	40
<b>TOLEDO</b>													
A-Siembra (ha)	109				100								
B-Recolección (tn)	522								100				
C-Comercialización (tn)	365								100				



# S O R G O

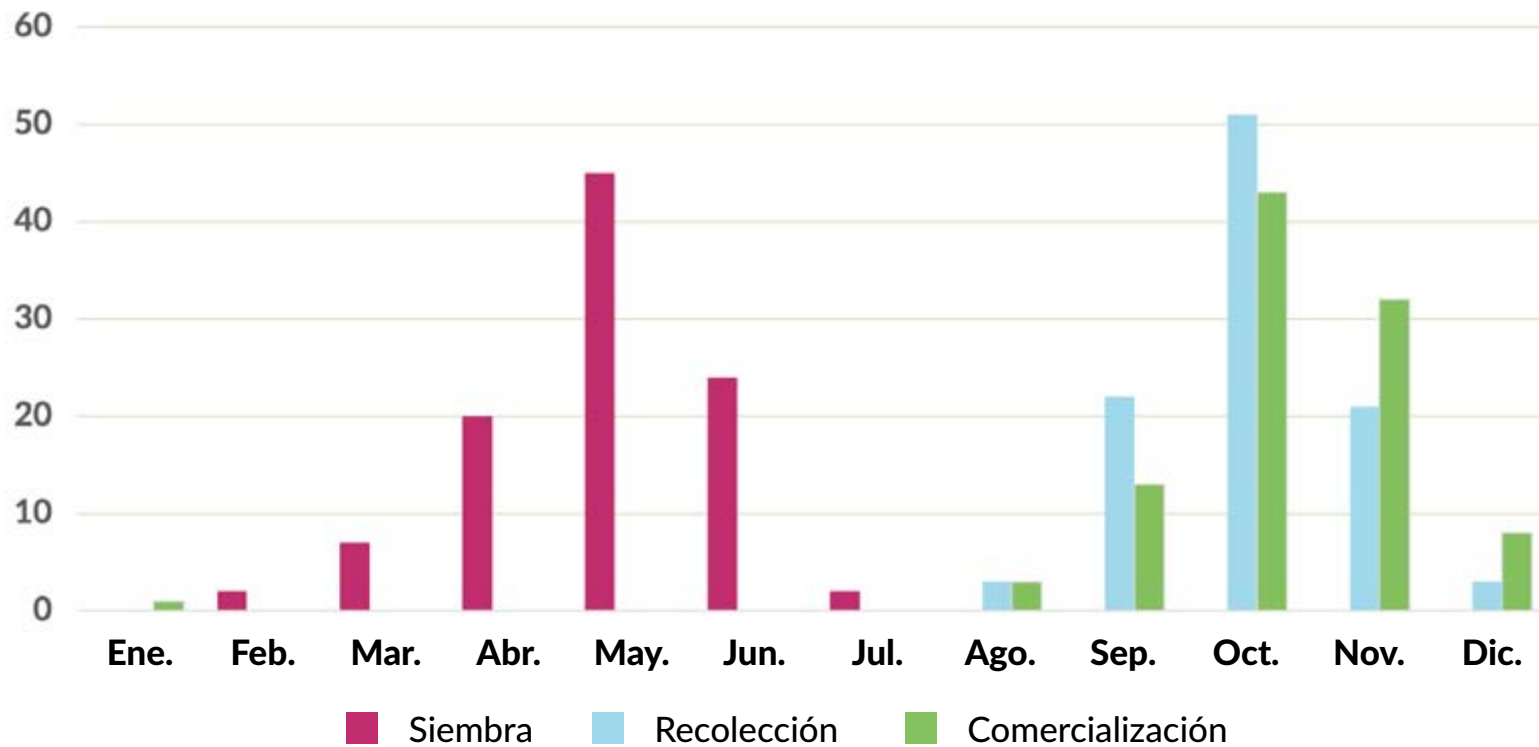
PROVINCIA Y COM. AUTÓNOMA	DATO	MES											
		Ene.	Feb.	Mar.	Abr.	May	Jun.	Jul.	Ago.	Sep.	Oct.	Nov	Dic.
<b>CASTILLA - LA MANCHA</b>													
A-Siembra (ha)	305				50	50							
B-Recolección (tn)	1.354								69	31			
C-Comercialización (tn)	1.131	1							56	33	9	1	
<b>ALICANTE</b>													
A-Siembra (ha)	17				50	50							
B-Recolección (tn)	55								40	60			
C-Comercialización (tn)	37								15	50	35		
<b>CASTELLÓN</b>													
A-Siembra (ha)	32				30	60	10						
B-Recolección (tn)	73								10	70	20		
C-Comercialización (tn)	52									60	30	10	
<b>VALENCIA</b>													
A-Siembra (ha)	0												
B-Recolección (tn)	0												
C-Comercialización (tn)	0												
<b>COMUNITAT VALENCIANA</b>													
A-Siembra (ha)	49				37	56	7						
B-Recolección (tn)	128								23	66	11		
C-Comercialización (tn)	89								6	56	32	6	
<b>REGIÓN DE MURCIA</b>													
A-Siembra (ha)	28			20	40	30	10						
B-Recolección (tn)	136									25	50	25	
C-Comercialización (tn)	136									25	50	25	
<b>BADAJOS</b>													
A-Siembra (ha)	0												
B-Recolección (tn)	0												
C-Comercialización (tn)	0												
<b>CÁCERES</b>													
A-Siembra (ha)	0												
B-Recolección (tn)	0												
C-Comercialización (tn)	0												
<b>EXTREMADURA</b>													
A-Siembra (ha)	0												
B-Recolección (tn)	0												
C-Comercialización (tn)	0												
<b>ALMERÍA</b>													
A-Siembra (ha)	6				100								
B-Recolección (tn)	10									100			
C-Comercialización (tn)	4										100		
<b>CÁDIZ</b>													
A-Siembra (ha)	3.394		10	15	50	25							
B-Recolección (tn)	22.034								20	70	10		
C-Comercialización (tn)	18.225								10	55	30	5	
<b>CÓRDOBA</b>													
A-Siembra (ha)	260		60	40									
B-Recolección (tn)	1.681							60	40				
C-Comercialización (tn)	1.597							60	40				
<b>GRANADA</b>													
A-Siembra (ha)	82				20	80							
B-Recolección (tn)	352								70	20	10		
C-Comercialización (tn)	194	10							10	45	25	10	
<b>HUELVA</b>													
A-Siembra (ha)	0												
B-Recolección (tn)	0												
C-Comercialización (tn)	0												

# S O R G O

PROVINCIA Y COM. AUTÓNOMA	DATO	MES												
		Ene.	Feb.	Mar.	Abr.	May	Jun.	Jul.	Ago.	Sep.	Oct.	Nov	Dic.	
<b>JAÉN</b>														
A-Siembra (ha)	7				30	70								
B-Recolección (tn)	10									70	30			
C-Comercialización (tn)	10									70	30			
<b>MÁLAGA</b>														
A-Siembra (ha)	45					10	75	15						
B-Recolección (tn)	319									10	75	15		
C-Comercialización (tn)	319									50	50			
<b>SEVILLA</b>														
A-Siembra (ha)	473			30	70									
B-Recolección (tn)	3.004									60	40			
C-Comercialización (tn)	2.253									30	45	25		
<b>ANDALUCÍA</b>														
A-Siembra (ha)	4.267		4	14	20	40	22							
B-Recolección (tn)	27.410									4	26	62	8	
C-Comercialización (tn)	22.602									4	14	50	28	4
<b>LAS PALMAS</b>														
A-Siembra (ha)	0													
B-Recolección (tn)	0													
C-Comercialización (tn)	0													
<b>SANTA CRUZ DE TENERIFE</b>														
A-Siembra (ha)	0													
B-Recolección (tn)	0													
C-Comercialización (tn)	0													
<b>CANARIAS</b>														
A-Siembra (ha)	0													
B-Recolección (tn)	0													
C-Comercialización (tn)	0													
<b>TOTAL NACIONAL</b>														
A-Siembra (ha)	8.185		2	7	20	45	24	2						
B-Recolección (tn)	45.711									3	22	51	21	3
C-Comercialización (tn)	34.898	1								3	13	43	32	8

# S O R G O

## Siembra, recolección y comercialización



[Volver a Contenido](#)

# QUINOA

PROVINCIA Y COM. AUTÓNOMA	DATO	MES											
		Ene.	Feb.	Mar.	Abr.	May	Jun.	Jul.	Ago.	Sep.	Oct.	Nov	Dic.
<b>A CORUÑA</b>													
A-Siembra (ha)	0												
B-Recolección (tn)	0												
C-Comercialización (tn)	0												
<b>LUGO</b>													
A-Siembra (ha)	0												
B-Recolección (tn)	0												
C-Comercialización (tn)	0												
<b>OURENSE</b>													
A-Siembra (ha)	0												
B-Recolección (tn)	0												
C-Comercialización (tn)	0												
<b>PONTEVEDRA</b>													
A-Siembra (ha)	0												
B-Recolección (tn)	0												
C-Comercialización (tn)	0												
<b>GALICIA</b>													
A-Siembra (ha)	0												
B-Recolección (tn)	0												
C-Comercialización (tn)	0												
<b>PRINCIPADO DE ASTURIAS</b>													
A-Siembra (ha)	0												
B-Recolección (tn)	0												
C-Comercialización (tn)	0												
<b>CANTABRIA</b>													
A-Siembra (ha)	0												
B-Recolección (tn)	0												
C-Comercialización (tn)	0												
<b>ÁLAVA</b>													
A-Siembra (ha)	0												
B-Recolección (tn)	0												
C-Comercialización (tn)	0												
<b>GUIPÚZCOA</b>													
A-Siembra (ha)	0												
B-Recolección (tn)	0												
C-Comercialización (tn)	0												
<b>VIZCAYA</b>													
A-Siembra (ha)	0												
B-Recolección (tn)	0												
C-Comercialización (tn)	0												
<b>PAÍS VASCO</b>													
A-Siembra (ha)	0												
B-Recolección (tn)	0												
C-Comercialización (tn)	0												

# QUINOA

PROVINCIA Y COM. AUTÓNOMA	DATO	MES											
		Ene.	Feb.	Mar.	Abr.	May	Jun.	Jul.	Ago.	Sep.	Oct.	Nov	Dic.
<b>COMUNIDAD FORAL DE NAVARRA</b>													
A-Siembra (ha)	11				100								
B-Recolección (tn)	32							30	70				
C-Comercialización (tn)	32							30	70				
<b>LA RIOJA</b>													
A-Siembra (ha)	0												
B-Recolección (tn)	0												
C-Comercialización (tn)	0												
<b>HUESCA</b>													
A-Siembra (ha)	17				100								
B-Recolección (tn)	34									90	10		
C-Comercialización (tn)	34									90	10		
<b>TERUEL</b>													
A-Siembra (ha)	17				100								
B-Recolección (tn)	61								100				
C-Comercialización (tn)	61								50	50			
<b>ZARAGOZA</b>													
A-Siembra (ha)	6				100								
B-Recolección (tn)	4								50	50			
C-Comercialización (tn)	4								50	50			
<b>ARAGÓN</b>													
A-Siembra (ha)	40				57	43							
B-Recolección (tn)	99								64	33	3		
C-Comercialización (tn)	99								33	64	3		
<b>BARCELONA</b>													
A-Siembra (ha)	0												
B-Recolección (tn)	0												
C-Comercialización (tn)	0												
<b>GIRONA</b>													
A-Siembra (ha)	3		10	30	60								
B-Recolección (tn)	11						5	15	60	20			
C-Comercialización (tn)	11							5	20	40	35		
<b>LLEIDA</b>													
A-Siembra (ha)	17	60	40										
B-Recolección (tn)	25						60	40					
C-Comercialización (tn)	24							70	30				
<b>TARRAGONA</b>													
A-Siembra (ha)	1		10	50	40								
B-Recolección (tn)	5								10	30	40	20	
C-Comercialización (tn)	5									10	30	50	10
<b>CATALUÑA</b>													
A-Siembra (ha)	21	48	34	5	11	2							
B-Recolección (tn)	41						39	28	17	9	5	2	
C-Comercialización (tn)	40							44	24	12	13	6	1
<b>ILLES BALEARES</b>													
A-Siembra (ha)	0												
B-Recolección (tn)	0												
C-Comercialización (tn)	0												
<b>ÁVILA</b>													
A-Siembra (ha)	10		15	70	15								
B-Recolección (tn)	3								15	70	15		
C-Comercialización (tn)	0												
<b>BURGOS</b>													
A-Siembra (ha)	3			90	10								
B-Recolección (tn)	4									90	10		
C-Comercialización (tn)	4									50	40	10	

# QUINOA

PROVINCIA Y COM. AUTÓNOMA	DATO	MES											
		Ene.	Feb.	Mar.	Abr.	May	Jun.	Jul.	Ago.	Sep.	Oct.	Nov	Dic.
<b>LEÓN</b>													
A-Siembra (ha)	3				100								
B-Recolección (tn)	18						100						
C-Comercialización (tn)	18						100						
<b>PALENCIA</b>													
A-Siembra (ha)	0												
B-Recolección (tn)	0												
C-Comercialización (tn)	0												
<b>SALAMANCA</b>													
A-Siembra (ha)	0												
B-Recolección (tn)	0												
C-Comercialización (tn)	0												
<b>SEGOVIA</b>													
A-Siembra (ha)	0												
B-Recolección (tn)	0												
C-Comercialización (tn)	0												
<b>SORIA</b>													
A-Siembra (ha)	0												
B-Recolección (tn)	0												
C-Comercialización (tn)	0												
<b>VALLADOLID</b>													
A-Siembra (ha)	2			100									
B-Recolección (tn)	0												
C-Comercialización (tn)	0												
<b>ZAMORA</b>													
A-Siembra (ha)	0												
B-Recolección (tn)	0												
C-Comercialización (tn)	0												
<b>CASTILLA Y LEÓN</b>													
A-Siembra (ha)	18		8	50	40	2							
B-Recolección (tn)	25						72	2	23	3			
C-Comercialización (tn)	22						82		9	7	2		
<b>COMUNIDAD DE MADRID</b>													
A-Siembra (ha)	0												
B-Recolección (tn)	0												
C-Comercialización (tn)	0												
<b>ALBACETE</b>													
A-Siembra (ha)	0												
B-Recolección (tn)	0												
C-Comercialización (tn)	0												
<b>CIUDAD REAL</b>													
A-Siembra (ha)	0												
B-Recolección (tn)	0												
C-Comercialización (tn)	0												
<b>CUENCA</b>													
A-Siembra (ha)	3	100											
B-Recolección (tn)	10						100						
C-Comercialización (tn)	10						50	30	10	10			
<b>GUADALAJARA</b>													
A-Siembra (ha)	6		25	75									
B-Recolección (tn)	7						100						
C-Comercialización (tn)	7						50	50					
<b>TOLEDO</b>													
A-Siembra (ha)	0												
B-Recolección (tn)	0												
C-Comercialización (tn)	0												

# QUINO A

PROVINCIA Y COM. AUTÓNOMA	DATO	MES											
		Ene.	Feb.	Mar.	Abr.	May	Jun.	Jul.	Ago.	Sep.	Oct.	Nov	Dic.
<b>CASTILLA - LA MANCHA</b>													
A-Siembra (ha)	9	33		17	50								
B-Recolección (tn)	17						59	41					
C-Comercialización (tn)	17						29	39	26	6			
<b>ALICANTE</b>													
A-Siembra (ha)	0												
B-Recolección (tn)	0												
C-Comercialización (tn)	0												
<b>CASTELLÓN</b>													
A-Siembra (ha)	0												
B-Recolección (tn)	0												
C-Comercialización (tn)	0												
<b>VALENCIA</b>													
A-Siembra (ha)	0												
B-Recolección (tn)	0												
C-Comercialización (tn)	0												
<b>COMUNITAT VALENCIANA</b>													
A-Siembra (ha)	0												
B-Recolección (tn)	0												
C-Comercialización (tn)	0												
<b>REGIÓN DE MURCIA</b>													
A-Siembra (ha)	0												
B-Recolección (tn)	0												
C-Comercialización (tn)	0												
<b>BADAJOS</b>													
A-Siembra (ha)	0												
B-Recolección (tn)	0												
C-Comercialización (tn)	0												
<b>CÁCERES</b>													
A-Siembra (ha)	3		50	50									
B-Recolección (tn)	1						25	50	25				
C-Comercialización (tn)	1								50	50			
<b>EXTREMADURA</b>													
A-Siembra (ha)	3		50	50									
B-Recolección (tn)	1						25	50	25				
C-Comercialización (tn)	1								50	50			
<b>ALMERÍA</b>													
A-Siembra (ha)	0												
B-Recolección (tn)	0												
C-Comercialización (tn)	0												
<b>CÁDIZ</b>													
A-Siembra (ha)	244			40	60								
B-Recolección (tn)	1.128						25	50	25				
C-Comercialización (tn)	1.027						20	40	20	20			
<b>CÓRDOBA</b>													
A-Siembra (ha)	258		20	60	20								
B-Recolección (tn)	691						30	70					
C-Comercialización (tn)	691						30	70					
<b>GRANADA</b>													
A-Siembra (ha)	0												
B-Recolección (tn)	0												
C-Comercialización (tn)	0												
<b>HUELVA</b>													
A-Siembra (ha)	14		20	60	20								
B-Recolección (tn)	24						25	60	15				
C-Comercialización (tn)	24						25	60	15				

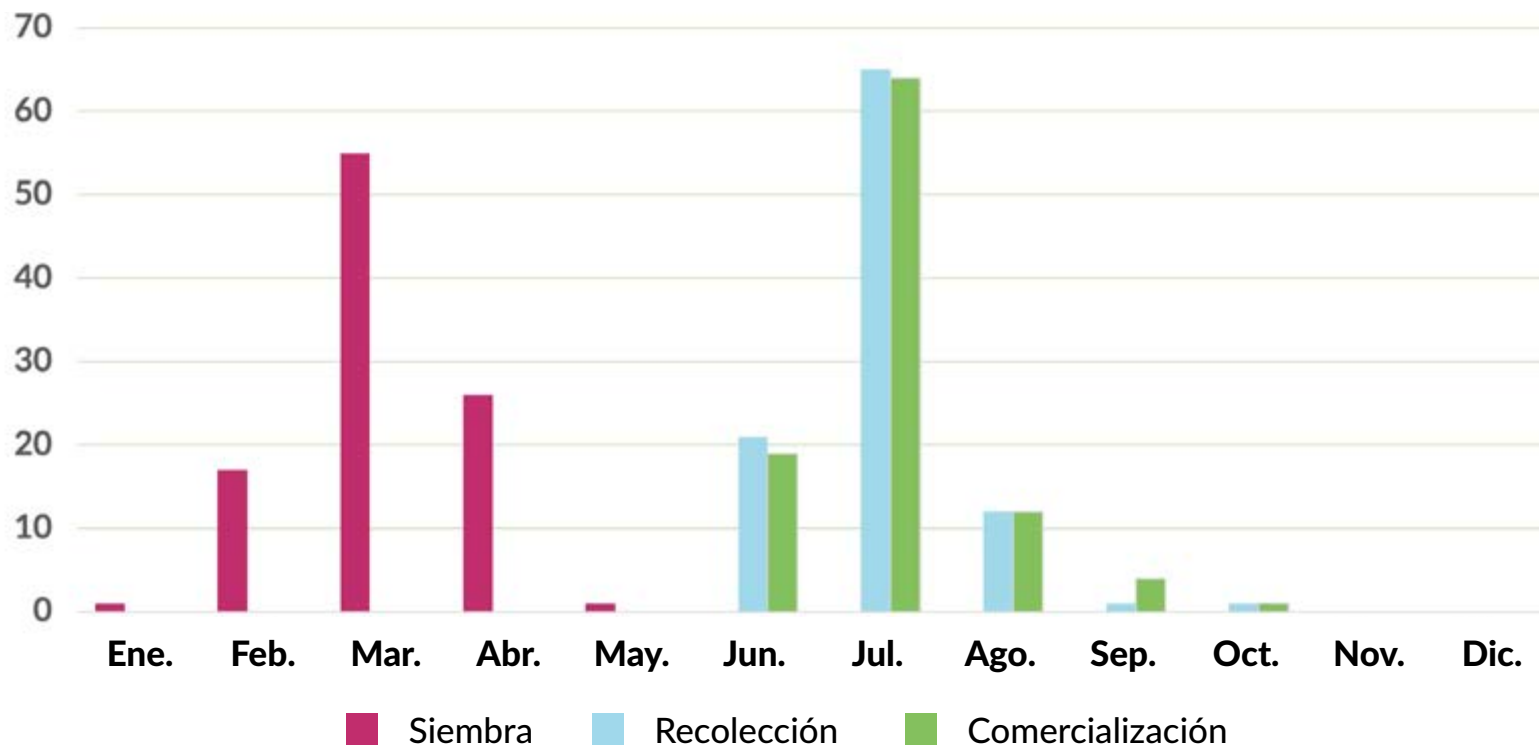
# QUINOA

PROVINCIA Y COM. AUTÓNOMA	DATO	MES											
		Ene.	Feb.	Mar.	Abr.	May	Jun.	Jul.	Ago.	Sep.	Oct.	Nov	Dic.
<b>JAÉN</b>													
A-Siembra (ha)	0												
B-Recolección (tn)	0												
C-Comercialización (tn)	0												
<b>MÁLAGA</b>													
A-Siembra (ha)	503		20	60	20								
B-Recolección (tn)	1.993						70	30					
C-Comercialización (tn)	1.993						70	30					
<b>SEVILLA</b>													
A-Siembra (ha)	1.013		20	60	20								
B-Recolección (tn)	3.769						30	70					
C-Comercialización (tn)	2.860						30	70					
<b>ANDALUCÍA</b>													
A-Siembra (ha)	2.032		18	57	25								
B-Recolección (tn)	7.605						21	67	12				
C-Comercialización (tn)	6.595						19	66	12	3			
<b>LAS PALMAS</b>													
A-Siembra (ha)	0												
B-Recolección (tn)	0												
C-Comercialización (tn)	0												
<b>SANTA CRUZ DE TENERIFE</b>													
A-Siembra (ha)	0												
B-Recolección (tn)	0												
C-Comercialización (tn)	0												
<b>CANARIAS</b>													
A-Siembra (ha)	0												
B-Recolección (tn)	0												
C-Comercialización (tn)	0												
<b>TOTAL NACIONAL</b>													
A-Siembra (ha)	2.134	1	17	55	26	1							
B-Recolección (tn)	7.820						21	65	12	1	1		
C-Comercialización (tn)	6.806						19	64	12	4	1		



# QUINOA


## Siembra, recolección y comercialización



[Volver a Contenido](#)



# LEGUMINOSAS GRANO



# JUDÍAS SECAS

PROVINCIA Y COM. AUTÓNOMA	DATO	MES											
		Ene.	Feb.	Mar.	Abr.	May	Jun.	Jul.	Ago.	Sep.	Oct.	Nov	Dic.
<b>A CORUÑA</b>													
A-Siembra (ha)	885					100							
B-Recolección (tn)	2.248								50	50			
C-Comercialización (tn)	1.016								25	50	25		
<b>LUGO</b>													
A-Siembra (ha)	658				40	60							
B-Recolección (tn)	1.122								25	75			
C-Comercialización (tn)	523								25	50	25		
<b>OURENSE</b>													
A-Siembra (ha)	230					100							
B-Recolección (tn)	286									100			
C-Comercialización (tn)	129									50	50		
<b>PONTEVEDRA</b>													
A-Siembra (ha)	277					100							
B-Recolección (tn)	659									100			
C-Comercialización (tn)	296									50	50		
<b>GALICIA</b>													
A-Siembra (ha)	2.050				13	87							
B-Recolección (tn)	4.315								7	67	26		
C-Comercialización (tn)	1.964								7	37	43	13	
<b>PRINCIPADO DE ASTURIAS</b>													
A-Siembra (ha)	1.043				5	75	20						
B-Recolección (tn)	674								5	10	70	15	
C-Comercialización (tn)	601	5	5	5	5	5	5	5	5	10	20	20	10
<b>CANTABRIA</b>													
A-Siembra (ha)	7				10	75	15						
B-Recolección (tn)	7									80	20		
C-Comercialización (tn)	7									50	30	10	10
<b>ÁLAVA</b>													
A-Siembra (ha)	209			5	60	35							
B-Recolección (tn)	346								5	90	5		
C-Comercialización (tn)	282									15	60	25	
<b>GUIPÚZCOA</b>													
A-Siembra (ha)	280				5	60	35						
B-Recolección (tn)	217								5	90	5		
C-Comercialización (tn)	46	20	10	10	5						15	20	20
<b>VIZCAYA</b>													
A-Siembra (ha)	225				5	60	35						
B-Recolección (tn)	172								5	90	5		
C-Comercialización (tn)	9	20	10	10	5						15	20	20
<b>PAÍS VASCO</b>													
A-Siembra (ha)	714			1	21	53	25						
B-Recolección (tn)	735								5	90	5		
C-Comercialización (tn)	337	3	2	2	1					13	52	24	3

# J U D Í A S S E C A S

PROVINCIA Y COM. AUTÓNOMA	DATO	MES											
		Ene.	Feb.	Mar.	Abr.	May	Jun.	Jul.	Ago.	Sep.	Oct.	Nov	Dic.
<b>COMUNIDAD FORAL DE NAVARRA</b>													
A-Siembra (ha)	266					80	20						
B-Recolección (tn)	705								5	65	30		
C-Comercialización (tn)	667								5	65	30		
<b>LA RIOJA</b>													
A-Siembra (ha)	274					90	10						
B-Recolección (tn)	487									60	40		
C-Comercialización (tn)	212	20	10	10							40	20	
<b>HUESCA</b>													
A-Siembra (ha)	3				25	60	15						
B-Recolección (tn)	7								20	70	10		
C-Comercialización (tn)	7									80	15	5	
<b>TERUEL</b>													
A-Siembra (ha)	0												
B-Recolección (tn)	0												
C-Comercialización (tn)	0												
<b>ZARAGOZA</b>													
A-Siembra (ha)	4				25	60	15						
B-Recolección (tn)	7									90	10		
C-Comercialización (tn)	7									80	15	5	
<b>ARAGÓN</b>													
A-Siembra (ha)	7				25	60	15						
B-Recolección (tn)	14								10	80	10		
C-Comercialización (tn)	14									80	15	5	
<b>BARCELONA</b>													
A-Siembra (ha)	140					20	50	30					
B-Recolección (tn)	170										50	50	
C-Comercialización (tn)	151	10	10								40	40	
<b>GIRONA</b>													
A-Siembra (ha)	50									40	60		
B-Recolección (tn)	64					10	70	20					
C-Comercialización (tn)	55						50	40	10				
<b>LLEIDA</b>													
A-Siembra (ha)	9									50	50		
B-Recolección (tn)	13					10	70	20					
C-Comercialización (tn)	13						50	50					
<b>TARRAGONA</b>													
A-Siembra (ha)	24									50	50		
B-Recolección (tn)	37					20	80						
C-Comercialización (tn)	25					5	85	10					
<b>CATALUÑA</b>													
A-Siembra (ha)	223					13	31	19		16	21		
B-Recolección (tn)	284					5	29	5			31	30	
C-Comercialización (tn)	244	6	6			1	23	13	2		25	24	
<b>ILLES BALEARES</b>													
A-Siembra (ha)	7	30	20									20	30
B-Recolección (tn)	5						30	40	30				
C-Comercialización (tn)	4							30	40	30			
<b>ÁVILA</b>													
A-Siembra (ha)	315					100							
B-Recolección (tn)	515								20	80			
C-Comercialización (tn)	476										100		
<b>BURGOS</b>													
A-Siembra (ha)	44					100							
B-Recolección (tn)	58								100				
C-Comercialización (tn)	54	15	10						10	20	30	15	

# J U D Í A S S E C A S

PROVINCIA Y COM. AUTÓNOMA	DATO	MES											
		Ene.	Feb.	Mar.	Abr.	May	Jun.	Jul.	Ago.	Sep.	Oct.	Nov	Dic.
<b>LEÓN</b>													
A-Siembra (ha)	3.129					70	30						
B-Recolección (tn)	6.952								100				
C-Comercialización (tn)	6.534								40	20	20	20	
<b>PALENCIA</b>													
A-Siembra (ha)	67					100							
B-Recolección (tn)	131						10	10	80				
C-Comercialización (tn)	120	10	10						40	20	10	10	
<b>SALAMANCA</b>													
A-Siembra (ha)	58					100							
B-Recolección (tn)	90									50	50		
C-Comercialización (tn)	76										100		
<b>SEGOVIA</b>													
A-Siembra (ha)	31					50	50						
B-Recolección (tn)	61								50	50			
C-Comercialización (tn)	55								40	40	20		
<b>SORIA</b>													
A-Siembra (ha)	4					100							
B-Recolección (tn)	4								60	40			
C-Comercialización (tn)	4								50	50			
<b>VALLADOLID</b>													
A-Siembra (ha)	129					100							
B-Recolección (tn)	333									50	50		
C-Comercialización (tn)	316										100		
<b>ZAMORA</b>													
A-Siembra (ha)	119					100							
B-Recolección (tn)	228								100				
C-Comercialización (tn)	216								10	30	30	30	
<b>CASTILLA Y LEÓN</b>													
A-Siembra (ha)	3.896					5	71	24					
B-Recolección (tn)	8.372								89	8	3		
C-Comercialización (tn)	7.851								35	18	29	18	
<b>COMUNIDAD DE MADRID</b>													
A-Siembra (ha)	0												
B-Recolección (tn)	0												
C-Comercialización (tn)	0												
<b>ALBACETE</b>													
A-Siembra (ha)	32					90	10						
B-Recolección (tn)	50								80	20			
C-Comercialización (tn)	47								60	40			
<b>CIUDAD REAL</b>													
A-Siembra (ha)	11					50	50						
B-Recolección (tn)	10								40	60			
C-Comercialización (tn)	10								10	50	30	10	
<b>CUENCA</b>													
A-Siembra (ha)	10					90	10						
B-Recolección (tn)	6								80	20			
C-Comercialización (tn)	6								60	40			
<b>GUADALAJARA</b>													
A-Siembra (ha)	1					100							
B-Recolección (tn)	1								75	25			
C-Comercialización (tn)	1										50	50	
<b>TOLEDO</b>													
A-Siembra (ha)	12					40	60						
B-Recolección (tn)	8								30	70			
C-Comercialización (tn)	6									40	40	20	

# J U D Í A S   S E C A S

PROVINCIA Y COM. AUTÓNOMA	DATO	MES											
		Ene.	Feb.	Mar.	Abr.	May	Jun.	Jul.	Ago.	Sep.	Oct.	Nov	Dic.
<b>CASTILLA - LA MANCHA</b>													
A-Siembra (ha)	66				8	75	17						
B-Recolección (tn)	75								69	31			
C-Comercialización (tn)	70								47	41	8	4	
<b>ALICANTE</b>													
A-Siembra (ha)	3					60	40						
B-Recolección (tn)	3									15	85		
C-Comercialización (tn)	3	15	5							10	50	20	
<b>CASTELLÓN</b>													
A-Siembra (ha)	0												
B-Recolección (tn)	0												
C-Comercialización (tn)	0												
<b>VALENCIA</b>													
A-Siembra (ha)	0												
B-Recolección (tn)	0												
C-Comercialización (tn)	0												
<b>COMUNITAT VALENCIANA</b>													
A-Siembra (ha)	3					60	40						
B-Recolección (tn)	3									15	85		
C-Comercialización (tn)	3	15	5							10	50	20	
<b>REGIÓN DE MURCIA</b>													
A-Siembra (ha)	7			15	20	30	20	15					
B-Recolección (tn)	5								50	40	10		
C-Comercialización (tn)	5	15	5							40	20	20	
<b>BADAJOS</b>													
A-Siembra (ha)	2		50	50									
B-Recolección (tn)	3						50	50					
C-Comercialización (tn)	3							70	30				
<b>CÁCERES</b>													
A-Siembra (ha)	4		40	60									
B-Recolección (tn)	7						40	60					
C-Comercialización (tn)	7							70	30				
<b>EXTREMADURA</b>													
A-Siembra (ha)	6		43	57									
B-Recolección (tn)	10						43	57					
C-Comercialización (tn)	10							70	30				
<b>ALMERÍA</b>													
A-Siembra (ha)	14	40	60										
B-Recolección (tn)	21					40	60						
C-Comercialización (tn)	21					40	60						
<b>CÁDIZ</b>													
A-Siembra (ha)	0												
B-Recolección (tn)	0												
C-Comercialización (tn)	0												
<b>CÓRDOBA</b>													
A-Siembra (ha)	0												
B-Recolección (tn)	0												
C-Comercialización (tn)	0												
<b>GRANADA</b>													
A-Siembra (ha)	7			55	45								
B-Recolección (tn)	6								65	35			
C-Comercialización (tn)	2								35	35	30		
<b>HUELVA</b>													
A-Siembra (ha)	0												
B-Recolección (tn)	0												
C-Comercialización (tn)	0												

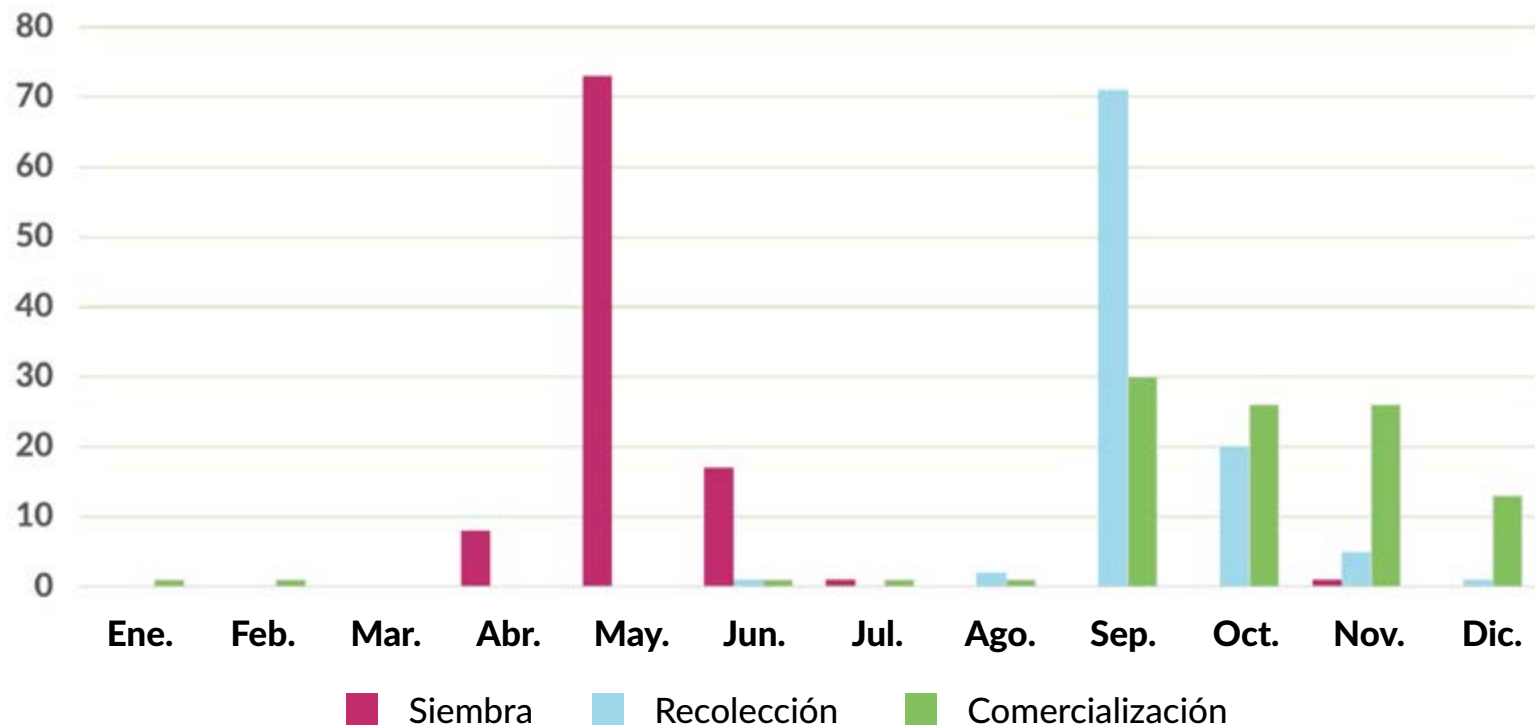
# J U D Í A S S E C A S

PROVINCIA Y COM. AUTÓNOMA	DATO	MES											
		Ene.	Feb.	Mar.	Abr.	May	Jun.	Jul.	Ago.	Sep.	Oct.	Nov	Dic.
<b>JAÉN</b>													
A-Siembra (ha)	2				55	45							
B-Recolección (tn)	2								65	35			
C-Comercialización (tn)	2								35	35	30		
<b>MÁLAGA</b>													
A-Siembra (ha)	23				20	50	30						
B-Recolección (tn)	20								20	50	30		
C-Comercialización (tn)	20	25								25	25	25	
<b>SEVILLA</b>													
A-Siembra (ha)	9				55	45							
B-Recolección (tn)	15								65	35			
C-Comercialización (tn)	13								35	35	30		
<b>ANDALUCÍA</b>													
A-Siembra (ha)	55	10	15		26	36	13						
B-Recolección (tn)	64						13	20		30	28	9	
C-Comercialización (tn)	58	9					14	22		10	19	17	9
<b>LAS PALMAS</b>													
A-Siembra (ha)	43	10	20	25	10							15	20
B-Recolección (tn)	41	3							10	47	28	1	11
C-Comercialización (tn)	36	3							10	47	28	1	11
<b>SANTA CRUZ DE TENERIFE</b>													
A-Siembra (ha)	76	10	20	25	10							15	20
B-Recolección (tn)	71					4	5	9	4	1	76	1	
C-Comercialización (tn)	51					4	5	9	4	1	76	1	
<b>CANARIAS</b>													
A-Siembra (ha)	119	10	20	25	10							15	20
B-Recolección (tn)	112	1				3	3	6	6	18	58	1	4
C-Comercialización (tn)	87	1				2	3	5	6	20	57	1	5
<b>TOTAL NACIONAL</b>													
A-Siembra (ha)	8.743	0			8	73	17	1				1	
B-Recolección (tn)	15.867						1		2	71	20	5	1
C-Comercialización (tn)	12.134	1	1				1	1	1	30	26	26	13



# J U D Í A S   S E C A S

## Siembra, recolección y comercialización



[Volver a Contenido](#)

# HABAS SECAS

PROVINCIA Y COM. AUTÓNOMA	DATO	MES											
		Ene.	Feb.	Mar.	Abr.	May	Jun.	Jul.	Ago.	Sep.	Oct.	Nov	Dic.
<b>A CORUÑA</b>													
A-Siembra (ha)	42									100			
B-Recolección (tn)	168					50	50						
C-Comercialización (tn)	0												
<b>LUGO</b>													
A-Siembra (ha)	0												
B-Recolección (tn)	0												
C-Comercialización (tn)	0												
<b>OURENSE</b>													
A-Siembra (ha)	0												
B-Recolección (tn)	0												
C-Comercialización (tn)	0												
<b>PONTEVEDRA</b>													
A-Siembra (ha)	0												
B-Recolección (tn)	0												
C-Comercialización (tn)	0												
<b>GALICIA</b>													
A-Siembra (ha)	42									100			
B-Recolección (tn)	168					50	50						
C-Comercialización (tn)	0												
<b>PRINCIPADO DE ASTURIAS</b>													
A-Siembra (ha)	0												
B-Recolección (tn)	0												
C-Comercialización (tn)	0												
<b>CANTABRIA</b>													
A-Siembra (ha)	2									10	75	15	
B-Recolección (tn)	2						25	50	25				
C-Comercialización (tn)	2							25	25	50			
<b>ÁLAVA</b>													
A-Siembra (ha)	1.941									75	25		
B-Recolección (tn)	3.518							80	20				
C-Comercialización (tn)	3.426							20	20	25	15	10	10
<b>GUIPÚZCOA</b>													
A-Siembra (ha)	1									75	25		
B-Recolección (tn)	1							80	20				
C-Comercialización (tn)	1							20	20	25	15	10	10
<b>VIZCAYA</b>													
A-Siembra (ha)	5									75	25		
B-Recolección (tn)	6							80	20				
C-Comercialización (tn)	4							20	20	25	15	10	10
<b>PAÍS VASCO</b>													
A-Siembra (ha)	1.947									75	25		
B-Recolección (tn)	3.525							80	20				
C-Comercialización (tn)	3.431							20	20	25	15	10	10

# H A B A S S E C A S

PROVINCIA Y COM. AUTÓNOMA	DATO	MES											
		Ene.	Feb.	Mar.	Abr.	May	Jun.	Jul.	Ago.	Sep.	Oct.	Nov	Dic.
<b>COMUNIDAD FORAL DE NAVARRA</b>													
A-Siembra (ha)	3.432									100			
B-Recolección (tn)	6.275					10	80	10					
C-Comercialización (tn)	5.613					10	80	10					
<b>LA RIOJA</b>													
A-Siembra (ha)	88		20							70	10		
B-Recolección (tn)	187				20	50	30						
C-Comercialización (tn)	153					50	50						
<b>HUESCA</b>													
A-Siembra (ha)	86								10	80	10		
B-Recolección (tn)	260				10	90							
C-Comercialización (tn)	253				10	80	10						
<b>TERUEL</b>													
A-Siembra (ha)	1									90	10		
B-Recolección (tn)	2					100							
C-Comercialización (tn)	2					50	50						
<b>ZARAGOZA</b>													
A-Siembra (ha)	954									90	10		
B-Recolección (tn)	2.614					100							
C-Comercialización (tn)	1.720					90	10						
<b>ARAGÓN</b>													
A-Siembra (ha)	1.041								1	89	10		
B-Recolección (tn)	2.876				1	99							
C-Comercialización (tn)	1.975				1	89	10						
<b>BARCELONA</b>													
A-Siembra (ha)	140									50	40	10	
B-Recolección (tn)	145				15	55	30						
C-Comercialización (tn)	36				10	50	40						
<b>GIRONA</b>													
A-Siembra (ha)	398									20	60	20	
B-Recolección (tn)	609				10	60	30						
C-Comercialización (tn)	590					50	40	10					
<b>LLEIDA</b>													
A-Siembra (ha)	60									40	60		
B-Recolección (tn)	137				30	50	20						
C-Comercialización (tn)	137					50	50						
<b>TARRAGONA</b>													
A-Siembra (ha)	21									50	50		
B-Recolección (tn)	41				30	70							
C-Comercialización (tn)	0												
<b>CATALUÑA</b>													
A-Siembra (ha)	619									30	55	15	
B-Recolección (tn)	932				15	58	27						
C-Comercialización (tn)	763					50	42	8					
<b>ILLES BALEARES</b>													
A-Siembra (ha)	2.280	20								20	30	30	
B-Recolección (tn)	1.740					30	40	30					
C-Comercialización (tn)	1.392						30	40	30				
<b>ÁVILA</b>													
A-Siembra (ha)	10									70	30		
B-Recolección (tn)	6						80	20					
C-Comercialización (tn)	6						80	20					
<b>BURGOS</b>													
A-Siembra (ha)	891								50	50			
B-Recolección (tn)	2.053						100						
C-Comercialización (tn)	1.943						20	20	15	15	15	15	

# H A B A S S E C A S

PROVINCIA Y COM. AUTÓNOMA	DATO	MES											
		Ene.	Feb.	Mar.	Abr.	May	Jun.	Jul.	Ago.	Sep.	Oct.	Nov	Dic.
<b>LEÓN</b>													
A-Siembra (ha)	26											100	
B-Recolección (tn)	60						100						
C-Comercialización (tn)	9						100						
<b>PALENCIA</b>													
A-Siembra (ha)	81		50							50			
B-Recolección (tn)	146				20	30							50
C-Comercialización (tn)	132						60	40					
<b>SALAMANCA</b>													
A-Siembra (ha)	0												
B-Recolección (tn)	0												
C-Comercialización (tn)	0												
<b>SEGOVIA</b>													
A-Siembra (ha)	2								20	60	20		
B-Recolección (tn)	1						50	50					
C-Comercialización (tn)	1						30	30	20	10	10		
<b>SORIA</b>													
A-Siembra (ha)	0												
B-Recolección (tn)	0												
C-Comercialización (tn)	0												
<b>VALLADOLID</b>													
A-Siembra (ha)	0												
B-Recolección (tn)	0												
C-Comercialización (tn)	0												
<b>ZAMORA</b>													
A-Siembra (ha)	20								50	50			
B-Recolección (tn)	31					20	80						
C-Comercialización (tn)	15						10	20	20	20	20	10	
<b>CASTILLA Y LEÓN</b>													
A-Siembra (ha)	1.030		4						44	49	3		
B-Recolección (tn)	2.297				1	2	94						3
C-Comercialización (tn)	2.106						23	21	14	14	14	14	
<b>COMUNIDAD DE MADRID</b>													
A-Siembra (ha)													
B-Recolección (tn)													
C-Comercialización (tn)													
<b>ALBACETE</b>													
A-Siembra (ha)	17									15	75	10	
B-Recolección (tn)	16						100						
C-Comercialización (tn)	14						80	20					
<b>CIUDAD REAL</b>													
A-Siembra (ha)	23										70	30	
B-Recolección (tn)	22						80	20					
C-Comercialización (tn)	0												
<b>CUENCA</b>													
A-Siembra (ha)	0												
B-Recolección (tn)	0												
C-Comercialización (tn)	0												
<b>GUADALAJARA</b>													
A-Siembra (ha)	67	70	30										
B-Recolección (tn)	131					100							
C-Comercialización (tn)	130						25	50	25				
<b>TOLEDO</b>													
A-Siembra (ha)	46									25	50	25	
B-Recolección (tn)	29					90	10						
C-Comercialización (tn)	24					50	40	10					

# H A B A S S E C A S

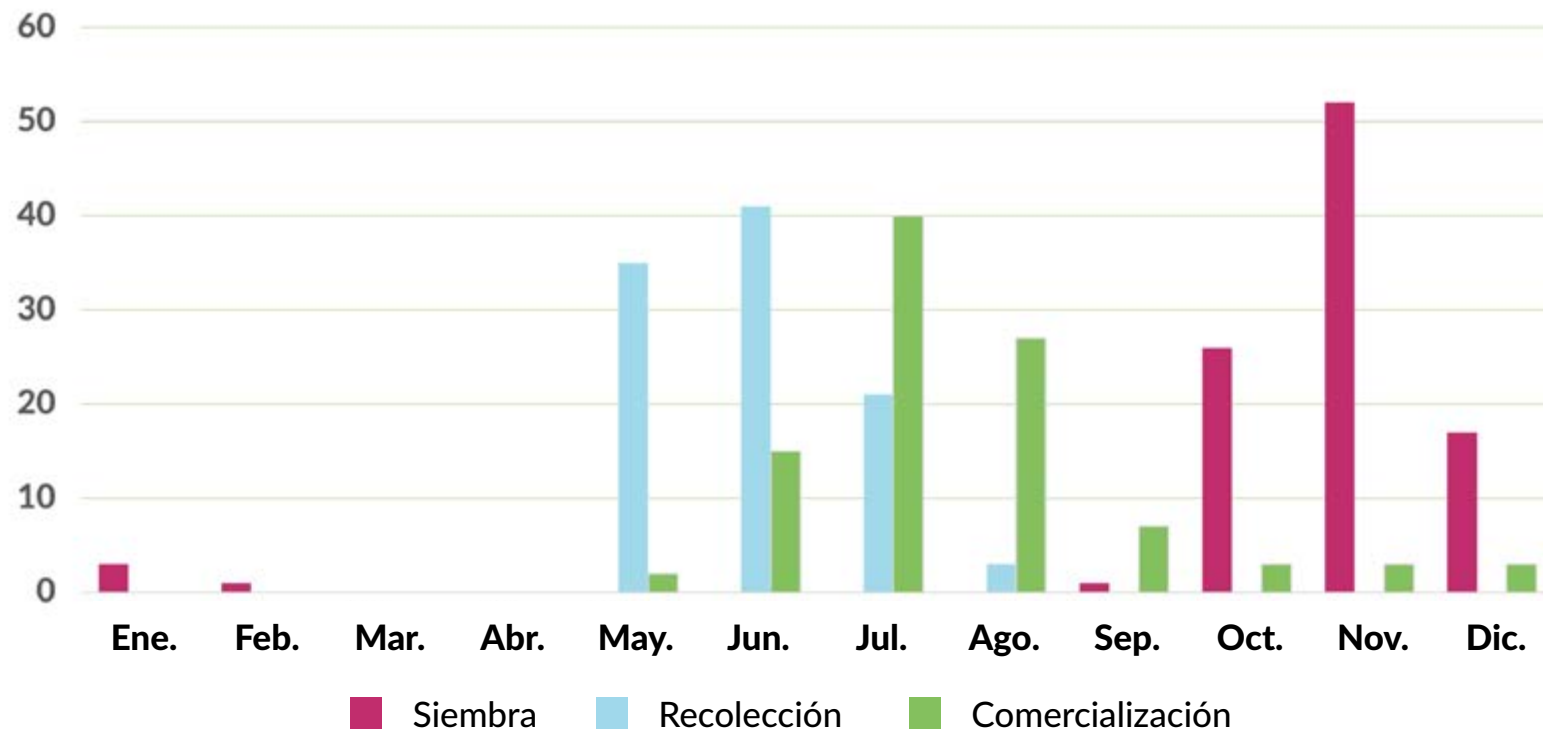
PROVINCIA Y COM. AUTÓNOMA	DATO	MES											
		Ene.	Feb.	Mar.	Abr.	May	Jun.	Jul.	Ago.	Sep.	Oct.	Nov	Dic.
<b>CASTILLA - LA MANCHA</b>													
A-Siembra (ha)	153	31	13							9	34	13	
B-Recolección (tn)	198					96	4						
C-Comercialización (tn)	168					14	27	40	19				
<b>ALICANTE</b>													
A-Siembra (ha)	30							5	50	45			
B-Recolección (tn)	63			25	50	25							
C-Comercialización (tn)	56			20	40	15	15	10					
<b>CASTELLÓN</b>													
A-Siembra (ha)	0												
B-Recolección (tn)	0												
C-Comercialización (tn)	0												
<b>VALENCIA</b>													
A-Siembra (ha)	0												
B-Recolección (tn)	0												
C-Comercialización (tn)	0												
<b>COMUNITAT VALENCIANA</b>													
A-Siembra (ha)	30							5	50	45			
B-Recolección (tn)	63			25	50	25							
C-Comercialización (tn)	56			20	40	15	15	10					
<b>REGIÓN DE MURCIA</b>													
A-Siembra (ha)	16								12	28	55	5	
B-Recolección (tn)	20			5	35	50	10						
C-Comercialización (tn)	14			2	18	35	20	15	10				
<b>BADAJOS</b>													
A-Siembra (ha)	1.741	20	10								30	40	
B-Recolección (tn)	1.737				70	30							
C-Comercialización (tn)	1.049						65	35					
<b>CÁCERES</b>													
A-Siembra (ha)	0												
B-Recolección (tn)	0												
C-Comercialización (tn)	0												
<b>EXTREMADURA</b>													
A-Siembra (ha)	1.741	20	10								30	40	
B-Recolección (tn)	1.737				70	30							
C-Comercialización (tn)	1.049						65	35					
<b>ALMERÍA</b>													
A-Siembra (ha)	15	60										40	
B-Recolección (tn)	21					90	10						
C-Comercialización (tn)	21					90	10						
<b>CÁDIZ</b>													
A-Siembra (ha)	4.820									20	80		
B-Recolección (tn)	4.887				60	40							
C-Comercialización (tn)	3.928				10	30	25	25	10				
<b>CÓRDOBA</b>													
A-Siembra (ha)	6.126	5									20	75	
B-Recolección (tn)	6.524				70	30							
C-Comercialización (tn)	5.300					20	70	10					
<b>GRANADA</b>													
A-Siembra (ha)	550								15	80	5		
B-Recolección (tn)	455					20	80						
C-Comercialización (tn)	263					20	60	20					
<b>HUELVA</b>													
A-Siembra (ha)	776										60	40	
B-Recolección (tn)	1.003				75	25							
C-Comercialización (tn)	903	2	2	1	30	30	10	5	5	5	5	5	5

# H A B A S S E C A S

PROVINCIA Y COM. AUTÓNOMA	DATO	MES											
		Ene.	Feb.	Mar.	Abr.	May	Jun.	Jul.	Ago.	Sep.	Oct.	Nov	Dic.
<b>JAÉN</b>													
A-Siembra (ha)	374									50	50		
B-Recolección (tn)	455					60	40						
C-Comercialización (tn)	442					30	40	10	20				
<b>MÁLAGA</b>													
A-Siembra (ha)	3.266									20	80		
B-Recolección (tn)	5.555				30	70							
C-Comercialización (tn)	4.953					25	15	15	15	10	10	10	
<b>SEVILLA</b>													
A-Siembra (ha)	12.332									10	85	5	
B-Recolección (tn)	15.109				50	50							
C-Comercialización (tn)	11.241						40	60					
<b>ANDALUCÍA</b>													
A-Siembra (ha)	28.259	1								12	67	20	
B-Recolección (tn)	34.009				51	47	2						
C-Comercialización (tn)	27.051				2	15	38	34	5	2	2	2	
<b>LAS PALMAS</b>													
A-Siembra (ha)	19								15	80	5		
B-Recolección (tn)	19					35	65						
C-Comercialización (tn)	17					20	40	20	20				
<b>SANTA CRUZ DE TENERIFE</b>													
A-Siembra (ha)	34								15	80	5		
B-Recolección (tn)	24					35	65						
C-Comercialización (tn)	21					20	40	20	20				
<b>CANARIAS</b>													
A-Siembra (ha)	53								15	80	5		
B-Recolección (tn)	43					35	65						
C-Comercialización (tn)	38					20	40	20	20				
<b>TOTAL NACIONAL</b>													
A-Siembra (ha)	40.733	3	1						1	26	52	17	
B-Recolección (tn)	54.072				35	41	21	3					
C-Comercialización (tn)	43.811				2	15	40	27	7	3	3	3	

# H A B A S   S E C A S

## Siembra, recolección y comercialización



[Volver a Contenido](#)

# LENTEJAS

PROVINCIA Y COM. AUTÓNOMA	DATO	MES											
		Ene.	Feb.	Mar.	Abr.	May	Jun.	Jul.	Ago.	Sep.	Oct.	Nov	Dic.
<b>A CORUÑA</b>													
A-Siembra (ha)	0												
B-Recolección (tn)	0												
C-Comercialización (tn)	0												
<b>LUGO</b>													
A-Siembra (ha)	0												
B-Recolección (tn)	0												
C-Comercialización (tn)	0												
<b>OURENSE</b>													
A-Siembra (ha)	0												
B-Recolección (tn)	0												
C-Comercialización (tn)	0												
<b>PONTEVEDRA</b>													
A-Siembra (ha)	0												
B-Recolección (tn)	0												
C-Comercialización (tn)	0												
<b>GALICIA</b>													
A-Siembra (ha)	0												
B-Recolección (tn)	0												
C-Comercialización (tn)	0												
<b>PRINCIPADO DE ASTURIAS</b>													
A-Siembra (ha)	0												
B-Recolección (tn)	0												
C-Comercialización (tn)	0												
<b>CANTABRIA</b>													
A-Siembra (ha)	0												
B-Recolección (tn)	0												
C-Comercialización (tn)	0												
<b>ÁLAVA</b>													
A-Siembra (ha)	10				50	50							
B-Recolección (tn)	10							95	5				
C-Comercialización (tn)	10	20	10	10	5				15	20	20		
<b>GUIPÚZCOA</b>													
A-Siembra (ha)	1				50	50							
B-Recolección (tn)	1							95	5				
C-Comercialización (tn)	1	20	10	10	5				15	20	20		
<b>VIZCAYA</b>													
A-Siembra (ha)	1				50	50							
B-Recolección (tn)	1							95	5				
C-Comercialización (tn)	1	20	10	10	5				15	20	20		
<b>PAÍS VASCO</b>													
A-Siembra (ha)	12				50	50							
B-Recolección (tn)	12							95	5				
C-Comercialización (tn)	12	20	10	10	5				15	20	20		



# LENTejas

PROVINCIA Y COM. AUTÓNOMA	DATO	MES											
		Ene.	Feb.	Mar.	Abr.	May	Jun.	Jul.	Ago.	Sep.	Oct.	Nov	Dic.
<b>COMUNIDAD FORAL DE NAVARRA</b>													
A-Siembra (ha)	41			40	60								
B-Recolección (tn)	35						80	20					
C-Comercialización (tn)	32						80	20					
<b>LA RIOJA</b>													
A-Siembra (ha)	2			50	50								
B-Recolección (tn)	2						80	20					
C-Comercialización (tn)	2							60	20	20			
<b>HUESCA</b>													
A-Siembra (ha)	17				50	50							
B-Recolección (tn)	55							100					
C-Comercialización (tn)	55								100				
<b>TERUEL</b>													
A-Siembra (ha)	42				50	50							
B-Recolección (tn)	15							100					
C-Comercialización (tn)	15							100					
<b>ZARAGOZA</b>													
A-Siembra (ha)	220				50	50							
B-Recolección (tn)	111							100					
C-Comercialización (tn)	105								100				
<b>ARAGÓN</b>													
A-Siembra (ha)	279				50	50							
B-Recolección (tn)	181							100					
C-Comercialización (tn)	175							9	91				
<b>BARCELONA</b>													
A-Siembra (ha)	39	30	40	30									
B-Recolección (tn)	43						60	40					
C-Comercialización (tn)	43						50	40	10				
<b>GIRONA</b>													
A-Siembra (ha)	7									60	40		
B-Recolección (tn)	8					20	70	10					
C-Comercialización (tn)	7						50	40	10				
<b>LLEIDA</b>													
A-Siembra (ha)	19									60	40		
B-Recolección (tn)	21					20	60	20					
C-Comercialización (tn)	21						50	50					
<b>TARRAGONA</b>													
A-Siembra (ha)	4									50	50		
B-Recolección (tn)	3					30	70						
C-Comercialización (tn)	1						75	25					
<b>CATALUÑA</b>													
A-Siembra (ha)	69	17	23	17							25	18	
B-Recolección (tn)	75					9	27	41	23				
C-Comercialización (tn)	72						20	49	25	6			
<b>ILLES BALEARES</b>													
A-Siembra (ha)	3	30	20									20	30
B-Recolección (tn)	3						30	40	30				
C-Comercialización (tn)	3							30	40	30			
<b>ÁVILA</b>													
A-Siembra (ha)	2		70	10							20		
B-Recolección (tn)	1							90	10				
C-Comercialización (tn)	1							30	50	10	10		
<b>BURGOS</b>													
A-Siembra (ha)	50		50	50									
B-Recolección (tn)	27						20	80					
C-Comercialización (tn)	23						10	20	30	30	10		

# LENTejas

PROVINCIA Y COM. AUTÓNOMA	DATO	MES											
		Ene.	Feb.	Mar.	Abr.	May	Jun.	Jul.	Ago.	Sep.	Oct.	Nov	Dic.
<b>LEÓN</b>													
A-Siembra (ha)	90			100									
B-Recolección (tn)	61						40	60					
C-Comercialización (tn)	54							40	40	10	10		
<b>PALENCIA</b>													
A-Siembra (ha)	158			100									
B-Recolección (tn)	79						60	40					
C-Comercialización (tn)	65						55	30	15				
<b>SALAMANCA</b>													
A-Siembra (ha)	1.405	30	70										
B-Recolección (tn)	936						50	50					
C-Comercialización (tn)	781						20	20	20	20	20		
<b>SEGOVIA</b>													
A-Siembra (ha)	65			80	20								
B-Recolección (tn)	44						50	50					
C-Comercialización (tn)	38						40	40	20				
<b>SORIA</b>													
A-Siembra (ha)	109		100										
B-Recolección (tn)	46						100						
C-Comercialización (tn)	40						100						
<b>VALLADOLID</b>													
A-Siembra (ha)	4.039	30	70										
B-Recolección (tn)	2.943						50	50					
C-Comercialización (tn)	2.639						50	50					
<b>ZAMORA</b>													
A-Siembra (ha)	88		100										
B-Recolección (tn)	70						100						
C-Comercialización (tn)	58						20	20	20	20	20		
<b>CASTILLA Y LEÓN</b>													
A-Siembra (ha)	6.006	27	67	3	3								
B-Recolección (tn)	4.207						35	52	13				
C-Comercialización (tn)	3.699						36	42	6	6	5	5	
<b>COMUNIDAD DE MADRID</b>													
A-Siembra (ha)	210		40	40						10	10		
B-Recolección (tn)	126						20	80					
C-Comercialización (tn)	110						20	20	20	20	20		
<b>ALBACETE</b>													
A-Siembra (ha)	7.061	30									20	50	
B-Recolección (tn)	4.739						80	20					
C-Comercialización (tn)	4.264						60	40					
<b>CIUDAD REAL</b>													
A-Siembra (ha)	470	70	10										20
B-Recolección (tn)	279					20	80						
C-Comercialización (tn)	251						20	50	10	10	10		
<b>CUENCA</b>													
A-Siembra (ha)	11.058	30										20	50
B-Recolección (tn)	13.952						80	20					
C-Comercialización (tn)	12.983	10	10				10	10	20	20	10	10	
<b>GUADALAJARA</b>													
A-Siembra (ha)	379		100										
B-Recolección (tn)	218						100						
C-Comercialización (tn)	194						50	50					
<b>TOLEDO</b>													
A-Siembra (ha)	3.448									40	40	20	
B-Recolección (tn)	1.758						80	20					
C-Comercialización (tn)	1.123						50	30	10	10			

# LENTejas

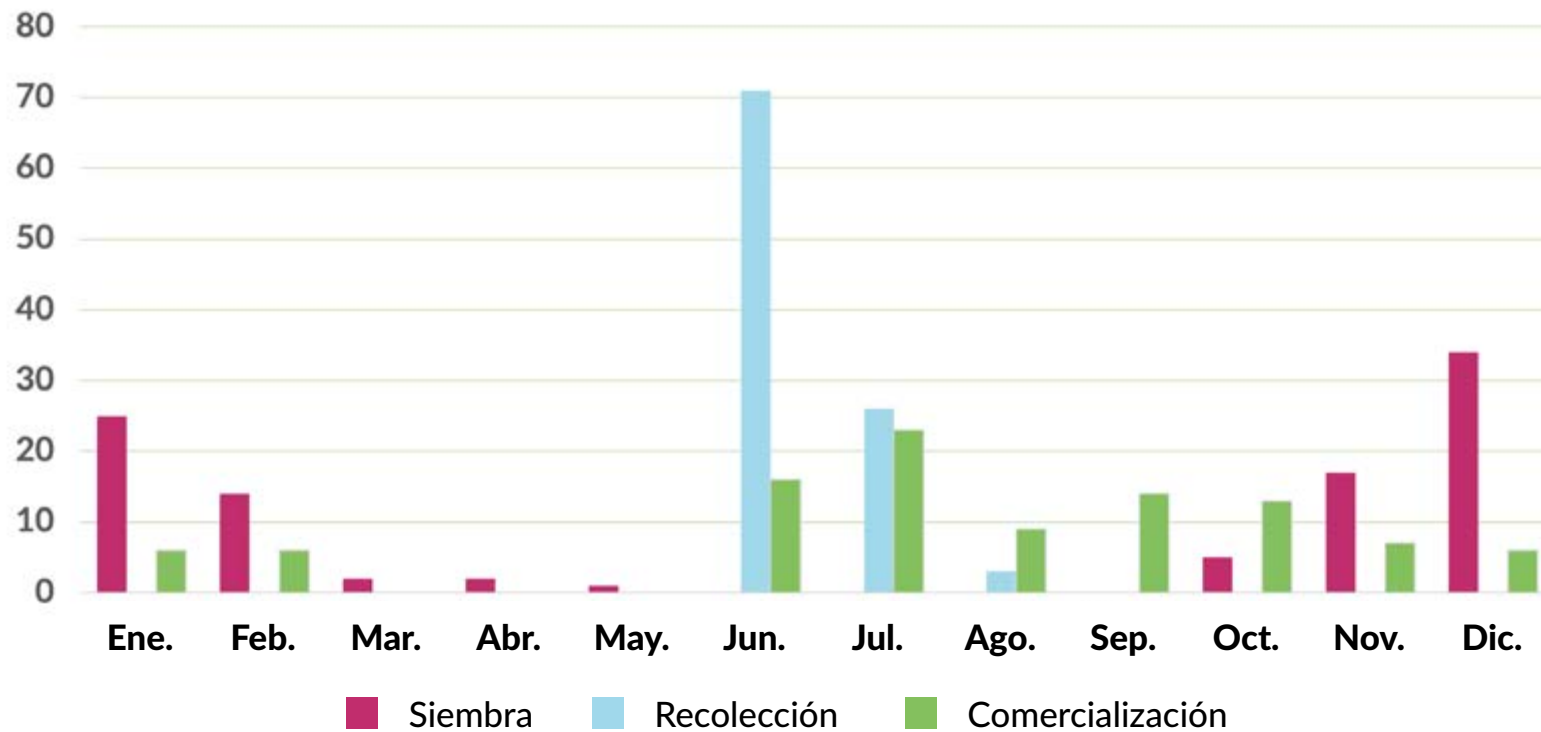
PROVINCIA Y COM. AUTÓNOMA	DATO	MES											
		Ene.	Feb.	Mar.	Abr.	May	Jun.	Jul.	Ago.	Sep.	Oct.	Nov	Dic.
<b>CASTILLA - LA MANCHA</b>													
A-Siembra (ha)	22.416	26		2						6	22	44	
B-Recolección (tn)	20.946					79	21						
C-Comercialización (tn)	18.815	7	7			14	19	9	15	15	7	7	
<b>ALICANTE</b>													
A-Siembra (ha)	3		85	15									
B-Recolección (tn)	1					15	85						
C-Comercialización (tn)	1					10	70	20					
<b>CASTELLÓN</b>													
A-Siembra (ha)	3		75	25									
B-Recolección (tn)	2					20	80						
C-Comercialización (tn)	2					10	60	30					
<b>VALENCIA</b>													
A-Siembra (ha)	0												
B-Recolección (tn)	0												
C-Comercialización (tn)	0												
<b>COMUNITAT VALENCIANA</b>													
A-Siembra (ha)	6		80	20									
B-Recolección (tn)	3					18	82						
C-Comercialización (tn)	3					10	63	27					
<b>REGIÓN DE MURCIA</b>													
A-Siembra (ha)	5	10									30	60	
B-Recolección (tn)	3					20	80						
C-Comercialización (tn)	3					10	70	20					
<b>BADAJOS</b>													
A-Siembra (ha)	35	50											50
B-Recolección (tn)	26				10	90							
C-Comercialización (tn)	26					65	35						
<b>CÁCERES</b>													
A-Siembra (ha)	0												
B-Recolección (tn)	0												
C-Comercialización (tn)	0												
<b>EXTREMADURA</b>													
A-Siembra (ha)	35	50											50
B-Recolección (tn)	26				10	90							
C-Comercialización (tn)	26					65	35						
<b>ALMERÍA</b>													
A-Siembra (ha)	8	100											
B-Recolección (tn)	3					100							
C-Comercialización (tn)	3					100							
<b>CÁDIZ</b>													
A-Siembra (ha)	0												
B-Recolección (tn)	0												
C-Comercialización (tn)	0												
<b>CÓRDOBA</b>													
A-Siembra (ha)	0												
B-Recolección (tn)	0												
C-Comercialización (tn)	0												
<b>GRANADA</b>													
A-Siembra (ha)	44							40	50	10			
B-Recolección (tn)	9			35	65								
C-Comercialización (tn)	9					45	50	5					
<b>HUELVA</b>													
A-Siembra (ha)	0												
B-Recolección (tn)	0												
C-Comercialización (tn)	0												

# LENTejas

PROVINCIA Y COM. AUTÓNOMA	DATO	MES											
		Ene.	Feb.	Mar.	Abr.	May	Jun.	Jul.	Ago.	Sep.	Oct.	Nov	Dic.
<b>JAÉN</b>													
A-Siembra (ha)	1									40	60		
B-Recolección (tn)	1					40	60						
C-Comercialización (tn)	1							10	30	30	20	10	
<b>MÁLAGA</b>													
A-Siembra (ha)	15									60	40		
B-Recolección (tn)	14						100						
C-Comercialización (tn)	14						50	50					
<b>SEVILLA</b>													
A-Siembra (ha)	3							40	50	10			
B-Recolección (tn)	3				35	65							
C-Comercialización (tn)	3						45	50	5				
<b>ANDALUCÍA</b>													
A-Siembra (ha)	71	11						26	34	20	9		
B-Recolección (tn)	30			14	27	49	10						
C-Comercialización (tn)	30					41	54	2	1	1	1		
<b>LAS PALMAS</b>													
A-Siembra (ha)	24										50	50	
B-Recolección (tn)	17					10	50	40					
C-Comercialización (tn)	16						10	50	40				
<b>SANTA CRUZ DE TENERIFE</b>													
A-Siembra (ha)	1										50	50	
B-Recolección (tn)	1					10	50	40					
C-Comercialización (tn)	1						10	50	40				
<b>CANARIAS</b>													
A-Siembra (ha)	25										50	50	
B-Recolección (tn)	18					10	50	40					
C-Comercialización (tn)	17						10	50	40				
<b>TOTAL NACIONAL</b>													
A-Siembra (ha)	29.180	25	14	2	2	1					5	17	34
B-Recolección (tn)	25.667						71	26	3				
C-Comercialización (tn)	22.999	6	6				16	23	9	14	13	7	6

# LENTEJAS

## Siembra, recolección y comercialización



[Volver a Contenido](#)

# GARBANZOS

PROVINCIA Y COM. AUTÓNOMA	DATO	MES											
		Ene.	Feb.	Mar.	Abr.	May	Jun.	Jul.	Ago.	Sep.	Oct.	Nov	Dic.
<b>A CORUÑA</b>													
A-Siembra (ha)	3			100									
B-Recolección (tn)	3						100						
C-Comercialización (tn)	0												
<b>LUGO</b>													
A-Siembra (ha)	3			100									
B-Recolección (tn)	3						100						
C-Comercialización (tn)	0												
<b>OURENSE</b>													
A-Siembra (ha)	4			100									
B-Recolección (tn)	6						100						
C-Comercialización (tn)	0												
<b>PONTEVEDRA</b>													
A-Siembra (ha)	0												
B-Recolección (tn)	0												
C-Comercialización (tn)	0												
<b>GALICIA</b>													
A-Siembra (ha)	10			100									
B-Recolección (tn)	12						100						
C-Comercialización (tn)	0												
<b>PRINCIPADO DE ASTURIAS</b>													
A-Siembra (ha)	0												
B-Recolección (tn)	0												
C-Comercialización (tn)	0												
<b>CANTABRIA</b>													
A-Siembra (ha)	0												
B-Recolección (tn)	0												
C-Comercialización (tn)	0												
<b>ÁLAVA</b>													
A-Siembra (ha)	46				50	50							
B-Recolección (tn)	64							85	15				
C-Comercialización (tn)	63	20	10	10	5				15	20	20		
<b>GUIPÚZCOA</b>													
A-Siembra (ha)	0												
B-Recolección (tn)	0												
C-Comercialización (tn)	0												
<b>VIZCAYA</b>													
A-Siembra (ha)	1				50	50							
B-Recolección (tn)	1							85	15				
C-Comercialización (tn)	1	20	10	10	5				15	20	20		
<b>PAÍS VASCO</b>													
A-Siembra (ha)	47				50	50							
B-Recolección (tn)	65							85	15				
C-Comercialización (tn)	64	20	10	10	5				15	20	20		

# G A R B A N Z O S

PROVINCIA Y COM. AUTÓNOMA	DATO	MES											
		Ene.	Feb.	Mar.	Abr.	May	Jun.	Jul.	Ago.	Sep.	Oct.	Nov	Dic.
<b>COMUNIDAD FORAL DE NAVARRA</b>													
A-Siembra (ha)	28			40	55	5							
B-Recolección (tn)	24							60	40				
C-Comercialización (tn)	19							60	40				
<b>LA RIOJA</b>													
A-Siembra (ha)	21		20	80									
B-Recolección (tn)	33						10	90					
C-Comercialización (tn)	19								5	25	40	30	
<b>HUESCA</b>													
A-Siembra (ha)	26				50	50							
B-Recolección (tn)	40								100				
C-Comercialización (tn)	40								90	10			
<b>TERUEL</b>													
A-Siembra (ha)	9				50	50							
B-Recolección (tn)	4								100				
C-Comercialización (tn)	4								100				
<b>ZARAGOZA</b>													
A-Siembra (ha)	124				50	50							
B-Recolección (tn)	69								100				
C-Comercialización (tn)	62								90	10			
<b>ARAGÓN</b>													
A-Siembra (ha)	159				50	50							
B-Recolección (tn)	113								100				
C-Comercialización (tn)	106								90	10			
<b>BARCELONA</b>													
A-Siembra (ha)	121	5	15	60	20								
B-Recolección (tn)	78							85	15				
C-Comercialización (tn)	70							50	30	10	10		
<b>GIRONA</b>													
A-Siembra (ha)	11										20	60	20
B-Recolección (tn)	13							70	30				
C-Comercialización (tn)	11							50	40	10			
<b>LLEIDA</b>													
A-Siembra (ha)	48										40	60	
B-Recolección (tn)	44							70	30				
C-Comercialización (tn)	44							50	50				
<b>TARRAGONA</b>													
A-Siembra (ha)	24										50	50	
B-Recolección (tn)	23							80	20				
C-Comercialización (tn)	10							75	25				
<b>CATALUÑA</b>													
A-Siembra (ha)	204	3	9	36	12						16	23	1
B-Recolección (tn)	158							37	56	7			
C-Comercialización (tn)	135							26	48	16	5	5	
<b>ILLES BALEARES</b>													
A-Siembra (ha)	381	30	20									20	30
B-Recolección (tn)	266							30	40	30			
C-Comercialización (tn)	213								30	40	30		
<b>ÁVILA</b>													
A-Siembra (ha)	202			30	70								
B-Recolección (tn)	103								90	10			
C-Comercialización (tn)	84								60	20	20		
<b>BURGOS</b>													
A-Siembra (ha)	284		30	70									
B-Recolección (tn)	181								90	10			
C-Comercialización (tn)	153	10							15	20	20	20	15

# G A R B A N Z O S

PROVINCIA Y COM. AUTÓNOMA	DATO	MES											
		Ene.	Feb.	Mar.	Abr.	May	Jun.	Jul.	Ago.	Sep.	Oct.	Nov	Dic.
<b>LEÓN</b>													
A-Siembra (ha)	578			50	50								
B-Recolección (tn)	500							80	20				
C-Comercialización (tn)	450								40	40	10	10	
<b>PALENCIA</b>													
A-Siembra (ha)	292				100								
B-Recolección (tn)	235						60	40					
C-Comercialización (tn)	212							30	25	20	15	10	
<b>SALAMANCA</b>													
A-Siembra (ha)	2.699		30	70									
B-Recolección (tn)	1.970						40	60					
C-Comercialización (tn)	1.701						20	20	20	20	20		
<b>SEGOVIA</b>													
A-Siembra (ha)	232				60	40							
B-Recolección (tn)	174						50	50					
C-Comercialización (tn)	156						40	40	20				
<b>SORIA</b>													
A-Siembra (ha)	112				100								
B-Recolección (tn)	61							100					
C-Comercialización (tn)	53							100					
<b>VALLADOLID</b>													
A-Siembra (ha)	2.043		30	70									
B-Recolección (tn)	1.481						40	60					
C-Comercialización (tn)	1.321						40	60					
<b>ZAMORA</b>													
A-Siembra (ha)	1.440				100								
B-Recolección (tn)	831							80	20				
C-Comercialización (tn)	706							20	20	20	20	20	
<b>CASTILLA Y LEÓN</b>													
A-Siembra (ha)	7.882		19	68	12	1							
B-Recolección (tn)	5.536							31	64	5			
C-Comercialización (tn)	4.836							20	32	16	15	12	5
<b>COMUNIDAD DE MADRID</b>													
A-Siembra (ha)	420									40	60		
B-Recolección (tn)	316									10	90		
C-Comercialización (tn)	278							90	10				
<b>ALBACETE</b>													
A-Siembra (ha)	219			75	25								
B-Recolección (tn)	166						20	80					
C-Comercialización (tn)	155						10	60	30				
<b>CIUDAD REAL</b>													
A-Siembra (ha)	392	70	10										20
B-Recolección (tn)	338					20	80						
C-Comercialización (tn)	321						20	50	10	10	10		
<b>CUENCA</b>													
A-Siembra (ha)	541			75	25								
B-Recolección (tn)	289						20	80					
C-Comercialización (tn)	260							30	25	25	20		
<b>GUADALAJARA</b>													
A-Siembra (ha)	1.002			50	50								
B-Recolección (tn)	571						100						
C-Comercialización (tn)	508						50	50					
<b>TOLEDO</b>													
A-Siembra (ha)	3.142			50	50								
B-Recolección (tn)	1.815						80	20					
C-Comercialización (tn)	1.187						50	20	20	10			



# G A R B A N Z O S

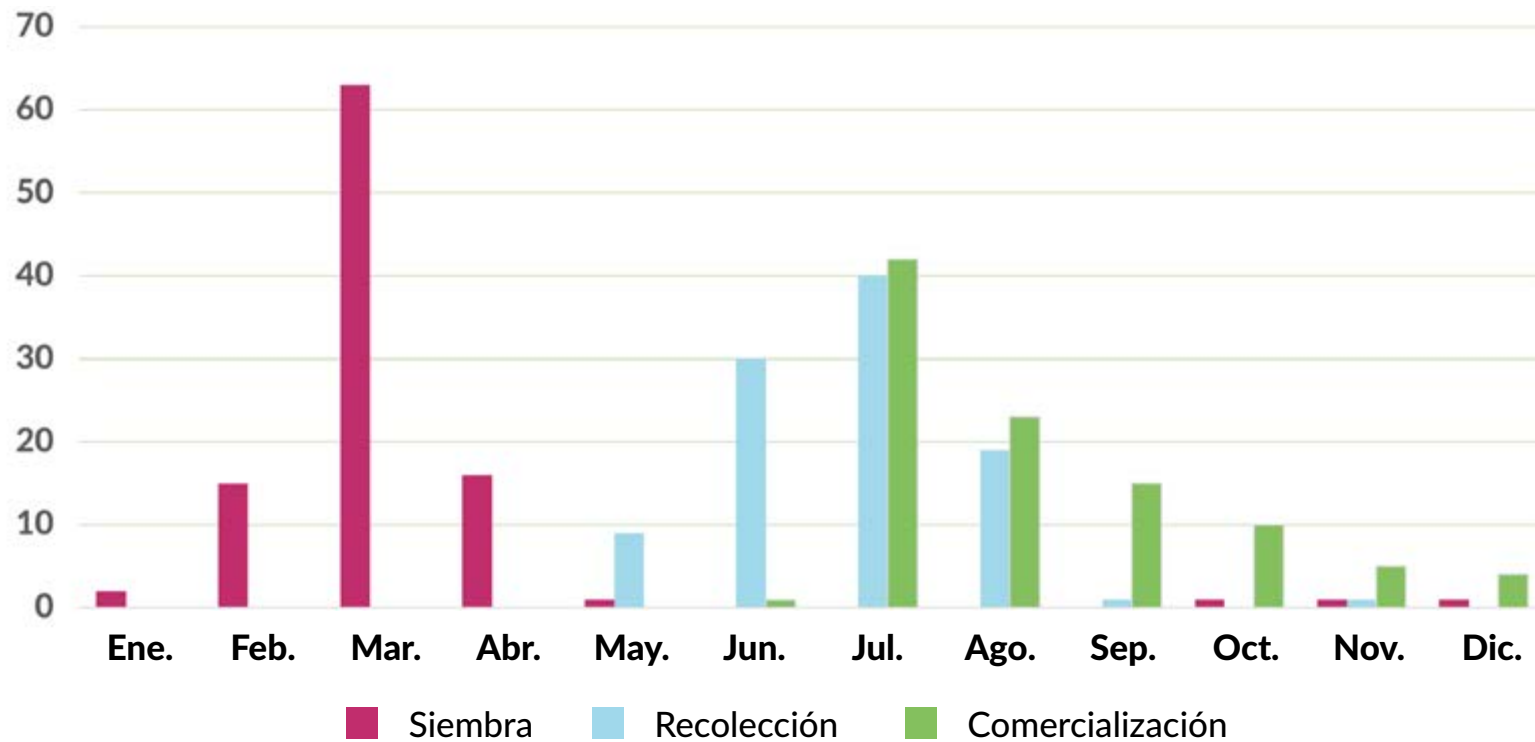
PROVINCIA Y COM. AUTÓNOMA	DATO	MES											
		Ene.	Feb.	Mar.	Abr.	May	Jun.	Jul.	Ago.	Sep.	Oct.	Nov	Dic.
<b>CASTILLA - LA MANCHA</b>													
A-Siembra (ha)	5.296	5	1	50	43								1
B-Recolección (tn)	3.179					2	9	66	23				
C-Comercialización (tn)	2.431						3	41	29	16	9	2	
<b>ALICANTE</b>													
A-Siembra (ha)	3		20	60	20								
B-Recolección (tn)	1							25	75				
C-Comercialización (tn)	1							20	60	15	5		
<b>CASTELLÓN</b>													
A-Siembra (ha)	12			80	20								
B-Recolección (tn)	6							40	40	20			
C-Comercialización (tn)	4							20	60	10	10		
<b>VALENCIA</b>													
A-Siembra (ha)	15			80	20								
B-Recolección (tn)	8							40	50	10			
C-Comercialización (tn)	8							30	50	20			
<b>COMUNITAT VALENCIANA</b>													
A-Siembra (ha)	30		2	78	20								
B-Recolección (tn)	15							39	48	13			
C-Comercialización (tn)	13							26	54	17	3		
<b>REGIÓN DE MURCIA</b>													
A-Siembra (ha)	10		75	25									
B-Recolección (tn)	4							20	80				
C-Comercialización (tn)	3							15	65	10	10		
<b>BADAJOS</b>													
A-Siembra (ha)	2.912		50	50									
B-Recolección (tn)	2.377						20	70	10				
C-Comercialización (tn)	1.794							50	30	20			
<b>CÁCERES</b>													
A-Siembra (ha)	107		50	50									
B-Recolección (tn)	76						20	70	10				
C-Comercialización (tn)	67							50	30	20			
<b>EXTREMADURA</b>													
A-Siembra (ha)	3.019		50	50									
B-Recolección (tn)	2.453						20	70	10				
C-Comercialización (tn)	1.861							50	30	20			
<b>ALMERÍA</b>													
A-Siembra (ha)	121		60	40									
B-Recolección (tn)	23							60	40				
C-Comercialización (tn)	8								100				
<b>CÁDIZ</b>													
A-Siembra (ha)	2.151		25	75									
B-Recolección (tn)	2.452						5	95					
C-Comercialización (tn)	2.079							50	25	25			
<b>CÓRDOBA</b>													
A-Siembra (ha)	2.327			65	35								
B-Recolección (tn)	2.062						10	85	5				
C-Comercialización (tn)	1.822	5	5	5				25	15	15	10	10	10
<b>GRANADA</b>													
A-Siembra (ha)	1.602		10	75	15								
B-Recolección (tn)	480							60	40				
C-Comercialización (tn)	465								10	30	30	15	15
<b>HUELVA</b>													
A-Siembra (ha)	611		15	75	10								
B-Recolección (tn)	870						5	75	20				
C-Comercialización (tn)	776						5	45	15	15	10	10	

# G A R B A N Z O S

PROVINCIA Y COM. AUTÓNOMA	DATO	MES											
		Ene.	Feb.	Mar.	Abr.	May	Jun.	Jul.	Ago.	Sep.	Oct.	Nov	Dic.
<b>JAÉN</b>													
A-Siembra (ha)	384	100											
B-Recolección (tn)	213						100						
C-Comercialización (tn)	212								20	20	30	30	
<b>MÁLAGA</b>													
A-Siembra (ha)	2.698		10	80	10								
B-Recolección (tn)	3.078						70	30					
C-Comercialización (tn)	3.035						25	15	15	15	15	15	
<b>SEVILLA</b>													
A-Siembra (ha)	9.305		15	75	10								
B-Recolección (tn)	11.539					25	75						
C-Comercialización (tn)	10.154						60	20	10	10			
<b>ANDALUCÍA</b>													
A-Siembra (ha)	19.199	2	13	73	12								
B-Recolección (tn)	20.717					14	43	36	7				
C-Comercialización (tn)	18.551						48	19	14	10	5	4	
<b>LAS PALMAS</b>													
A-Siembra (ha)	23	10									70	20	
B-Recolección (tn)	14					10	60	30					
C-Comercialización (tn)	14						40	50	10				
<b>SANTA CRUZ DE TENERIFE</b>													
A-Siembra (ha)	0												
B-Recolección (tn)	0												
C-Comercialización (tn)	0												
<b>CANARIAS</b>													
A-Siembra (ha)	23	10									70	20	
B-Recolección (tn)	14					10	60	30					
C-Comercialización (tn)	14						40	50	10				
<b>TOTAL NACIONAL</b>													
A-Siembra (ha)	36.729	2	15	63	16	1					1	1	1
B-Recolección (tn)	32.905					9	30	40	19	1		1	
C-Comercialización (tn)	28.543						1	42	23	15	10	5	4

# GARBANZOS

## Siembra, recolección y comercialización



[Volver a Contenido](#)

# GUISANTES SECCOS

PROVINCIA Y COM. AUTÓNOMA	DATO	MES											
		Ene.	Feb.	Mar.	Abr.	May	Jun.	Jul.	Ago.	Sep.	Oct.	Nov	Dic.
<b>A CORUÑA</b>													
A-Siembra (ha)	0												
B-Recolección (tn)	0												
C-Comercialización (tn)	0												
<b>LUGO</b>													
A-Siembra (ha)	0												
B-Recolección (tn)	0												
C-Comercialización (tn)	0												
<b>OURENSE</b>													
A-Siembra (ha)	0												
B-Recolección (tn)	0												
C-Comercialización (tn)	0												
<b>PONTEVEDRA</b>													
A-Siembra (ha)	0												
B-Recolección (tn)	0												
C-Comercialización (tn)	0												
<b>GALICIA</b>													
A-Siembra (ha)	0												
B-Recolección (tn)	0												
C-Comercialización (tn)	0												
<b>PRINCIPADO DE ASTURIAS</b>													
A-Siembra (ha)	0												
B-Recolección (tn)	0												
C-Comercialización (tn)	0												
<b>CANTABRIA</b>													
A-Siembra (ha)	2									25	50	25	
B-Recolección (tn)	2						25	50	25				
C-Comercialización (tn)	2							25	25	50			
<b>ÁLAVA</b>													
A-Siembra (ha)	433		50	50									
B-Recolección (tn)	1.402						100						
C-Comercialización (tn)	1.336								40	40	20		
<b>GUIPÚZCOA</b>													
A-Siembra (ha)	0												
B-Recolección (tn)	0												
C-Comercialización (tn)	0												
<b>VIZCAYA</b>													
A-Siembra (ha)	0												
B-Recolección (tn)	0												
C-Comercialización (tn)	0												
<b>PAÍS VASCO</b>													
A-Siembra (ha)	433		50	50									
B-Recolección (tn)	1.402						100						
C-Comercialización (tn)	1.336								40	40	20		

# G U I S A N T E S S E C O S

PROVINCIA Y COM. AUTÓNOMA	DATO	MES											
		Ene.	Feb.	Mar.	Abr.	May	Jun.	Jul.	Ago.	Sep.	Oct.	Nov	Dic.
<b>COMUNIDAD FORAL DE NAVARRA</b>													
A-Siembra (ha)	3.220	5								30	50	15	
B-Recolección (tn)	6.910					60	40						
C-Comercialización (tn)	6.307					60	40						
<b>LA RIOJA</b>													
A-Siembra (ha)	499	10								70	20		
B-Recolección (tn)	1.245					40	60						
C-Comercialización (tn)	1.097						100						
<b>HUESCA</b>													
A-Siembra (ha)	12.265								10	80	10		
B-Recolección (tn)	26.893				10	80	10						
C-Comercialización (tn)	25.882				10	80	10						
<b>TERUEL</b>													
A-Siembra (ha)	1.262	35								35	30		
B-Recolección (tn)	579					50	50						
C-Comercialización (tn)	298							90	10				
<b>ZARAGOZA</b>													
A-Siembra (ha)	4.000								10	80	10		
B-Recolección (tn)	4.500				10	80	10						
C-Comercialización (tn)	4.000				10	80	10						
<b>ARAGÓN</b>													
A-Siembra (ha)	17.527	3							9	77	11		
B-Recolección (tn)	31.972				10	79	11						
C-Comercialización (tn)	30.180				10	79	10	1					
<b>BARCELONA</b>													
A-Siembra (ha)	975									40	50	10	
B-Recolección (tn)	1.336				10	50	40						
C-Comercialización (tn)	754					50	50						
<b>GIRONA</b>													
A-Siembra (ha)	346									20	60	20	
B-Recolección (tn)	723					60	40						
C-Comercialización (tn)	662					50	40	10					
<b>LLEIDA</b>													
A-Siembra (ha)	2.558									40	60		
B-Recolección (tn)	7.929					60	40						
C-Comercialización (tn)	6.231					50	50						
<b>TARRAGONA</b>													
A-Siembra (ha)	287									50	50		
B-Recolección (tn)	834					50	50						
C-Comercialización (tn)	0												
<b>CATALUÑA</b>													
A-Siembra (ha)	4.166									39	57	4	
B-Recolección (tn)	10.822				1	58	41						
C-Comercialización (tn)	7.647					50	49	1					
<b>ILLES BALEARES</b>													
A-Siembra (ha)	532	30	20								20	30	
B-Recolección (tn)	575					30	40	30					
C-Comercialización (tn)	460						30	40	30				
<b>ÁVILA</b>													
A-Siembra (ha)	432	20	40	30	10								
B-Recolección (tn)	451					20	70	10					
C-Comercialización (tn)	293					10	40	20	20	10			
<b>BURGOS</b>													
A-Siembra (ha)	5.197	70									30		
B-Recolección (tn)	7.087						100						
C-Comercialización (tn)	5.932	5	5				20	20	15	15	10	10	

# G U I S A N T E S S E C O S

PROVINCIA Y COM. AUTÓNOMA	DATO	MES											
		Ene.	Feb.	Mar.	Abr.	May	Jun.	Jul.	Ago.	Sep.	Oct.	Nov	Dic.
<b>LEÓN</b>													
A-Siembra (ha)	864			10						50	40		
B-Recolección (tn)	748						40	60					
C-Comercialización (tn)	431						30	20	20	10	10	10	
<b>PALENCIA</b>													
A-Siembra (ha)	5.716									80	20		
B-Recolección (tn)	7.593						60	40					
C-Comercialización (tn)	6.219							30	25	20	15	10	
<b>SALAMANCA</b>													
A-Siembra (ha)	900											100	
B-Recolección (tn)	1.193						50	50					
C-Comercialización (tn)	636						50	50					
<b>SEGOVIA</b>													
A-Siembra (ha)	714								20	60	20		
B-Recolección (tn)	598						50	50					
C-Comercialización (tn)	528						30	30	20	10	10		
<b>SORIA</b>													
A-Siembra (ha)	1.498									20	70	10	
B-Recolección (tn)	979					10	90						
C-Comercialización (tn)	752						60	20	10	10			
<b>VALLADOLID</b>													
A-Siembra (ha)	21.367		30									70	
B-Recolección (tn)	31.238						80	20					
C-Comercialización (tn)	26.395						80	20					
<b>ZAMORA</b>													
A-Siembra (ha)	5.031			100									
B-Recolección (tn)	7.654							50	50				
C-Comercialización (tn)	6.193								25	25	25	25	
<b>CASTILLA Y LEÓN</b>													
A-Siembra (ha)	41.719		24	13							14	49	
B-Recolección (tn)	57.541						68	25	7				
C-Comercialización (tn)	47.379	1	1				49	19	9	8	7	6	
<b>COMUNIDAD DE MADRID</b>													
A-Siembra (ha)													
B-Recolección (tn)													
C-Comercialización (tn)													
<b>ALBACETE</b>													
A-Siembra (ha)	19.499	30	20									20	30
B-Recolección (tn)	21.379						100						
C-Comercialización (tn)	19.461						80	20					
<b>CIUDAD REAL</b>													
A-Siembra (ha)	20.157	20										60	20
B-Recolección (tn)	26.979					10	90						
C-Comercialización (tn)	25.630					5	70	10	10	5			
<b>CUENCA</b>													
A-Siembra (ha)	8.923	30	20									20	30
B-Recolección (tn)	6.733						100						
C-Comercialización (tn)	6.168						20	50	15	10	5		
<b>GUADALAJARA</b>													
A-Siembra (ha)	2.388	70	30										
B-Recolección (tn)	3.288						100						
C-Comercialización (tn)	2.979							25	50	25			
<b>TOLEDO</b>													
A-Siembra (ha)	7.514	10									40	30	20
B-Recolección (tn)	9.826						80	20					
C-Comercialización (tn)	8.405						80	20					

# G U I S A N T E S S E C O S

PROVINCIA Y COM. AUTÓNOMA	DATO	MES											
		Ene.	Feb.	Mar.	Abr.	May	Jun.	Jul.	Ago.	Sep.	Oct.	Nov	Dic.
<b>CASTILLA - LA MANCHA</b>													
A-Siembra (ha)	58.481	26	11							5	34	24	
B-Recolección (tn)	68.205				4	93	3						
C-Comercialización (tn)	62.643				2	67	19	8	4				
<b>ALICANTE</b>													
A-Siembra (ha)	65		30	70									
B-Recolección (tn)	65						100						
C-Comercialización (tn)	59								40	40	20		
<b>CASTELLÓN</b>													
A-Siembra (ha)	0												
B-Recolección (tn)	0												
C-Comercialización (tn)	0												
<b>VALENCIA</b>													
A-Siembra (ha)	244										70	30	
B-Recolección (tn)	212					80	20						
C-Comercialización (tn)	177					80	20						
<b>COMUNITAT VALENCIANA</b>													
A-Siembra (ha)	309		6	15								55	24
B-Recolección (tn)	277					61	39						
C-Comercialización (tn)	236					60	15		10	10	5		
<b>REGIÓN DE MURCIA</b>													
A-Siembra (ha)	241		30	70									
B-Recolección (tn)	176						100						
C-Comercialización (tn)	74							5	40	35	20		
<b>BADAJOS</b>													
A-Siembra (ha)	8.678	20	10									30	40
B-Recolección (tn)	9.642				70	30							
C-Comercialización (tn)	4.352						65	35					
<b>CÁCERES</b>													
A-Siembra (ha)	276	20	10									40	30
B-Recolección (tn)	237				70	30							
C-Comercialización (tn)	108						65	35					
<b>EXTREMADURA</b>													
A-Siembra (ha)	8.954	20	10									30	40
B-Recolección (tn)	9.879				70	30							
C-Comercialización (tn)	4.460						65	35					
<b>ALMERÍA</b>													
A-Siembra (ha)	102	30											70
B-Recolección (tn)	18					70	30						
C-Comercialización (tn)	18					70	30						
<b>CÁDIZ</b>													
A-Siembra (ha)	1.120			20	80								
B-Recolección (tn)	1.211						100						
C-Comercialización (tn)	970						25	25	25	10	15		
<b>CÓRDOBA</b>													
A-Siembra (ha)	3.879									10	65	25	
B-Recolección (tn)	3.493					15	85						
C-Comercialización (tn)	2.790					10	40	40	10				
<b>GRANADA</b>													
A-Siembra (ha)	2.429								10	80	10		
B-Recolección (tn)	819				10	90							
C-Comercialización (tn)	158						50	50					
<b>HUELVA</b>													
A-Siembra (ha)	130		10	90									
B-Recolección (tn)	158						80	20					
C-Comercialización (tn)	142						20	40	10	10	10	10	

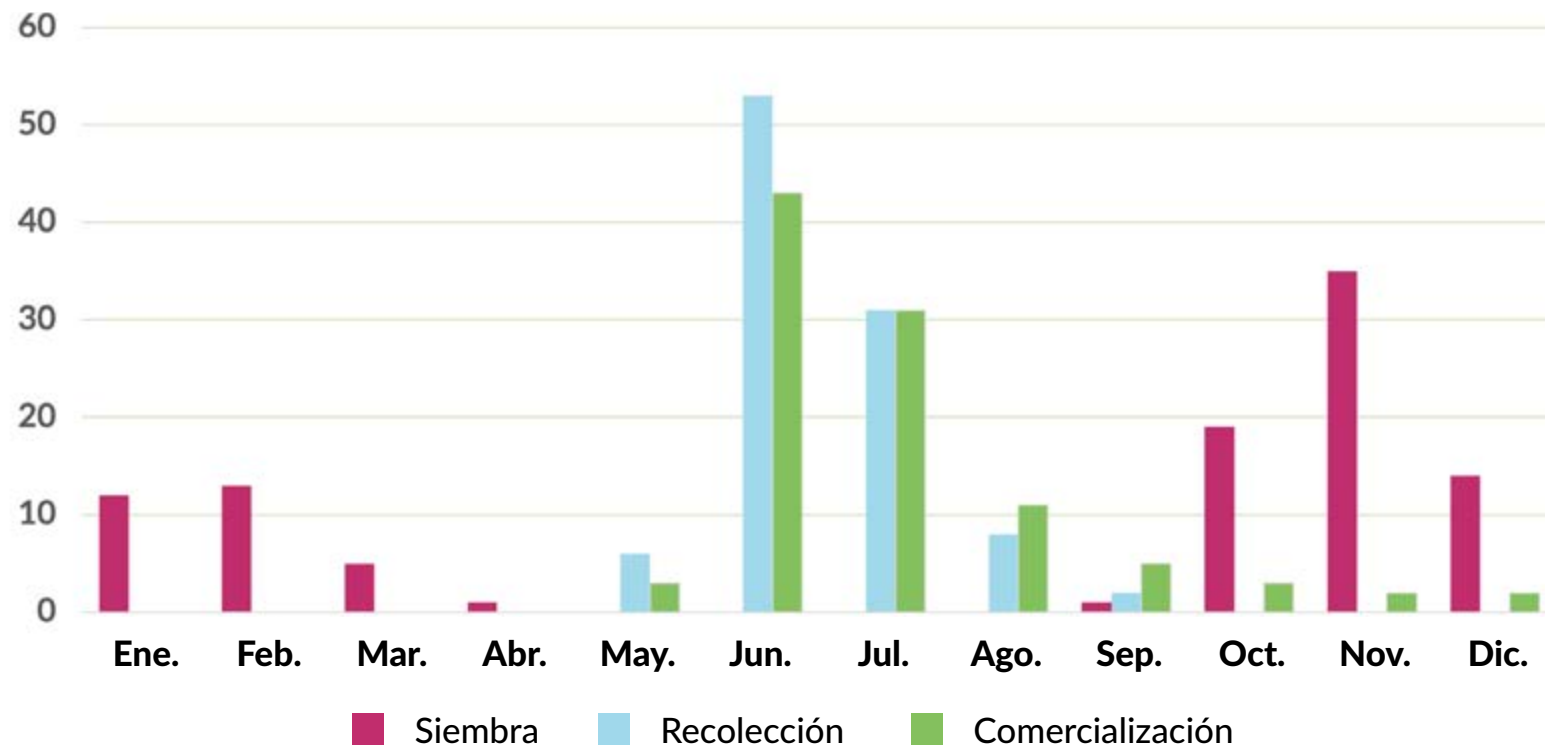
# G U I S A N T E S S E C O S

PROVINCIA Y COM. AUTÓNOMA	DATO	MES											
		Ene.	Feb.	Mar.	Abr.	May	Jun.	Jul.	Ago.	Sep.	Oct.	Nov	Dic.
<b>JAÉN</b>													
A-Siembra (ha)	477			100									
B-Recolección (tn)	349						100						
C-Comercialización (tn)	194						100						
<b>MÁLAGA</b>													
A-Siembra (ha)	1.147											30	70
B-Recolección (tn)	974						90	10					
C-Comercialización (tn)	942							25	25	25	25		
<b>SEVILLA</b>													
A-Siembra (ha)	2.788		50	50									
B-Recolección (tn)	3.726						10	80	10				
C-Comercialización (tn)	3.056						10	80	10				
<b>ANDALUCÍA</b>													
A-Siembra (ha)	12.072		12	18	7					2	19	27	15
B-Recolección (tn)	10.748					1	27	68	4				
C-Comercialización (tn)	8.270						10	50	25	9	4	2	
<b>LAS PALMAS</b>													
A-Siembra (ha)	43	50	30										20
B-Recolección (tn)	27					10	60	30					
C-Comercialización (tn)	15						40	50	10				
<b>SANTA CRUZ DE TENERIFE</b>													
A-Siembra (ha)	5	50	30										20
B-Recolección (tn)	3					10	60	30					
C-Comercialización (tn)	3						10	60	30				
<b>CANARIAS</b>													
A-Siembra (ha)	48	50	30										20
B-Recolección (tn)	30					10	60	30					
C-Comercialización (tn)	18						35	52	13				
<b>TOTAL NACIONAL</b>													
A-Siembra (ha)	148.203	12	13	5	1					1	19	35	14
B-Recolección (tn)	199.784					6	53	31	8	2			
C-Comercialización (tn)	170.109					3	43	31	11	5	3	2	2



# GUISANTES SECOS

## Siembra, recolección y comercialización



[Volver a Contenido](#)

# VEZ A

PROVINCIA Y COM. AUTÓNOMA	DATO	MES											
		Ene.	Feb.	Mar.	Abr.	May	Jun.	Jul.	Ago.	Sep.	Oct.	Nov	Dic.
<b>A CORUÑA</b>													
A-Siembra (ha)	0												
B-Recolección (tn)	0												
C-Comercialización (tn)	0												
<b>LUGO</b>													
A-Siembra (ha)	0												
B-Recolección (tn)	0												
C-Comercialización (tn)	0												
<b>OURENSE</b>													
A-Siembra (ha)	0												
B-Recolección (tn)	0												
C-Comercialización (tn)	0												
<b>PONTEVEDRA</b>													
A-Siembra (ha)	0												
B-Recolección (tn)	0												
C-Comercialización (tn)	0												
<b>GALICIA</b>													
A-Siembra (ha)	0												
B-Recolección (tn)	0												
C-Comercialización (tn)	0												
<b>PRINCIPADO DE ASTURIAS</b>													
A-Siembra (ha)	0												
B-Recolección (tn)	0												
C-Comercialización (tn)	0												
<b>CANTABRIA</b>													
A-Siembra (ha)	1								25	50	25		
B-Recolección (tn)	1							50	50				
C-Comercialización (tn)	1	20	20	15					5	10	10	20	
<b>ÁLAVA</b>													
A-Siembra (ha)	29											100	
B-Recolección (tn)	29					5	95						
C-Comercialización (tn)	15					5	95						
<b>GUIPÚZCOA</b>													
A-Siembra (ha)	0												
B-Recolección (tn)	0												
C-Comercialización (tn)	0												
<b>VIZCAYA</b>													
A-Siembra (ha)	0												
B-Recolección (tn)	0												
C-Comercialización (tn)	0												
<b>PAÍS VASCO</b>													
A-Siembra (ha)	29											100	
B-Recolección (tn)	29					5	95						
C-Comercialización (tn)	15					5	95						

PROVINCIA Y COM. AUTÓNOMA	DATO	MES											
		Ene.	Feb.	Mar.	Abr.	May	Jun.	Jul.	Ago.	Sep.	Oct.	Nov	Dic.
<b>COMUNIDAD FORAL DE NAVARRA</b>													
A-Siembra (ha)	935											60	40
B-Recolección (tn)	651						30	70					
C-Comercialización (tn)	638						30	70					
<b>LA RIOJA</b>													
A-Siembra (ha)	205			20					20	60			
B-Recolección (tn)	189					40	60						
C-Comercialización (tn)	156						100						
<b>HUESCA</b>													
A-Siembra (ha)	5.264								10	20	50	20	
B-Recolección (tn)	8.163					20	50	30					
C-Comercialización (tn)	6.452					20	50	30					
<b>TERUEL</b>													
A-Siembra (ha)	1.474									20	50	30	
B-Recolección (tn)	678					20	45	30	5				
C-Comercialización (tn)	460					20	50	30					
<b>ZARAGOZA</b>													
A-Siembra (ha)	4.480									20	50	30	
B-Recolección (tn)	4.359					20	50	30					
C-Comercialización (tn)	3.234					20	50	30					
<b>ARAGÓN</b>													
A-Siembra (ha)	11.218								5	20	50	25	
B-Recolección (tn)	13.200					20	50	30					
C-Comercialización (tn)	10.146					20	50	30					
<b>BARCELONA</b>													
A-Siembra (ha)	412									40	50	10	
B-Recolección (tn)	431				10	50	40						
C-Comercialización (tn)	348					50	50						
<b>GIRONA</b>													
A-Siembra (ha)	143									60	40		
B-Recolección (tn)	242				10	60	30						
C-Comercialización (tn)	232					50	40	10					
<b>LLEIDA</b>													
A-Siembra (ha)	763									60	40		
B-Recolección (tn)	1.108				10	60	30						
C-Comercialización (tn)	900					50	50						
<b>TARRAGONA</b>													
A-Siembra (ha)	120									50	50		
B-Recolección (tn)	122					50	50						
C-Comercialización (tn)	0												
<b>CATALUÑA</b>													
A-Siembra (ha)	1.438									53	44	3	
B-Recolección (tn)	1.903				9	57	34						
C-Comercialización (tn)	1.480					50	48	2					
<b>ILLES BALEARES</b>													
A-Siembra (ha)	0												
B-Recolección (tn)	0												
C-Comercialización (tn)	0												
<b>ÁVILA</b>													
A-Siembra (ha)	222									85	15		
B-Recolección (tn)	217					20	70	10					
C-Comercialización (tn)	106					10	40	20	20	10			
<b>BURGOS</b>													
A-Siembra (ha)	8.788	40	30						10	20			
B-Recolección (tn)	10.977					20	80						
C-Comercialización (tn)	8.883					5	20	20	15	15	15	10	

# V E Z A

PROVINCIA Y COM. AUTÓNOMA	DATO	MES												
		Ene.	Feb.	Mar.	Abr.	May	Jun.	Jul.	Ago.	Sep.	Oct.	Nov	Dic.	
<b>LEÓN</b>														
A-Siembra (ha)	2.926										100			
B-Recolección (tn)	2.271						80	20						
C-Comercialización (tn)	1.782						30	20	20	10	10	10		
<b>PALENCIA</b>														
A-Siembra (ha)	11.226									40	60			
B-Recolección (tn)	12.382						70	30						
C-Comercialización (tn)	9.678						30	50	20					
<b>SALAMANCA</b>														
A-Siembra (ha)	1.800											100		
B-Recolección (tn)	1.604						50	50						
C-Comercialización (tn)	800						50	50						
<b>SEGOVIA</b>														
A-Siembra (ha)	3.496									20	60	20		
B-Recolección (tn)	3.098						50	50						
C-Comercialización (tn)	2.729						30	30	20	10	10			
<b>SORIA</b>														
A-Siembra (ha)	1.097										40	50	10	
B-Recolección (tn)	1.201					10	90							
C-Comercialización (tn)	942						60	20	10	10				
<b>VALLADOLID</b>														
A-Siembra (ha)	9.093										30	70		
B-Recolección (tn)	7.430					20	80							
C-Comercialización (tn)	5.888					20	80							
<b>ZAMORA</b>														
A-Siembra (ha)	5.564									50	50			
B-Recolección (tn)	3.705						50	50						
C-Comercialización (tn)	2.737						50	50						
<b>CASTILLA Y LEÓN</b>														
A-Siembra (ha)	44.212	8	6							20	45	21		
B-Recolección (tn)	42.885					9	71	20						
C-Comercialización (tn)	33.545					5	39	29	13	6	5	3		
<b>COMUNIDAD DE MADRID</b>														
A-Siembra (ha)	933									40	60			
B-Recolección (tn)	1.030					50	50							
C-Comercialización (tn)	954						90	10						
<b>ALBACETE</b>														
A-Siembra (ha)	5.976	10									10	50	30	
B-Recolección (tn)	4.800					100								
C-Comercialización (tn)	4.018					60	40							
<b>CIUDAD REAL</b>														
A-Siembra (ha)	5.793									25	75			
B-Recolección (tn)	6.035				10	70	20							
C-Comercialización (tn)	5.733					20	60	10	10					
<b>CUENCA</b>														
A-Siembra (ha)	4.445	10									10	50	30	
B-Recolección (tn)	3.114					100								
C-Comercialización (tn)	2.644					5	30	25	15	10	10	5		
<b>GUADALAJARA</b>														
A-Siembra (ha)	4.264											100		
B-Recolección (tn)	4.559					10	90							
C-Comercialización (tn)	4.137					10	90							
<b>TOLEDO</b>														
A-Siembra (ha)	9.997									30	70			
B-Recolección (tn)	8.500				10	60	30							
C-Comercialización (tn)	5.116					20	60	10	10					

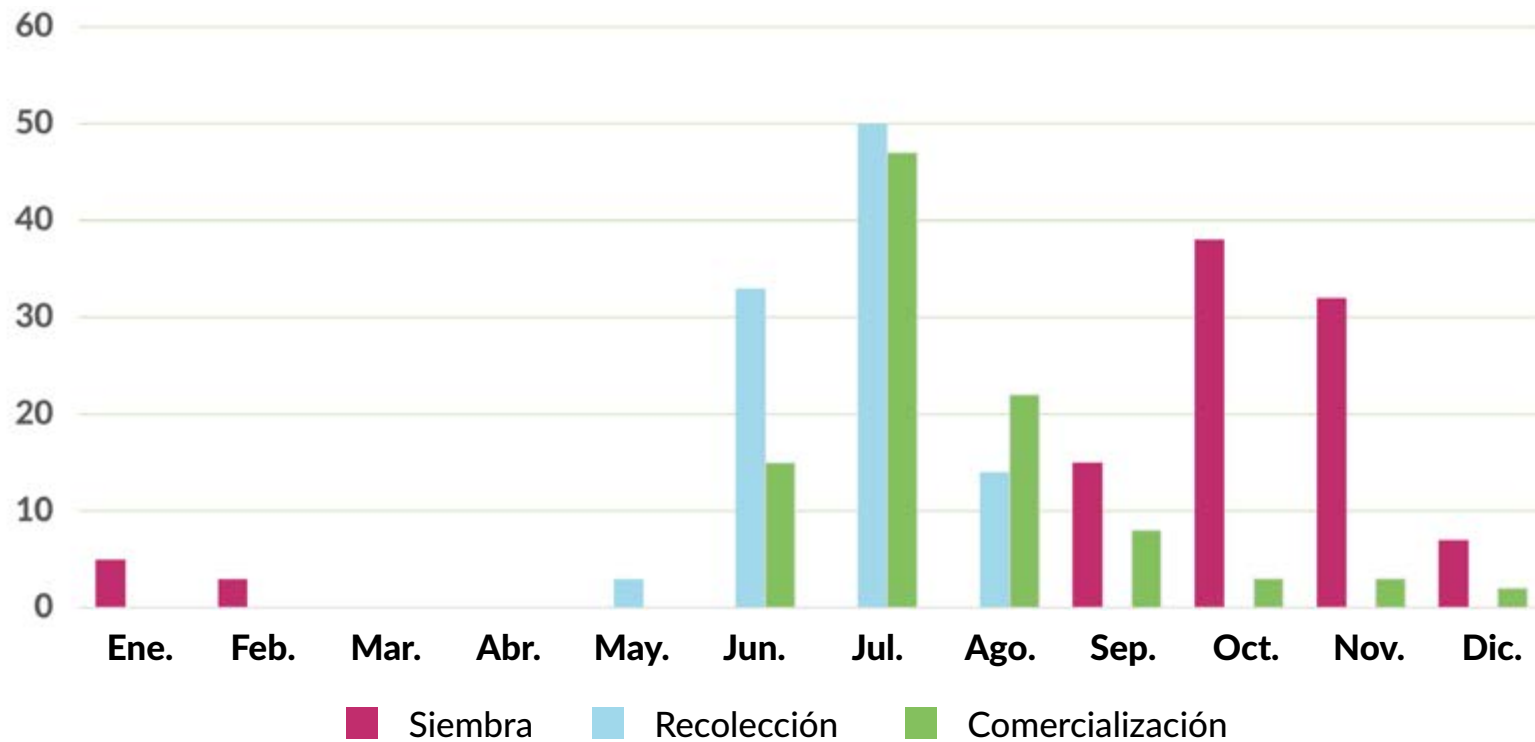
PROVINCIA Y COM. AUTÓNOMA	DATO	MES											
		Ene.	Feb.	Mar.	Abr.	May	Jun.	Jul.	Ago.	Sep.	Oct.	Nov	Dic.
<b>CASTILLA - LA MANCHA</b>													
A-Siembra (ha)	30.475	3							15	41	31	10	
B-Recolección (tn)	27.008				5	66	29						
C-Comercialización (tn)	21.648					24	58	8	7	1	1	1	
<b>ALICANTE</b>													
A-Siembra (ha)	205									80	20		
B-Recolección (tn)	116					30	70						
C-Comercialización (tn)	104					20	65	15					
<b>CASTELLÓN</b>													
A-Siembra (ha)	43									10	80	10	
B-Recolección (tn)	20					40	60						
C-Comercialización (tn)	14					20	70	10					
<b>VALENCIA</b>													
A-Siembra (ha)	161										70	30	
B-Recolección (tn)	53					80	20						
C-Comercialización (tn)	43					80	20						
<b>COMUNITAT VALENCIANA</b>													
A-Siembra (ha)	409									41	46	13	
B-Recolección (tn)	189					45	55						
C-Comercialización (tn)	161					36	53	11					
<b>REGIÓN DE MURCIA</b>													
A-Siembra (ha)	351		20	15							5	50	10
B-Recolección (tn)	204				10	45	35	10					
C-Comercialización (tn)	203				5	40	35	15	5				
<b>BADAJOS</b>													
A-Siembra (ha)	1.301									50	50		
B-Recolección (tn)	911				10	90							
C-Comercialización (tn)	430					65	35						
<b>CÁCERES</b>													
A-Siembra (ha)	130									50	50		
B-Recolección (tn)	89				10	90							
C-Comercialización (tn)	40					65	35						
<b>EXTREMADURA</b>													
A-Siembra (ha)	1.431									50	50		
B-Recolección (tn)	1.000				10	90							
C-Comercialización (tn)	470					65	35						
<b>ALMERÍA</b>													
A-Siembra (ha)	312	40											60
B-Recolección (tn)	53						100						
C-Comercialización (tn)	9							100					
<b>CÁDIZ</b>													
A-Siembra (ha)	983									25	75		
B-Recolección (tn)	1.059				25	75							
C-Comercialización (tn)	872				25	75							
<b>CÓRDOBA</b>													
A-Siembra (ha)	438									15	70	15	
B-Recolección (tn)	341				15	25	60						
C-Comercialización (tn)	268					15	25	60					
<b>GRANADA</b>													
A-Siembra (ha)	1.726								40	50	10		
B-Recolección (tn)	525				35	65							
C-Comercialización (tn)	383					20	60	20					
<b>HUELVA</b>													
A-Siembra (ha)	77									40	60		
B-Recolección (tn)	73					40	60						
C-Comercialización (tn)	51					40	60						

# V E Z A

PROVINCIA Y COM. AUTÓNOMA	DATO	MES											
		Ene.	Feb.	Mar.	Abr.	May	Jun.	Jul.	Ago.	Sep.	Oct.	Nov	Dic.
<b>JAÉN</b>													
A-Siembra (ha)	311									30	70		
B-Recolección (tn)	290					30	70						
C-Comercialización (tn)	251							10	30	40	20		
<b>MÁLAGA</b>													
A-Siembra (ha)	2.038										20	80	
B-Recolección (tn)	2.143					10	90						
C-Comercialización (tn)	1.932						20	20	15	15	10	10	10
<b>SEVILLA</b>													
A-Siembra (ha)	531										15	85	
B-Recolección (tn)	775					15	85						
C-Comercialización (tn)	347					15	85						
<b>ANDALUCÍA</b>													
A-Siembra (ha)	6.416	2								11	28	55	4
B-Recolección (tn)	5.259					17	77	6					
C-Comercialización (tn)	4.113					7	35	18	15	9	6	5	5
<b>LAS PALMAS</b>													
A-Siembra (ha)	2											60	40
B-Recolección (tn)	2						10	40	40	10			
C-Comercialización (tn)	2							10	40	40	10		
<b>SANTA CRUZ DE TENERIFE</b>													
A-Siembra (ha)	4											60	40
B-Recolección (tn)	2						10	40	40	10			
C-Comercialización (tn)	2							10	40	40	10		
<b>CANARIAS</b>													
A-Siembra (ha)	6											60	40
B-Recolección (tn)	4						10	40	40	10			
C-Comercialización (tn)	4							10	40	40	10		
<b>TOTAL NACIONAL</b>													
A-Siembra (ha)	98.059	5	3							15	38	32	7
B-Recolección (tn)	93.552					3	33	50	14				
C-Comercialización (tn)	73.534						15	47	22	8	3	3	2

# VEZA

## Siembra, recolección y comercialización



[Volver a Contenido](#)

# ALTRAMUZ

PROVINCIA Y COM. AUTÓNOMA	DATO	MES											
		Ene.	Feb.	Mar.	Abr.	May	Jun.	Jul.	Ago.	Sep.	Oct.	Nov	Dic.
<b>A CORUÑA</b>													
A-Siembra (ha)	0												
B-Recolección (tn)	0												
C-Comercialización (tn)	0												
<b>LUGO</b>													
A-Siembra (ha)	0												
B-Recolección (tn)	0												
C-Comercialización (tn)	0												
<b>OURENSE</b>													
A-Siembra (ha)	0												
B-Recolección (tn)	0												
C-Comercialización (tn)	0												
<b>PONTEVEDRA</b>													
A-Siembra (ha)	0												
B-Recolección (tn)	0												
C-Comercialización (tn)	0												
<b>GALICIA</b>													
A-Siembra (ha)	0												
B-Recolección (tn)	0												
C-Comercialización (tn)	0												
<b>PRINCIPADO DE ASTURIAS</b>													
A-Siembra (ha)	0												
B-Recolección (tn)	0												
C-Comercialización (tn)	0												
<b>CANTABRIA</b>													
A-Siembra (ha)	0												
B-Recolección (tn)	0												
C-Comercialización (tn)	0												
<b>ÁLAVA</b>													
A-Siembra (ha)	0												
B-Recolección (tn)	0												
C-Comercialización (tn)	0												
<b>GUIPÚZCOA</b>													
A-Siembra (ha)	0												
B-Recolección (tn)	0												
C-Comercialización (tn)	0												
<b>VIZCAYA</b>													
A-Siembra (ha)	0												
B-Recolección (tn)	0												
C-Comercialización (tn)	0												
<b>PAÍS VASCO</b>													
A-Siembra (ha)	0												
B-Recolección (tn)	0												
C-Comercialización (tn)	0												



# ALTRAMUZ

PROVINCIA Y COM. AUTÓNOMA	DATO	MES											
		Ene.	Feb.	Mar.	Abr.	May	Jun.	Jul.	Ago.	Sep.	Oct.	Nov	Dic.
<b>COMUNIDAD FORAL DE NAVARRA</b>													
A-Siembra (ha)	0												
B-Recolección (tn)	0												
C-Comercialización (tn)	0												
<b>LA RIOJA</b>													
A-Siembra (ha)	0												
B-Recolección (tn)	0												
C-Comercialización (tn)	0												
<b>HUESCA</b>													
A-Siembra (ha)	0												
B-Recolección (tn)	0												
C-Comercialización (tn)	0												
<b>TERUEL</b>													
A-Siembra (ha)	0												
B-Recolección (tn)	0												
C-Comercialización (tn)	0												
<b>ZARAGOZA</b>													
A-Siembra (ha)	0												
B-Recolección (tn)	0												
C-Comercialización (tn)	0												
<b>ARAGÓN</b>													
A-Siembra (ha)	0												
B-Recolección (tn)	0												
C-Comercialización (tn)	0												
<b>BARCELONA</b>													
A-Siembra (ha)	0												
B-Recolección (tn)	0												
C-Comercialización (tn)	0												
<b>GIRONA</b>													
A-Siembra (ha)	40									20	60	20	
B-Recolección (tn)	33					10	50	40					
C-Comercialización (tn)	29						50	40	10				
<b>LLEIDA</b>													
A-Siembra (ha)	0												
B-Recolección (tn)	0												
C-Comercialización (tn)	0												
<b>TARRAGONA</b>													
A-Siembra (ha)	0												
B-Recolección (tn)	0												
C-Comercialización (tn)	0												
<b>CATALUÑA</b>													
A-Siembra (ha)	40									20	60	20	
B-Recolección (tn)	33					10	50	40					
C-Comercialización (tn)	29						50	40	10				
<b>ILLES BALEARES</b>													
A-Siembra (ha)	1	30	20									20	30
B-Recolección (tn)	1					30	40	30					
C-Comercialización (tn)	1						30	40	30				
<b>ÁVILA</b>													
A-Siembra (ha)	0												
B-Recolección (tn)	0												
C-Comercialización (tn)	0												
<b>BURGOS</b>													
A-Siembra (ha)	25		40	60									
B-Recolección (tn)	28						40	60					
C-Comercialización (tn)	28						20	40	30	10			

# ALTRAMUZ

PROVINCIA Y COM. AUTÓNOMA	DATO	MES											
		Ene.	Feb.	Mar.	Abr.	May	Jun.	Jul.	Ago.	Sep.	Oct.	Nov	Dic.
<b>LEÓN</b>													
A-Siembra (ha)	819									100			
B-Recolección (tn)	417						80	20					
C-Comercialización (tn)	333						50	30	20				
<b>PALENCIA</b>													
A-Siembra (ha)	471				100								
B-Recolección (tn)	161							100					
C-Comercialización (tn)	104							30	40	30			
<b>SALAMANCA</b>													
A-Siembra (ha)	15				100								
B-Recolección (tn)	24							100					
C-Comercialización (tn)	15							100					
<b>SEGOVIA</b>													
A-Siembra (ha)	11								20	60	20		
B-Recolección (tn)	8						50	50					
C-Comercialización (tn)	7						30	30	20	20			
<b>SORIA</b>													
A-Siembra (ha)	0												
B-Recolección (tn)	0												
C-Comercialización (tn)	0												
<b>VALLADOLID</b>													
A-Siembra (ha)	11				100								
B-Recolección (tn)	8							100					
C-Comercialización (tn)	7							100					
<b>ZAMORA</b>													
A-Siembra (ha)	111				100								
B-Recolección (tn)	67							50	50				
C-Comercialización (tn)	56							50	50				
<b>CASTILLA Y LEÓN</b>													
A-Siembra (ha)	1.463		1	9	34						56		
B-Recolección (tn)	713							49	46	5			
C-Comercialización (tn)	550							32	35	27	6		
<b>COMUNIDAD DE MADRID</b>													
A-Siembra (ha)	0												
B-Recolección (tn)	0												
C-Comercialización (tn)	0												
<b>ALBACETE</b>													
A-Siembra (ha)	0												
B-Recolección (tn)	0												
C-Comercialización (tn)	0												
<b>CIUDAD REAL</b>													
A-Siembra (ha)	9										70	30	
B-Recolección (tn)	9						80	20					
C-Comercialización (tn)	9						40	50	10				
<b>CUENCA</b>													
A-Siembra (ha)	0												
B-Recolección (tn)	0												
C-Comercialización (tn)	0												
<b>GUADALAJARA</b>													
A-Siembra (ha)	0												
B-Recolección (tn)	0												
C-Comercialización (tn)	0												
<b>TOLEDO</b>													
A-Siembra (ha)	134									80	20		
B-Recolección (tn)	108						70	30					
C-Comercialización (tn)	68						20	50	30				

# ALTRAMUZ

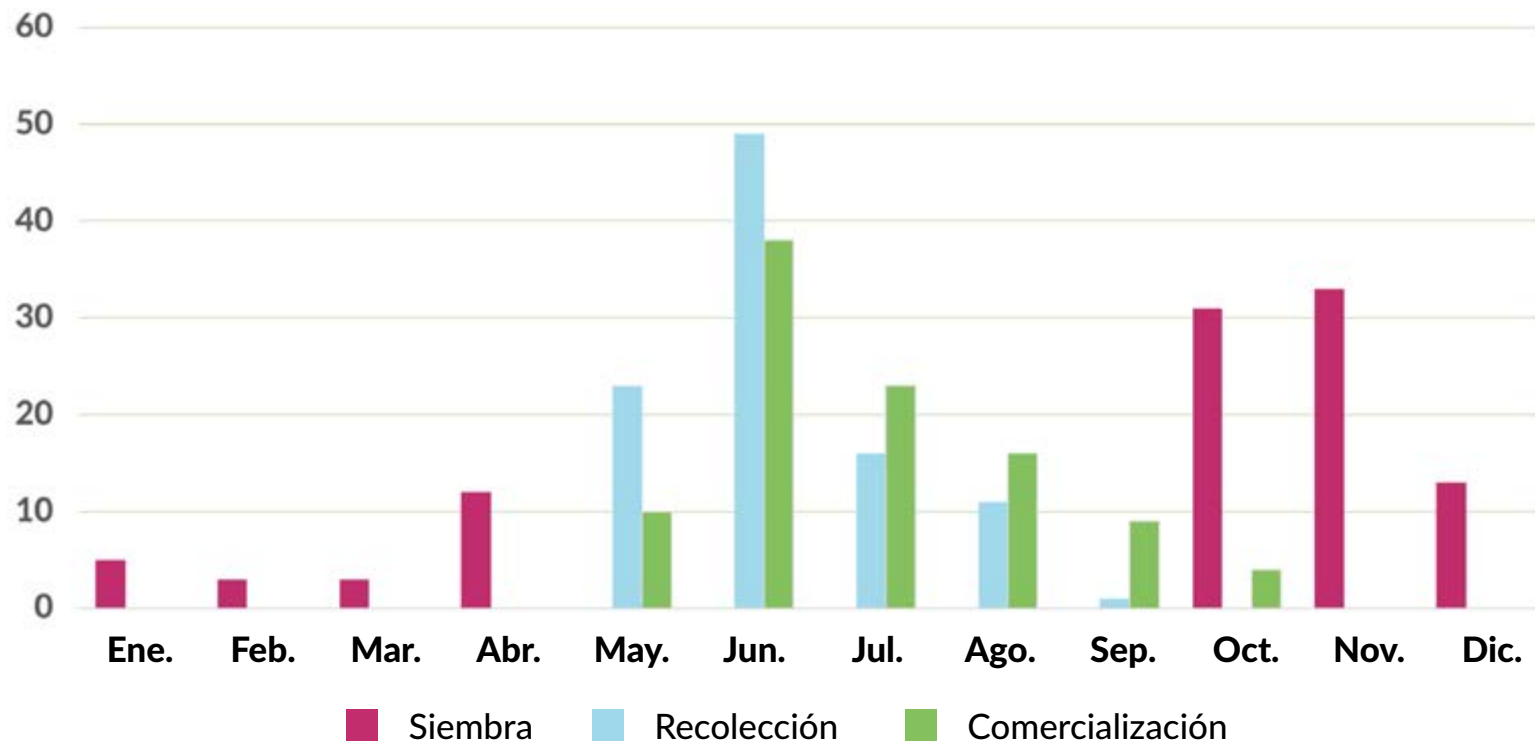
PROVINCIA Y COM. AUTÓNOMA	DATO	MES											
		Ene.	Feb.	Mar.	Abr.	May	Jun.	Jul.	Ago.	Sep.	Oct.	Nov	Dic.
<b>CASTILLA - LA MANCHA</b>													
A-Siembra (ha)	143									75	23	2	
B-Recolección (tn)	117					71	29						
C-Comercialización (tn)	77					22	50	28					
<b>ALICANTE</b>													
A-Siembra (ha)	1									30	70		
B-Recolección (tn)	1				30	60	10						
C-Comercialización (tn)	1					15	70	15					
<b>CASTELLÓN</b>													
A-Siembra (ha)	0												
B-Recolección (tn)	0												
C-Comercialización (tn)	0												
<b>VALENCIA</b>													
A-Siembra (ha)	0												
B-Recolección (tn)	0												
C-Comercialización (tn)	0												
<b>COMUNITAT VALENCIANA</b>													
A-Siembra (ha)	1									30	70		
B-Recolección (tn)	1				30	60	10						
C-Comercialización (tn)	1					15	70	15					
<b>REGIÓN DE MURCIA</b>													
A-Siembra (ha)	0												
B-Recolección (tn)	0												
C-Comercialización (tn)	0												
<b>BADAJOS</b>													
A-Siembra (ha)	728	20	10								30	40	
B-Recolección (tn)	510				30	70							
C-Comercialización (tn)	82						65	35					
<b>CÁCERES</b>													
A-Siembra (ha)	263	20	10								30	40	
B-Recolección (tn)	190				30	70							
C-Comercialización (tn)	31						65	35					
<b>EXTREMADURA</b>													
A-Siembra (ha)	991	20	10								30	40	
B-Recolección (tn)	700				30	70							
C-Comercialización (tn)	113						65	35					
<b>ALMERÍA</b>													
A-Siembra (ha)	0												
B-Recolección (tn)	0												
C-Comercialización (tn)	0												
<b>CÁDIZ</b>													
A-Siembra (ha)	103									25	75		
B-Recolección (tn)	100				25	75							
C-Comercialización (tn)	81				15	70	15						
<b>CÓRDOBA</b>													
A-Siembra (ha)	97									30	35	35	
B-Recolección (tn)	75				20	75	5						
C-Comercialización (tn)	57				15	60	20	5					
<b>GRANADA</b>													
A-Siembra (ha)	4									60	40		
B-Recolección (tn)	4				15	85							
C-Comercialización (tn)	4				15	85							
<b>HUELVA</b>													
A-Siembra (ha)	452									40	60		
B-Recolección (tn)	535				70	30							
C-Comercialización (tn)	365				30	30	10	10	10	10			

# ALTRAMUZ

PROVINCIA Y COM. AUTÓNOMA	DATO	MES											
		Ene.	Feb.	Mar.	Abr.	May	Jun.	Jul.	Ago.	Sep.	Oct.	Nov	Dic.
<b>JAÉN</b>													
A-Siembra (ha)	0												
B-Recolección (tn)	0												
C-Comercialización (tn)	0												
<b>MÁLAGA</b>													
A-Siembra (ha)	7									60	40		
B-Recolección (tn)	7					15	85						
C-Comercialización (tn)	7					15	85						
<b>SEVILLA</b>													
A-Siembra (ha)	660									10	80	10	
B-Recolección (tn)	711					10	80	10					
C-Comercialización (tn)	628					10	80	10					
<b>ANDALUCÍA</b>													
A-Siembra (ha)	1.323									23	69	8	
B-Recolección (tn)	1.432					34	61	5					
C-Comercialización (tn)	1.142					17	63	11	3	3	3		
<b>LAS PALMAS</b>													
A-Siembra (ha)	0												
B-Recolección (tn)	0												
C-Comercialización (tn)	0												
<b>SANTA CRUZ DE TENERIFE</b>													
A-Siembra (ha)	111									10	60	30	
B-Recolección (tn)	90					20	60	20					
C-Comercialización (tn)	44						20	60	20				
<b>CANARIAS</b>													
A-Siembra (ha)	111									10	60	30	
B-Recolección (tn)	90					20	60	20					
C-Comercialización (tn)	44						20	60	20				
<b>TOTAL NACIONAL</b>													
A-Siembra (ha)	4.073	5	3	3	12					31	33	13	
B-Recolección (tn)	3.087					23	49	16	11	1			
C-Comercialización (tn)	1.957					10	38	23	16	9	4		

# ALTRAMUZ

## Siembra, recolección y comercialización



[Volver a Contenido](#)

# Y E R O S

PROVINCIA Y COM. AUTÓNOMA	DATO	MES											
		Ene.	Feb.	Mar.	Abr.	May	Jun.	Jul.	Ago.	Sep.	Oct.	Nov	Dic.
<b>A CORUÑA</b>													
A-Siembra (ha)	0												
B-Recolección (tn)	0												
C-Comercialización (tn)	0												
<b>LUGO</b>													
A-Siembra (ha)	0												
B-Recolección (tn)	0												
C-Comercialización (tn)	0												
<b>OURENSE</b>													
A-Siembra (ha)	0												
B-Recolección (tn)	0												
C-Comercialización (tn)	0												
<b>PONTEVEDRA</b>													
A-Siembra (ha)	0												
B-Recolección (tn)	0												
C-Comercialización (tn)	0												
<b>GALICIA</b>													
A-Siembra (ha)	0												
B-Recolección (tn)	0												
C-Comercialización (tn)	0												
<b>PRINCIPADO DE ASTURIAS</b>													
A-Siembra (ha)	0												
B-Recolección (tn)	0												
C-Comercialización (tn)	0												
<b>CANTABRIA</b>													
A-Siembra (ha)	0												
B-Recolección (tn)	0												
C-Comercialización (tn)	0												
<b>ÁLAVA</b>													
A-Siembra (ha)	5		50	50									
B-Recolección (tn)	8					50	50						
C-Comercialización (tn)	0												
<b>GUIPÚZCOA</b>													
A-Siembra (ha)	0												
B-Recolección (tn)	0												
C-Comercialización (tn)	0												
<b>VIZCAYA</b>													
A-Siembra (ha)	0												
B-Recolección (tn)	0												
C-Comercialización (tn)	0												
<b>PAÍS VASCO</b>													
A-Siembra (ha)	5		50	50									
B-Recolección (tn)	8					50	50						
C-Comercialización (tn)	0												

# Y E R O S

PROVINCIA Y COM. AUTÓNOMA	DATO	MES											
		Ene.	Feb.	Mar.	Abr.	May	Jun.	Jul.	Ago.	Sep.	Oct.	Nov	Dic.
<b>COMUNIDAD FORAL DE NAVARRA</b>													
A-Siembra (ha)	9									60	40		
B-Recolección (tn)	8					70	30						
C-Comercialización (tn)	7					70	30						
<b>LA RIOJA</b>													
A-Siembra (ha)	24			100									
B-Recolección (tn)	23					10	90						
C-Comercialización (tn)	16						100						
<b>HUESCA</b>													
A-Siembra (ha)	608								10	50	40		
B-Recolección (tn)	675						65	35					
C-Comercialización (tn)	321						15	35	20	15	10	5	
<b>TERUEL</b>													
A-Siembra (ha)	2.774									60	40		
B-Recolección (tn)	929						65	35					
C-Comercialización (tn)	163						15	35	20	15	10	5	
<b>ZARAGOZA</b>													
A-Siembra (ha)	7.792									60	40		
B-Recolección (tn)	15.178						65	35					
C-Comercialización (tn)	10.526						15	35	20	15	10	5	
<b>ARAGÓN</b>													
A-Siembra (ha)	11.174								1	59	40		
B-Recolección (tn)	16.782						65	35					
C-Comercialización (tn)	11.010						15	35	20	15	10	5	
<b>BARCELONA</b>													
A-Siembra (ha)	119									20	60	20	
B-Recolección (tn)	89					40	60						
C-Comercialización (tn)	38						50	50					
<b>GIRONA</b>													
A-Siembra (ha)	2									20	60	20	
B-Recolección (tn)	2				10	40	50						
C-Comercialización (tn)	2					50	40	10					
<b>LLEIDA</b>													
A-Siembra (ha)	23									40	60		
B-Recolección (tn)	21				10	40	50						
C-Comercialización (tn)	15					50	50						
<b>TARRAGONA</b>													
A-Siembra (ha)	22									50	50		
B-Recolección (tn)	18					50	50						
C-Comercialización (tn)	0												
<b>CATALUÑA</b>													
A-Siembra (ha)	166									27	58	15	
B-Recolección (tn)	130				2	41	57						
C-Comercialización (tn)	55					15	50	35					
<b>ILLES BALEARES</b>													
A-Siembra (ha)	0												
B-Recolección (tn)	0												
C-Comercialización (tn)	0												
<b>ÁVILA</b>													
A-Siembra (ha)	64									100			
B-Recolección (tn)	67						90	10					
C-Comercialización (tn)	41						30	50	20				
<b>BURGOS</b>													
A-Siembra (ha)	3.173								30	70			
B-Recolección (tn)	3.708					20	80						
C-Comercialización (tn)	3.095					5	20	20	15	15	15	10	

# Y E R O S

PROVINCIA Y COM. AUTÓNOMA	DATO	MES											
		Ene.	Feb.	Mar.	Abr.	May	Jun.	Jul.	Ago.	Sep.	Oct.	Nov	Dic.
<b>LEÓN</b>													
A-Siembra (ha)	25									100			
B-Recolección (tn)	10						80	20					
C-Comercialización (tn)	9						50	30	20				
<b>PALENCIA</b>													
A-Siembra (ha)	239								80	20			
B-Recolección (tn)	286						100						
C-Comercialización (tn)	214						30	50	20				
<b>SALAMANCA</b>													
A-Siembra (ha)	21										100		
B-Recolección (tn)	17							100					
C-Comercialización (tn)	12							100					
<b>SEGOVIA</b>													
A-Siembra (ha)	313								20	60	20		
B-Recolección (tn)	271						50	50					
C-Comercialización (tn)	239						30	30	20	10	10		
<b>SORIA</b>													
A-Siembra (ha)	2.229									20	60	20	
B-Recolección (tn)	2.610					10	90						
C-Comercialización (tn)	2.148						60	20	10	10			
<b>VALLADOLID</b>													
A-Siembra (ha)	3.300									30	70		
B-Recolección (tn)	3.175					20	80						
C-Comercialización (tn)	2.773					20	80						
<b>ZAMORA</b>													
A-Siembra (ha)	707								40	60			
B-Recolección (tn)	514					40	60						
C-Comercialización (tn)	389					40	60						
<b>CASTILLA Y LEÓN</b>													
A-Siembra (ha)	10.071								15	44	37	4	
B-Recolección (tn)	10.658					17	81	2					
C-Comercialización (tn)	8.920					10	51	14	9	8	5	3	
<b>COMUNIDAD DE MADRID</b>													
A-Siembra (ha)	1.754									60	40		
B-Recolección (tn)	1.956					50	50						
C-Comercialización (tn)	1.935						90	10					
<b>ALBACETE</b>													
A-Siembra (ha)	12.745										60	40	
B-Recolección (tn)	9.303					60	40						
C-Comercialización (tn)	7.592					40	50	10					
<b>CIUDAD REAL</b>													
A-Siembra (ha)	7.016									70	30		
B-Recolección (tn)	6.657					60	40						
C-Comercialización (tn)	5.991					15	50	20	10	5			
<b>CUENCA</b>													
A-Siembra (ha)	19.882										60	40	
B-Recolección (tn)	28.135					60	40						
C-Comercialización (tn)	26.580	10					30	20	10	10	10	10	
<b>GUADALAJARA</b>													
A-Siembra (ha)	5.676										100		
B-Recolección (tn)	6.238					10	90						
C-Comercialización (tn)	5.496					10	90						
<b>TOLEDO</b>													
A-Siembra (ha)	12.280									80	20		
B-Recolección (tn)	8.071					60	40						
C-Comercialización (tn)	5.218					20	60	20					



# Y E R O S

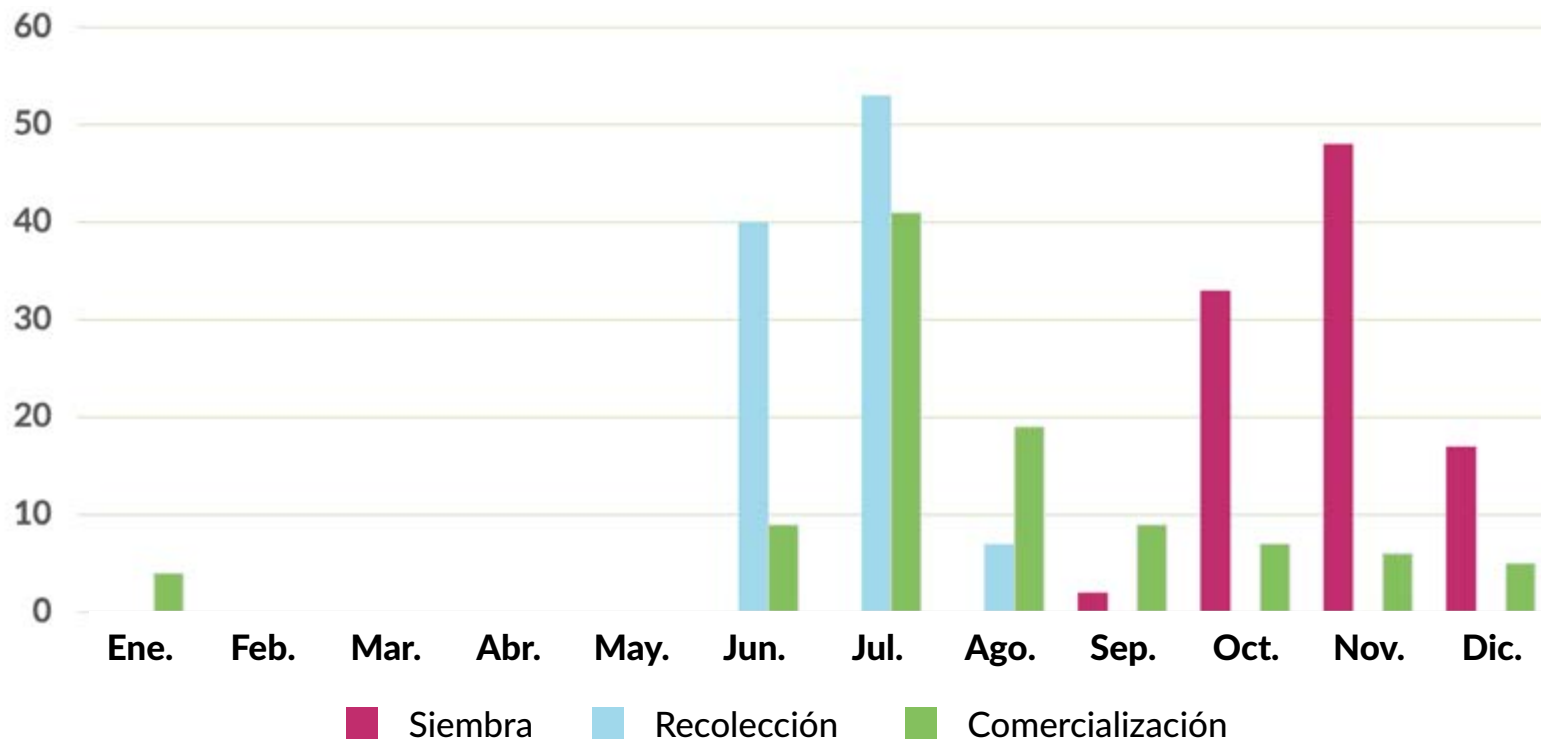
PROVINCIA Y COM. AUTÓNOMA	DATO	MES											
		Ene.	Feb.	Mar.	Abr.	May	Jun.	Jul.	Ago.	Sep.	Oct.	Nov	Dic.
<b>CASTILLA - LA MANCHA</b>													
A-Siembra (ha)	57.599									26	51	23	
B-Recolección (tn)	58.404					55	45						
C-Comercialización (tn)	50.877	5				11	46	16	6	6	5	5	
<b>ALICANTE</b>													
A-Siembra (ha)	111									75	25		
B-Recolección (tn)	51					40	60						
C-Comercialización (tn)	47					15	75	10					
<b>CASTELLÓN</b>													
A-Siembra (ha)	10									20	60	20	
B-Recolección (tn)	4				10	45	45						
C-Comercialización (tn)	3				5	40	40	15					
<b>VALENCIA</b>													
A-Siembra (ha)	376										70	30	
B-Recolección (tn)	144					80	20						
C-Comercialización (tn)	119					80	20						
<b>COMUNITAT VALENCIANA</b>													
A-Siembra (ha)	497									17	60	23	
B-Recolección (tn)	199					69	31						
C-Comercialización (tn)	169					61	36	3					
<b>REGIÓN DE MURCIA</b>													
A-Siembra (ha)	177		15							5	80		
B-Recolección (tn)	98					35	65						
C-Comercialización (tn)	97					5	95						
<b>BADAJOS</b>													
A-Siembra (ha)	150	20	10								30	40	
B-Recolección (tn)	129				30	70							
C-Comercialización (tn)	33						65	35					
<b>CÁCERES</b>													
A-Siembra (ha)	0												
B-Recolección (tn)	0												
C-Comercialización (tn)	0												
<b>EXTREMADURA</b>													
A-Siembra (ha)	150	20	10								30	40	
B-Recolección (tn)	129				30	70							
C-Comercialización (tn)	33						65	35					
<b>ALMERÍA</b>													
A-Siembra (ha)	595	60										40	
B-Recolección (tn)	148						100						
C-Comercialización (tn)	53							100					
<b>CÁDIZ</b>													
A-Siembra (ha)	0												
B-Recolección (tn)	0												
C-Comercialización (tn)	0												
<b>CÓRDOBA</b>													
A-Siembra (ha)	77									10	85	5	
B-Recolección (tn)	58				20	80							
C-Comercialización (tn)	49				20	60	10	10					
<b>GRANADA</b>													
A-Siembra (ha)	1.292									15	85		
B-Recolección (tn)	242					15	85						
C-Comercialización (tn)	203						20	60	20				
<b>HUELVA</b>													
A-Siembra (ha)	0												
B-Recolección (tn)	0												
C-Comercialización (tn)	0												

# Y E R O S

PROVINCIA Y COM. AUTÓNOMA	DATO	MES											
		Ene.	Feb.	Mar.	Abr.	May	Jun.	Jul.	Ago.	Sep.	Oct.	Nov	Dic.
<b>JAÉN</b>													
A-Siembra (ha)	74									60	40		
B-Recolección (tn)	30				50	50							
C-Comercialización (tn)	29						20	30	30	20			
<b>MÁLAGA</b>													
A-Siembra (ha)	125									10	90		
B-Recolección (tn)	137					10	90						
C-Comercialización (tn)	137						10	50	40				
<b>SEVILLA</b>													
A-Siembra (ha)	27									80	20		
B-Recolección (tn)	32					50	50						
C-Comercialización (tn)	6					50	50						
<b>ANDALUCÍA</b>													
A-Siembra (ha)	2.190	16								13	60	11	
B-Recolección (tn)	647				4	20	76						
C-Comercialización (tn)	477				2	7	14	54	22	1			
<b>LAS PALMAS</b>													
A-Siembra (ha)	0												
B-Recolección (tn)	0												
C-Comercialización (tn)	0												
<b>SANTA CRUZ DE TENERIFE</b>													
A-Siembra (ha)	0												
B-Recolección (tn)	0												
C-Comercialización (tn)	0												
<b>CANARIAS</b>													
A-Siembra (ha)	0												
B-Recolección (tn)	0												
C-Comercialización (tn)	0												
<b>TOTAL NACIONAL</b>													
A-Siembra (ha)	83.816								2	33	48	17	
B-Recolección (tn)	89.042					40	53	7					
C-Comercialización (tn)	73.596	4				9	41	19	9	7	6	5	

# Y E R O S


## Siembra, recolección y comercialización



[Volver a Contenido](#)



# TUBÉRCULOS para consumo humano



# PATATA

## EXTRATEMPRANA

15 ene - 15 abr

PROVINCIA Y COM. AUTÓNOMA	DATO	MES											
		Ene.	Feb.	Mar.	Abr.	May	Jun.	Jul.	Ago.	Sep.	Oct.	Nov	Dic.
<b>A CORUÑA</b>													
A-Siembra (ha)	25									50	50		
B-Recolección (tn)	399	25	25	25	25								
C-Comercialización (tn)	104	25	25	25	25								
<b>LUGO</b>													
A-Siembra (ha)	0												
B-Recolección (tn)	0												
C-Comercialización (tn)	0												
<b>OURENSE</b>													
A-Siembra (ha)	0												
B-Recolección (tn)	0												
C-Comercialización (tn)	0												
<b>PONTEVEDRA</b>													
A-Siembra (ha)	31									50	50		
B-Recolección (tn)	529	25	25	25	25								
C-Comercialización (tn)	138	25	25	25	25								
<b>GALICIA</b>													
A-Siembra (ha)	56									50	50		
B-Recolección (tn)	928	25	25	25	25								
C-Comercialización (tn)	242	25	25	25	25								
<b>PRINCIPADO DE ASTURIAS</b>													
A-Siembra (ha)	0												
B-Recolección (tn)	0												
C-Comercialización (tn)	0												
<b>CANTABRIA</b>													
A-Siembra (ha)	0												
B-Recolección (tn)	0												
C-Comercialización (tn)	0												
<b>ÁLAVA</b>													
A-Siembra (ha)	0												
B-Recolección (tn)	0												
C-Comercialización (tn)	0												
<b>GUIPÚZCOA</b>													
A-Siembra (ha)	0												
B-Recolección (tn)	0												
C-Comercialización (tn)	0												
<b>VIZCAYA</b>													
A-Siembra (ha)	0												
B-Recolección (tn)	0												
C-Comercialización (tn)	0												
<b>PAÍS VASCO</b>													
A-Siembra (ha)	0												
B-Recolección (tn)	0												
C-Comercialización (tn)	0												

# P A T A T A e x t r a t e m p r a n a

PROVINCIA Y COM. AUTÓNOMA	DATO	MES											
		Ene.	Feb.	Mar.	Abr.	May	Jun.	Jul.	Ago.	Sep.	Oct.	Nov	Dic.
<b>COMUNIDAD FORAL DE NAVARRA</b>													
A-Siembra (ha)	0												
B-Recolección (tn)	0												
C-Comercialización (tn)	0												
<b>LA RIOJA</b>													
A-Siembra (ha)	0												
B-Recolección (tn)	0												
C-Comercialización (tn)	0												
<b>HUESCA</b>													
A-Siembra (ha)	0												
B-Recolección (tn)	0												
C-Comercialización (tn)	0												
<b>TERUEL</b>													
A-Siembra (ha)	0												
B-Recolección (tn)	0												
C-Comercialización (tn)	0												
<b>ZARAGOZA</b>													
A-Siembra (ha)	0												
B-Recolección (tn)	0												
C-Comercialización (tn)	0												
<b>ARAGÓN</b>													
A-Siembra (ha)	0												
B-Recolección (tn)	0												
C-Comercialización (tn)	0												
<b>BARCELONA</b>													
A-Siembra (ha)	0												
B-Recolección (tn)	0												
C-Comercialización (tn)	0												
<b>GIRONA</b>													
A-Siembra (ha)	11	40	40	20									
B-Recolección (tn)	220			20	60	20							
C-Comercialización (tn)	213			20	30	30	20						
<b>LLEIDA</b>													
A-Siembra (ha)	0												
B-Recolección (tn)	0												
C-Comercialización (tn)	0												
<b>TARRAGONA</b>													
A-Siembra (ha)	0												
B-Recolección (tn)	0												
C-Comercialización (tn)	0												
<b>CATALUÑA</b>													
A-Siembra (ha)	11	40	40	20									
B-Recolección (tn)	220			20	60	20							
C-Comercialización (tn)	213			20	30	30	20						
<b>ILLES BALEARES</b>													
A-Siembra (ha)	233										50	50	
B-Recolección (tn)	6.066	20	40	20	20								
C-Comercialización (tn)	6.066	10	40	30	20								
<b>ÁVILA</b>													
A-Siembra (ha)	0												
B-Recolección (tn)	0												
C-Comercialización (tn)	0												
<b>BURGOS</b>													
A-Siembra (ha)	0												
B-Recolección (tn)	0												
C-Comercialización (tn)	0												

# P A T A T A extratemprana

PROVINCIA Y COM. AUTÓNOMA	DATO	MES											
		Ene.	Feb.	Mar.	Abr.	May	Jun.	Jul.	Ago.	Sep.	Oct.	Nov	Dic.
<b>LEÓN</b>													
A-Siembra (ha)	0												
B-Recolección (tn)	0												
C-Comercialización (tn)	0												
<b>PALENCIA</b>													
A-Siembra (ha)	0												
B-Recolección (tn)	0												
C-Comercialización (tn)	0												
<b>SALAMANCA</b>													
A-Siembra (ha)	0												
B-Recolección (tn)	0												
C-Comercialización (tn)	0												
<b>SEGOVIA</b>													
A-Siembra (ha)	0												
B-Recolección (tn)	0												
C-Comercialización (tn)	0												
<b>SORIA</b>													
A-Siembra (ha)	0												
B-Recolección (tn)	0												
C-Comercialización (tn)	0												
<b>VALLADOLID</b>													
A-Siembra (ha)	0												
B-Recolección (tn)	0												
C-Comercialización (tn)	0												
<b>ZAMORA</b>													
A-Siembra (ha)	0												
B-Recolección (tn)	0												
C-Comercialización (tn)	0												
<b>CASTILLA Y LEÓN</b>													
A-Siembra (ha)	0												
B-Recolección (tn)	0												
C-Comercialización (tn)	0												
<b>COMUNIDAD DE MADRID</b>													
A-Siembra (ha)	0												
B-Recolección (tn)	0												
C-Comercialización (tn)	0												
<b>ALBACETE</b>													
A-Siembra (ha)	0												
B-Recolección (tn)	0												
C-Comercialización (tn)	0												
<b>CIUDAD REAL</b>													
A-Siembra (ha)	0												
B-Recolección (tn)	0												
C-Comercialización (tn)	0												
<b>CUENCA</b>													
A-Siembra (ha)	0												
B-Recolección (tn)	0												
C-Comercialización (tn)	0												
<b>GUADALAJARA</b>													
A-Siembra (ha)	0												
B-Recolección (tn)	0												
C-Comercialización (tn)	0												
<b>TOLEDO</b>													
A-Siembra (ha)	0												
B-Recolección (tn)	0												
C-Comercialización (tn)	0												



# P A T A extratemprana

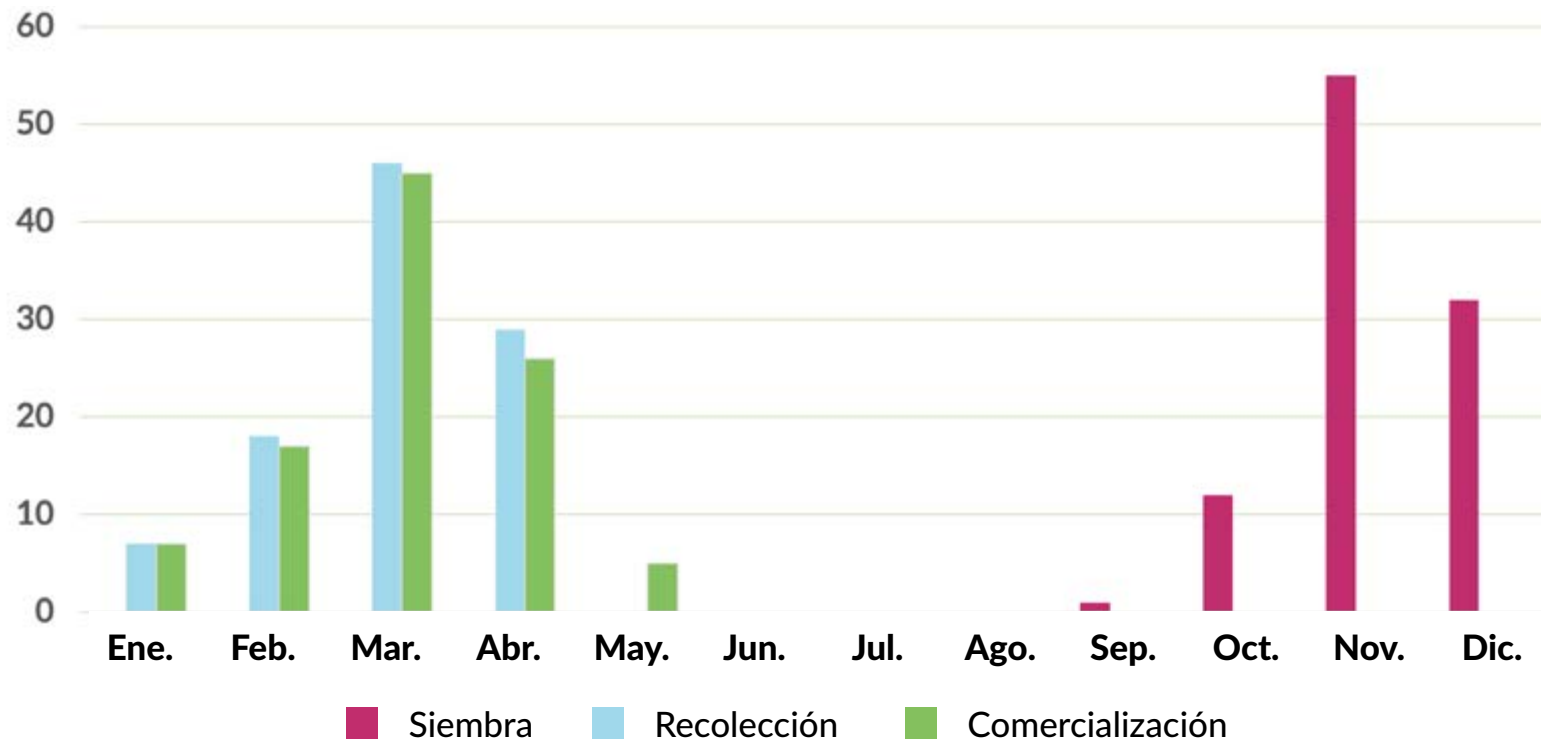
PROVINCIA Y COM. AUTÓNOMA	DATO	MES											
		Ene.	Feb.	Mar.	Abr.	May	Jun.	Jul.	Ago.	Sep.	Oct.	Nov	Dic.
<b>CASTILLA - LA MANCHA</b>													
A-Siembra (ha)	0												
B-Recolección (tn)	0												
C-Comercialización (tn)	0												
<b>ALICANTE</b>													
A-Siembra (ha)	0												
B-Recolección (tn)	0												
C-Comercialización (tn)	0												
<b>CASTELLÓN</b>													
A-Siembra (ha)	0												
B-Recolección (tn)	0												
C-Comercialización (tn)	0												
<b>VALENCIA</b>													
A-Siembra (ha)	21									15	25	60	
B-Recolección (tn)	335		10	35	55								
C-Comercialización (tn)	320		10	30	45	15							
<b>COMUNITAT VALENCIANA</b>													
A-Siembra (ha)	21									15	25	60	
B-Recolección (tn)	335		10	35	55								
C-Comercialización (tn)	320		10	30	45	15							
<b>REGIÓN DE MURCIA</b>													
A-Siembra (ha)	1.134									15	25	60	
B-Recolección (tn)	35.277		10	35	55								
C-Comercialización (tn)	27.163		10	30	45	15							
<b>BADAJOS</b>													
A-Siembra (ha)	0												
B-Recolección (tn)	0												
C-Comercialización (tn)	0												
<b>CÁCERES</b>													
A-Siembra (ha)	0												
B-Recolección (tn)	0												
C-Comercialización (tn)	0												
<b>EXTREMADURA</b>													
A-Siembra (ha)	0												
B-Recolección (tn)	0												
C-Comercialización (tn)	0												
<b>ALMERÍA</b>													
A-Siembra (ha)	55									60	40		
B-Recolección (tn)	1.214		50	30	20								
C-Comercialización (tn)	1.123		50	30	20								
<b>CÁDIZ</b>													
A-Siembra (ha)	444										90	10	
B-Recolección (tn)	9.809		30	70									
C-Comercialización (tn)	8.631		20	70	10								
<b>CÓRDOBA</b>													
A-Siembra (ha)	0												
B-Recolección (tn)	0												
C-Comercialización (tn)	0												
<b>GRANADA</b>													
A-Siembra (ha)	111										70	30	
B-Recolección (tn)	4.640			45	55								
C-Comercialización (tn)	4.501			40	60								
<b>HUELVA</b>													
A-Siembra (ha)	27									5	30	65	
B-Recolección (tn)	722		35	35	20	10							
C-Comercialización (tn)	637		35	35	20	10							

# P A T A T A e x t r a t e m p r a n a

PROVINCIA Y COM. AUTÓNOMA	DATO	MES											
		Ene.	Feb.	Mar.	Abr.	May	Jun.	Jul.	Ago.	Sep.	Oct.	Nov	Dic.
<b>JAÉN</b>													
A-Siembra (ha)	0												
B-Recolección (tn)	0												
C-Comercialización (tn)	0												
<b>MÁLAGA</b>													
A-Siembra (ha)	351									40	60		
B-Recolección (tn)	9.408		10	60	30								
C-Comercialización (tn)	9.348		10	60	30								
<b>SEVILLA</b>													
A-Siembra (ha)	250										90	10	
B-Recolección (tn)	5.097			85	15								
C-Comercialización (tn)	5.031			85	15								
<b>ANDALUCÍA</b>													
A-Siembra (ha)	1.238								3	14	75	8	
B-Recolección (tn)	30.890		15	64	21								
C-Comercialización (tn)	29.271		12	62	26								
<b>LAS PALMAS</b>													
A-Siembra (ha)	742									10	60	30	
B-Recolección (tn)	17.675	14	24	52	10								
C-Comercialización (tn)	16.938	14	24	52	10								
<b>SANTA CRUZ DE TENERIFE</b>													
A-Siembra (ha)	840									10	60	30	
B-Recolección (tn)	15.031	26	25	40	9								
C-Comercialización (tn)	12.927	26	25	40	9								
<b>CANARIAS</b>													
A-Siembra (ha)	1.582									10	60	30	
B-Recolección (tn)	32.706	20	24	46	10								
C-Comercialización (tn)	29.865	19	24	47	10								
<b>TOTAL NACIONAL</b>													
A-Siembra (ha)	4.275								1	12	55	32	
B-Recolección (tn)	106.422	7	18	46	29								
C-Comercialización (tn)	93.140	7	17	45	26	5							

# PATATA EXTRA TEMPRANA

## Siembra, recolección y comercialización



[Volver a Contenido](#)

# PATATA TEMPRANA

15 abr - 15 jun

PROVINCIA Y COM. AUTÓNOMA	DATO	MES											
		Ene.	Feb.	Mar.	Abr.	May	Jun.	Jul.	Ago.	Sep.	Oct.	Nov	Dic.
<b>A CORUÑA</b>													
A-Siembra (ha)	549	25	50										25
B-Recolección (tn)	8.235			33	33	34							
C-Comercialización (tn)	3.458			33	33	34							
<b>LUGO</b>													
A-Siembra (ha)	98	25	50										25
B-Recolección (tn)	1.739			33	33	34							
C-Comercialización (tn)	643			33	33	34							
<b>OURENSE</b>													
A-Siembra (ha)	450	50	25										25
B-Recolección (tn)	6.500			25	50	25							
C-Comercialización (tn)	2.729				25	25	25	25					
<b>PONTEVEDRA</b>													
A-Siembra (ha)	765	25	50										25
B-Recolección (tn)	13.816			33	33	34							
C-Comercialización (tn)	5.801			33	33	34							
<b>GALICIA</b>													
A-Siembra (ha)	1.862	31	44										25
B-Recolección (tn)	30.290			31	37	32							
C-Comercialización (tn)	12.631			26	31	33	5	5					
<b>PRINCIPADO DE ASTURIAS</b>													
A-Siembra (ha)	0												
B-Recolección (tn)	0												
C-Comercialización (tn)	0												
<b>CANTABRIA</b>													
A-Siembra (ha)	0												
B-Recolección (tn)	0												
C-Comercialización (tn)	0												
<b>ÁLAVA</b>													
A-Siembra (ha)	0												
B-Recolección (tn)	0												
C-Comercialización (tn)	0												
<b>GUIPÚZCOA</b>													
A-Siembra (ha)	25		50	50									
B-Recolección (tn)	548			5	20	75							
C-Comercialización (tn)	125				5	20	60	15					
<b>VIZCAYA</b>													
A-Siembra (ha)	80		50	50									
B-Recolección (tn)	1.730			5	20	75							
C-Comercialización (tn)	168				5	20	60	15					
<b>PAÍS VASCO</b>													
A-Siembra (ha)	105		50	50									
B-Recolección (tn)	2.278			5	20	75							
C-Comercialización (tn)	293				5	20	60	15					

# P A T A T A temprana

PROVINCIA Y COM. AUTÓNOMA	DATO	MES											
		Ene.	Feb.	Mar.	Abr.	May	Jun.	Jul.	Ago.	Sep.	Oct.	Nov	Dic.
<b>COMUNIDAD FORAL DE NAVARRA</b>													
A-Siembra (ha)	0												
B-Recolección (tn)	0												
C-Comercialización (tn)	0												
<b>LA RIOJA</b>													
A-Siembra (ha)	0												
B-Recolección (tn)	0												
C-Comercialización (tn)	0												
<b>HUESCA</b>													
A-Siembra (ha)	0												
B-Recolección (tn)	0												
C-Comercialización (tn)	0												
<b>TERUEL</b>													
A-Siembra (ha)	0												
B-Recolección (tn)	0												
C-Comercialización (tn)	0												
<b>ZARAGOZA</b>													
A-Siembra (ha)	0												
B-Recolección (tn)	0												
C-Comercialización (tn)	0												
<b>ARAGÓN</b>													
A-Siembra (ha)	0												
B-Recolección (tn)	0												
C-Comercialización (tn)	0												
<b>BARCELONA</b>													
A-Siembra (ha)	117	40	40										20
B-Recolección (tn)	2.371				45	40	15						
C-Comercialización (tn)	2.159					45	40	15					
<b>GIRONA</b>													
A-Siembra (ha)	18		80	20									
B-Recolección (tn)	384				30	70							
C-Comercialización (tn)	369					30	50	10	10				
<b>LLEIDA</b>													
A-Siembra (ha)	9		80	20									
B-Recolección (tn)	177				30	70							
C-Comercialización (tn)	133					30	50	20					
<b>TARRAGONA</b>													
A-Siembra (ha)	49		80	20									
B-Recolección (tn)	995				30	70							
C-Comercialización (tn)	945				20	30	30	20					
<b>CATALUÑA</b>													
A-Siembra (ha)	193	24	56	8									12
B-Recolección (tn)	3.927				39	52	9						
C-Comercialización (tn)	3.606				5	39	39	16	1				
<b>ILLES BALEARES</b>													
A-Siembra (ha)	1.184	50	50										
B-Recolección (tn)	45.493				40	40	20						
C-Comercialización (tn)	45.493				40	40	20						
<b>ÁVILA</b>													
A-Siembra (ha)	8		100										
B-Recolección (tn)	247				10	90							
C-Comercialización (tn)	218					80	10	10					
<b>BURGOS</b>													
A-Siembra (ha)	0												
B-Recolección (tn)	0												
C-Comercialización (tn)	0												

# P A T A T A temprana

PROVINCIA Y COM. AUTÓNOMA	DATO	MES											
		Ene.	Feb.	Mar.	Abr.	May	Jun.	Jul.	Ago.	Sep.	Oct.	Nov	Dic.
<b>LEÓN</b>													
A-Siembra (ha)	0												
B-Recolección (tn)	0												
C-Comercialización (tn)	0												
<b>PALENCIA</b>													
A-Siembra (ha)	0												
B-Recolección (tn)	0												
C-Comercialización (tn)	0												
<b>SALAMANCA</b>													
A-Siembra (ha)	0												
B-Recolección (tn)	0												
C-Comercialización (tn)	0												
<b>SEGOVIA</b>													
A-Siembra (ha)	0												
B-Recolección (tn)	0												
C-Comercialización (tn)	0												
<b>SORIA</b>													
A-Siembra (ha)	0												
B-Recolección (tn)	0												
C-Comercialización (tn)	0												
<b>VALLADOLID</b>													
A-Siembra (ha)	0												
B-Recolección (tn)	0												
C-Comercialización (tn)	0												
<b>ZAMORA</b>													
A-Siembra (ha)	0												
B-Recolección (tn)	0												
C-Comercialización (tn)	0												
<b>CASTILLA Y LEÓN</b>													
A-Siembra (ha)	8	100											
B-Recolección (tn)	247				10	90							
C-Comercialización (tn)	218					80	10	10					
<b>COMUNIDAD DE MADRID</b>													
A-Siembra (ha)	0												
B-Recolección (tn)	0												
C-Comercialización (tn)	0												
<b>ALBACETE</b>													
A-Siembra (ha)	0												
B-Recolección (tn)	0												
C-Comercialización (tn)	0												
<b>CIUDAD REAL</b>													
A-Siembra (ha)	11	25	75										
B-Recolección (tn)	320				30	70							
C-Comercialización (tn)	298				10	50	30	10					
<b>CUENCA</b>													
A-Siembra (ha)	0												
B-Recolección (tn)	0												
C-Comercialización (tn)	0												
<b>GUADALAJARA</b>													
A-Siembra (ha)	0												
B-Recolección (tn)	0												
C-Comercialización (tn)	0												
<b>TOLEDO</b>													
A-Siembra (ha)	164	40	60										
B-Recolección (tn)	4.831					100							
C-Comercialización (tn)	4.263					70	30						

# P A T A T A temprana

PROVINCIA Y COM. AUTÓNOMA	DATO	MES											
		Ene.	Feb.	Mar.	Abr.	May	Jun.	Jul.	Ago.	Sep.	Oct.	Nov	Dic.
<b>CASTILLA - LA MANCHA</b>													
A-Siembra (ha)	175		39	61									
B-Recolección (tn)	5.151					2	98						
C-Comercialización (tn)	4.561					1	68	30	1				
<b>ALICANTE</b>													
A-Siembra (ha)	240	70	15										15
B-Recolección (tn)	5.951			5	45	50							
C-Comercialización (tn)	5.615				50	50							
<b>CASTELLÓN</b>													
A-Siembra (ha)	141	70	10										20
B-Recolección (tn)	4.064			10	60	30							
C-Comercialización (tn)	3.902			10	60	30							
<b>VALENCIA</b>													
A-Siembra (ha)	805	50	10										40
B-Recolección (tn)	29.663			25	50	25							
C-Comercialización (tn)	28.006			25	50	25							
<b>COMUNITAT VALENCIANA</b>													
A-Siembra (ha)	1.186	56	11										33
B-Recolección (tn)	39.678			20	51	29							
C-Comercialización (tn)	37.523			20	51	29							
<b>REGIÓN DE MURCIA</b>													
A-Siembra (ha)	2.587	60											40
B-Recolección (tn)	98.569				75	20	5						
C-Comercialización (tn)	94.627				70	25	5						
<b>BADAJOS</b>													
A-Siembra (ha)	0												
B-Recolección (tn)	0												
C-Comercialización (tn)	0												
<b>CÁCERES</b>													
A-Siembra (ha)	0												
B-Recolección (tn)	0												
C-Comercialización (tn)	0												
<b>EXTREMADURA</b>													
A-Siembra (ha)	0												
B-Recolección (tn)	0												
C-Comercialización (tn)	0												
<b>ALMERÍA</b>													
A-Siembra (ha)	145	20										10	70
B-Recolección (tn)	3.286			15	70	15							
C-Comercialización (tn)	3.026			15	70	15							
<b>CÁDIZ</b>													
A-Siembra (ha)	673							30	70				
B-Recolección (tn)	18.361			30	70								
C-Comercialización (tn)	16.780			30	50	20							
<b>CÓRDOBA</b>													
A-Siembra (ha)	119	25											75
B-Recolección (tn)	4.177				40	60							
C-Comercialización (tn)	3.935				40	60							
<b>GRANADA</b>													
A-Siembra (ha)	59											70	30
B-Recolección (tn)	1.208			10	55	35							
C-Comercialización (tn)	1.160			10	55	35							
<b>HUELVA</b>													
A-Siembra (ha)	233	50	50										
B-Recolección (tn)	8.566			10	60	30							
C-Comercialización (tn)	7.968				30	20	10	10	10	10	10		

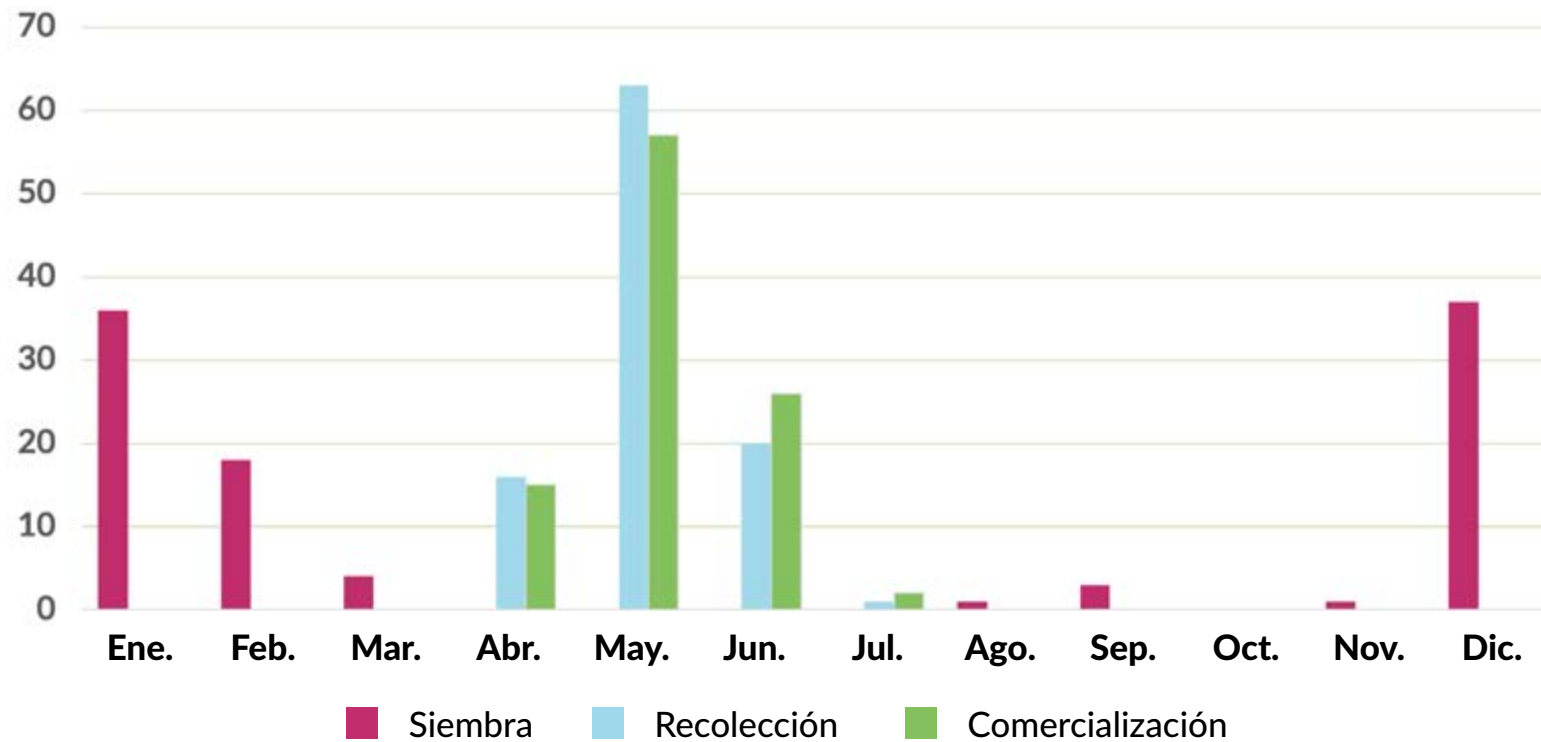
# P A T A T A temprana

PROVINCIA Y COM. AUTÓNOMA	DATO	MES											
		Ene.	Feb.	Mar.	Abr.	May	Jun.	Jul.	Ago.	Sep.	Oct.	Nov	Dic.
<b>JAÉN</b>													
A-Siembra (ha)	9	20	50	30									
B-Recolección (tn)	182			20	30	50							
C-Comercialización (tn)	180				20	60	20						
<b>MÁLAGA</b>													
A-Siembra (ha)	403										40	60	
B-Recolección (tn)	11.093			40	60								
C-Comercialización (tn)	11.052			40	60								
<b>SEVILLA</b>													
A-Siembra (ha)	3.626	15											85
B-Recolección (tn)	111.069			10	85	5							
C-Comercialización (tn)	109.640			10	65	25							
<b>ANDALUCÍA</b>													
A-Siembra (ha)	5.267	14	2					4	9		4	67	
B-Recolección (tn)	157.942			14	79	7							
C-Comercialización (tn)	153.741			13	60	22	1	1	1	1	1		
<b>LAS PALMAS</b>													
A-Siembra (ha)	592	45	35	20									
B-Recolección (tn)	16.939			23	43	34							
C-Comercialización (tn)	16.136			23	43	34							
<b>SANTA CRUZ DE TENERIFE</b>													
A-Siembra (ha)	1.899	45	35	20									
B-Recolección (tn)	34.094			20	48	32							
C-Comercialización (tn)	29.321			20	48	32							
<b>CANARIAS</b>													
A-Siembra (ha)	2.491	45	35	20									
B-Recolección (tn)	51.033			21	46	33							
C-Comercialización (tn)	45.457			21	46	33							
<b>TOTAL NACIONAL</b>													
A-Siembra (ha)	15.058	36	18	4				1	3		1	37	
B-Recolección (tn)	434.608			16	63	20	1						
C-Comercialización (tn)	398.150			15	57	26	2						



# PATATA TEMPRANA

## Siembra, recolección y comercialización



[Volver a Contenido](#)

# PATATA

## MEDIA ESTACIÓN

15 jun - 30 sep

PROVINCIA Y COM. AUTÓNOMA	DATO	MES											
		Ene.	Feb.	Mar.	Abr.	May	Jun.	Jul.	Ago.	Sep.	Oct.	Nov	Dic.
<b>A CORUÑA</b>													
A-Siembra (ha)	4.472			50	50								
B-Recolección (tn)	103.572								50	50			
C-Comercialización (tn)	45.573								50	50			
<b>LUGO</b>													
A-Siembra (ha)	3.058			50	50								
B-Recolección (tn)	61.619								50	50			
C-Comercialización (tn)	24.104								50	50			
<b>OURENSE</b>													
A-Siembra (ha)	4.600				50	50							
B-Recolección (tn)	117.162								25	75			
C-Comercialización (tn)	51.551								25	50	25		
<b>PONTEVEDRA</b>													
A-Siembra (ha)	2.337			50	50								
B-Recolección (tn)	51.694								50	50			
C-Comercialización (tn)	22.745								50	50			
<b>GALICIA</b>													
A-Siembra (ha)	14.467			34	50	16							
B-Recolección (tn)	334.047								41	59			
C-Comercialización (tn)	143.973								41	50	9		
<b>PRINCIPADO DE ASTURIAS</b>													
A-Siembra (ha)	918	5	20	65	10								
B-Recolección (tn)	17.627						15	30	35	20			
C-Comercialización (tn)	12.030							10	20	20	20	20	10
<b>CANTABRIA</b>													
A-Siembra (ha)	100		80	20									
B-Recolección (tn)	2.500						10	20	20	50			
C-Comercialización (tn)	25						10	20	20	50			
<b>ÁLAVA</b>													
A-Siembra (ha)	377				50	50							
B-Recolección (tn)	15.350							5	25	70			
C-Comercialización (tn)	14.311	8	8					2	22	25	15	10	10
<b>GUIPÚZCOA</b>													
A-Siembra (ha)	140		15	80	5								
B-Recolección (tn)	3.167						10	20	60	10			
C-Comercialización (tn)	337						5	10	30	25	15	10	5
<b>VIZCAYA</b>													
A-Siembra (ha)	120		15	80	5								
B-Recolección (tn)	2.916						10	20	60	10			
C-Comercialización (tn)	581						5	10	30	25	15	10	5
<b>PAÍS VASCO</b>													
A-Siembra (ha)	637		6	32	32	30							
B-Recolección (tn)	21.433						3	9	35	53			
C-Comercialización (tn)	15.229	8	8					2	22	25	15	10	10

# PATA media estación

PROVINCIA Y COM. AUTÓNOMA	DATO	MES											
		Ene.	Feb.	Mar.	Abr.	May	Jun.	Jul.	Ago.	Sep.	Oct.	Nov	Dic.
<b>COMUNIDAD FORAL DE NAVARRA</b>													
A-Siembra (ha)	194		35	60	5								
B-Recolección (tn)	6.791						15	40	40	5			
C-Comercialización (tn)	6.594						15	40	40	5			
<b>LA RIOJA</b>													
A-Siembra (ha)	905			80	20								
B-Recolección (tn)	41.536							30	70				
C-Comercialización (tn)	39.618							10	70	20			
<b>HUESCA</b>													
A-Siembra (ha)	52		15	40	45								
B-Recolección (tn)	1.183					5	25	45	25				
C-Comercialización (tn)	1.182						25	25	35	15			
<b>TERUEL</b>													
A-Siembra (ha)	4			80	15	5							
B-Recolección (tn)	69						60	40					
C-Comercialización (tn)	45						60	40					
<b>ZARAGOZA</b>													
A-Siembra (ha)	164		15	25	60								
B-Recolección (tn)	6.628					5	20	30	45				
C-Comercialización (tn)	6.373						25	25	35	15			
<b>ARAGÓN</b>													
A-Siembra (ha)	220		15	30	55								
B-Recolección (tn)	7.880					5	21	32	42				
C-Comercialización (tn)	7.600						25	25	35	15			
<b>BARCELONA</b>													
A-Siembra (ha)	188			15	55	30							
B-Recolección (tn)	3.390						60	30	10				
C-Comercialización (tn)	3.131						45	30	15	10			
<b>GIRONA</b>													
A-Siembra (ha)	140				70	30							
B-Recolección (tn)	4.263						30	70					
C-Comercialización (tn)	4.095						60	30	10				
<b>LLEIDA</b>													
A-Siembra (ha)	284				70	30							
B-Recolección (tn)	6.349						30	70					
C-Comercialización (tn)	4.515						30	50	10		5	5	
<b>TARRAGONA</b>													
A-Siembra (ha)	153			20	80								
B-Recolección (tn)	3.383						20	30	30	20			
C-Comercialización (tn)	3.214						10	30	30	20	10		
<b>CATALUÑA</b>													
A-Siembra (ha)	765			8	68	24							
B-Recolección (tn)	17.385						22	60	12	6			
C-Comercialización (tn)	14.955						11	47	24	10	6	2	
<b>ILLES BALEARES</b>													
A-Siembra (ha)	0												
B-Recolección (tn)	0												
C-Comercialización (tn)	0												
<b>ÁVILA</b>													
A-Siembra (ha)	258				10	90							
B-Recolección (tn)	11.267							20	80				
C-Comercialización (tn)	11.208							10	45	35	10		
<b>BURGOS</b>													
A-Siembra (ha)	737		5	20	75								
B-Recolección (tn)	29.087							15	35	50			
C-Comercialización (tn)	28.516	8	5	2				15	20	20	15	15	

# P A T A T A media estación

PROVINCIA Y COM. AUTÓNOMA	DATO	MES											
		Ene.	Feb.	Mar.	Abr.	May	Jun.	Jul.	Ago.	Sep.	Oct.	Nov	Dic.
<b>LEÓN</b>													
A-Siembra (ha)	53			50	50								
B-Recolección (tn)	1.696						10	30	60				
C-Comercialización (tn)	1.677						10	30	60				
<b>PALENCIA</b>													
A-Siembra (ha)	0												
B-Recolección (tn)	0												
C-Comercialización (tn)	0												
<b>SALAMANCA</b>													
A-Siembra (ha)	1.902			40	60								
B-Recolección (tn)	80.816						20	60	20				
C-Comercialización (tn)	80.266						20	60	20				
<b>SEGOVIA</b>													
A-Siembra (ha)	483				20	80							
B-Recolección (tn)	21.750							30	50	20			
C-Comercialización (tn)	21.291							30	50	20			
<b>SORIA</b>													
A-Siembra (ha)	0												
B-Recolección (tn)	0												
C-Comercialización (tn)	0												
<b>VALLADOLID</b>													
A-Siembra (ha)	1.641			40	60								
B-Recolección (tn)	74.582						20	60	20				
C-Comercialización (tn)	73.984						20	60	20				
<b>ZAMORA</b>													
A-Siembra (ha)	388				100								
B-Recolección (tn)	18.367							20	40	40			
C-Comercialización (tn)	18.164							20	40	40			
<b>CASTILLA Y LEÓN</b>													
A-Siembra (ha)	5.462		1	29	59	11							
B-Recolección (tn)	237.565						13	47	29	11			
C-Comercialización (tn)	235.106	1	1				13	46	26	9	2	2	
<b>COMUNIDAD DE MADRID</b>													
A-Siembra (ha)	65		60	40									
B-Recolección (tn)	1.741					10	40	40	10				
C-Comercialización (tn)	1.428							50	50				
<b>ALBACETE</b>													
A-Siembra (ha)	920			30	70								
B-Recolección (tn)	28.036							30	70				
C-Comercialización (tn)	27.943							20	60	20			
<b>CIUDAD REAL</b>													
A-Siembra (ha)	158			40	60								
B-Recolección (tn)	4.740						20	50	30				
C-Comercialización (tn)	4.408						5	40	45	10			
<b>CUENCA</b>													
A-Siembra (ha)	70			30	70								
B-Recolección (tn)	1.001							30	70				
C-Comercialización (tn)	710	5						20	30	20	15	10	
<b>GUADALAJARA</b>													
A-Siembra (ha)	34		50	50									
B-Recolección (tn)	767					25	25	25	25				
C-Comercialización (tn)	614						20	20	20	20	20		
<b>TOLEDO</b>													
A-Siembra (ha)	71			50	50								
B-Recolección (tn)	1.887						30	70					
C-Comercialización (tn)	1.659						25	60	15				

# P A T A T A media estación

PROVINCIA Y COM. AUTÓNOMA	DATO	MES											
		Ene.	Feb.	Mar.	Abr.	May	Jun.	Jul.	Ago.	Sep.	Oct.	Nov	Dic.
<b>CASTILLA - LA MANCHA</b>													
A-Siembra (ha)	1.253		1	33	66								
B-Recolección (tn)	36.431					1	5	35	59				
C-Comercialización (tn)	35.334						2	24	55	18	1		
<b>ALICANTE</b>													
A-Siembra (ha)	245		5	30	65								
B-Recolección (tn)	6.784					5	25	60	10				
C-Comercialización (tn)	6.691						25	55	20				
<b>CASTELLÓN</b>													
A-Siembra (ha)	174		20	60	20								
B-Recolección (tn)	3.472						40	30	30				
C-Comercialización (tn)	3.228						20	40	30	10			
<b>VALENCIA</b>													
A-Siembra (ha)	96		10	35	45	10							
B-Recolección (tn)	4.043						20	15	35	30			
C-Comercialización (tn)	3.652						20	15	35	30			
<b>COMUNITAT VALENCIANA</b>													
A-Siembra (ha)	515		11	41	46	2							
B-Recolección (tn)	14.299						8	26	45	21			
C-Comercialización (tn)	13.571						5	21	46	26	2		
<b>REGIÓN DE MURCIA</b>													
A-Siembra (ha)	1.079		10	30	60								
B-Recolección (tn)	35.015						10	70	20				
C-Comercialización (tn)	26.261						10	60	25	5			
<b>BADAJOS</b>													
A-Siembra (ha)	539			50	50								
B-Recolección (tn)	21.782						50	50					
C-Comercialización (tn)	21.782						40	60					
<b>CÁCERES</b>													
A-Siembra (ha)	265			50	50								
B-Recolección (tn)	10.171						50	50					
C-Comercialización (tn)	10.171						40	60					
<b>EXTREMADURA</b>													
A-Siembra (ha)	804			50	50								
B-Recolección (tn)	31.953						50	50					
C-Comercialización (tn)	31.953						40	60					
<b>ALMERÍA</b>													
A-Siembra (ha)	226	3	70	27									
B-Recolección (tn)	5.735						60	20	15	5			
C-Comercialización (tn)	5.310						40	40	15	5			
<b>CÁDIZ</b>													
A-Siembra (ha)	420		20	80									
B-Recolección (tn)	9.973						25	75					
C-Comercialización (tn)	8.529						25	70	5				
<b>CÓRDOBA</b>													
A-Siembra (ha)	440	60	40										
B-Recolección (tn)	17.587						70	30					
C-Comercialización (tn)	16.971						70	30					
<b>GRANADA</b>													
A-Siembra (ha)	650	50	50										
B-Recolección (tn)	15.977						15	55	30				
C-Comercialización (tn)	14.699						15	55	30				
<b>HUELVA</b>													
A-Siembra (ha)	137		70	30									
B-Recolección (tn)	4.129						30	40	20	10			
C-Comercialización (tn)	3.617						20	20	20	10	10	10	10

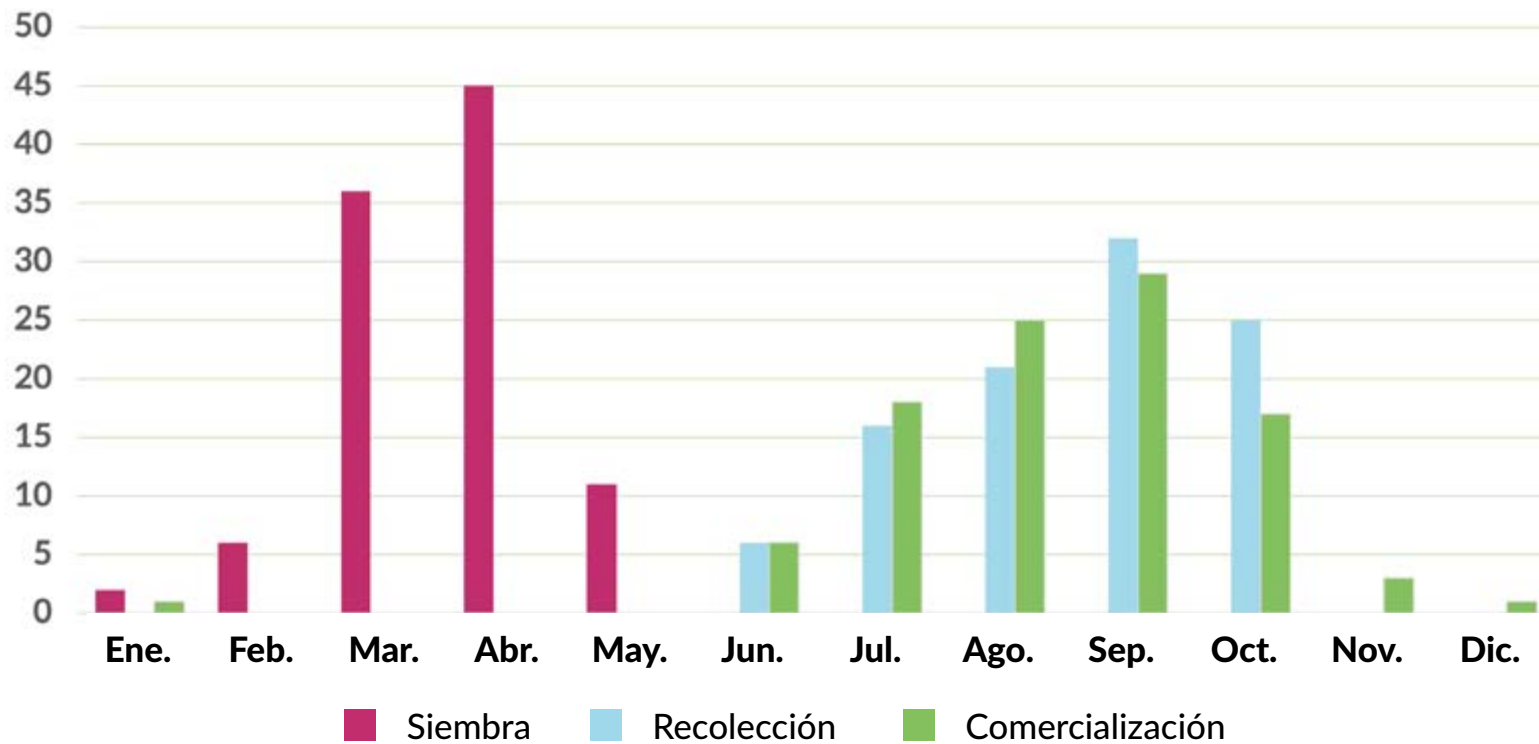
# P A T A T A media estación

PROVINCIA Y COM. AUTÓNOMA	DATO	MES											
		Ene.	Feb.	Mar.	Abr.	May	Jun.	Jul.	Ago.	Sep.	Oct.	Nov	Dic.
<b>JAÉN</b>													
A-Siembra (ha)	88				20	60	20						
B-Recolección (tn)	2.015						10	30	40	20			
C-Comercialización (tn)	2.008							30	40	20	10		
<b>MÁLAGA</b>													
A-Siembra (ha)	341		60	40									
B-Recolección (tn)	9.527						20	60	20				
C-Comercialización (tn)	9.465						20	60	20				
<b>SEVILLA</b>													
A-Siembra (ha)	614		15	85									
B-Recolección (tn)	17.158						15	85					
C-Comercialización (tn)	16.937						15	70	15				
<b>ANDALUCÍA</b>													
A-Siembra (ha)	2.916	20	38	38	1	2	1						
B-Recolección (tn)	82.101						29	50	20	1			
C-Comercialización (tn)	77.536						28	47	22	2	1		
<b>LAS PALMAS</b>													
A-Siembra (ha)	254			40	40	20							
B-Recolección (tn)	5.190						38	27	22	13			
C-Comercialización (tn)	5.021						38	27	22	13			
<b>SANTA CRUZ DE TENERIFE</b>													
A-Siembra (ha)	102			40	40	20							
B-Recolección (tn)	2.090						76	15	5	4			
C-Comercialización (tn)	1.797						76	15	5	4			
<b>CANARIAS</b>													
A-Siembra (ha)	356			40	40	20							
B-Recolección (tn)	7.280						49	24	17	10			
C-Comercialización (tn)	6.818						47	24	18	11			
<b>TOTAL NACIONAL</b>													
A-Siembra (ha)	30.656	2	6	36	45	11							
B-Recolección (tn)	895.584						6	16	21	32	25		
C-Comercialización (tn)	668.031	1					6	18	25	29	17	3	1

# PATATA

## MEDIA ESTACIÓN

### Siembra, recolección y comercialización



[Volver a Contenido](#)

# PATATA

## TARDÍA

30 sep - 15 ene

PROVINCIA Y COM. AUTÓNOMA	DATO	MES											
		Ene.	Feb.	Mar.	Abr.	May	Jun.	Jul.	Ago.	Sep.	Oct.	Nov	Dic.
<b>A CORUÑA</b>													
A-Siembra (ha)	45						50	50					
B-Recolección (tn)	675										50	50	
C-Comercialización (tn)	80										50	50	
<b>LUGO</b>													
A-Siembra (ha)	567						50	50					
B-Recolección (tn)	10.081	50									25	25	
C-Comercialización (tn)	1.210	50									25	25	
<b>OURENSE</b>													
A-Siembra (ha)	200						50	50					
B-Recolección (tn)	4.130	25									25	50	
C-Comercialización (tn)	495	20	20								10	50	
<b>PONTEVEDRA</b>													
A-Siembra (ha)	24						50	50					
B-Recolección (tn)	381										50	50	
C-Comercialización (tn)	48										50	50	
<b>GALICIA</b>													
A-Siembra (ha)	836						50	50					
B-Recolección (tn)	15.267	40									27	33	
C-Comercialización (tn)	1.833	39	5								23	33	
<b>PRINCIPADO DE ASTURIAS</b>													
A-Siembra (ha)	0												
B-Recolección (tn)	0												
C-Comercialización (tn)	0												
<b>CANTABRIA</b>													
A-Siembra (ha)	187					80	20						
B-Recolección (tn)	4.683									100			
C-Comercialización (tn)	4.384					20	20	20	20	20			
<b>ÁLAVA</b>													
A-Siembra (ha)	853				30	70							
B-Recolección (tn)	32.323									100			
C-Comercialización (tn)	29.849	30	15	5						15	10	25	
<b>GUIPÚZCOA</b>													
A-Siembra (ha)	0												
B-Recolección (tn)	0												
C-Comercialización (tn)	0												
<b>VIZCAYA</b>													
A-Siembra (ha)	10				100								
B-Recolección (tn)	249	15								5	20	60	
C-Comercialización (tn)	32	35									5	60	
<b>PAÍS VASCO</b>													
A-Siembra (ha)	863				31	69							
B-Recolección (tn)	32.572									100			
C-Comercialización (tn)	29.881	30	15	5						15	10	25	



# P A T A T A t a r d í a

PROVINCIA Y COM. AUTÓNOMA	DATO	MES											
		Ene.	Feb.	Mar.	Abr.	May	Jun.	Jul.	Ago.	Sep.	Oct.	Nov	Dic.
<b>COMUNIDAD FORAL DE NAVARRA</b>													
A-Siembra (ha)	248					75	25						
B-Recolección (tn)	5.137							5	50	45			
C-Comercialización (tn)	4.770							5	50	45			
<b>LA RIOJA</b>													
A-Siembra (ha)	428			40	55	5							
B-Recolección (tn)	21.834									90	10		
C-Comercialización (tn)	21.258	9	7	7	4					50	14	9	
<b>HUESCA</b>													
A-Siembra (ha)	0												
B-Recolección (tn)	0												
C-Comercialización (tn)	0												
<b>TERUEL</b>													
A-Siembra (ha)	229				25	75							
B-Recolección (tn)	5.311								5	95			
C-Comercialización (tn)	4.264	5	5	5	5	5				30	30	15	
<b>ZARAGOZA</b>													
A-Siembra (ha)	46			20	70	10							
B-Recolección (tn)	1.651									80	20		
C-Comercialización (tn)	1.646									75	20	5	
<b>ARAGÓN</b>													
A-Siembra (ha)	275			3	33	64							
B-Recolección (tn)	6.962								4	91	5		
C-Comercialización (tn)	5.910	4	4	4	4	4				42	26	12	
<b>BARCELONA</b>													
A-Siembra (ha)	64							40	50	10			
B-Recolección (tn)	1.204									20	60	20	
C-Comercialización (tn)	1.063	15								10	45	30	
<b>GIRONA</b>													
A-Siembra (ha)	70							60	40				
B-Recolección (tn)	1.340									70	30		
C-Comercialización (tn)	1.289	10	10							10	35	35	
<b>LLEIDA</b>													
A-Siembra (ha)	25							60	40				
B-Recolección (tn)	492									70	30		
C-Comercialización (tn)	396									30	50	20	
<b>TARRAGONA</b>													
A-Siembra (ha)	0												
B-Recolección (tn)	0												
C-Comercialización (tn)	0												
<b>CATALUÑA</b>													
A-Siembra (ha)	159							16	56	28			
B-Recolección (tn)	3.036									50	42	8	
C-Comercialización (tn)	2.748	10	5							13	41	31	
<b>ILLES BALEARES</b>													
A-Siembra (ha)	258							100					
B-Recolección (tn)	7.504								30	40	30		
C-Comercialización (tn)	7.504								30	40	30		
<b>ÁVILA</b>													
A-Siembra (ha)	1.031			30	70								
B-Recolección (tn)	55.812								20	70	10		
C-Comercialización (tn)	55.688								15	50	25	10	
<b>BURGOS</b>													
A-Siembra (ha)	1.574			40	40	20							
B-Recolección (tn)	58.224								20	80			
C-Comercialización (tn)	57.024	15	15	10						20	20	20	

# P A T A T A t a r d í a

PROVINCIA Y COM. AUTÓNOMA	DATO	MES											
		Ene.	Feb.	Mar.	Abr.	May	Jun.	Jul.	Ago.	Sep.	Oct.	Nov	Dic.
<b>LEÓN</b>													
A-Siembra (ha)	1.576				70	30							
B-Recolección (tn)	62.810									60	40		
C-Comercialización (tn)	62.128	10	10							30	30	20	
<b>PALENCIA</b>													
A-Siembra (ha)	935				10	20	70						
B-Recolección (tn)	38.538								10	80	10		
C-Comercialización (tn)	37.628	20	15							10	30	25	
<b>SALAMANCA</b>													
A-Siembra (ha)	2.587				80	20							
B-Recolección (tn)	113.874									60	30	10	
C-Comercialización (tn)	111.840									40	50	10	
<b>SEGOVIA</b>													
A-Siembra (ha)	1.714					80	20						
B-Recolección (tn)	78.628	10							20	40	20	10	
C-Comercialización (tn)	76.976	10	10						20	30	20	10	
<b>SORIA</b>													
A-Siembra (ha)	473			10	80	10							
B-Recolección (tn)	18.674								50	50			
C-Comercialización (tn)	18.334								30	40	20	10	
<b>VALLADOLID</b>													
A-Siembra (ha)	3.853				80	20							
B-Recolección (tn)	186.349									60	30	10	
C-Comercialización (tn)	184.503									40	50	10	
<b>ZAMORA</b>													
A-Siembra (ha)	580				50	50							
B-Recolección (tn)	31.187								20	80			
C-Comercialización (tn)	30.843								20	80			
<b>CASTILLA Y LEÓN</b>													
A-Siembra (ha)	14.323				56	35	9						
B-Recolección (tn)	644.096	1							9	62	22	6	
C-Comercialización (tn)	634.964	5	4	1					6	37	35	12	
<b>COMUNIDAD DE MADRID</b>													
A-Siembra (ha)	30				60	40							
B-Recolección (tn)	710									70	30		
C-Comercialización (tn)	582									50	50		
<b>ALBACETE</b>													
A-Siembra (ha)	257				60	40							
B-Recolección (tn)	7.477								10	80	10		
C-Comercialización (tn)	7.455								5	70	20	5	
<b>CIUDAD REAL</b>													
A-Siembra (ha)	293						90	10					
B-Recolección (tn)	8.780									15	65	20	
C-Comercialización (tn)	8.165	5								15	50	30	
<b>CUENCA</b>													
A-Siembra (ha)	87				60	40							
B-Recolección (tn)	1.155								10	80	10		
C-Comercialización (tn)	865	10	10	5					5	30	30	10	
<b>GUADALAJARA</b>													
A-Siembra (ha)	0												
B-Recolección (tn)	0												
C-Comercialización (tn)	0												
<b>TOLEDO</b>													
A-Siembra (ha)	178						90	10					
B-Recolección (tn)	4.069									20	60	20	
C-Comercialización (tn)	3.574	10								15	50	25	

# P A T A T A t a r d í a

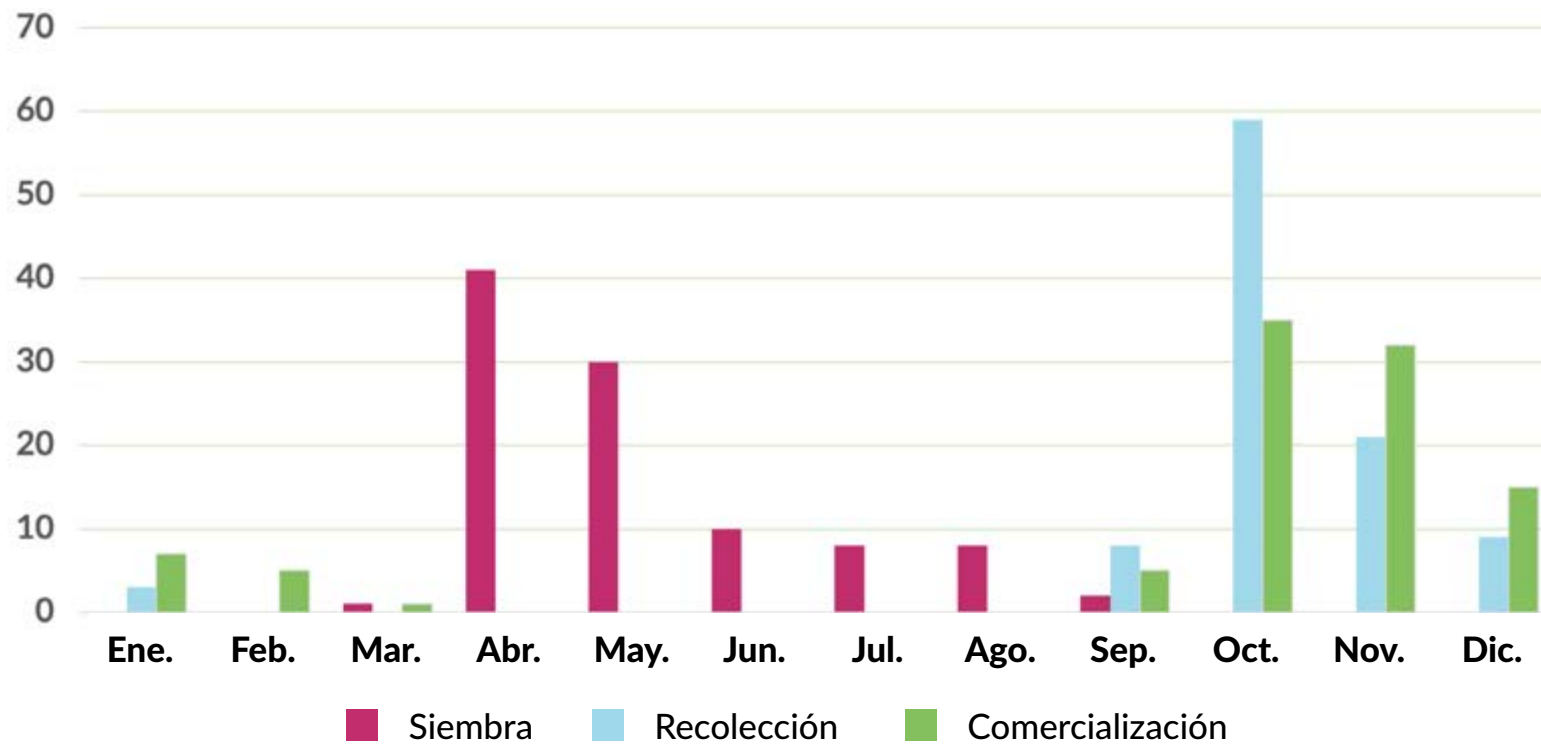
PROVINCIA Y COM. AUTÓNOMA	DATO	MES											
		Ene.	Feb.	Mar.	Abr.	May	Jun.	Jul.	Ago.	Sep.	Oct.	Nov	Dic.
<b>CASTILLA - LA MANCHA</b>													
A-Siembra (ha)	815				25	17	52	6					
B-Recolección (tn)	21.481								4	42	42	12	
C-Comercialización (tn)	20.059	4							2	36	39	19	
<b>ALICANTE</b>													
A-Siembra (ha)	292				10	30	60						
B-Recolección (tn)	6.397	35									15	50	
C-Comercialización (tn)	5.868	35									15	50	
<b>CASTELLÓN</b>													
A-Siembra (ha)	115					30	60	10					
B-Recolección (tn)	1.392									30	50	20	
C-Comercialización (tn)	1.295	10	10							20	40	20	
<b>VALENCIA</b>													
A-Siembra (ha)	76							100					
B-Recolección (tn)	2.251										40	60	
C-Comercialización (tn)	2.107											100	
<b>COMUNITAT VALENCIANA</b>													
A-Siembra (ha)	483				6	25	51	18					
B-Recolección (tn)	10.040	22								4	25	49	
C-Comercialización (tn)	9.270	24	1							3	15	57	
<b>REGIÓN DE MURCIA</b>													
A-Siembra (ha)	333					30	70						
B-Recolección (tn)	7.593	40								5	10	45	
C-Comercialización (tn)	6.187	40								5	10	45	
<b>BADAJOS</b>													
A-Siembra (ha)	0												
B-Recolección (tn)	0												
C-Comercialización (tn)	0												
<b>CÁCERES</b>													
A-Siembra (ha)	0												
B-Recolección (tn)	0												
C-Comercialización (tn)	0												
<b>EXTREMADURA</b>													
A-Siembra (ha)	0												
B-Recolección (tn)	0												
C-Comercialización (tn)	0												
<b>ALMERÍA</b>													
A-Siembra (ha)	74					30	40	25	5				
B-Recolección (tn)	1.525	5								25	30	40	
C-Comercialización (tn)	1.411	15								20	25	40	
<b>CÁDIZ</b>													
A-Siembra (ha)	297							50	50				
B-Recolección (tn)	7.004										30	70	
C-Comercialización (tn)	6.340	50									10	40	
<b>CÓRDOBA</b>													
A-Siembra (ha)	75						30	70					
B-Recolección (tn)	2.625										20	80	
C-Comercialización (tn)	2.533										20	80	
<b>GRANADA</b>													
A-Siembra (ha)	94				30	50	20						
B-Recolección (tn)	1.911									15	55	30	
C-Comercialización (tn)	1.318	25								10	40	25	
<b>HUELVA</b>													
A-Siembra (ha)	78						30	70					
B-Recolección (tn)	1.977	10								5	45	40	
C-Comercialización (tn)	1.841	15	10	10	10	10				5	20	20	

# P A T A T A t a r d í a

PROVINCIA Y COM. AUTÓNOMA	DATO	MES											
		Ene.	Feb.	Mar.	Abr.	May	Jun.	Jul.	Ago.	Sep.	Oct.	Nov	Dic.
<b>JAÉN</b>													
A-Siembra (ha)	51						80	10	10				
B-Recolección (tn)	1.002										60	40	
C-Comercialización (tn)	995	30									30	40	
<b>MÁLAGA</b>													
A-Siembra (ha)	286						10	90					
B-Recolección (tn)	5.535	30									30	40	
C-Comercialización (tn)	5.510	25	20	20							15	20	
<b>SEVILLA</b>													
A-Siembra (ha)	90						30	70					
B-Recolección (tn)	2.310										40	60	
C-Comercialización (tn)	2.280										40	60	
<b>ANDALUCÍA</b>													
A-Siembra (ha)	1.045					3	7	18	57	15			
B-Recolección (tn)	23.889	8									3	34	55
C-Comercialización (tn)	22.228	25	6	6	1	1					2	20	39
<b>LAS PALMAS</b>													
A-Siembra (ha)	267						60	20	20				
B-Recolección (tn)	4.251	10							10	17	17	46	
C-Comercialización (tn)	4.061	10							10	17	17	46	
<b>SANTA CRUZ DE TENERIFE</b>													
A-Siembra (ha)	556						60	20	20				
B-Recolección (tn)	10.000	20							4	1	16	59	
C-Comercialización (tn)	8.600	20							4	1	16	59	
<b>CANARIAS</b>													
A-Siembra (ha)	823						60	20	20				
B-Recolección (tn)	14.251	17							6	6	16	55	
C-Comercialización (tn)	12.661	17							6	6	16	55	
<b>TOTAL NACIONAL</b>													
A-Siembra (ha)	21.106			1	41	30	10	8	8	2			
B-Recolección (tn)	819.055	3							8	59	21	9	
C-Comercialización (tn)	784.239	7	5	1					5	35	32	15	

# PATATA TARDÍA

## Siembra, recolección y comercialización



[Volver a Contenido](#)

# BATATA

PROVINCIA Y COM. AUTÓNOMA	DATO	MES											
		Ene.	Feb.	Mar.	Abr.	May	Jun.	Jul.	Ago.	Sep.	Oct.	Nov	Dic.
<b>A CORUÑA</b>													
A-Siembra (ha)	0												
B-Recolección (tn)	0												
C-Comercialización (tn)	0												
<b>LUGO</b>													
A-Siembra (ha)	0												
B-Recolección (tn)	0												
C-Comercialización (tn)	0												
<b>OURENSE</b>													
A-Siembra (ha)	0												
B-Recolección (tn)	0												
C-Comercialización (tn)	0												
<b>PONTEVEDRA</b>													
A-Siembra (ha)	0												
B-Recolección (tn)	0												
C-Comercialización (tn)	0												
<b>GALICIA</b>													
A-Siembra (ha)	0												
B-Recolección (tn)	0												
C-Comercialización (tn)	0												
<b>PRINCIPADO DE ASTURIAS</b>													
A-Siembra (ha)	0												
B-Recolección (tn)	0												
C-Comercialización (tn)	0												
<b>CANTABRIA</b>													
A-Siembra (ha)	0												
B-Recolección (tn)	0												
C-Comercialización (tn)	0												
<b>ÁLAVA</b>													
A-Siembra (ha)	0												
B-Recolección (tn)	0												
C-Comercialización (tn)	0												
<b>GUIPÚZCOA</b>													
A-Siembra (ha)	0												
B-Recolección (tn)	0												
C-Comercialización (tn)	0												
<b>VIZCAYA</b>													
A-Siembra (ha)	0												
B-Recolección (tn)	0												
C-Comercialización (tn)	0												
<b>PAÍS VASCO</b>													
A-Siembra (ha)	0												
B-Recolección (tn)	0												
C-Comercialización (tn)	0												

# B A T A T A

PROVINCIA Y COM. AUTÓNOMA	DATO	MES											
		Ene.	Feb.	Mar.	Abr.	May	Jun.	Jul.	Ago.	Sep.	Oct.	Nov	Dic.
<b>COMUNIDAD FORAL DE NAVARRA</b>													
A-Siembra (ha)	0												
B-Recolección (tn)	0												
C-Comercialización (tn)	0												
<b>LA RIOJA</b>													
A-Siembra (ha)	0												
B-Recolección (tn)	0												
C-Comercialización (tn)	0												
<b>HUESCA</b>													
A-Siembra (ha)	0												
B-Recolección (tn)	0												
C-Comercialización (tn)	0												
<b>TERUEL</b>													
A-Siembra (ha)	0												
B-Recolección (tn)	0												
C-Comercialización (tn)	0												
<b>ZARAGOZA</b>													
A-Siembra (ha)	0												
B-Recolección (tn)	0												
C-Comercialización (tn)	0												
<b>ARAGÓN</b>													
A-Siembra (ha)	0												
B-Recolección (tn)	0												
C-Comercialización (tn)	0												
<b>BARCELONA</b>													
A-Siembra (ha)	0												
B-Recolección (tn)	0												
C-Comercialización (tn)	0												
<b>GIRONA</b>													
A-Siembra (ha)	0												
B-Recolección (tn)	0												
C-Comercialización (tn)	0												
<b>LLEIDA</b>													
A-Siembra (ha)	0												
B-Recolección (tn)	0												
C-Comercialización (tn)	0												
<b>TARRAGONA</b>													
A-Siembra (ha)	0												
B-Recolección (tn)	0												
C-Comercialización (tn)	0												
<b>CATALUÑA</b>													
A-Siembra (ha)	0												
B-Recolección (tn)	0												
C-Comercialización (tn)	0												
<b>ILLES BALEARES</b>													
A-Siembra (ha)	0												
B-Recolección (tn)	0												
C-Comercialización (tn)	0												
<b>ÁVILA</b>													
A-Siembra (ha)	0												
B-Recolección (tn)	0												
C-Comercialización (tn)	0												
<b>BURGOS</b>													
A-Siembra (ha)	0												
B-Recolección (tn)	0												
C-Comercialización (tn)	0												

# B A T A T A

PROVINCIA Y COM. AUTÓNOMA	DATO	MES											
		Ene.	Feb.	Mar.	Abr.	May	Jun.	Jul.	Ago.	Sep.	Oct.	Nov	Dic.
<b>LEÓN</b>													
A-Siembra (ha)	0												
B-Recolección (tn)	0												
C-Comercialización (tn)	0												
<b>PALENCIA</b>													
A-Siembra (ha)	0												
B-Recolección (tn)	0												
C-Comercialización (tn)	0												
<b>SALAMANCA</b>													
A-Siembra (ha)	0												
B-Recolección (tn)	0												
C-Comercialización (tn)	0												
<b>SEGOVIA</b>													
A-Siembra (ha)	0												
B-Recolección (tn)	0												
C-Comercialización (tn)	0												
<b>SORIA</b>													
A-Siembra (ha)	0												
B-Recolección (tn)	0												
C-Comercialización (tn)	0												
<b>VALLADOLID</b>													
A-Siembra (ha)	0												
B-Recolección (tn)	0												
C-Comercialización (tn)	0												
<b>ZAMORA</b>													
A-Siembra (ha)	0												
B-Recolección (tn)	0												
C-Comercialización (tn)	0												
<b>CASTILLA Y LEÓN</b>													
A-Siembra (ha)	0												
B-Recolección (tn)	0												
C-Comercialización (tn)	0												
<b>COMUNIDAD DE MADRID</b>													
A-Siembra (ha)	0												
B-Recolección (tn)	0												
C-Comercialización (tn)	0												
<b>ALBACETE</b>													
A-Siembra (ha)	0												
B-Recolección (tn)	0												
C-Comercialización (tn)	0												
<b>CIUDAD REAL</b>													
A-Siembra (ha)	0												
B-Recolección (tn)	0												
C-Comercialización (tn)	0												
<b>CUENCA</b>													
A-Siembra (ha)	0												
B-Recolección (tn)	0												
C-Comercialización (tn)	0												
<b>GUADALAJARA</b>													
A-Siembra (ha)	0												
B-Recolección (tn)	0												
C-Comercialización (tn)	0												
<b>TOLEDO</b>													
A-Siembra (ha)	0												
B-Recolección (tn)	0												
C-Comercialización (tn)	0												



# B A T A T A

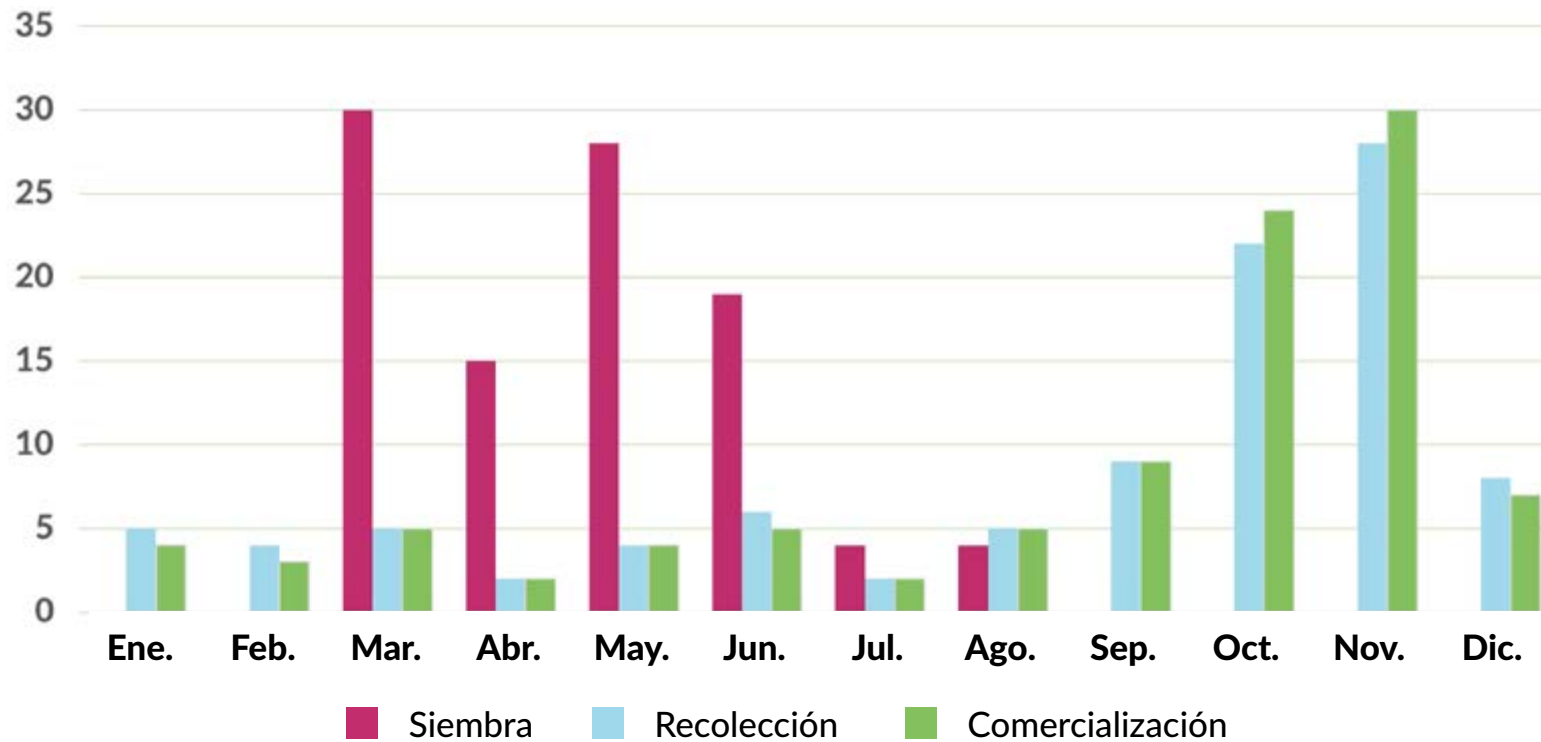
PROVINCIA Y COM. AUTÓNOMA	DATO	MES											
		Ene.	Feb.	Mar.	Abr.	May	Jun.	Jul.	Ago.	Sep.	Oct.	Nov	Dic.
<b>CASTILLA - LA MANCHA</b>													
A-Siembra (ha)	0												
B-Recolección (tn)	0												
C-Comercialización (tn)	0												
<b>ALICANTE</b>													
A-Siembra (ha)	0												
B-Recolección (tn)	0												
C-Comercialización (tn)	0												
<b>CASTELLÓN</b>													
A-Siembra (ha)	0												
B-Recolección (tn)	0												
C-Comercialización (tn)	0												
<b>VALENCIA</b>													
A-Siembra (ha)	0												
B-Recolección (tn)	0												
C-Comercialización (tn)	0												
<b>COMUNITAT VALENCIANA</b>													
A-Siembra (ha)	0												
B-Recolección (tn)	0												
C-Comercialización (tn)	0												
<b>REGIÓN DE MURCIA</b>													
A-Siembra (ha)	0												
B-Recolección (tn)	0												
C-Comercialización (tn)	0												
<b>BADAJOS</b>													
A-Siembra (ha)	0												
B-Recolección (tn)	0												
C-Comercialización (tn)	0												
<b>CÁCERES</b>													
A-Siembra (ha)	0												
B-Recolección (tn)	0												
C-Comercialización (tn)	0												
<b>EXTREMADURA</b>													
A-Siembra (ha)	0												
B-Recolección (tn)	0												
C-Comercialización (tn)	0												
<b>ALMERÍA</b>													
A-Siembra (ha)	0												
B-Recolección (tn)	0												
C-Comercialización (tn)	0												
<b>CÁDIZ</b>													
A-Siembra (ha)	0												
B-Recolección (tn)	0												
C-Comercialización (tn)	0												
<b>CÓRDOBA</b>													
A-Siembra (ha)	2					50	50						
B-Recolección (tn)	45									55	45		
C-Comercialización (tn)	42									55	45		
<b>GRANADA</b>													
A-Siembra (ha)	7					100							
B-Recolección (tn)	122									100			
C-Comercialización (tn)	98									100			
<b>HUELVA</b>													
A-Siembra (ha)	0												
B-Recolección (tn)	0												
C-Comercialización (tn)	0												

# B A T A T A

PROVINCIA Y COM. AUTÓNOMA	DATO	MES											
		Ene.	Feb.	Mar.	Abr.	May	Jun.	Jul.	Ago.	Sep.	Oct.	Nov	Dic.
<b>JAÉN</b>													
A-Siembra (ha)	1						100						
B-Recolección (tn)	24									50	50		
C-Comercialización (tn)	24									30	60	10	
<b>MÁLAGA</b>													
A-Siembra (ha)	128					50	50						
B-Recolección (tn)	4.204									10	40	50	
C-Comercialización (tn)	4.204									10	40	50	
<b>SEVILLA</b>													
A-Siembra (ha)	0												
B-Recolección (tn)	0												
C-Comercialización (tn)	0												
<b>ANDALUCÍA</b>													
A-Siembra (ha)	138					52	48						
B-Recolección (tn)	4.395									10	42	48	
C-Comercialización (tn)	4.368									10	41	49	
<b>LAS PALMAS</b>													
A-Siembra (ha)	268			40	20	20	10	5	5				
B-Recolección (tn)	3.094	10	4	5	4	10	8	5	15	9	5	10	15
C-Comercialización (tn)	2.778	10	4	5	4	10	8	5	15	9	5	10	15
<b>SANTA CRUZ DE TENERIFE</b>													
A-Siembra (ha)	171			40	20	20	10	5	5				
B-Recolección (tn)	1.863	7	12	19	5	3	18	3	2	6	5	6	14
C-Comercialización (tn)	1.304	7	12	19	5	3	18	3	2	6	5	6	14
<b>CANARIAS</b>													
A-Siembra (ha)	439			40	20	20	10	5	5				
B-Recolección (tn)	4.957	9	7	10	4	7	12	4	10	8	5	8	16
C-Comercialización (tn)	4.082	9	7	9	4	8	11	4	11	8	5	9	15
<b>TOTAL NACIONAL</b>													
A-Siembra (ha)	577			30	15	28	19	4	4				
B-Recolección (tn)	9.352	5	4	5	2	4	6	2	5	9	22	28	8
C-Comercialización (tn)	8.450	4	3	5	2	4	5	2	5	9	24	30	7

# B A T A T A

## Siembra, recolección y comercialización



[Volver a Contenido](#)

# BONIATO

PROVINCIA Y COM. AUTÓNOMA	DATO	MES											
		Ene.	Feb.	Mar.	Abr.	May	Jun.	Jul.	Ago.	Sep.	Oct.	Nov	Dic.
<b>A CORUÑA</b>													
A-Siembra (ha)	0												
B-Recolección (tn)	0												
C-Comercialización (tn)	0												
<b>LUGO</b>													
A-Siembra (ha)	0												
B-Recolección (tn)	0												
C-Comercialización (tn)	0												
<b>OURENSE</b>													
A-Siembra (ha)	0												
B-Recolección (tn)	0												
C-Comercialización (tn)	0												
<b>PONTEVEDRA</b>													
A-Siembra (ha)	0												
B-Recolección (tn)	0												
C-Comercialización (tn)	0												
<b>GALICIA</b>													
A-Siembra (ha)	0												
B-Recolección (tn)	0												
C-Comercialización (tn)	0												
<b>PRINCIPADO DE ASTURIAS</b>													
A-Siembra (ha)	0												
B-Recolección (tn)	0												
C-Comercialización (tn)	0												
<b>CANTABRIA</b>													
A-Siembra (ha)	0												
B-Recolección (tn)	0												
C-Comercialización (tn)	0												
<b>ÁLAVA</b>													
A-Siembra (ha)	0												
B-Recolección (tn)	0												
C-Comercialización (tn)	0												
<b>GUIPÚZCOA</b>													
A-Siembra (ha)	0												
B-Recolección (tn)	0												
C-Comercialización (tn)	0												
<b>VIZCAYA</b>													
A-Siembra (ha)	0												
B-Recolección (tn)	0												
C-Comercialización (tn)	0												
<b>PAÍS VASCO</b>													
A-Siembra (ha)	0												
B-Recolección (tn)	0												
C-Comercialización (tn)	0												

# B O N I A T O

PROVINCIA Y COM. AUTÓNOMA	DATO	MES											
		Ene.	Feb.	Mar.	Abr.	May	Jun.	Jul.	Ago.	Sep.	Oct.	Nov	Dic.
<b>COMUNIDAD FORAL DE NAVARRA</b>													
A-Siembra (ha)	0												
B-Recolección (tn)	0												
C-Comercialización (tn)	0												
<b>LA RIOJA</b>													
A-Siembra (ha)	0												
B-Recolección (tn)	0												
C-Comercialización (tn)	0												
<b>HUESCA</b>													
A-Siembra (ha)	0												
B-Recolección (tn)	0												
C-Comercialización (tn)	0												
<b>TERUEL</b>													
A-Siembra (ha)	0												
B-Recolección (tn)	0												
C-Comercialización (tn)	0												
<b>ZARAGOZA</b>													
A-Siembra (ha)	0												
B-Recolección (tn)	0												
C-Comercialización (tn)	0												
<b>ARAGÓN</b>													
A-Siembra (ha)	0												
B-Recolección (tn)	0												
C-Comercialización (tn)	0												
<b>BARCELONA</b>													
A-Siembra (ha)	0												
B-Recolección (tn)	0												
C-Comercialización (tn)	0												
<b>GIRONA</b>													
A-Siembra (ha)	0												
B-Recolección (tn)	0												
C-Comercialización (tn)	0												
<b>LLEIDA</b>													
A-Siembra (ha)	0												
B-Recolección (tn)	0												
C-Comercialización (tn)	0												
<b>TARRAGONA</b>													
A-Siembra (ha)	0												
B-Recolección (tn)	0												
C-Comercialización (tn)	0												
<b>CATALUÑA</b>													
A-Siembra (ha)	0												
B-Recolección (tn)	0												
C-Comercialización (tn)	0												
<b>ILLES BALEARES</b>													
A-Siembra (ha)	6							100					
B-Recolección (tn)	90								30	40	30		
C-Comercialización (tn)	90								20	40	30	10	
<b>ÁVILA</b>													
A-Siembra (ha)	0												
B-Recolección (tn)	0												
C-Comercialización (tn)	0												
<b>BURGOS</b>													
A-Siembra (ha)	0												
B-Recolección (tn)	0												
C-Comercialización (tn)	0												

# B O N I A T O

PROVINCIA Y COM. AUTÓNOMA	DATO	MES											
		Ene.	Feb.	Mar.	Abr.	May	Jun.	Jul.	Ago.	Sep.	Oct.	Nov	Dic.
<b>LEÓN</b>													
A-Siembra (ha)	0												
B-Recolección (tn)	0												
C-Comercialización (tn)	0												
<b>PALENCIA</b>													
A-Siembra (ha)	0												
B-Recolección (tn)	0												
C-Comercialización (tn)	0												
<b>SALAMANCA</b>													
A-Siembra (ha)	0												
B-Recolección (tn)	0												
C-Comercialización (tn)	0												
<b>SEGOVIA</b>													
A-Siembra (ha)	0												
B-Recolección (tn)	0												
C-Comercialización (tn)	0												
<b>SORIA</b>													
A-Siembra (ha)	0												
B-Recolección (tn)	0												
C-Comercialización (tn)	0												
<b>VALLADOLID</b>													
A-Siembra (ha)	0												
B-Recolección (tn)	0												
C-Comercialización (tn)	0												
<b>ZAMORA</b>													
A-Siembra (ha)	0												
B-Recolección (tn)	0												
C-Comercialización (tn)	0												
<b>CASTILLA Y LEÓN</b>													
A-Siembra (ha)	0												
B-Recolección (tn)	0												
C-Comercialización (tn)	0												
<b>COMUNIDAD DE MADRID</b>													
A-Siembra (ha)	0												
B-Recolección (tn)	0												
C-Comercialización (tn)	0												
<b>ALBACETE</b>													
A-Siembra (ha)	0												
B-Recolección (tn)	0												
C-Comercialización (tn)	0												
<b>CIUDAD REAL</b>													
A-Siembra (ha)	0												
B-Recolección (tn)	0												
C-Comercialización (tn)	0												
<b>CUENCA</b>													
A-Siembra (ha)	0												
B-Recolección (tn)	0												
C-Comercialización (tn)	0												
<b>GUADALAJARA</b>													
A-Siembra (ha)	0												
B-Recolección (tn)	0												
C-Comercialización (tn)	0												
<b>TOLEDO</b>													
A-Siembra (ha)	0												
B-Recolección (tn)	0												
C-Comercialización (tn)	0												

# B O N I A T O

PROVINCIA Y COM. AUTÓNOMA	DATO	MES											
		Ene.	Feb.	Mar.	Abr.	May	Jun.	Jul.	Ago.	Sep.	Oct.	Nov	Dic.
<b>CASTILLA - LA MANCHA</b>													
A-Siembra (ha)	0												
B-Recolección (tn)	0												
C-Comercialización (tn)	0												
<b>ALICANTE</b>													
A-Siembra (ha)	112				5	10	45	40					
B-Recolección (tn)	2.712								15	25	35	25	
C-Comercialización (tn)	2.576	10	10	10	10					10	10	20	20
<b>CASTELLÓN</b>													
A-Siembra (ha)	0												
B-Recolección (tn)	0												
C-Comercialización (tn)	0												
<b>VALENCIA</b>													
A-Siembra (ha)	118						50	50					
B-Recolección (tn)	2.130									20	30	50	
C-Comercialización (tn)	1.482										30	70	
<b>COMUNITAT VALENCIANA</b>													
A-Siembra (ha)	230				2	5	48	45					
B-Recolección (tn)	4.842								8	14	29	27	22
C-Comercialización (tn)	4.058	6	6	6	6					6	6	25	39
<b>REGIÓN DE MURCIA</b>													
A-Siembra (ha)	18				5	10	45	40					
B-Recolección (tn)	413										30	70	
C-Comercialización (tn)	412										30	70	
<b>BADAJOZ</b>													
A-Siembra (ha)	3					100							
B-Recolección (tn)	90										100		
C-Comercialización (tn)	90										100		
<b>CÁCERES</b>													
A-Siembra (ha)	0												
B-Recolección (tn)	0												
C-Comercialización (tn)	0												
<b>EXTREMADURA</b>													
A-Siembra (ha)	3					100							
B-Recolección (tn)	90										100		
C-Comercialización (tn)	90										100		
<b>ALMERÍA</b>													
A-Siembra (ha)	0												
B-Recolección (tn)	0												
C-Comercialización (tn)	0												
<b>CÁDIZ</b>													
A-Siembra (ha)	725								60	40			
B-Recolección (tn)	20.148	25									25	50	
C-Comercialización (tn)	18.522	20									20	60	
<b>CÓRDOBA</b>													
A-Siembra (ha)	0												
B-Recolección (tn)	0												
C-Comercialización (tn)	0												
<b>GRANADA</b>													
A-Siembra (ha)	0												
B-Recolección (tn)	0												
C-Comercialización (tn)	0												
<b>HUELVA</b>													
A-Siembra (ha)	16				40	60							
B-Recolección (tn)	319									40	60		
C-Comercialización (tn)	306	5	5	5	5	5	5	5	5	15	25	15	5

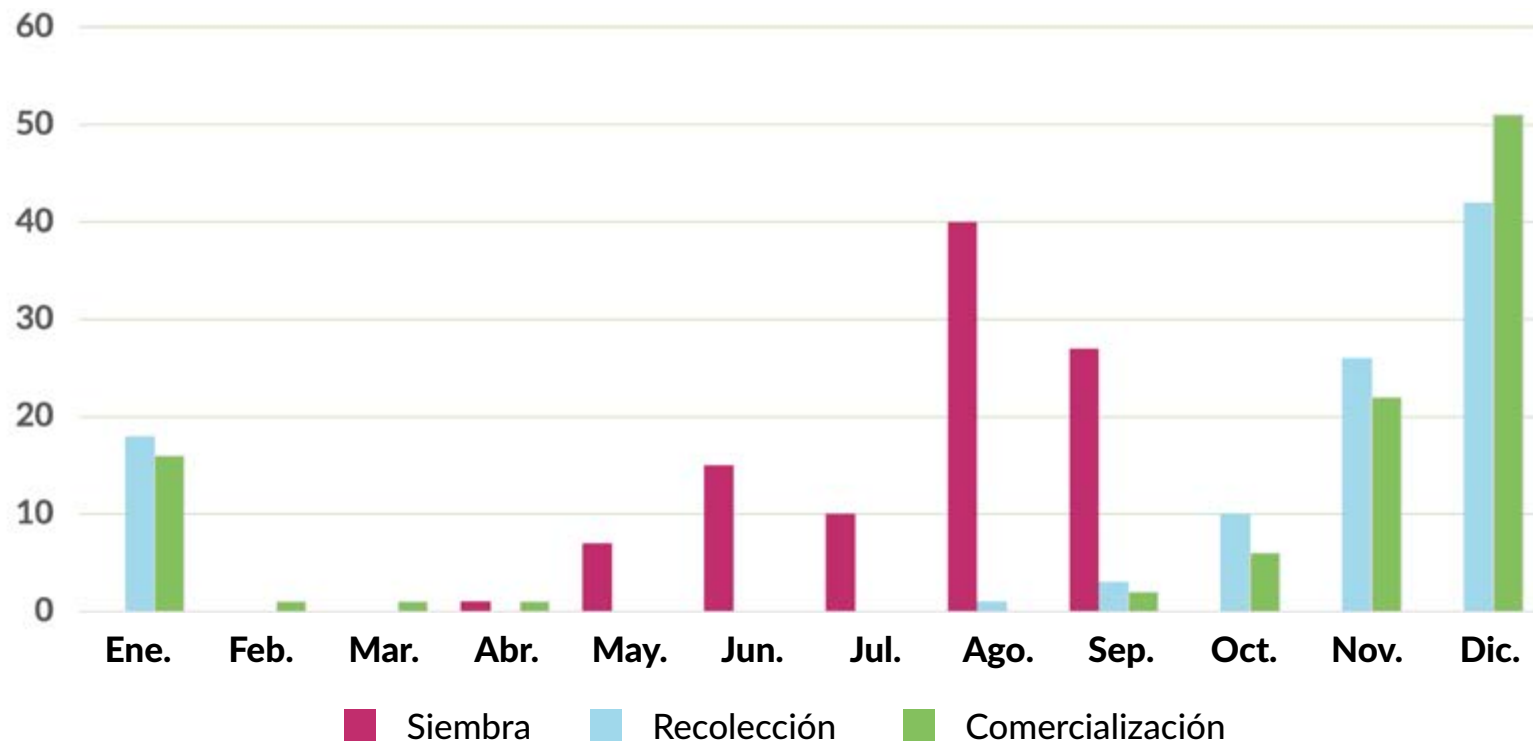
# B O N I A T O

PROVINCIA Y COM. AUTÓNOMA	DATO	MES											
		Ene.	Feb.	Mar.	Abr.	May	Jun.	Jul.	Ago.	Sep.	Oct.	Nov	Dic.
<b>JAÉN</b>													
A-Siembra (ha)	0												
B-Recolección (tn)	0												
C-Comercialización (tn)	0												
<b>MÁLAGA</b>													
A-Siembra (ha)	5					100							
B-Recolección (tn)	165									100			
C-Comercialización (tn)	165									100			
<b>SEVILLA</b>													
A-Siembra (ha)	83					50	50						
B-Recolección (tn)	2.038								5	50	40	5	
C-Comercialización (tn)	1.828								5	50	40	5	
<b>ANDALUCÍA</b>													
A-Siembra (ha)	829				1	7	5		52	35			
B-Recolección (tn)	22.670	22							1	6	26	45	
C-Comercialización (tn)	20.821	18							1	6	22	53	
<b>LAS PALMAS</b>													
A-Siembra (ha)	0												
B-Recolección (tn)	0												
C-Comercialización (tn)	0												
<b>SANTA CRUZ DE TENERIFE</b>													
A-Siembra (ha)	0												
B-Recolección (tn)	0												
C-Comercialización (tn)	0												
<b>CANARIAS</b>													
A-Siembra (ha)	0												
B-Recolección (tn)	0												
C-Comercialización (tn)	0												
<b>TOTAL NACIONAL</b>													
A-Siembra (ha)	1.086				1	7	15	10	40	27			
B-Recolección (tn)	28.105	18							1	3	10	26	42
C-Comercialización (tn)	25.471	16	1	1	1					2	6	22	51



# B O N I A T O

## Siembra, recolección y comercialización



[Volver a Contenido](#)

# CHUFAS

PROVINCIA Y COM. AUTÓNOMA	DATO	MES											
		Ene.	Feb.	Mar.	Abr.	May	Jun.	Jul.	Ago.	Sep.	Oct.	Nov	Dic.
<b>A CORUÑA</b>													
A-Siembra (ha)	0												
B-Recolección (tn)	0												
C-Comercialización (tn)	0												
<b>LUGO</b>													
A-Siembra (ha)	0												
B-Recolección (tn)	0												
C-Comercialización (tn)	0												
<b>OURENSE</b>													
A-Siembra (ha)	0												
B-Recolección (tn)	0												
C-Comercialización (tn)	0												
<b>PONTEVEDRA</b>													
A-Siembra (ha)	0												
B-Recolección (tn)	0												
C-Comercialización (tn)	0												
<b>GALICIA</b>													
A-Siembra (ha)	0												
B-Recolección (tn)	0												
C-Comercialización (tn)	0												
<b>PRINCIPADO DE ASTURIAS</b>													
A-Siembra (ha)	0												
B-Recolección (tn)	0												
C-Comercialización (tn)	0												
<b>CANTABRIA</b>													
A-Siembra (ha)	0												
B-Recolección (tn)	0												
C-Comercialización (tn)	0												
<b>ÁLAVA</b>													
A-Siembra (ha)	0												
B-Recolección (tn)	0												
C-Comercialización (tn)	0												
<b>GUIPÚZCOA</b>													
A-Siembra (ha)	0												
B-Recolección (tn)	0												
C-Comercialización (tn)	0												
<b>VIZCAYA</b>													
A-Siembra (ha)	0												
B-Recolección (tn)	0												
C-Comercialización (tn)	0												
<b>PAÍS VASCO</b>													
A-Siembra (ha)	0												
B-Recolección (tn)	0												
C-Comercialización (tn)	0												

# C H U F A

PROVINCIA Y COM. AUTÓNOMA	DATO	MES											
		Ene.	Feb.	Mar.	Abr.	May	Jun.	Jul.	Ago.	Sep.	Oct.	Nov	Dic.
<b>COMUNIDAD FORAL DE NAVARRA</b>													
A-Siembra (ha)	0												
B-Recolección (tn)	0												
C-Comercialización (tn)	0												
<b>LA RIOJA</b>													
A-Siembra (ha)	0												
B-Recolección (tn)	0												
C-Comercialización (tn)	0												
<b>HUESCA</b>													
A-Siembra (ha)	0												
B-Recolección (tn)	0												
C-Comercialización (tn)	0												
<b>TERUEL</b>													
A-Siembra (ha)	0												
B-Recolección (tn)	0												
C-Comercialización (tn)	0												
<b>ZARAGOZA</b>													
A-Siembra (ha)	0												
B-Recolección (tn)	0												
C-Comercialización (tn)	0												
<b>ARAGÓN</b>													
A-Siembra (ha)	0												
B-Recolección (tn)	0												
C-Comercialización (tn)	0												
<b>BARCELONA</b>													
A-Siembra (ha)	0												
B-Recolección (tn)	0												
C-Comercialización (tn)	0												
<b>GIRONA</b>													
A-Siembra (ha)	0												
B-Recolección (tn)	0												
C-Comercialización (tn)	0												
<b>LLEIDA</b>													
A-Siembra (ha)	0												
B-Recolección (tn)	0												
C-Comercialización (tn)	0												
<b>TARRAGONA</b>													
A-Siembra (ha)	0												
B-Recolección (tn)	0												
C-Comercialización (tn)	0												
<b>CATALUÑA</b>													
A-Siembra (ha)	0												
B-Recolección (tn)	0												
C-Comercialización (tn)	0												
<b>ILLES BALEARES</b>													
A-Siembra (ha)	0												
B-Recolección (tn)	0												
C-Comercialización (tn)	0												
<b>ÁVILA</b>													
A-Siembra (ha)	0												
B-Recolección (tn)	0												
C-Comercialización (tn)	0												
<b>BURGOS</b>													
A-Siembra (ha)	0												
B-Recolección (tn)	0												
C-Comercialización (tn)	0												

# C H U F A

PROVINCIA Y COM. AUTÓNOMA	DATO	MES											
		Ene.	Feb.	Mar.	Abr.	May	Jun.	Jul.	Ago.	Sep.	Oct.	Nov	Dic.
<b>LEÓN</b>													
A-Siembra (ha)	0												
B-Recolección (tn)	0												
C-Comercialización (tn)	0												
<b>PALENCIA</b>													
A-Siembra (ha)	0												
B-Recolección (tn)	0												
C-Comercialización (tn)	0												
<b>SALAMANCA</b>													
A-Siembra (ha)	0												
B-Recolección (tn)	0												
C-Comercialización (tn)	0												
<b>SEGOVIA</b>													
A-Siembra (ha)	0												
B-Recolección (tn)	0												
C-Comercialización (tn)	0												
<b>SORIA</b>													
A-Siembra (ha)	0												
B-Recolección (tn)	0												
C-Comercialización (tn)	0												
<b>VALLADOLID</b>													
A-Siembra (ha)	0												
B-Recolección (tn)	0												
C-Comercialización (tn)	0												
<b>ZAMORA</b>													
A-Siembra (ha)	0												
B-Recolección (tn)	0												
C-Comercialización (tn)	0												
<b>CASTILLA Y LEÓN</b>													
A-Siembra (ha)	0												
B-Recolección (tn)	0												
C-Comercialización (tn)	0												
<b>COMUNIDAD DE MADRID</b>													
A-Siembra (ha)	0												
B-Recolección (tn)	0												
C-Comercialización (tn)	0												
<b>ALBACETE</b>													
A-Siembra (ha)	0												
B-Recolección (tn)	0												
C-Comercialización (tn)	0												
<b>CIUDAD REAL</b>													
A-Siembra (ha)	0												
B-Recolección (tn)	0												
C-Comercialización (tn)	0												
<b>CUENCA</b>													
A-Siembra (ha)	0												
B-Recolección (tn)	0												
C-Comercialización (tn)	0												
<b>GUADALAJARA</b>													
A-Siembra (ha)	0												
B-Recolección (tn)	0												
C-Comercialización (tn)	0												
<b>TOLEDO</b>													
A-Siembra (ha)	0												
B-Recolección (tn)	0												
C-Comercialización (tn)	0												

# C H U F A

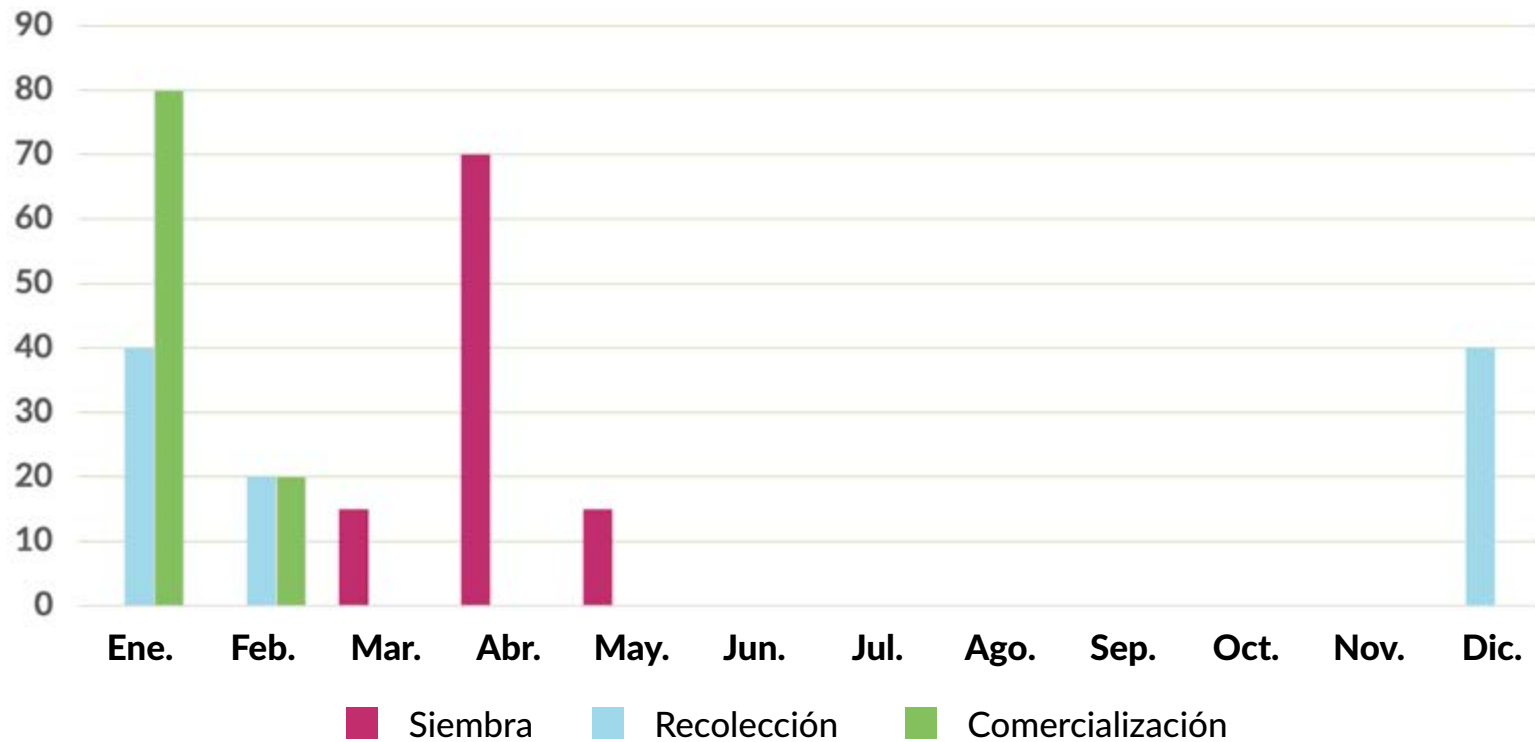
PROVINCIA Y COM. AUTÓNOMA	DATO	MES											
		Ene.	Feb.	Mar.	Abr.	May	Jun.	Jul.	Ago.	Sep.	Oct.	Nov	Dic.
<b>CASTILLA - LA MANCHA</b>													
A-Siembra (ha)	0												
B-Recolección (tn)	0												
C-Comercialización (tn)	0												
<b>ALICANTE</b>													
A-Siembra (ha)	0												
B-Recolección (tn)	0												
C-Comercialización (tn)	0												
<b>CASTELLÓN</b>													
A-Siembra (ha)	0												
B-Recolección (tn)	0												
C-Comercialización (tn)	0												
<b>VALENCIA</b>													
A-Siembra (ha)	495			15	70	15							
B-Recolección (tn)	8.381	40	20										40
C-Comercialización (tn)	7.989	80	20										
<b>COMUNITAT VALENCIANA</b>													
A-Siembra (ha)	495			15	70	15							
B-Recolección (tn)	8.381	40	20										40
C-Comercialización (tn)	7.989	80	20										
<b>REGIÓN DE MURCIA</b>													
A-Siembra (ha)	0												
B-Recolección (tn)	0												
C-Comercialización (tn)	0												
<b>BADAJOS</b>													
A-Siembra (ha)	0												
B-Recolección (tn)	0												
C-Comercialización (tn)	0												
<b>CÁCERES</b>													
A-Siembra (ha)	0												
B-Recolección (tn)	0												
C-Comercialización (tn)	0												
<b>EXTREMADURA</b>													
A-Siembra (ha)	0												
B-Recolección (tn)	0												
C-Comercialización (tn)	0												
<b>ALMERÍA</b>													
A-Siembra (ha)	0												
B-Recolección (tn)	0												
C-Comercialización (tn)	0												
<b>CÁDIZ</b>													
A-Siembra (ha)	0												
B-Recolección (tn)	0												
C-Comercialización (tn)	0												
<b>CÓRDOBA</b>													
A-Siembra (ha)	0												
B-Recolección (tn)	0												
C-Comercialización (tn)	0												
<b>GRANADA</b>													
A-Siembra (ha)	0												
B-Recolección (tn)	0												
C-Comercialización (tn)	0												
<b>HUELVA</b>													
A-Siembra (ha)	0												
B-Recolección (tn)	0												
C-Comercialización (tn)	0												

# C H U F A

PROVINCIA Y COM. AUTÓNOMA	DATO	MES											
		Ene.	Feb.	Mar.	Abr.	May	Jun.	Jul.	Ago.	Sep.	Oct.	Nov	Dic.
<b>JAÉN</b>													
A-Siembra (ha)	0												
B-Recolección (tn)	0												
C-Comercialización (tn)	0												
<b>MÁLAGA</b>													
A-Siembra (ha)	0												
B-Recolección (tn)	0												
C-Comercialización (tn)	0												
<b>SEVILLA</b>													
A-Siembra (ha)	0												
B-Recolección (tn)	0												
C-Comercialización (tn)	0												
<b>ANDALUCÍA</b>													
A-Siembra (ha)	0												
B-Recolección (tn)	0												
C-Comercialización (tn)	0												
<b>LAS PALMAS</b>													
A-Siembra (ha)	0												
B-Recolección (tn)	0												
C-Comercialización (tn)	0												
<b>SANTA CRUZ DE TENERIFE</b>													
A-Siembra (ha)	0												
B-Recolección (tn)	0												
C-Comercialización (tn)	0												
<b>CANARIAS</b>													
A-Siembra (ha)	0												
B-Recolección (tn)	0												
C-Comercialización (tn)	0												
<b>TOTAL NACIONAL</b>													
A-Siembra (ha)	495			15	70	15							
B-Recolección (tn)	8.381	40	20										40
C-Comercialización (tn)	7.989	80	20										

# CHUFA

## Siembra, recolección y comercialización




[Volver a Contenido](#)





# CULTIVOS INDUSTRIALES



# C A Ñ A D E A Z Ú C A R

PROVINCIA Y COM. AUTÓNOMA	DATO	MES											
		Ene.	Feb.	Mar.	Abr.	May	Jun.	Jul.	Ago.	Sep.	Oct.	Nov	Dic.
<b>A CORUÑA</b>													
A-Siembra (ha)	0												
B-Recolección (tn)	0												
C-Comercialización (tn)	0												
<b>LUGO</b>													
A-Siembra (ha)	0												
B-Recolección (tn)	0												
C-Comercialización (tn)	0												
<b>OURENSE</b>													
A-Siembra (ha)	0												
B-Recolección (tn)	0												
C-Comercialización (tn)	0												
<b>PONTEVEDRA</b>													
A-Siembra (ha)	0												
B-Recolección (tn)	0												
C-Comercialización (tn)	0												
<b>GALICIA</b>													
A-Siembra (ha)	0												
B-Recolección (tn)	0												
C-Comercialización (tn)	0												
<b>PRINCIPADO DE ASTURIAS</b>													
A-Siembra (ha)	0												
B-Recolección (tn)	0												
C-Comercialización (tn)	0												
<b>CANTABRIA</b>													
A-Siembra (ha)	0												
B-Recolección (tn)	0												
C-Comercialización (tn)	0												
<b>ÁLAVA</b>													
A-Siembra (ha)	0												
B-Recolección (tn)	0												
C-Comercialización (tn)	0												
<b>GUIPÚZCOA</b>													
A-Siembra (ha)	0												
B-Recolección (tn)	0												
C-Comercialización (tn)	0												
<b>VIZCAYA</b>													
A-Siembra (ha)	0												
B-Recolección (tn)	0												
C-Comercialización (tn)	0												
<b>PAÍS VASCO</b>													
A-Siembra (ha)	0												
B-Recolección (tn)	0												
C-Comercialización (tn)	0												

# C A Ñ A D E A Z Ú C A R

PROVINCIA Y COM. AUTÓNOMA	DATO	MES											
		Ene.	Feb.	Mar.	Abr.	May	Jun.	Jul.	Ago.	Sep.	Oct.	Nov	Dic.
<b>COMUNIDAD FORAL DE NAVARRA</b>													
A-Siembra (ha)	0												
B-Recolección (tn)	0												
C-Comercialización (tn)	0												
<b>LA RIOJA</b>													
A-Siembra (ha)	0												
B-Recolección (tn)	0												
C-Comercialización (tn)	0												
<b>HUESCA</b>													
A-Siembra (ha)	0												
B-Recolección (tn)	0												
C-Comercialización (tn)	0												
<b>TERUEL</b>													
A-Siembra (ha)	0												
B-Recolección (tn)	0												
C-Comercialización (tn)	0												
<b>ZARAGOZA</b>													
A-Siembra (ha)	0												
B-Recolección (tn)	0												
C-Comercialización (tn)	0												
<b>ARAGÓN</b>													
A-Siembra (ha)	0												
B-Recolección (tn)	0												
C-Comercialización (tn)	0												
<b>BARCELONA</b>													
A-Siembra (ha)	0												
B-Recolección (tn)	0												
C-Comercialización (tn)	0												
<b>GIRONA</b>													
A-Siembra (ha)	0												
B-Recolección (tn)	0												
C-Comercialización (tn)	0												
<b>LLEIDA</b>													
A-Siembra (ha)	0												
B-Recolección (tn)	0												
C-Comercialización (tn)	0												
<b>TARRAGONA</b>													
A-Siembra (ha)	0												
B-Recolección (tn)	0												
C-Comercialización (tn)	0												
<b>CATALUÑA</b>													
A-Siembra (ha)	0												
B-Recolección (tn)	0												
C-Comercialización (tn)	0												
<b>ILLES BALEARES</b>													
A-Siembra (ha)	0												
B-Recolección (tn)	0												
C-Comercialización (tn)	0												
<b>ÁVILA</b>													
A-Siembra (ha)	0												
B-Recolección (tn)	0												
C-Comercialización (tn)	0												
<b>BURGOS</b>													
A-Siembra (ha)	0												
B-Recolección (tn)	0												
C-Comercialización (tn)	0												

# CAÑA DE AZÚCAR

PROVINCIA Y COM. AUTÓNOMA	DATO	MES											
		Ene.	Feb.	Mar.	Abr.	May	Jun.	Jul.	Ago.	Sep.	Oct.	Nov	Dic.
<b>LEÓN</b>													
A-Siembra (ha)	0												
B-Recolección (tn)	0												
C-Comercialización (tn)	0												
<b>PALENCIA</b>													
A-Siembra (ha)	0												
B-Recolección (tn)	0												
C-Comercialización (tn)	0												
<b>SALAMANCA</b>													
A-Siembra (ha)	0												
B-Recolección (tn)	0												
C-Comercialización (tn)	0												
<b>SEGOVIA</b>													
A-Siembra (ha)	0												
B-Recolección (tn)	0												
C-Comercialización (tn)	0												
<b>SORIA</b>													
A-Siembra (ha)	0												
B-Recolección (tn)	0												
C-Comercialización (tn)	0												
<b>VALLADOLID</b>													
A-Siembra (ha)	0												
B-Recolección (tn)	0												
C-Comercialización (tn)	0												
<b>ZAMORA</b>													
A-Siembra (ha)	0												
B-Recolección (tn)	0												
C-Comercialización (tn)	0												
<b>CASTILLA Y LEÓN</b>													
A-Siembra (ha)	0												
B-Recolección (tn)	0												
C-Comercialización (tn)	0												
<b>COMUNIDAD DE MADRID</b>													
A-Siembra (ha)	0												
B-Recolección (tn)	0												
C-Comercialización (tn)	0												
<b>ALBACETE</b>													
A-Siembra (ha)	0												
B-Recolección (tn)	0												
C-Comercialización (tn)	0												
<b>CIUDAD REAL</b>													
A-Siembra (ha)	0												
B-Recolección (tn)	0												
C-Comercialización (tn)	0												
<b>CUENCA</b>													
A-Siembra (ha)	0												
B-Recolección (tn)	0												
C-Comercialización (tn)	0												
<b>GUADALAJARA</b>													
A-Siembra (ha)	0												
B-Recolección (tn)	0												
C-Comercialización (tn)	0												
<b>TOLEDO</b>													
A-Siembra (ha)	0												
B-Recolección (tn)	0												
C-Comercialización (tn)	0												

# CAÑA DE AZÚCAR

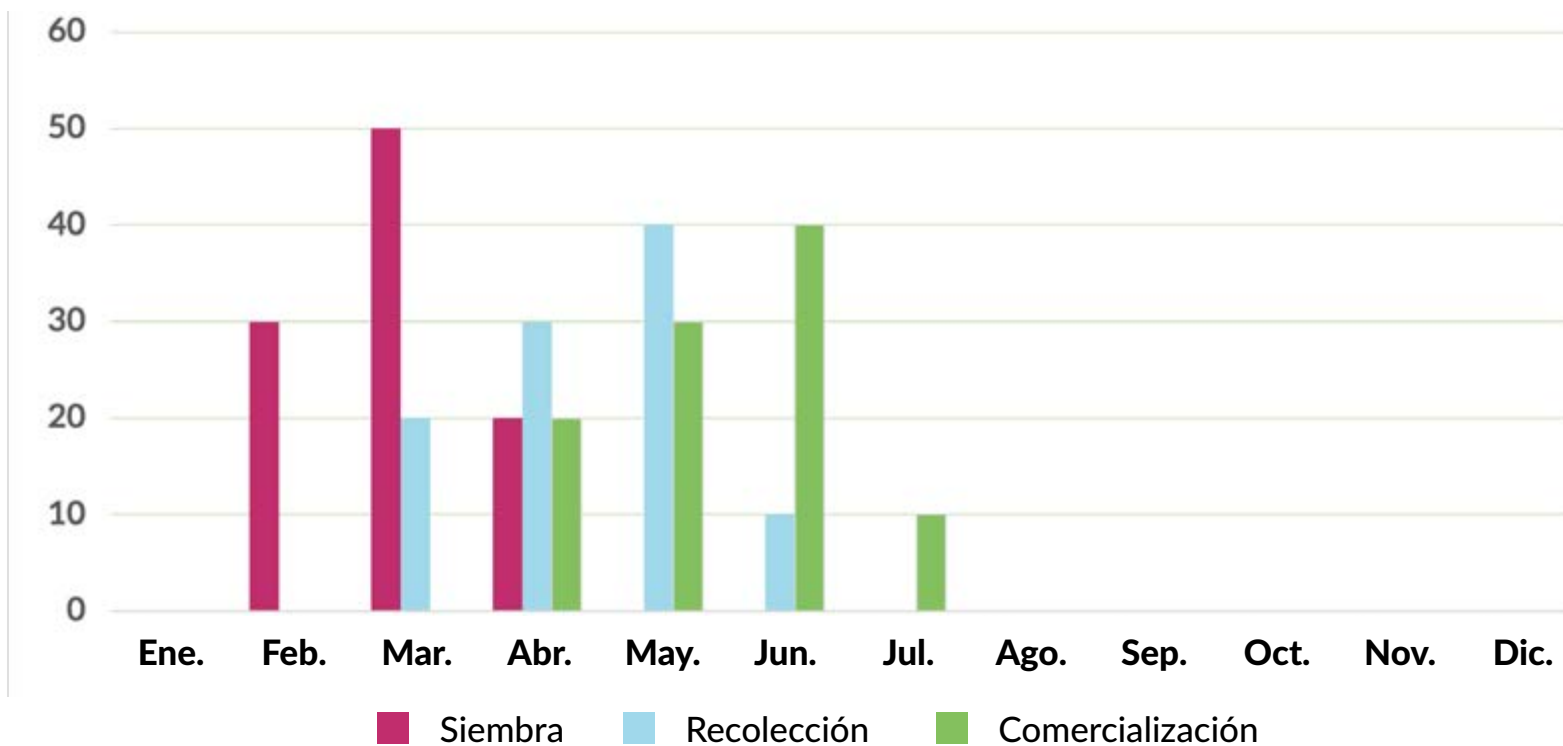
PROVINCIA Y COM. AUTÓNOMA	DATO	MES											
		Ene.	Feb.	Mar.	Abr.	May	Jun.	Jul.	Ago.	Sep.	Oct.	Nov	Dic.
<b>CASTILLA - LA MANCHA</b>													
A-Siembra (ha)	0												
B-Recolección (tn)	0												
C-Comercialización (tn)	0												
<b>ALICANTE</b>													
A-Siembra (ha)	0												
B-Recolección (tn)	0												
C-Comercialización (tn)	0												
<b>CASTELLÓN</b>													
A-Siembra (ha)	0												
B-Recolección (tn)	0												
C-Comercialización (tn)	0												
<b>VALENCIA</b>													
A-Siembra (ha)	0												
B-Recolección (tn)	0												
C-Comercialización (tn)	0												
<b>COMUNITAT VALENCIANA</b>													
A-Siembra (ha)	0												
B-Recolección (tn)	0												
C-Comercialización (tn)	0												
<b>REGIÓN DE MURCIA</b>													
A-Siembra (ha)	0												
B-Recolección (tn)	0												
C-Comercialización (tn)	0												
<b>BADAJOS</b>													
A-Siembra (ha)	0												
B-Recolección (tn)	0												
C-Comercialización (tn)	0												
<b>CÁCERES</b>													
A-Siembra (ha)	0												
B-Recolección (tn)	0												
C-Comercialización (tn)	0												
<b>EXTREMADURA</b>													
A-Siembra (ha)	0												
B-Recolección (tn)	0												
C-Comercialización (tn)	0												
<b>ALMERÍA</b>													
A-Siembra (ha)	0												
B-Recolección (tn)	0												
C-Comercialización (tn)	0												
<b>CÁDIZ</b>													
A-Siembra (ha)	0												
B-Recolección (tn)	0												
C-Comercialización (tn)	0												
<b>CÓRDOBA</b>													
A-Siembra (ha)	0												
B-Recolección (tn)	0												
C-Comercialización (tn)	0												
<b>GRANADA</b>													
A-Siembra (ha)													
B-Recolección (tn)	0												
C-Comercialización (tn)	0												
<b>HUELVA</b>													
A-Siembra (ha)	0												
B-Recolección (tn)	0												
C-Comercialización (tn)	0												

# CAÑA DE AZÚCAR

PROVINCIA Y COM. AUTÓNOMA	DATO	MES											
		Ene.	Feb.	Mar.	Abr.	May	Jun.	Jul.	Ago.	Sep.	Oct.	Nov	Dic.
<b>JAÉN</b>													
A-Siembra (ha)	0												
B-Recolección (tn)	0												
C-Comercialización (tn)	0												
<b>MÁLAGA</b>													
A-Siembra (ha)	0												
B-Recolección (tn)	0												
C-Comercialización (tn)	0												
<b>SEVILLA</b>													
A-Siembra (ha)	0												
B-Recolección (tn)	0												
C-Comercialización (tn)	0												
<b>ANDALUCÍA</b>													
A-Siembra (ha)	0												
B-Recolección (tn)	0												
C-Comercialización (tn)	0												
<b>LAS PALMAS</b>													
A-Siembra (ha)	3		30	50	20								
B-Recolección (tn)	155			20	30	40	10						
C-Comercialización (tn)	155				20	30	40	10					
<b>SANTA CRUZ DE TENERIFE</b>													
A-Siembra (ha)	7		30	50	20								
B-Recolección (tn)	315			20	30	40	10						
C-Comercialización (tn)	315				20	30	40	10					
<b>CANARIAS</b>													
A-Siembra (ha)	10		30	50	20								
B-Recolección (tn)	470			20	30	40	10						
C-Comercialización (tn)	470				20	30	40	10					
<b>TOTAL NACIONAL</b>													
A-Siembra (ha)	10		30	50	20								
B-Recolección (tn)	470			20	30	40	10						
C-Comercialización (tn)	470				20	30	40	10					

# CAÑA DE AZÚCAR

## Siembra, recolección y comercialización



[Volver a Contenido](#)

# REMOLACHA

## AZUCARERA

recolección invierno

PROVINCIA Y COM. AUTÓNOMA	DATO	MES											
		Ene.	Feb.	Mar.	Abr.	May	Jun.	Jul.	Ago.	Sep.	Oct.	Nov	Dic.
<b>A CORUÑA</b>													
A-Siembra (ha)	0												
B-Recolección (tn)	0												
C-Comercialización (tn)	0												
<b>LUGO</b>													
A-Siembra (ha)	0												
B-Recolección (tn)	0												
C-Comercialización (tn)	0												
<b>OURENSE</b>													
A-Siembra (ha)	0												
B-Recolección (tn)	0												
C-Comercialización (tn)	0												
<b>PONTEVEDRA</b>													
A-Siembra (ha)	0												
B-Recolección (tn)	0												
C-Comercialización (tn)	0												
<b>GALICIA</b>													
A-Siembra (ha)	0												
B-Recolección (tn)	0												
C-Comercialización (tn)	0												
<b>PRINCIPADO DE ASTURIAS</b>													
A-Siembra (ha)	0												
B-Recolección (tn)	0												
C-Comercialización (tn)	0												
<b>CANTABRIA</b>													
A-Siembra (ha)	0												
B-Recolección (tn)	0												
C-Comercialización (tn)	0												
<b>ÁLAVA</b>													
A-Siembra (ha)	1.907		10	80	10								
B-Recolección (tn)	182.218	10								10	40	40	
C-Comercialización (tn)	182.218	10								10	40	40	
<b>GUIPÚZCOA</b>													
A-Siembra (ha)	0												
B-Recolección (tn)	0												
C-Comercialización (tn)	0												
<b>VIZCAYA</b>													
A-Siembra (ha)	0												
B-Recolección (tn)	0												
C-Comercialización (tn)	0												
<b>PAÍS VASCO</b>													
A-Siembra (ha)	1.907		10	80	10								
B-Recolección (tn)	182.218	10								10	40	40	
C-Comercialización (tn)	182.218	10								10	40	40	



# REMOLACHA invierno

PROVINCIA Y COM. AUTÓNOMA	DATO	MES											
		Ene.	Feb.	Mar.	Abr.	May	Jun.	Jul.	Ago.	Sep.	Oct.	Nov	Dic.
<b>COMUNIDAD FORAL DE NAVARRA</b>													
A-Siembra (ha)	265		5	80	15								
B-Recolección (tn)	25.381									65	25	10	
C-Comercialización (tn)	25.381									65	25	10	
<b>LA RIOJA</b>													
A-Siembra (ha)	1.343		5	90	5								
B-Recolección (tn)	141.368	8								12	31	49	
C-Comercialización (tn)	141.368	8								12	31	49	
<b>HUESCA</b>													
A-Siembra (ha)	0												
B-Recolección (tn)	0												
C-Comercialización (tn)	0												
<b>TERUEL</b>													
A-Siembra (ha)	0												
B-Recolección (tn)	0												
C-Comercialización (tn)	0												
<b>ZARAGOZA</b>													
A-Siembra (ha)	0												
B-Recolección (tn)	0												
C-Comercialización (tn)	0												
<b>ARAGÓN</b>													
A-Siembra (ha)	0												
B-Recolección (tn)	0												
C-Comercialización (tn)	0												
<b>BARCELONA</b>													
A-Siembra (ha)	0												
B-Recolección (tn)	0												
C-Comercialización (tn)	0												
<b>GIRONA</b>													
A-Siembra (ha)	0												
B-Recolección (tn)	0												
C-Comercialización (tn)	0												
<b>LLEIDA</b>													
A-Siembra (ha)	0												
B-Recolección (tn)	0												
C-Comercialización (tn)	0												
<b>TARRAGONA</b>													
A-Siembra (ha)	0												
B-Recolección (tn)	0												
C-Comercialización (tn)	0												
<b>CATALUÑA</b>													
A-Siembra (ha)	0												
B-Recolección (tn)	0												
C-Comercialización (tn)	0												
<b>ILLES BALEARES</b>													
A-Siembra (ha)	0												
B-Recolección (tn)	0												
C-Comercialización (tn)	0												
<b>ÁVILA</b>													
A-Siembra (ha)	1.844			80	20								
B-Recolección (tn)	180.659	10	10	5						10	35	30	
C-Comercialización (tn)	180.659	10	10	5						10	35	30	
<b>BURGOS</b>													
A-Siembra (ha)	1.667			85	13	2							
B-Recolección (tn)	166.848	10	6	2						50	20	12	
C-Comercialización (tn)	166.848	10	6	2						50	20	12	

# REMOLACHA invierno

PROVINCIA Y COM. AUTÓNOMA	DATO	MES											
		Ene.	Feb.	Mar.	Abr.	May	Jun.	Jul.	Ago.	Sep.	Oct.	Nov	Dic.
<b>LEÓN</b>													
A-Siembra (ha)	5.406			80	20								
B-Recolección (tn)	461.280	10	15	10						10	45	10	
C-Comercialización (tn)	461.280	10	15	10						10	45	10	
<b>PALENCIA</b>													
A-Siembra (ha)	2.078			80	20								
B-Recolección (tn)	190.323	25	35	5						5	15	15	
C-Comercialización (tn)	190.323	20	40	5						5	10	20	
<b>SALAMANCA</b>													
A-Siembra (ha)	1.763			80	20								
B-Recolección (tn)	163.586	10	5	5							40	40	
C-Comercialización (tn)	163.586	10	5	5							40	40	
<b>SEGOVIA</b>													
A-Siembra (ha)	1.236			50	50								
B-Recolección (tn)	122.801	10	10	10						20	30	20	
C-Comercialización (tn)	122.801	10	10	10						20	30	20	
<b>SORIA</b>													
A-Siembra (ha)	225			80	20								
B-Recolección (tn)	20.650	20	10	10							30	30	
C-Comercialización (tn)	20.650	20	10	10							30	30	
<b>VALLADOLID</b>													
A-Siembra (ha)	7.597			80	20								
B-Recolección (tn)	782.183	20	20	10						10	20	20	
C-Comercialización (tn)	782.183	20	20	10						10	20	20	
<b>ZAMORA</b>													
A-Siembra (ha)	2.777			70	30								
B-Recolección (tn)	280.220	5	5	5						55	15	15	
C-Comercialización (tn)	280.220	5	5	5						55	15	15	
<b>CASTILLA Y LEÓN</b>													
A-Siembra (ha)	24.593			78	22								
B-Recolección (tn)	2.368.550	14	15	8						17	27	19	
C-Comercialización (tn)	2.368.550	14	15	8						17	27	19	
<b>COMUNIDAD DE MADRID</b>													
A-Siembra (ha)	0												
B-Recolección (tn)	0												
C-Comercialización (tn)	0												
<b>ALBACETE</b>													
A-Siembra (ha)	0												
B-Recolección (tn)	0												
C-Comercialización (tn)	0												
<b>CIUDAD REAL</b>													
A-Siembra (ha)	0												
B-Recolección (tn)	0												
C-Comercialización (tn)	0												
<b>CUENCA</b>													
A-Siembra (ha)	0												
B-Recolección (tn)	0												
C-Comercialización (tn)	0												
<b>GUADALAJARA</b>													
A-Siembra (ha)	0												
B-Recolección (tn)	0												
C-Comercialización (tn)	0												
<b>TOLEDO</b>													
A-Siembra (ha)	0												
B-Recolección (tn)	0												
C-Comercialización (tn)	0												

# REMOLACHA invierno

PROVINCIA Y COM. AUTÓNOMA	DATO	MES											
		Ene.	Feb.	Mar.	Abr.	May	Jun.	Jul.	Ago.	Sep.	Oct.	Nov	Dic.
<b>CASTILLA - LA MANCHA</b>													
A-Siembra (ha)	0												
B-Recolección (tn)	0												
C-Comercialización (tn)	0												
<b>ALICANTE</b>													
A-Siembra (ha)	0												
B-Recolección (tn)	0												
C-Comercialización (tn)	0												
<b>CASTELLÓN</b>													
A-Siembra (ha)	0												
B-Recolección (tn)	0												
C-Comercialización (tn)	0												
<b>VALENCIA</b>													
A-Siembra (ha)	0												
B-Recolección (tn)	0												
C-Comercialización (tn)	0												
<b>COMUNITAT VALENCIANA</b>													
A-Siembra (ha)	0												
B-Recolección (tn)	0												
C-Comercialización (tn)	0												
<b>REGIÓN DE MURCIA</b>													
A-Siembra (ha)	0												
B-Recolección (tn)	0												
C-Comercialización (tn)	0												
<b>BADAJOS</b>													
A-Siembra (ha)	0												
B-Recolección (tn)	0												
C-Comercialización (tn)	0												
<b>CÁCERES</b>													
A-Siembra (ha)	0												
B-Recolección (tn)	0												
C-Comercialización (tn)	0												
<b>EXTREMADURA</b>													
A-Siembra (ha)	0												
B-Recolección (tn)	0												
C-Comercialización (tn)	0												
<b>ALMERÍA</b>													
A-Siembra (ha)	0												
B-Recolección (tn)	0												
C-Comercialización (tn)	0												
<b>CÁDIZ</b>													
A-Siembra (ha)	0												
B-Recolección (tn)	0												
C-Comercialización (tn)	0												
<b>CÓRDOBA</b>													
A-Siembra (ha)	0												
B-Recolección (tn)	0												
C-Comercialización (tn)	0												
<b>GRANADA</b>													
A-Siembra (ha)	0												
B-Recolección (tn)	0												
C-Comercialización (tn)	0												
<b>HUELVA</b>													
A-Siembra (ha)	0												
B-Recolección (tn)	0												
C-Comercialización (tn)	0												

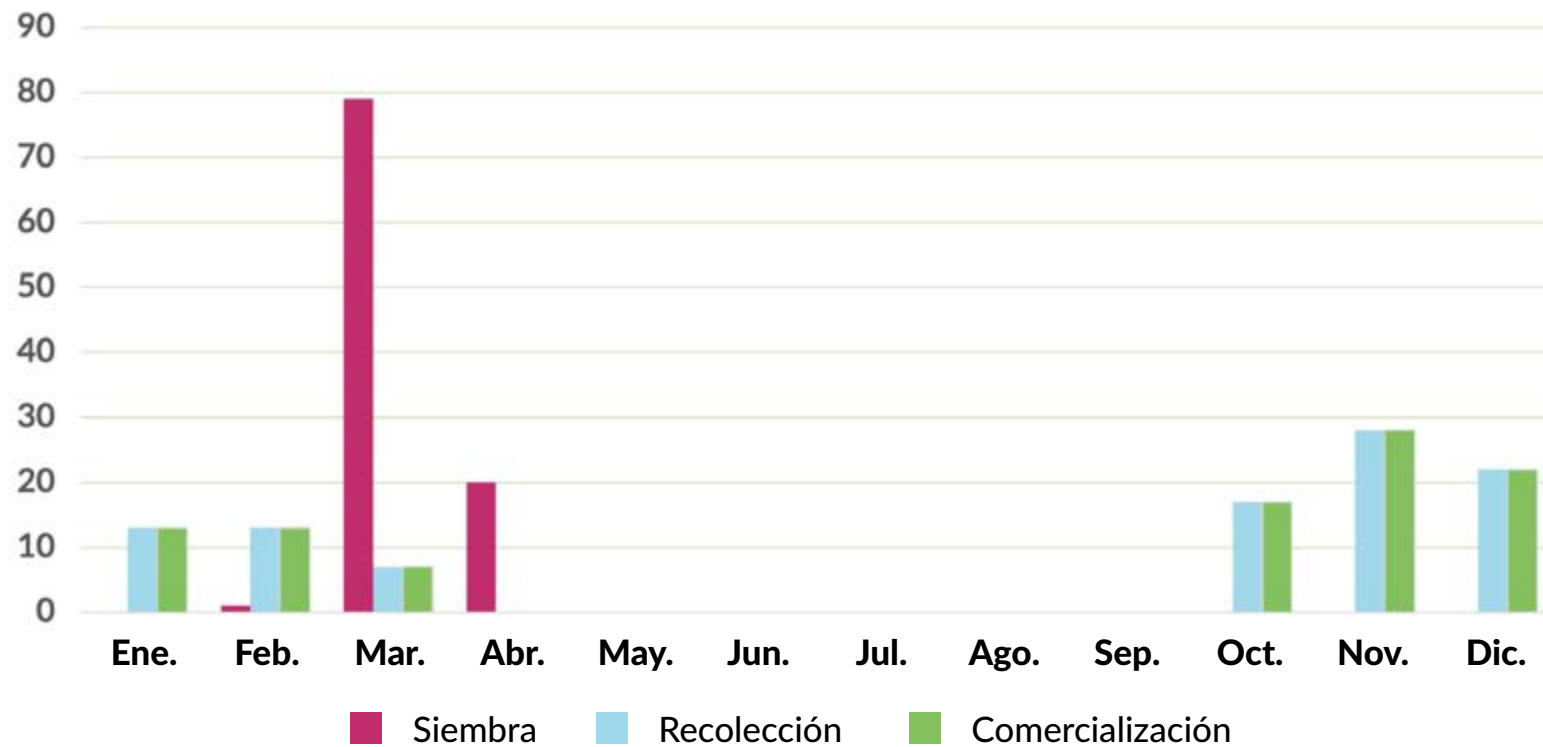
# REMOLACHA invierno

PROVINCIA Y COM. AUTÓNOMA	DATO	MES											
		Ene.	Feb.	Mar.	Abr.	May	Jun.	Jul.	Ago.	Sep.	Oct.	Nov	Dic.
<b>JAÉN</b>													
A-Siembra (ha)	0												
B-Recolección (tn)	0												
C-Comercialización (tn)	0												
<b>MÁLAGA</b>													
A-Siembra (ha)	0												
B-Recolección (tn)	0												
C-Comercialización (tn)	0												
<b>SEVILLA</b>													
A-Siembra (ha)	0												
B-Recolección (tn)	0												
C-Comercialización (tn)	0												
<b>ANDALUCÍA</b>													
A-Siembra (ha)	0												
B-Recolección (tn)	0												
C-Comercialización (tn)	0												
<b>LAS PALMAS</b>													
A-Siembra (ha)	0												
B-Recolección (tn)	0												
C-Comercialización (tn)	0												
<b>SANTA CRUZ DE TENERIFE</b>													
A-Siembra (ha)	0												
B-Recolección (tn)	0												
C-Comercialización (tn)	0												
<b>CANARIAS</b>													
A-Siembra (ha)	0												
B-Recolección (tn)	0												
C-Comercialización (tn)	0												
<b>TOTAL NACIONAL</b>													
A-Siembra (ha)	28.108		1	79	20								
B-Recolección (tn)	2.717.517	13	13	7					17	28	22		
C-Comercialización (tn)	2.717.517	13	13	7					17	28	22		

# REMOLACHA

## AZUCARERA INVIERNO

### Siembra, recolección y comercialización



[Volver a Contenido](#)

# REMOLACHA

## AZUCARERA

recolección verano

PROVINCIA Y COM. AUTÓNOMA	DATO	MES											
		Ene.	Feb.	Mar.	Abr.	May	Jun.	Jul.	Ago.	Sep.	Oct.	Nov	Dic.
<b>A CORUÑA</b>													
A-Siembra (ha)	0												
B-Recolección (tn)	0												
C-Comercialización (tn)	0												
<b>LUGO</b>													
A-Siembra (ha)	0												
B-Recolección (tn)	0												
C-Comercialización (tn)	0												
<b>OURENSE</b>													
A-Siembra (ha)	0												
B-Recolección (tn)	0												
C-Comercialización (tn)	0												
<b>PONTEVEDRA</b>													
A-Siembra (ha)	0												
B-Recolección (tn)	0												
C-Comercialización (tn)	0												
<b>GALICIA</b>													
A-Siembra (ha)	0												
B-Recolección (tn)	0												
C-Comercialización (tn)	0												
<b>PRINCIPADO DE ASTURIAS</b>													
A-Siembra (ha)	0												
B-Recolección (tn)	0												
C-Comercialización (tn)	0												
<b>CANTABRIA</b>													
A-Siembra (ha)	0												
B-Recolección (tn)	0												
C-Comercialización (tn)	0												
<b>ÁLAVA</b>													
A-Siembra (ha)	0												
B-Recolección (tn)	0												
C-Comercialización (tn)	0												
<b>GUIPÚZCOA</b>													
A-Siembra (ha)	0												
B-Recolección (tn)	0												
C-Comercialización (tn)	0												
<b>VIZCAYA</b>													
A-Siembra (ha)	0												
B-Recolección (tn)	0												
C-Comercialización (tn)	0												
<b>PAÍS VASCO</b>													
A-Siembra (ha)	0												
B-Recolección (tn)	0												
C-Comercialización (tn)	0												

# REMOLACHA verano

PROVINCIA Y COM. AUTÓNOMA	DATO	MES											
		Ene.	Feb.	Mar.	Abr.	May	Jun.	Jul.	Ago.	Sep.	Oct.	Nov	Dic.
<b>COMUNIDAD FORAL DE NAVARRA</b>													
A-Siembra (ha)	0												
B-Recolección (tn)	0												
C-Comercialización (tn)	0												
<b>LA RIOJA</b>													
A-Siembra (ha)	0												
B-Recolección (tn)	0												
C-Comercialización (tn)	0												
<b>HUESCA</b>													
A-Siembra (ha)	0												
B-Recolección (tn)	0												
C-Comercialización (tn)	0												
<b>TERUEL</b>													
A-Siembra (ha)	0												
B-Recolección (tn)	0												
C-Comercialización (tn)	0												
<b>ZARAGOZA</b>													
A-Siembra (ha)	0												
B-Recolección (tn)	0												
C-Comercialización (tn)	0												
<b>ARAGÓN</b>													
A-Siembra (ha)	0												
B-Recolección (tn)	0												
C-Comercialización (tn)	0												
<b>BARCELONA</b>													
A-Siembra (ha)	0												
B-Recolección (tn)	0												
C-Comercialización (tn)	0												
<b>GIRONA</b>													
A-Siembra (ha)	0												
B-Recolección (tn)	0												
C-Comercialización (tn)	0												
<b>LLEIDA</b>													
A-Siembra (ha)	0												
B-Recolección (tn)	0												
C-Comercialización (tn)	0												
<b>TARRAGONA</b>													
A-Siembra (ha)	0												
B-Recolección (tn)	0												
C-Comercialización (tn)	0												
<b>CATALUÑA</b>													
A-Siembra (ha)	0												
B-Recolección (tn)	0												
C-Comercialización (tn)	0												
<b>ILLES BALEARES</b>													
A-Siembra (ha)	0												
B-Recolección (tn)	0												
C-Comercialización (tn)	0												
<b>ÁVILA</b>													
A-Siembra (ha)	0												
B-Recolección (tn)	0												
C-Comercialización (tn)	0												
<b>BURGOS</b>													
A-Siembra (ha)	0												
B-Recolección (tn)	0												
C-Comercialización (tn)	0												

# REMOLACHA verano

PROVINCIA Y COM. AUTÓNOMA	DATO	MES											
		Ene.	Feb.	Mar.	Abr.	May	Jun.	Jul.	Ago.	Sep.	Oct.	Nov	Dic.
<b>LEÓN</b>													
A-Siembra (ha)	0												
B-Recolección (tn)	0												
C-Comercialización (tn)	0												
<b>PALENCIA</b>													
A-Siembra (ha)	0												
B-Recolección (tn)	0												
C-Comercialización (tn)	0												
<b>SALAMANCA</b>													
A-Siembra (ha)	0												
B-Recolección (tn)	0												
C-Comercialización (tn)	0												
<b>SEGOVIA</b>													
A-Siembra (ha)	0												
B-Recolección (tn)	0												
C-Comercialización (tn)	0												
<b>SORIA</b>													
A-Siembra (ha)	0												
B-Recolección (tn)	0												
C-Comercialización (tn)	0												
<b>VALLADOLID</b>													
A-Siembra (ha)	0												
B-Recolección (tn)	0												
C-Comercialización (tn)	0												
<b>ZAMORA</b>													
A-Siembra (ha)	0												
B-Recolección (tn)	0												
C-Comercialización (tn)	0												
<b>CASTILLA Y LEÓN</b>													
A-Siembra (ha)	0												
B-Recolección (tn)	0												
C-Comercialización (tn)	0												
<b>COMUNIDAD DE MADRID</b>													
A-Siembra (ha)	0												
B-Recolección (tn)	0												
C-Comercialización (tn)	0												
<b>ALBACETE</b>													
A-Siembra (ha)	0												
B-Recolección (tn)	0												
C-Comercialización (tn)	0												
<b>CIUDAD REAL</b>													
A-Siembra (ha)	0												
B-Recolección (tn)	0												
C-Comercialización (tn)	0												
<b>CUENCA</b>													
A-Siembra (ha)	0												
B-Recolección (tn)	0												
C-Comercialización (tn)	0												
<b>GUADALAJARA</b>													
A-Siembra (ha)	0												
B-Recolección (tn)	0												
C-Comercialización (tn)	0												
<b>TOLEDO</b>													
A-Siembra (ha)	0												
B-Recolección (tn)	0												
C-Comercialización (tn)	0												



# REMOLACHA verano

PROVINCIA Y COM. AUTÓNOMA	DATO	MES											
		Ene.	Feb.	Mar.	Abr.	May	Jun.	Jul.	Ago.	Sep.	Oct.	Nov	Dic.
<b>CASTILLA - LA MANCHA</b>													
A-Siembra (ha)	0												
B-Recolección (tn)	0												
C-Comercialización (tn)	0												
<b>ALICANTE</b>													
A-Siembra (ha)	0												
B-Recolección (tn)	0												
C-Comercialización (tn)	0												
<b>CASTELLÓN</b>													
A-Siembra (ha)	0												
B-Recolección (tn)	0												
C-Comercialización (tn)	0												
<b>VALENCIA</b>													
A-Siembra (ha)	0												
B-Recolección (tn)	0												
C-Comercialización (tn)	0												
<b>COMUNITAT VALENCIANA</b>													
A-Siembra (ha)	0												
B-Recolección (tn)	0												
C-Comercialización (tn)	0												
<b>REGIÓN DE MURCIA</b>													
A-Siembra (ha)	0												
B-Recolección (tn)	0												
C-Comercialización (tn)	0												
<b>BADAJOS</b>													
A-Siembra (ha)	0												
B-Recolección (tn)	0												
C-Comercialización (tn)	0												
<b>CÁCERES</b>													
A-Siembra (ha)	0												
B-Recolección (tn)	0												
C-Comercialización (tn)	0												
<b>EXTREMADURA</b>													
A-Siembra (ha)	0												
B-Recolección (tn)	0												
C-Comercialización (tn)	0												
<b>ALMERÍA</b>													
A-Siembra (ha)	0												
B-Recolección (tn)	0												
C-Comercialización (tn)	0												
<b>CÁDIZ</b>													
A-Siembra (ha)	2.488									30	60	10	
B-Recolección (tn)	200.220					25	50	25					
C-Comercialización (tn)	200.220					25	50	25					
<b>CÓRDOBA</b>													
A-Siembra (ha)	0												
B-Recolección (tn)	0												
C-Comercialización (tn)	0												
<b>GRANADA</b>													
A-Siembra (ha)	0												
B-Recolección (tn)	0												
C-Comercialización (tn)	0												
<b>HUELVA</b>													
A-Siembra (ha)	0												
B-Recolección (tn)	0												
C-Comercialización (tn)	0												

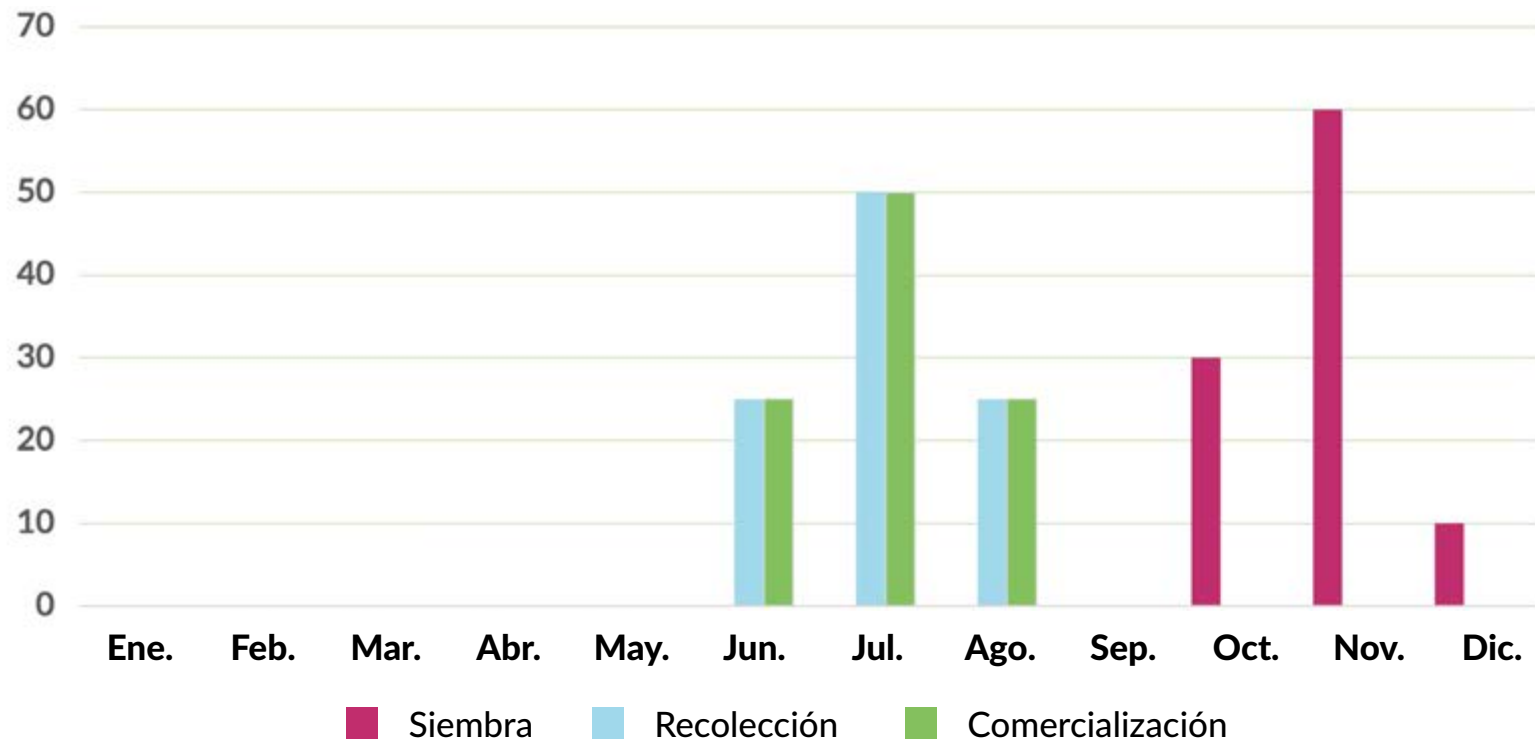
# REMOLACHA verano

PROVINCIA Y COM. AUTÓNOMA	DATO	MES											
		Ene.	Feb.	Mar.	Abr.	May	Jun.	Jul.	Ago.	Sep.	Oct.	Nov	Dic.
<b>JAÉN</b>													
A-Siembra (ha)	0												
B-Recolección (tn)	0												
C-Comercialización (tn)	0												
<b>MÁLAGA</b>													
A-Siembra (ha)	0												
B-Recolección (tn)	0												
C-Comercialización (tn)	0												
<b>SEVILLA</b>													
A-Siembra (ha)	5.608									30	60	10	
B-Recolección (tn)	527.405					25	50	25					
C-Comercialización (tn)	527.405					25	50	25					
<b>ANDALUCÍA</b>													
A-Siembra (ha)	8.096									30	60	10	
B-Recolección (tn)	727.625					25	50	25					
C-Comercialización (tn)	727.625					25	50	25					
<b>LAS PALMAS</b>													
A-Siembra (ha)	0												
B-Recolección (tn)	0												
C-Comercialización (tn)	0												
<b>SANTA CRUZ DE TENERIFE</b>													
A-Siembra (ha)	0												
B-Recolección (tn)	0												
C-Comercialización (tn)	0												
<b>CANARIAS</b>													
A-Siembra (ha)	0												
B-Recolección (tn)	0												
C-Comercialización (tn)	0												
<b>TOTAL NACIONAL</b>													
A-Siembra (ha)	8.096									30	60	10	
B-Recolección (tn)	727.625					25	50	25					
C-Comercialización (tn)	727.625					25	50	25					

# REMOLACHA

## AZUCARERA VERANO

### Siembra, recolección y comercialización



[Volver a Contenido](#)

# ALGODÓN

PROVINCIA Y COM. AUTÓNOMA	DATO	MES											
		Ene.	Feb.	Mar.	Abr.	May	Jun.	Jul.	Ago.	Sep.	Oct.	Nov	Dic.
<b>A CORUÑA</b>													
A-Siembra (ha)	0												
B-Recolección (tn)	0												
C-Comercialización (tn)	0												
<b>LUGO</b>													
A-Siembra (ha)	0												
B-Recolección (tn)	0												
C-Comercialización (tn)	0												
<b>OURENSE</b>													
A-Siembra (ha)	0												
B-Recolección (tn)	0												
C-Comercialización (tn)	0												
<b>PONTEVEDRA</b>													
A-Siembra (ha)	0												
B-Recolección (tn)	0												
C-Comercialización (tn)	0												
<b>GALICIA</b>													
A-Siembra (ha)	0												
B-Recolección (tn)	0												
C-Comercialización (tn)	0												
<b>PRINCIPADO DE ASTURIAS</b>													
A-Siembra (ha)	0												
B-Recolección (tn)	0												
C-Comercialización (tn)	0												
<b>CANTABRIA</b>													
A-Siembra (ha)	0												
B-Recolección (tn)	0												
C-Comercialización (tn)	0												
<b>ÁLAVA</b>													
A-Siembra (ha)	0												
B-Recolección (tn)	0												
C-Comercialización (tn)	0												
<b>GUIPÚZCOA</b>													
A-Siembra (ha)	0												
B-Recolección (tn)	0												
C-Comercialización (tn)	0												
<b>VIZCAYA</b>													
A-Siembra (ha)	0												
B-Recolección (tn)	0												
C-Comercialización (tn)	0												
<b>PAÍS VASCO</b>													
A-Siembra (ha)	0												
B-Recolección (tn)	0												
C-Comercialización (tn)	0												

# ALGODÓN

PROVINCIA Y COM. AUTÓNOMA	DATO	MES											
		Ene.	Feb.	Mar.	Abr.	May	Jun.	Jul.	Ago.	Sep.	Oct.	Nov	Dic.
<b>COMUNIDAD FORAL DE NAVARRA</b>													
A-Siembra (ha)	0												
B-Recolección (tn)	0												
C-Comercialización (tn)	0												
<b>LA RIOJA</b>													
A-Siembra (ha)	0												
B-Recolección (tn)	0												
C-Comercialización (tn)	0												
<b>HUESCA</b>													
A-Siembra (ha)	0												
B-Recolección (tn)	0												
C-Comercialización (tn)	0												
<b>TERUEL</b>													
A-Siembra (ha)	0												
B-Recolección (tn)	0												
C-Comercialización (tn)	0												
<b>ZARAGOZA</b>													
A-Siembra (ha)	0												
B-Recolección (tn)	0												
C-Comercialización (tn)	0												
<b>ARAGÓN</b>													
A-Siembra (ha)	0												
B-Recolección (tn)	0												
C-Comercialización (tn)	0												
<b>BARCELONA</b>													
A-Siembra (ha)	0												
B-Recolección (tn)	0												
C-Comercialización (tn)	0												
<b>GIRONA</b>													
A-Siembra (ha)	0												
B-Recolección (tn)	0												
C-Comercialización (tn)	0												
<b>LLEIDA</b>													
A-Siembra (ha)	0												
B-Recolección (tn)	0												
C-Comercialización (tn)	0												
<b>TARRAGONA</b>													
A-Siembra (ha)	0												
B-Recolección (tn)	0												
C-Comercialización (tn)	0												
<b>CATALUÑA</b>													
A-Siembra (ha)	0												
B-Recolección (tn)	0												
C-Comercialización (tn)	0												
<b>ILLES BALEARES</b>													
A-Siembra (ha)	0												
B-Recolección (tn)	0												
C-Comercialización (tn)	0												
<b>ÁVILA</b>													
A-Siembra (ha)	0												
B-Recolección (tn)	0												
C-Comercialización (tn)	0												
<b>BURGOS</b>													
A-Siembra (ha)	0												
B-Recolección (tn)	0												
C-Comercialización (tn)	0												

# ALGODÓN

PROVINCIA Y COM. AUTÓNOMA	DATO	MES											
		Ene.	Feb.	Mar.	Abr.	May	Jun.	Jul.	Ago.	Sep.	Oct.	Nov	Dic.
<b>LEÓN</b>													
A-Siembra (ha)	0												
B-Recolección (tn)	0												
C-Comercialización (tn)	0												
<b>PALENCIA</b>													
A-Siembra (ha)	0												
B-Recolección (tn)	0												
C-Comercialización (tn)	0												
<b>SALAMANCA</b>													
A-Siembra (ha)	0												
B-Recolección (tn)	0												
C-Comercialización (tn)	0												
<b>SEGOVIA</b>													
A-Siembra (ha)	0												
B-Recolección (tn)	0												
C-Comercialización (tn)	0												
<b>SORIA</b>													
A-Siembra (ha)	0												
B-Recolección (tn)	0												
C-Comercialización (tn)	0												
<b>VALLADOLID</b>													
A-Siembra (ha)	0												
B-Recolección (tn)	0												
C-Comercialización (tn)	0												
<b>ZAMORA</b>													
A-Siembra (ha)	0												
B-Recolección (tn)	0												
C-Comercialización (tn)	0												
<b>CASTILLA Y LEÓN</b>													
A-Siembra (ha)	0												
B-Recolección (tn)	0												
C-Comercialización (tn)	0												
<b>COMUNIDAD DE MADRID</b>													
A-Siembra (ha)	0												
B-Recolección (tn)	0												
C-Comercialización (tn)	0												
<b>ALBACETE</b>													
A-Siembra (ha)	0												
B-Recolección (tn)	0												
C-Comercialización (tn)	0												
<b>CIUDAD REAL</b>													
A-Siembra (ha)	0												
B-Recolección (tn)	0												
C-Comercialización (tn)	0												
<b>CUENCA</b>													
A-Siembra (ha)	0												
B-Recolección (tn)	0												
C-Comercialización (tn)	0												
<b>GUADALAJARA</b>													
A-Siembra (ha)	0												
B-Recolección (tn)	0												
C-Comercialización (tn)	0												
<b>TOLEDO</b>													
A-Siembra (ha)	0												
B-Recolección (tn)	0												
C-Comercialización (tn)	0												

# ALGODÓN

PROVINCIA Y COM. AUTÓNOMA	DATO	MES											
		Ene.	Feb.	Mar.	Abr.	May	Jun.	Jul.	Ago.	Sep.	Oct.	Nov	Dic.
<b>CASTILLA - LA MANCHA</b>													
A-Siembra (ha)	0												
B-Recolección (tn)	0												
C-Comercialización (tn)	0												
<b>ALICANTE</b>													
A-Siembra (ha)	0												
B-Recolección (tn)	0												
C-Comercialización (tn)	0												
<b>CASTELLÓN</b>													
A-Siembra (ha)	0												
B-Recolección (tn)	0												
C-Comercialización (tn)	0												
<b>VALENCIA</b>													
A-Siembra (ha)	0												
B-Recolección (tn)	0												
C-Comercialización (tn)	0												
<b>COMUNITAT VALENCIANA</b>													
A-Siembra (ha)	0												
B-Recolección (tn)	0												
C-Comercialización (tn)	0												
<b>REGIÓN DE MURCIA</b>													
A-Siembra (ha)	61				10	80	10						
B-Recolección (tn)	159	5								10	70	15	
C-Comercialización (tn)	159	5								10	70	15	
<b>BADAJOS</b>													
A-Siembra (ha)	0												
B-Recolección (tn)	0												
C-Comercialización (tn)	0												
<b>CÁCERES</b>													
A-Siembra (ha)	0												
B-Recolección (tn)	0												
C-Comercialización (tn)	0												
<b>EXTREMADURA</b>													
A-Siembra (ha)	0												
B-Recolección (tn)	0												
C-Comercialización (tn)	0												
<b>ALMERÍA</b>													
A-Siembra (ha)	0												
B-Recolección (tn)	0												
C-Comercialización (tn)	0												
<b>CÁDIZ</b>													
A-Siembra (ha)	13.765			40	60								
B-Recolección (tn)	39.019								5	65	30		
C-Comercialización (tn)	39.019								5	65	30		
<b>CÓRDOBA</b>													
A-Siembra (ha)	5.639			35	60	5							
B-Recolección (tn)	13.984								15	75	10		
C-Comercialización (tn)	13.984								15	75	10		
<b>GRANADA</b>													
A-Siembra (ha)	0												
B-Recolección (tn)	0												
C-Comercialización (tn)	0												
<b>HUELVA</b>													
A-Siembra (ha)	377			70	30								
B-Recolección (tn)	822									70	30		
C-Comercialización (tn)	822									50	40	10	

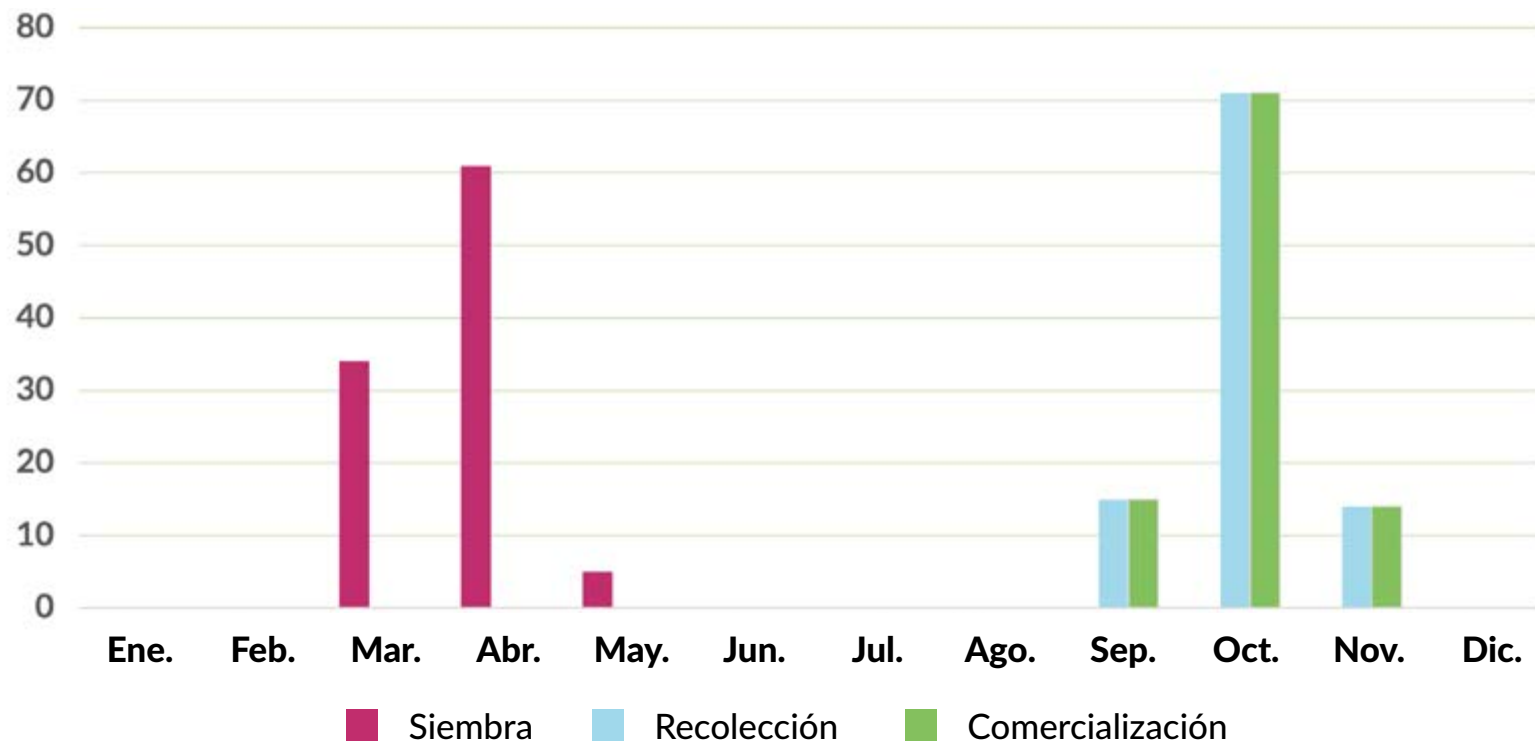
# ALGODÓN

PROVINCIA Y COM. AUTÓNOMA	DATO	MES											
		Ene.	Feb.	Mar.	Abr.	May	Jun.	Jul.	Ago.	Sep.	Oct.	Nov	Dic.
<b>JAÉN</b>													
A-Siembra (ha)	4.779				80	20							
B-Recolección (tn)	12.703									90	10		
C-Comercialización (tn)	12.703									90	10		
<b>MÁLAGA</b>													
A-Siembra (ha)	0												
B-Recolección (tn)	0												
C-Comercialización (tn)	0												
<b>SEVILLA</b>													
A-Siembra (ha)	41.514			35	60	5							
B-Recolección (tn)	125.238								20	70	10		
C-Comercialización (tn)	125.238								20	70	10		
<b>ANDALUCÍA</b>													
A-Siembra (ha)	66.074			34	61	5							
B-Recolección (tn)	191.766								15	71	14		
C-Comercialización (tn)	191.766								15	71	14		
<b>LAS PALMAS</b>													
A-Siembra (ha)	0												
B-Recolección (tn)	0												
C-Comercialización (tn)	0												
<b>SANTA CRUZ DE TENERIFE</b>													
A-Siembra (ha)	0												
B-Recolección (tn)	0												
C-Comercialización (tn)	0												
<b>CANARIAS</b>													
A-Siembra (ha)	0												
B-Recolección (tn)	0												
C-Comercialización (tn)	0												
<b>TOTAL NACIONAL</b>													
A-Siembra (ha)	66.135			34	61	5							
B-Recolección (tn)	191.925								15	71	14		
C-Comercialización (tn)	191.925								15	71	14		



# ALGODÓN

## Siembra, recolección y comercialización



[Volver a Contenido](#)

# CÁÑAMO TEXTIL

PROVINCIA Y COM. AUTÓNOMA	DATO	MES											
		Ene.	Feb.	Mar.	Abr.	May	Jun.	Jul.	Ago.	Sep.	Oct.	Nov	Dic.
<b>A CORUÑA</b>													
A-Siembra (ha)	0												
B-Recolección (tn)	0												
C-Comercialización (tn)	0												
<b>LUGO</b>													
A-Siembra (ha)	0												
B-Recolección (tn)	0												
C-Comercialización (tn)	0												
<b>OURENSE</b>													
A-Siembra (ha)	0												
B-Recolección (tn)	0												
C-Comercialización (tn)	0												
<b>PONTEVEDRA</b>													
A-Siembra (ha)	0												
B-Recolección (tn)	0												
C-Comercialización (tn)	0												
<b>GALICIA</b>													
A-Siembra (ha)	0												
B-Recolección (tn)	0												
C-Comercialización (tn)	0												
<b>PRINCIPADO DE ASTURIAS</b>													
A-Siembra (ha)	0												
B-Recolección (tn)	0												
C-Comercialización (tn)	0												
<b>CANTABRIA</b>													
A-Siembra (ha)	0												
B-Recolección (tn)	0												
C-Comercialización (tn)	0												
<b>ÁLAVA</b>													
A-Siembra (ha)	0												
B-Recolección (tn)	0												
C-Comercialización (tn)	0												
<b>GUIPÚZCOA</b>													
A-Siembra (ha)	0												
B-Recolección (tn)	0												
C-Comercialización (tn)	0												
<b>VIZCAYA</b>													
A-Siembra (ha)	0												
B-Recolección (tn)	0												
C-Comercialización (tn)	0												
<b>PAÍS VASCO</b>													
A-Siembra (ha)	0												
B-Recolección (tn)	0												
C-Comercialización (tn)	0												

# C Á Ñ A M O T E X T I L

PROVINCIA Y COM. AUTÓNOMA	DATO	MES											
		Ene.	Feb.	Mar.	Abr.	May	Jun.	Jul.	Ago.	Sep.	Oct.	Nov	Dic.
<b>COMUNIDAD FORAL DE NAVARRA</b>													
A-Siembra (ha)	0												
B-Recolección (tn)	0												
C-Comercialización (tn)	0												
<b>LA RIOJA</b>													
A-Siembra (ha)	1				100								
B-Recolección (tn)	1							100					
C-Comercialización (tn)	1							100					
<b>HUESCA</b>													
A-Siembra (ha)	0												
B-Recolección (tn)	0												
C-Comercialización (tn)	0												
<b>TERUEL</b>													
A-Siembra (ha)	9	5	60	35									
B-Recolección (tn)	81						80	20					
C-Comercialización (tn)	81									30	35	35	
<b>ZARAGOZA</b>													
A-Siembra (ha)	1	5	60	35									
B-Recolección (tn)	8						80	20					
C-Comercialización (tn)	8									30	35	35	
<b>ARAGÓN</b>													
A-Siembra (ha)	10	5	60	35									
B-Recolección (tn)	89						80	20					
C-Comercialización (tn)	89									30	35	35	
<b>BARCELONA</b>													
A-Siembra (ha)	0												
B-Recolección (tn)	0												
C-Comercialización (tn)	0												
<b>GIRONA</b>													
A-Siembra (ha)	12			50	50								
B-Recolección (tn)	99						50	50					
C-Comercialización (tn)	99						40	50	10				
<b>LLEIDA</b>													
A-Siembra (ha)	0												
B-Recolección (tn)	0												
C-Comercialización (tn)	0												
<b>TARRAGONA</b>													
A-Siembra (ha)	0												
B-Recolección (tn)	0												
C-Comercialización (tn)	0												
<b>CATALUÑA</b>													
A-Siembra (ha)	12			50	50								
B-Recolección (tn)	99						50	50					
C-Comercialización (tn)	99						40	50	10				
<b>ILLES BALEARES</b>													
A-Siembra (ha)	0												
B-Recolección (tn)	0												
C-Comercialización (tn)	0												
<b>ÁVILA</b>													
A-Siembra (ha)	0												
B-Recolección (tn)	0												
C-Comercialización (tn)	0												
<b>BURGOS</b>													
A-Siembra (ha)	0												
B-Recolección (tn)	0												
C-Comercialización (tn)	0												

# C Á Ñ A M O T E X T I L

PROVINCIA Y COM. AUTÓNOMA	DATO	MES											
		Ene.	Feb.	Mar.	Abr.	May	Jun.	Jul.	Ago.	Sep.	Oct.	Nov	Dic.
<b>LEÓN</b>													
A-Siembra (ha)	0												
B-Recolección (tn)	0												
C-Comercialización (tn)	0												
<b>PALENCIA</b>													
A-Siembra (ha)	0												
B-Recolección (tn)	0												
C-Comercialización (tn)	0												
<b>SALAMANCA</b>													
A-Siembra (ha)	0												
B-Recolección (tn)	0												
C-Comercialización (tn)	0												
<b>SEGOVIA</b>													
A-Siembra (ha)	0												
B-Recolección (tn)	0												
C-Comercialización (tn)	0												
<b>SORIA</b>													
A-Siembra (ha)	0												
B-Recolección (tn)	0												
C-Comercialización (tn)	0												
<b>VALLADOLID</b>													
A-Siembra (ha)	0												
B-Recolección (tn)	0												
C-Comercialización (tn)	0												
<b>ZAMORA</b>													
A-Siembra (ha)	0												
B-Recolección (tn)	0												
C-Comercialización (tn)	0												
<b>CASTILLA Y LEÓN</b>													
A-Siembra (ha)	0												
B-Recolección (tn)	0												
C-Comercialización (tn)	0												
<b>COMUNIDAD DE MADRID</b>													
A-Siembra (ha)	0												
B-Recolección (tn)	0												
C-Comercialización (tn)	0												
<b>ALBACETE</b>													
A-Siembra (ha)	0												
B-Recolección (tn)	0												
C-Comercialización (tn)	0												
<b>CIUDAD REAL</b>													
A-Siembra (ha)	0												
B-Recolección (tn)	0												
C-Comercialización (tn)	0												
<b>CUENCA</b>													
A-Siembra (ha)	0												
B-Recolección (tn)	0												
C-Comercialización (tn)	0												
<b>GUADALAJARA</b>													
A-Siembra (ha)	0												
B-Recolección (tn)	0												
C-Comercialización (tn)	0												
<b>TOLEDO</b>													
A-Siembra (ha)	0												
B-Recolección (tn)	0												
C-Comercialización (tn)	0												

# C Á Ñ A M O T E X T I L

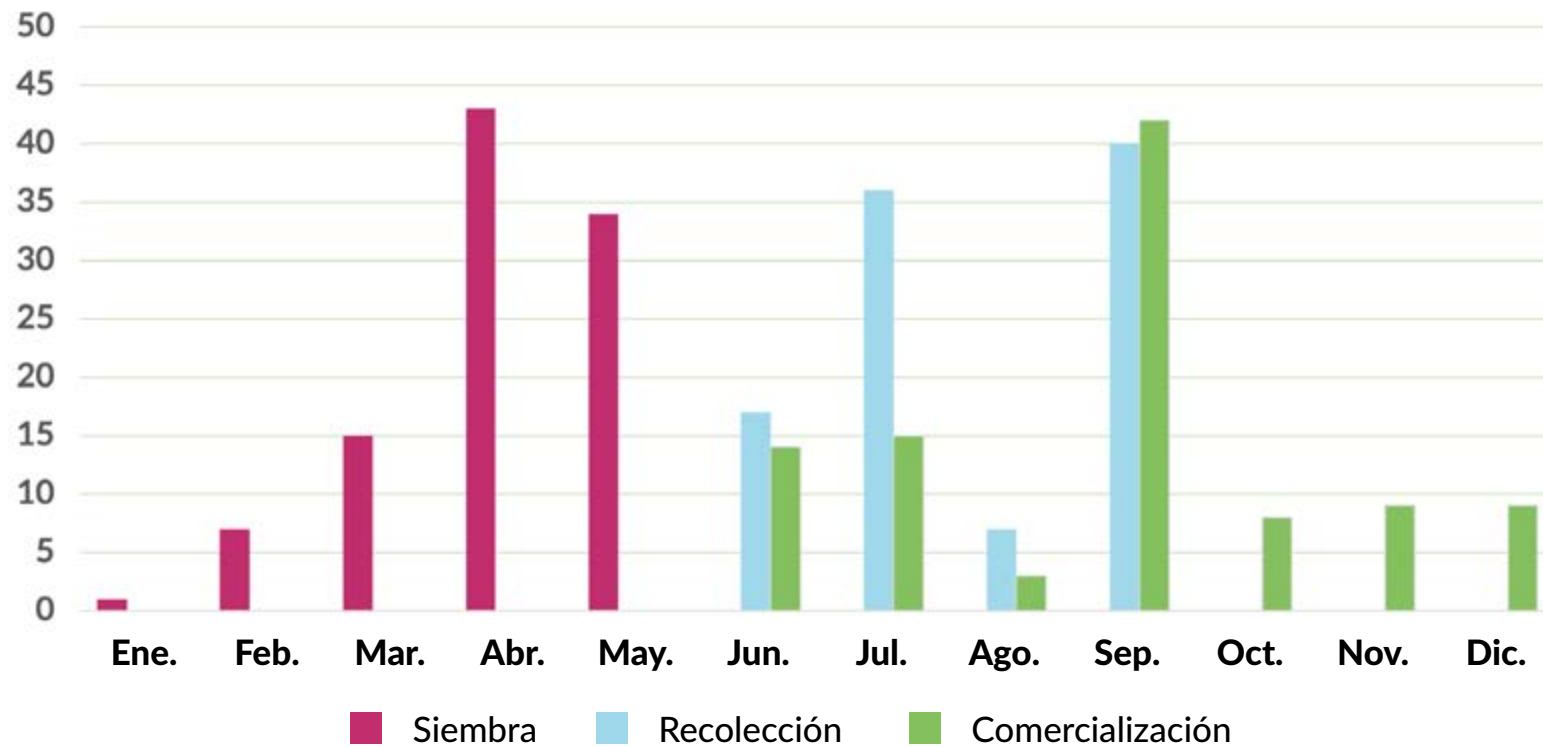
PROVINCIA Y COM. AUTÓNOMA	DATO	MES											
		Ene.	Feb.	Mar.	Abr.	May	Jun.	Jul.	Ago.	Sep.	Oct.	Nov	Dic.
<b>CASTILLA - LA MANCHA</b>													
A-Siembra (ha)	0												
B-Recolección (tn)	0												
C-Comercialización (tn)	0												
<b>ALICANTE</b>													
A-Siembra (ha)	5			50	50								
B-Recolección (tn)	5							100					
C-Comercialización (tn)	5								100				
<b>CASTELLÓN</b>													
A-Siembra (ha)	0												
B-Recolección (tn)	0												
C-Comercialización (tn)	0												
<b>VALENCIA</b>													
A-Siembra (ha)	0												
B-Recolección (tn)	0												
C-Comercialización (tn)	0												
<b>COMUNITAT VALENCIANA</b>													
A-Siembra (ha)	5			50	50								
B-Recolección (tn)	5							100					
C-Comercialización (tn)	5								100				
<b>REGIÓN DE MURCIA</b>													
A-Siembra (ha)	1			100									
B-Recolección (tn)	9							100					
C-Comercialización (tn)	9							100					
<b>BADAJOS</b>													
A-Siembra (ha)	0												
B-Recolección (tn)	0												
C-Comercialización (tn)	0												
<b>CÁCERES</b>													
A-Siembra (ha)	0												
B-Recolección (tn)	0												
C-Comercialización (tn)	0												
<b>EXTREMADURA</b>													
A-Siembra (ha)	0												
B-Recolección (tn)	0												
C-Comercialización (tn)	0												
<b>ALMERÍA</b>													
A-Siembra (ha)	0												
B-Recolección (tn)	0												
C-Comercialización (tn)	0												
<b>CÁDIZ</b>													
A-Siembra (ha)	0												
B-Recolección (tn)	0												
C-Comercialización (tn)	0												
<b>CÓRDOBA</b>													
A-Siembra (ha)	10				50	50							
B-Recolección (tn)	19								100				
C-Comercialización (tn)	19								100				
<b>GRANADA</b>													
A-Siembra (ha)	38				50	50							
B-Recolección (tn)	79								100				
C-Comercialización (tn)	79								100				
<b>HUELVA</b>													
A-Siembra (ha)	0												
B-Recolección (tn)	0												
C-Comercialización (tn)	0												

# C Á Ñ A M O T E X T I L

PROVINCIA Y COM. AUTÓNOMA	DATO	MES											
		Ene.	Feb.	Mar.	Abr.	May	Jun.	Jul.	Ago.	Sep.	Oct.	Nov	Dic.
<b>JAÉN</b>													
A-Siembra (ha)	0												
B-Recolección (tn)	0												
C-Comercialización (tn)	0												
<b>MÁLAGA</b>													
A-Siembra (ha)	0												
B-Recolección (tn)	0												
C-Comercialización (tn)	0												
<b>SEVILLA</b>													
A-Siembra (ha)	11				50	50							
B-Recolección (tn)	39									100			
C-Comercialización (tn)	39									100			
<b>ANDALUCÍA</b>													
A-Siembra (ha)	59				50	50							
B-Recolección (tn)	137									100			
C-Comercialización (tn)	137									100			
<b>LAS PALMAS</b>													
A-Siembra (ha)	0												
B-Recolección (tn)	0												
C-Comercialización (tn)	0												
<b>SANTA CRUZ DE TENERIFE</b>													
A-Siembra (ha)	0												
B-Recolección (tn)	0												
C-Comercialización (tn)	0												
<b>CANARIAS</b>													
A-Siembra (ha)	0												
B-Recolección (tn)	0												
C-Comercialización (tn)	0												
<b>TOTAL NACIONAL</b>													
A-Siembra (ha)	88	1	7	15	43	34							
B-Recolección (tn)	340						17	36	7	40			
C-Comercialización (tn)	340						14	15	3	42	8	9	9

# CÁÑAMO TEXTIL

## Siembra, recolección y comercialización



[Volver a Contenido](#)

# CACAHUETE

PROVINCIA Y COM. AUTÓNOMA	DATO	MES											
		Ene.	Feb.	Mar.	Abr.	May	Jun.	Jul.	Ago.	Sep.	Oct.	Nov	Dic.
<b>A CORUÑA</b>													
A-Siembra (ha)	0												
B-Recolección (tn)	0												
C-Comercialización (tn)	0												
<b>LUGO</b>													
A-Siembra (ha)	0												
B-Recolección (tn)	0												
C-Comercialización (tn)	0												
<b>OURENSE</b>													
A-Siembra (ha)	0												
B-Recolección (tn)	0												
C-Comercialización (tn)	0												
<b>PONTEVEDRA</b>													
A-Siembra (ha)	0												
B-Recolección (tn)	0												
C-Comercialización (tn)	0												
<b>GALICIA</b>													
A-Siembra (ha)	0												
B-Recolección (tn)	0												
C-Comercialización (tn)	0												
<b>PRINCIPADO DE ASTURIAS</b>													
A-Siembra (ha)	0												
B-Recolección (tn)	0												
C-Comercialización (tn)	0												
<b>CANTABRIA</b>													
A-Siembra (ha)	0												
B-Recolección (tn)	0												
C-Comercialización (tn)	0												
<b>ÁLAVA</b>													
A-Siembra (ha)	0												
B-Recolección (tn)	0												
C-Comercialización (tn)	0												
<b>GUIPÚZCOA</b>													
A-Siembra (ha)	0												
B-Recolección (tn)	0												
C-Comercialización (tn)	0												
<b>VIZCAYA</b>													
A-Siembra (ha)	0												
B-Recolección (tn)	0												
C-Comercialización (tn)	0												
<b>PAÍS VASCO</b>													
A-Siembra (ha)	0												
B-Recolección (tn)	0												
C-Comercialización (tn)	0												



# C A C A H U E T E

PROVINCIA Y COM. AUTÓNOMA	DATO	MES											
		Ene.	Feb.	Mar.	Abr.	May	Jun.	Jul.	Ago.	Sep.	Oct.	Nov	Dic.
<b>COMUNIDAD FORAL DE NAVARRA</b>													
A-Siembra (ha)	0												
B-Recolección (tn)	0												
C-Comercialización (tn)	0												
<b>LA RIOJA</b>													
A-Siembra (ha)	0												
B-Recolección (tn)	0												
C-Comercialización (tn)	0												
<b>HUESCA</b>													
A-Siembra (ha)	0												
B-Recolección (tn)	0												
C-Comercialización (tn)	0												
<b>TERUEL</b>													
A-Siembra (ha)	0												
B-Recolección (tn)	0												
C-Comercialización (tn)	0												
<b>ZARAGOZA</b>													
A-Siembra (ha)	0												
B-Recolección (tn)	0												
C-Comercialización (tn)	0												
<b>ARAGÓN</b>													
A-Siembra (ha)	0												
B-Recolección (tn)	0												
C-Comercialización (tn)	0												
<b>BARCELONA</b>													
A-Siembra (ha)	0												
B-Recolección (tn)	0												
C-Comercialización (tn)	0												
<b>GIRONA</b>													
A-Siembra (ha)	0												
B-Recolección (tn)	0												
C-Comercialización (tn)	0												
<b>LLEIDA</b>													
A-Siembra (ha)	0												
B-Recolección (tn)	0												
C-Comercialización (tn)	0												
<b>TARRAGONA</b>													
A-Siembra (ha)	0												
B-Recolección (tn)	0												
C-Comercialización (tn)	0												
<b>CATALUÑA</b>													
A-Siembra (ha)	0												
B-Recolección (tn)	0												
C-Comercialización (tn)	0												
<b>ILLES BALEARES</b>													
A-Siembra (ha)	0												
B-Recolección (tn)	0												
C-Comercialización (tn)	0												
<b>ÁVILA</b>													
A-Siembra (ha)	0												
B-Recolección (tn)	0												
C-Comercialización (tn)	0												
<b>BURGOS</b>													
A-Siembra (ha)	0												
B-Recolección (tn)	0												
C-Comercialización (tn)	0												

# C A C A H U E T E

PROVINCIA Y COM. AUTÓNOMA	DATO	MES											
		Ene.	Feb.	Mar.	Abr.	May	Jun.	Jul.	Ago.	Sep.	Oct.	Nov	Dic.
<b>LEÓN</b>													
A-Siembra (ha)	0												
B-Recolección (tn)	0												
C-Comercialización (tn)	0												
<b>PALENCIA</b>													
A-Siembra (ha)	0												
B-Recolección (tn)	0												
C-Comercialización (tn)	0												
<b>SALAMANCA</b>													
A-Siembra (ha)	0												
B-Recolección (tn)	0												
C-Comercialización (tn)	0												
<b>SEGOVIA</b>													
A-Siembra (ha)	0												
B-Recolección (tn)	0												
C-Comercialización (tn)	0												
<b>SORIA</b>													
A-Siembra (ha)	0												
B-Recolección (tn)	0												
C-Comercialización (tn)	0												
<b>VALLADOLID</b>													
A-Siembra (ha)	0												
B-Recolección (tn)	0												
C-Comercialización (tn)	0												
<b>ZAMORA</b>													
A-Siembra (ha)	0												
B-Recolección (tn)	0												
C-Comercialización (tn)	0												
<b>CASTILLA Y LEÓN</b>													
A-Siembra (ha)	0												
B-Recolección (tn)	0												
C-Comercialización (tn)	0												
<b>COMUNIDAD DE MADRID</b>													
A-Siembra (ha)	0												
B-Recolección (tn)	0												
C-Comercialización (tn)	0												
<b>ALBACETE</b>													
A-Siembra (ha)	0												
B-Recolección (tn)	0												
C-Comercialización (tn)	0												
<b>CIUDAD REAL</b>													
A-Siembra (ha)	0												
B-Recolección (tn)	0												
C-Comercialización (tn)	0												
<b>CUENCA</b>													
A-Siembra (ha)	0												
B-Recolección (tn)	0												
C-Comercialización (tn)	0												
<b>GUADALAJARA</b>													
A-Siembra (ha)	0												
B-Recolección (tn)	0												
C-Comercialización (tn)	0												
<b>TOLEDO</b>													
A-Siembra (ha)	0												
B-Recolección (tn)	0												
C-Comercialización (tn)	0												

# C A C A H U E T E

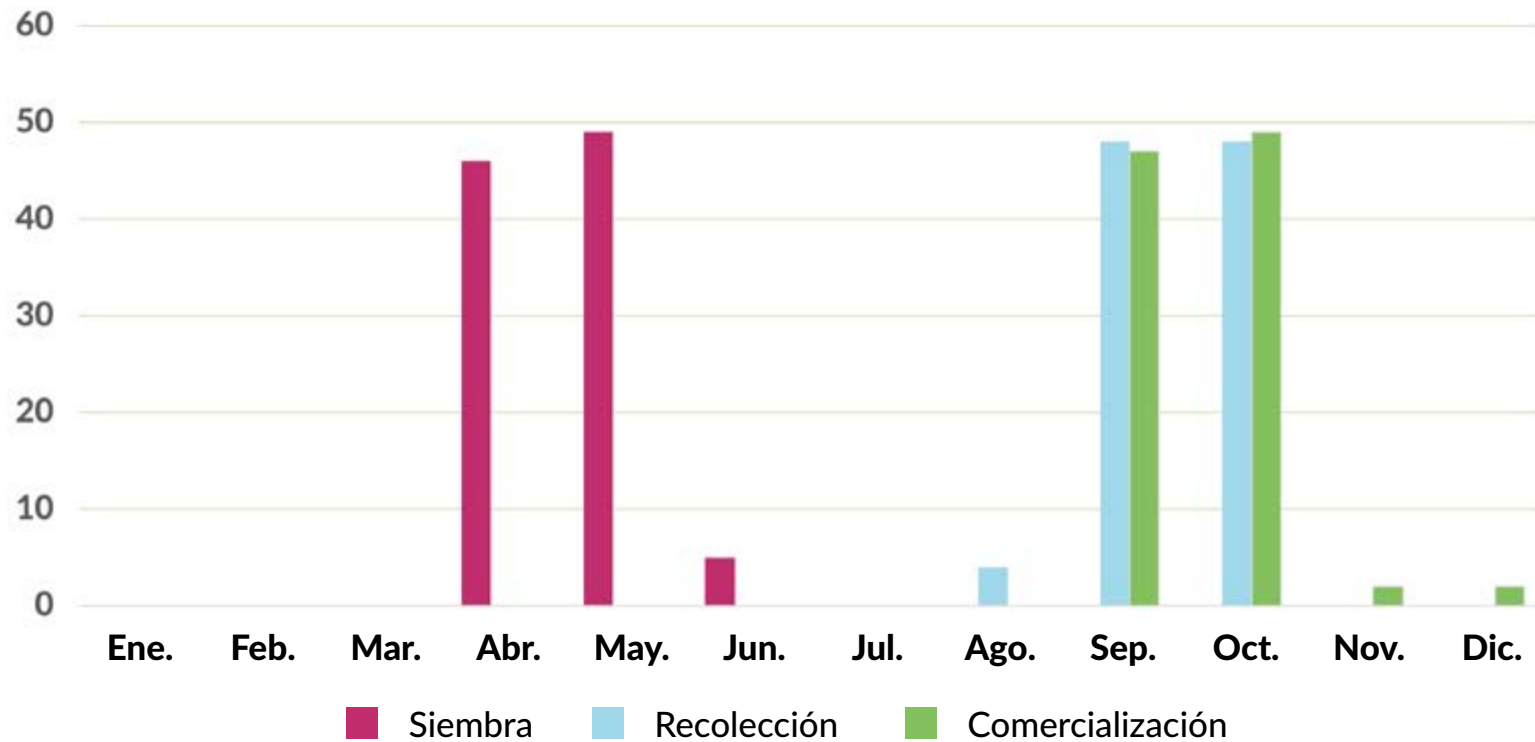
PROVINCIA Y COM. AUTÓNOMA	DATO	MES											
		Ene.	Feb.	Mar.	Abr.	May	Jun.	Jul.	Ago.	Sep.	Oct.	Nov	Dic.
<b>CASTILLA - LA MANCHA</b>													
A-Siembra (ha)	0												
B-Recolección (tn)	0												
C-Comercialización (tn)	0												
<b>ALICANTE</b>													
A-Siembra (ha)	0												
B-Recolección (tn)	0												
C-Comercialización (tn)	0												
<b>CASTELLÓN</b>													
A-Siembra (ha)	0												
B-Recolección (tn)	0												
C-Comercialización (tn)	0												
<b>VALENCIA</b>													
A-Siembra (ha)	0												
B-Recolección (tn)	0												
C-Comercialización (tn)	0												
<b>COMUNITAT VALENCIANA</b>													
A-Siembra (ha)	0												
B-Recolección (tn)	0												
C-Comercialización (tn)	0												
<b>REGIÓN DE MURCIA</b>													
A-Siembra (ha)	0												
B-Recolección (tn)	0												
C-Comercialización (tn)	0												
<b>BADAJOS</b>													
A-Siembra (ha)	376				50	50							
B-Recolección (tn)	1.189								50	50			
C-Comercialización (tn)	1.189								50	50			
<b>CÁCERES</b>													
A-Siembra (ha)	116				40	60							
B-Recolección (tn)	155								60	40			
C-Comercialización (tn)	155								60	40			
<b>EXTREMADURA</b>													
A-Siembra (ha)	492				48	52							
B-Recolección (tn)	1.344								51	49			
C-Comercialización (tn)	1.344								51	49			
<b>ALMERÍA</b>													
A-Siembra (ha)	0												
B-Recolección (tn)	0												
C-Comercialización (tn)	0												
<b>CÁDIZ</b>													
A-Siembra (ha)	0												
B-Recolección (tn)	0												
C-Comercialización (tn)	0												
<b>CÓRDOBA</b>													
A-Siembra (ha)	64					50	50						
B-Recolección (tn)	129								30	70			
C-Comercialización (tn)	129								30	70			
<b>GRANADA</b>													
A-Siembra (ha)	0												
B-Recolección (tn)	0												
C-Comercialización (tn)	0												
<b>HUELVA</b>													
A-Siembra (ha)	37				100								
B-Recolección (tn)	93								75	25			
C-Comercialización (tn)	93								10	20	40	30	

# C A C A H U E T E

PROVINCIA Y COM. AUTÓNOMA	DATO	MES											
		Ene.	Feb.	Mar.	Abr.	May	Jun.	Jul.	Ago.	Sep.	Oct.	Nov	Dic.
<b>JAÉN</b>													
A-Siembra (ha)	0												
B-Recolección (tn)	0												
C-Comercialización (tn)	0												
<b>MÁLAGA</b>													
A-Siembra (ha)	0												
B-Recolección (tn)	0												
C-Comercialización (tn)	0												
<b>SEVILLA</b>													
A-Siembra (ha)	0												
B-Recolección (tn)	0												
C-Comercialización (tn)	0												
<b>ANDALUCÍA</b>													
A-Siembra (ha)	101				36	32	32						
B-Recolección (tn)	222								31	28	41		
C-Comercialización (tn)	222									22	48	17	13
<b>LAS PALMAS</b>													
A-Siembra (ha)	0												
B-Recolección (tn)	0												
C-Comercialización (tn)	0												
<b>SANTA CRUZ DE TENERIFE</b>													
A-Siembra (ha)	0												
B-Recolección (tn)	0												
C-Comercialización (tn)	0												
<b>CANARIAS</b>													
A-Siembra (ha)	0												
B-Recolección (tn)	0												
C-Comercialización (tn)	0												
<b>TOTAL NACIONAL</b>													
A-Siembra (ha)	593				46	49	5						
B-Recolección (tn)	1.566								4	48	48		
C-Comercialización (tn)	1.566									47	49	2	2

# C A C A H U E T E

## Siembra, recolección y comercialización



[Volver a Contenido](#)

# GIRASOL

PROVINCIA Y COM. AUTÓNOMA	DATO	MES											
		Ene.	Feb.	Mar.	Abr.	May	Jun.	Jul.	Ago.	Sep.	Oct.	Nov	Dic.
<b>A CORUÑA</b>													
A-Siembra (ha)	0												
B-Recolección (tn)	0												
C-Comercialización (tn)	0												
<b>LUGO</b>													
A-Siembra (ha)	0												
B-Recolección (tn)	0												
C-Comercialización (tn)	0												
<b>OURENSE</b>													
A-Siembra (ha)	0												
B-Recolección (tn)	0												
C-Comercialización (tn)	0												
<b>PONTEVEDRA</b>													
A-Siembra (ha)	0												
B-Recolección (tn)	0												
C-Comercialización (tn)	0												
<b>GALICIA</b>													
A-Siembra (ha)	0												
B-Recolección (tn)	0												
C-Comercialización (tn)	0												
<b>PRINCIPADO DE ASTURIAS</b>													
A-Siembra (ha)	0												
B-Recolección (tn)	0												
C-Comercialización (tn)	0												
<b>CANTABRIA</b>													
A-Siembra (ha)	12					80	20						
B-Recolección (tn)	16								20	80			
C-Comercialización (tn)	16									50	50		
<b>ÁLAVA</b>													
A-Siembra (ha)	1.390				40	50	10						
B-Recolección (tn)	3.303								45	50	5		
C-Comercialización (tn)	3.303									30	40	30	
<b>GUIPÚZCOA</b>													
A-Siembra (ha)	0												
B-Recolección (tn)	0												
C-Comercialización (tn)	0												
<b>VIZCAYA</b>													
A-Siembra (ha)	0												
B-Recolección (tn)	0												
C-Comercialización (tn)	0												
<b>PAÍS VASCO</b>													
A-Siembra (ha)	1.390				40	50	10						
B-Recolección (tn)	3.303								45	50	5		
C-Comercialización (tn)	3.303									30	40	30	

# GIRASOL

PROVINCIA Y COM. AUTÓNOMA	DATO	MES											
		Ene.	Feb.	Mar.	Abr.	May	Jun.	Jul.	Ago.	Sep.	Oct.	Nov	Dic.
<b>COMUNIDAD FORAL DE NAVARRA</b>													
A-Siembra (ha)	4.133				75	20	5						
B-Recolección (tn)	8.361							5	80	15			
C-Comercialización (tn)	8.361							5	80	15			
<b>LA RIOJA</b>													
A-Siembra (ha)	752				70	30							
B-Recolección (tn)	1.614								10	90			
C-Comercialización (tn)	1.614								10	90			
<b>HUESCA</b>													
A-Siembra (ha)	2.974				20	30	45	5					
B-Recolección (tn)	6.454								55	40	5		
C-Comercialización (tn)	6.454								55	40	5		
<b>TERUEL</b>													
A-Siembra (ha)	4.103				10	90							
B-Recolección (tn)	2.942	5								10	45	40	
C-Comercialización (tn)	2.942	5								10	45	40	
<b>ZARAGOZA</b>													
A-Siembra (ha)	6.763			10	50	25	15						
B-Recolección (tn)	6.506								55	40	5		
C-Comercialización (tn)	6.506								55	40	5		
<b>ARAGÓN</b>													
A-Siembra (ha)	13.840			5	32	45	17	1					
B-Recolección (tn)	15.902	1							46	34	12	7	
C-Comercialización (tn)	15.902	1							46	34	12	7	
<b>BARCELONA</b>													
A-Siembra (ha)	278				60	40							
B-Recolección (tn)	504								70	30			
C-Comercialización (tn)	504								50	50			
<b>GIRONA</b>													
A-Siembra (ha)	1.915			20	50	30							
B-Recolección (tn)	4.033								40	60			
C-Comercialización (tn)	4.033								40	40	20		
<b>LLEIDA</b>													
A-Siembra (ha)	484			10	50	40							
B-Recolección (tn)	1.014								40	60			
C-Comercialización (tn)	1.014								30	55	15		
<b>TARRAGONA</b>													
A-Siembra (ha)	7				50	50							
B-Recolección (tn)	13								50	50			
C-Comercialización (tn)	13								50	50			
<b>CATALUÑA</b>													
A-Siembra (ha)	2.684			16	51	33							
B-Recolección (tn)	5.564								43	57			
C-Comercialización (tn)	5.564								39	44	17		
<b>ILLES BALEARES</b>													
A-Siembra (ha)	4		50	50									
B-Recolección (tn)	7						30	50	20				
C-Comercialización (tn)	7						30	50	20				
<b>ÁVILA</b>													
A-Siembra (ha)	4.457			20	75	5							
B-Recolección (tn)	4.094								70	30			
C-Comercialización (tn)	4.094								60	30	10		
<b>BURGOS</b>													
A-Siembra (ha)	55.180			10	80	10							
B-Recolección (tn)	62.084								10	80	10		
C-Comercialización (tn)	62.084									50	40	10	

PROVINCIA Y COM. AUTÓNOMA	DATO	MES											
		Ene.	Feb.	Mar.	Abr.	May	Jun.	Jul.	Ago.	Sep.	Oct.	Nov	Dic.
<b>LEÓN</b>													
A-Siembra (ha)	7.694			15	70	15							
B-Recolección (tn)	11.283								60	40			
C-Comercialización (tn)	11.283									40	40	20	
<b>PALENCIA</b>													
A-Siembra (ha)	37.509				50	50							
B-Recolección (tn)	43.602								60	40			
C-Comercialización (tn)	43.602								50	35	15		
<b>SALAMANCA</b>													
A-Siembra (ha)	13.199				70	30							
B-Recolección (tn)	12.141								10	70	20		
C-Comercialización (tn)	12.141								10	70	20		
<b>SEGOVIA</b>													
A-Siembra (ha)	27.734					70	30						
B-Recolección (tn)	24.510								50	40	10		
C-Comercialización (tn)	24.510	10							30	30	20	10	
<b>SORIA</b>													
A-Siembra (ha)	38.495					70	30						
B-Recolección (tn)	51.590								20	60	20		
C-Comercialización (tn)	51.590	10							20	40	20	10	
<b>VALLADOLID</b>													
A-Siembra (ha)	47.335				70	30							
B-Recolección (tn)	45.230								10	70	20		
C-Comercialización (tn)	45.230								10	70	20		
<b>ZAMORA</b>													
A-Siembra (ha)	21.416				10	80	10						
B-Recolección (tn)	23.424								20	70	10		
C-Comercialización (tn)	23.424	10								40	40	10	
<b>CASTILLA Y LEÓN</b>													
A-Siembra (ha)	253.019				30	59	11						
B-Recolección (tn)	277.958								27	61	12		
C-Comercialización (tn)	277.958	4							17	46	26	7	
<b>COMUNIDAD DE MADRID</b>													
A-Siembra (ha)	970				70	30							
B-Recolección (tn)	1.311									100			
C-Comercialización (tn)	1.311									100			
<b>ALBACETE</b>													
A-Siembra (ha)	4.242				10	65	15	10					
B-Recolección (tn)	5.402								40	40	20		
C-Comercialización (tn)	5.402								40	40	20		
<b>CIUDAD REAL</b>													
A-Siembra (ha)	1.299			20	40	40							
B-Recolección (tn)	1.007								20	40	40		
C-Comercialización (tn)	1.007								10	40	30	20	
<b>CUENCA</b>													
A-Siembra (ha)	144.521				10	65	15	10					
B-Recolección (tn)	114.576								40	40	20		
C-Comercialización (tn)	114.576	15								35	25	25	
<b>GUADALAJARA</b>													
A-Siembra (ha)	30.968					40	60						
B-Recolección (tn)	31.421								10	90			
C-Comercialización (tn)	31.421								10	70	20		
<b>TOLEDO</b>													
A-Siembra (ha)	4.008			20	30	50							
B-Recolección (tn)	2.614								10	50	40		
C-Comercialización (tn)	2.614								50	40	10		



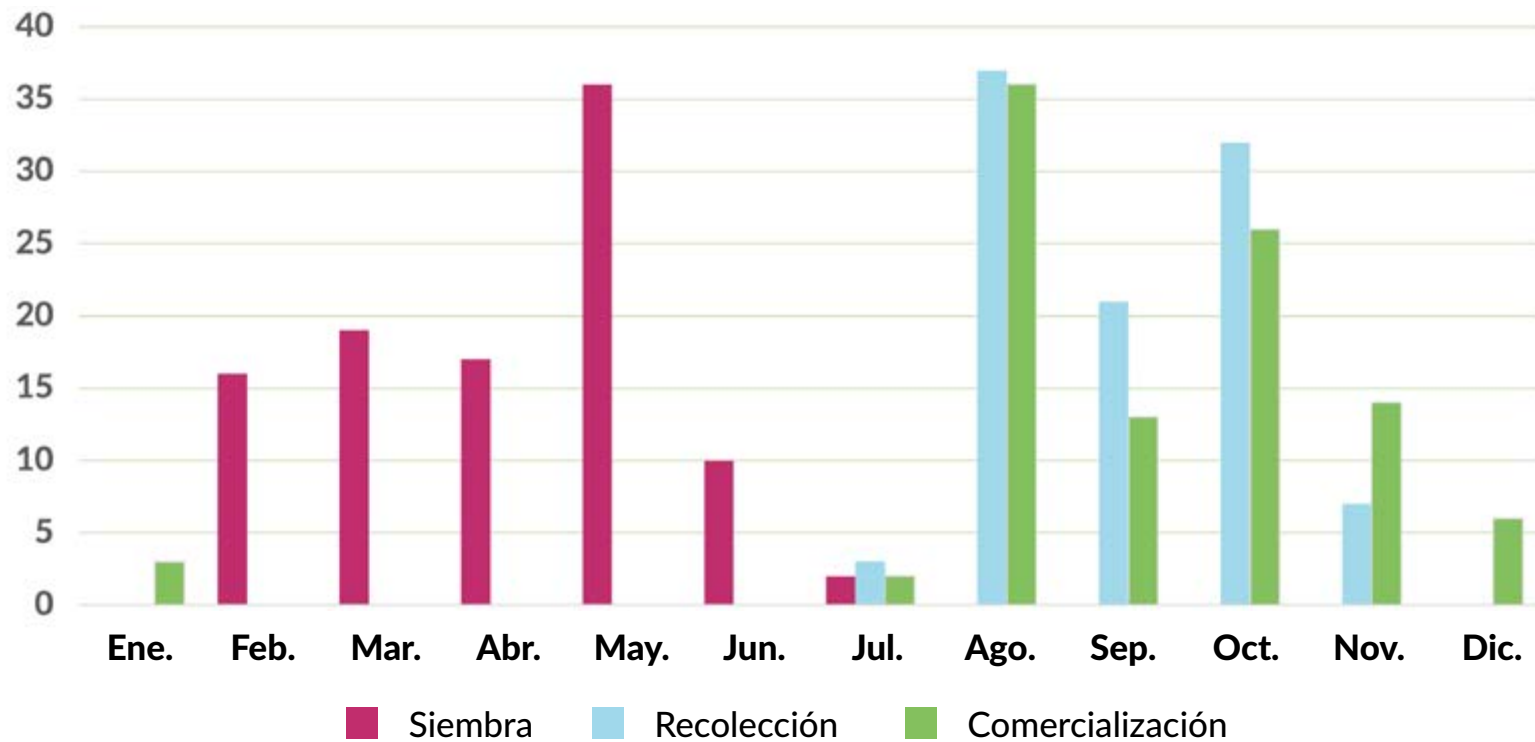
PROVINCIA Y COM. AUTÓNOMA	DATO	MES											
		Ene.	Feb.	Mar.	Abr.	May	Jun.	Jul.	Ago.	Sep.	Oct.	Nov	Dic.
<b>CASTILLA - LA MANCHA</b>													
A-Siembra (ha)	185.038			1	9	60	22	8					
B-Recolección (tn)	155.020								34	51	15		
C-Comercialización (tn)	155.020	11							5	42	24	18	
<b>ALICANTE</b>													
A-Siembra (ha)	469				30	60	10						
B-Recolección (tn)	258								30	70			
C-Comercialización (tn)	258								30	70			
<b>CASTELLÓN</b>													
A-Siembra (ha)	0												
B-Recolección (tn)	0												
C-Comercialización (tn)	0												
<b>VALENCIA</b>													
A-Siembra (ha)	517				20	70	10						
B-Recolección (tn)	384								60	40			
C-Comercialización (tn)	384								60	35	5		
<b>COMUNITAT VALENCIANA</b>													
A-Siembra (ha)	986				25	65	10						
B-Recolección (tn)	642								48	52			
C-Comercialización (tn)	642								48	49	3		
<b>REGIÓN DE MURCIA</b>													
A-Siembra (ha)	68				30	60	10						
B-Recolección (tn)	70								30	70			
C-Comercialización (tn)	70								20	60	20		
<b>BADAJOS</b>													
A-Siembra (ha)	18.821		20	60	20								
B-Recolección (tn)	21.981								70	30			
C-Comercialización (tn)	21.981								70	30			
<b>CÁCERES</b>													
A-Siembra (ha)	846			60	40								
B-Recolección (tn)	2.078								70	30			
C-Comercialización (tn)	2.078								70	30			
<b>EXTREMADURA</b>													
A-Siembra (ha)	19.667		19	60	21								
B-Recolección (tn)	24.059								70	30			
C-Comercialización (tn)	24.059								70	30			
<b>ALMERÍA</b>													
A-Siembra (ha)	36					100							
B-Recolección (tn)	3										100		
C-Comercialización (tn)	3										100		
<b>CÁDIZ</b>													
A-Siembra (ha)	61.096		10	80	10								
B-Recolección (tn)	90.742							20	80				
C-Comercialización (tn)	90.742							10	70	10	10		
<b>CÓRDOBA</b>													
A-Siembra (ha)	46.975		60	35	5								
B-Recolección (tn)	52.901							15	75	10			
C-Comercialización (tn)	52.901							15	75	10			
<b>GRANADA</b>													
A-Siembra (ha)	2.176			80	20								
B-Recolección (tn)	1.117							10	70	20			
C-Comercialización (tn)	1.117							10	70	20			
<b>HUELVA</b>													
A-Siembra (ha)	15.955			60	40								
B-Recolección (tn)	24.288								80	20			
C-Comercialización (tn)	24.288								80	20			

# GIRASOL

PROVINCIA Y COM. AUTÓNOMA	DATO	MES											
		Ene.	Feb.	Mar.	Abr.	May	Jun.	Jul.	Ago.	Sep.	Oct.	Nov	Dic.
<b>JAÉN</b>													
A-Siembra (ha)	1.854		20	70	10								
B-Recolección (tn)	814						15	75	10				
C-Comercialización (tn)	814						15	75	10				
<b>MÁLAGA</b>													
A-Siembra (ha)	3.758			80	20								
B-Recolección (tn)	4.109						10	60	20	10			
C-Comercialización (tn)	4.109						10	60	20	10			
<b>SEVILLA</b>													
A-Siembra (ha)	132.249		60	35	5								
B-Recolección (tn)	163.661							95	5				
C-Comercialización (tn)	163.661							95	5				
<b>ANDALUCÍA</b>													
A-Siembra (ha)	264.099		43	48	9								
B-Recolección (tn)	337.635						8	86	6				
C-Comercialización (tn)	337.635						5	84	8	3			
<b>LAS PALMAS</b>													
A-Siembra (ha)	0												
B-Recolección (tn)	0												
C-Comercialización (tn)	0												
<b>SANTA CRUZ DE TENERIFE</b>													
A-Siembra (ha)	0												
B-Recolección (tn)	0												
C-Comercialización (tn)	0												
<b>CANARIAS</b>													
A-Siembra (ha)	0												
B-Recolección (tn)	0												
C-Comercialización (tn)	0												
<b>TOTAL NACIONAL</b>													
A-Siembra (ha)	746.662		16	19	17	36	10	2					
B-Recolección (tn)	831.462							3	37	21	32	7	
C-Comercialización (tn)	831.462	3						2	36	13	26	14	6

# GIRASOL

## Siembra, recolección y comercialización



[Volver a Contenido](#)

# CÁRTAMO

PROVINCIA Y COM. AUTÓNOMA	DATO	MES											
		Ene.	Feb.	Mar.	Abr.	May	Jun.	Jul.	Ago.	Sep.	Oct.	Nov	Dic.
<b>A CORUÑA</b>													
A-Siembra (ha)	0												
B-Recolección (tn)	0												
C-Comercialización (tn)	0												
<b>LUGO</b>													
A-Siembra (ha)	0												
B-Recolección (tn)	0												
C-Comercialización (tn)	0												
<b>OURENSE</b>													
A-Siembra (ha)	0												
B-Recolección (tn)	0												
C-Comercialización (tn)	0												
<b>PONTEVEDRA</b>													
A-Siembra (ha)	0												
B-Recolección (tn)	0												
C-Comercialización (tn)	0												
<b>GALICIA</b>													
A-Siembra (ha)	0												
B-Recolección (tn)	0												
C-Comercialización (tn)	0												
<b>PRINCIPADO DE ASTURIAS</b>													
A-Siembra (ha)	0												
B-Recolección (tn)	0												
C-Comercialización (tn)	0												
<b>CANTABRIA</b>													
A-Siembra (ha)	0												
B-Recolección (tn)	0												
C-Comercialización (tn)	0												
<b>ÁLAVA</b>													
A-Siembra (ha)	0												
B-Recolección (tn)	0												
C-Comercialización (tn)	0												
<b>GUIPÚZCOA</b>													
A-Siembra (ha)	0												
B-Recolección (tn)	0												
C-Comercialización (tn)	0												
<b>VIZCAYA</b>													
A-Siembra (ha)	0												
B-Recolección (tn)	0												
C-Comercialización (tn)	0												
<b>PAÍS VASCO</b>													
A-Siembra (ha)	0												
B-Recolección (tn)	0												
C-Comercialización (tn)	0												

# C Á R T A M O

PROVINCIA Y COM. AUTÓNOMA	DATO	MES											
		Ene.	Feb.	Mar.	Abr.	May	Jun.	Jul.	Ago.	Sep.	Oct.	Nov	Dic.
<b>COMUNIDAD FORAL DE NAVARRA</b>													
A-Siembra (ha)	0												
B-Recolección (tn)	0												
C-Comercialización (tn)	0												
<b>LA RIOJA</b>													
A-Siembra (ha)	0												
B-Recolección (tn)	0												
C-Comercialización (tn)	0												
<b>HUESCA</b>													
A-Siembra (ha)	73			10	70	20							
B-Recolección (tn)	80								60	40			
C-Comercialización (tn)	80								60	40			
<b>TERUEL</b>													
A-Siembra (ha)	83				20	80							
B-Recolección (tn)	56							5	85	10			
C-Comercialización (tn)	56							5	85	10			
<b>ZARAGOZA</b>													
A-Siembra (ha)	34			30	40	30							
B-Recolección (tn)	27							30	60	10			
C-Comercialización (tn)	27							30	60	10			
<b>ARAGÓN</b>													
A-Siembra (ha)	190			9	43	48							
B-Recolección (tn)	163							7	68	25			
C-Comercialización (tn)	163							7	68	25			
<b>BARCELONA</b>													
A-Siembra (ha)	0												
B-Recolección (tn)	0												
C-Comercialización (tn)	0												
<b>GIRONA</b>													
A-Siembra (ha)	0												
B-Recolección (tn)	0												
C-Comercialización (tn)	0												
<b>LLEIDA</b>													
A-Siembra (ha)	5										80	20	
B-Recolección (tn)	6							70	30				
C-Comercialización (tn)	6							70	30				
<b>TARRAGONA</b>													
A-Siembra (ha)	0												
B-Recolección (tn)	0												
C-Comercialización (tn)	0												
<b>CATALUÑA</b>													
A-Siembra (ha)	5										80	20	
B-Recolección (tn)	6							70	30				
C-Comercialización (tn)	6							70	30				
<b>ILLES BALEARES</b>													
A-Siembra (ha)	1		50	50									
B-Recolección (tn)	1					30	50	20					
C-Comercialización (tn)	1					30	50	20					
<b>ÁVILA</b>													
A-Siembra (ha)	69			30	50	20							
B-Recolección (tn)	39									80	20		
C-Comercialización (tn)	39									60	30	10	
<b>BURGOS</b>													
A-Siembra (ha)	215			30	70								
B-Recolección (tn)	144								70	30			
C-Comercialización (tn)	144								70	30			

# C Á R T A M O

PROVINCIA Y COM. AUTÓNOMA	DATO	MES											
		Ene.	Feb.	Mar.	Abr.	May	Jun.	Jul.	Ago.	Sep.	Oct.	Nov	Dic.
<b>LEÓN</b>													
A-Siembra (ha)	60			100									
B-Recolección (tn)	52							70	30				
C-Comercialización (tn)	52								100				
<b>PALENCIA</b>													
A-Siembra (ha)	419			30	70								
B-Recolección (tn)	431								20	80			
C-Comercialización (tn)	431								20	80			
<b>SALAMANCA</b>													
A-Siembra (ha)	3			100									
B-Recolección (tn)	7								100				
C-Comercialización (tn)	7								100				
<b>SEGOVIA</b>													
A-Siembra (ha)	112									60	40		
B-Recolección (tn)	128							50	50				
C-Comercialización (tn)	128							40	40	20			
<b>SORIA</b>													
A-Siembra (ha)	499			30	70								
B-Recolección (tn)	255								70	30			
C-Comercialización (tn)	255								70	30			
<b>VALLADOLID</b>													
A-Siembra (ha)	540			100									
B-Recolección (tn)	540								100				
C-Comercialización (tn)	540								34	33	33		
<b>ZAMORA</b>													
A-Siembra (ha)	18			80	20								
B-Recolección (tn)	19								80	20			
C-Comercialización (tn)	19								80	20			
<b>CASTILLA Y LEÓN</b>													
A-Siembra (ha)	1.935			51	43	1					3	2	
B-Recolección (tn)	1.615							4	6	59	31		
C-Comercialización (tn)	1.615							3	3	40	42	12	
<b>COMUNIDAD DE MADRID</b>													
A-Siembra (ha)													
B-Recolección (tn)													
C-Comercialización (tn)													
<b>ALBACETE</b>													
A-Siembra (ha)	11			50	50								
B-Recolección (tn)	8								100				
C-Comercialización (tn)	8								100				
<b>CIUDAD REAL</b>													
A-Siembra (ha)	0												
B-Recolección (tn)	0												
C-Comercialización (tn)	0												
<b>CUENCA</b>													
A-Siembra (ha)	1.053			50	50								
B-Recolección (tn)	753								100				
C-Comercialización (tn)	753								100				
<b>GUADALAJARA</b>													
A-Siembra (ha)	2.412				50	50							
B-Recolección (tn)	1.571								10	85	5		
C-Comercialización (tn)	1.571								10	70	15	5	
<b>TOLEDO</b>													
A-Siembra (ha)	47				100								
B-Recolección (tn)	32								50	50			
C-Comercialización (tn)	32								50	50			

# C Á R T A M O

PROVINCIA Y COM. AUTÓNOMA	DATO	MES											
		Ene.	Feb.	Mar.	Abr.	May	Jun.	Jul.	Ago.	Sep.	Oct.	Nov	Dic.
<b>CASTILLA - LA MANCHA</b>													
A-Siembra (ha)	3.523			15	51	34							
B-Recolección (tn)	2.364							7	90	3			
C-Comercialización (tn)	2.364							7	80	10	3		
<b>ALICANTE</b>													
A-Siembra (ha)	0												
B-Recolección (tn)	0												
C-Comercialización (tn)	0												
<b>CASTELLÓN</b>													
A-Siembra (ha)	0												
B-Recolección (tn)	0												
C-Comercialización (tn)	0												
<b>VALENCIA</b>													
A-Siembra (ha)	0												
B-Recolección (tn)	0												
C-Comercialización (tn)	0												
<b>COMUNITAT VALENCIANA</b>													
A-Siembra (ha)	0												
B-Recolección (tn)	0												
C-Comercialización (tn)	0												
<b>REGIÓN DE MURCIA</b>													
A-Siembra (ha)	0												
B-Recolección (tn)	0												
C-Comercialización (tn)	0												
<b>BADAJOS</b>													
A-Siembra (ha)	242		20	60	20								
B-Recolección (tn)	237								80	20			
C-Comercialización (tn)	237								80	20			
<b>CÁCERES</b>													
A-Siembra (ha)	0												
B-Recolección (tn)	0												
C-Comercialización (tn)	0												
<b>EXTREMADURA</b>													
A-Siembra (ha)	242		20	60	20								
B-Recolección (tn)	237								80	20			
C-Comercialización (tn)	237								80	20			
<b>ALMERÍA</b>													
A-Siembra (ha)	35					100							
B-Recolección (tn)	16									100			
C-Comercialización (tn)	16									100			
<b>CÁDIZ</b>													
A-Siembra (ha)	148		20	60	20								
B-Recolección (tn)	156							20	80				
C-Comercialización (tn)	156							20	80				
<b>CÓRDOBA</b>													
A-Siembra (ha)	101		20	60	20								
B-Recolección (tn)	83							20	80				
C-Comercialización (tn)	83							20	80				
<b>GRANADA</b>													
A-Siembra (ha)	12		15	85									
B-Recolección (tn)	7						5	95					
C-Comercialización (tn)	7						5	95					
<b>HUELVA</b>													
A-Siembra (ha)	0												
B-Recolección (tn)	0												
C-Comercialización (tn)	0												

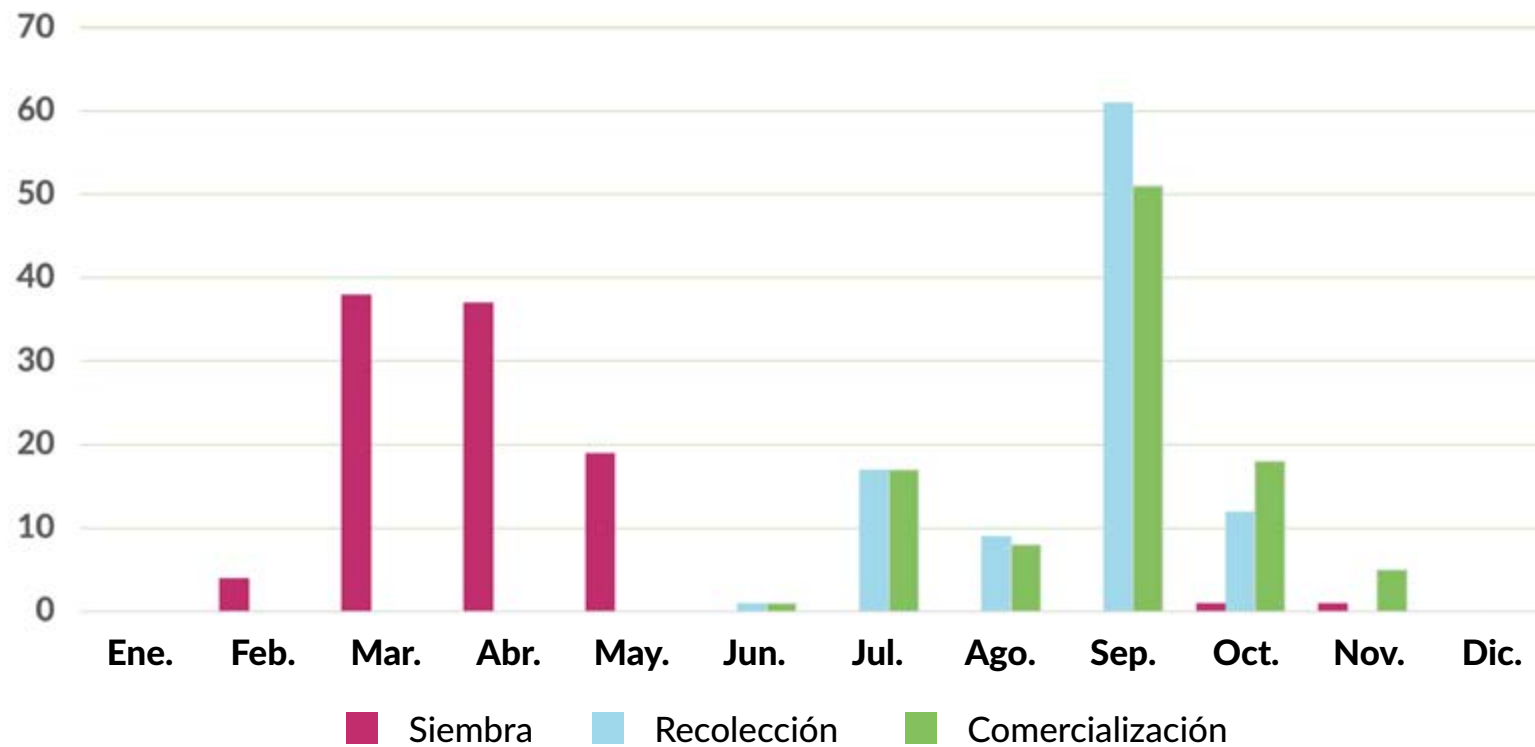
# C Á R T A M O

PROVINCIA Y COM. AUTÓNOMA	DATO	MES											
		Ene.	Feb.	Mar.	Abr.	May	Jun.	Jul.	Ago.	Sep.	Oct.	Nov	Dic.
<b>JAÉN</b>													
A-Siembra (ha)	61		15	85									
B-Recolección (tn)	63					5	95						
C-Comercialización (tn)	63					5	95						
<b>MÁLAGA</b>													
A-Siembra (ha)	311		15	85									
B-Recolección (tn)	187					5	95						
C-Comercialización (tn)	187					5	95						
<b>SEVILLA</b>													
A-Siembra (ha)	709		15	85									
B-Recolección (tn)	613					5	95						
C-Comercialización (tn)	613					5	95						
<b>ANDALUCÍA</b>													
A-Siembra (ha)	1.377		16	77	4	3							
B-Recolección (tn)	1.125					4	78	17		1			
C-Comercialización (tn)	1.125					4	78	17		1			
<b>LAS PALMAS</b>													
A-Siembra (ha)	0												
B-Recolección (tn)	0												
C-Comercialización (tn)	0												
<b>SANTA CRUZ DE TENERIFE</b>													
A-Siembra (ha)	0												
B-Recolección (tn)	0												
C-Comercialización (tn)	0												
<b>CANARIAS</b>													
A-Siembra (ha)	0												
B-Recolección (tn)	0												
C-Comercialización (tn)	0												
<b>TOTAL NACIONAL</b>													
A-Siembra (ha)	7.273		4	38	37	19					1	1	
B-Recolección (tn)	5.511					1	17	9	61	12			
C-Comercialización (tn)	5.511					1	17	8	51	18	5		



# C Á R T A M O

## Siembra, recolección y comercialización



[Volver a Contenido](#)

# SOJA

PROVINCIA Y COM. AUTÓNOMA	DATO	MES											
		Ene.	Feb.	Mar.	Abr.	May	Jun.	Jul.	Ago.	Sep.	Oct.	Nov	Dic.
<b>A CORUÑA</b>													
A-Siembra (ha)	0												
B-Recolección (tn)	0												
C-Comercialización (tn)	0												
<b>LUGO</b>													
A-Siembra (ha)	0												
B-Recolección (tn)	0												
C-Comercialización (tn)	0												
<b>OURENSE</b>													
A-Siembra (ha)	0												
B-Recolección (tn)	0												
C-Comercialización (tn)	0												
<b>PONTEVEDRA</b>													
A-Siembra (ha)	0												
B-Recolección (tn)	0												
C-Comercialización (tn)	0												
<b>GALICIA</b>													
A-Siembra (ha)	0												
B-Recolección (tn)	0												
C-Comercialización (tn)	0												
<b>PRINCIPADO DE ASTURIAS</b>													
A-Siembra (ha)	0												
B-Recolección (tn)	0												
C-Comercialización (tn)	0												
<b>CANTABRIA</b>													
A-Siembra (ha)	0												
B-Recolección (tn)	0												
C-Comercialización (tn)	0												
<b>ÁLAVA</b>													
A-Siembra (ha)	0												
B-Recolección (tn)	0												
C-Comercialización (tn)	0												
<b>GUIPÚZCOA</b>													
A-Siembra (ha)	0												
B-Recolección (tn)	0												
C-Comercialización (tn)	0												
<b>VIZCAYA</b>													
A-Siembra (ha)	0												
B-Recolección (tn)	0												
C-Comercialización (tn)	0												
<b>PAÍS VASCO</b>													
A-Siembra (ha)	0												
B-Recolección (tn)	0												
C-Comercialización (tn)	0												

# S O J A

PROVINCIA Y COM. AUTÓNOMA	DATO	MES											
		Ene.	Feb.	Mar.	Abr.	May	Jun.	Jul.	Ago.	Sep.	Oct.	Nov	Dic.
<b>COMUNIDAD FORAL DE NAVARRA</b>													
A-Siembra (ha)	23					40	60						
B-Recolección (tn)	56								50	50			
C-Comercialización (tn)	56								50	50			
<b>LA RIOJA</b>													
A-Siembra (ha)	0												
B-Recolección (tn)	0												
C-Comercialización (tn)	0												
<b>HUESCA</b>													
A-Siembra (ha)	10					20	80						
B-Recolección (tn)	42								40	60			
C-Comercialización (tn)	42								40	60			
<b>TERUEL</b>													
A-Siembra (ha)	83					10	90						
B-Recolección (tn)	124									50	50		
C-Comercialización (tn)	124									50	50		
<b>ZARAGOZA</b>													
A-Siembra (ha)	0												
B-Recolección (tn)	0												
C-Comercialización (tn)	0												
<b>ARAGÓN</b>													
A-Siembra (ha)	93					11	89						
B-Recolección (tn)	166								10	53	37		
C-Comercialización (tn)	166								10	53	37		
<b>BARCELONA</b>													
A-Siembra (ha)	0												
B-Recolección (tn)	0												
C-Comercialización (tn)	0												
<b>GIRONA</b>													
A-Siembra (ha)	36									50	50		
B-Recolección (tn)	69					40	60						
C-Comercialización (tn)	69					25	25	25	25				
<b>LLEIDA</b>													
A-Siembra (ha)	16									50	50		
B-Recolección (tn)	40					40	60						
C-Comercialización (tn)	40					10	40	30	20				
<b>TARRAGONA</b>													
A-Siembra (ha)	0												
B-Recolección (tn)	0												
C-Comercialización (tn)	0												
<b>CATALUÑA</b>													
A-Siembra (ha)	52									50	50		
B-Recolección (tn)	109					40	60						
C-Comercialización (tn)	109					19	31	27	23				
<b>ILLES BALEARES</b>													
A-Siembra (ha)	0												
B-Recolección (tn)	0												
C-Comercialización (tn)	0												
<b>ÁVILA</b>													
A-Siembra (ha)	39					100							
B-Recolección (tn)	132									95	5		
C-Comercialización (tn)	132									95	5		
<b>BURGOS</b>													
A-Siembra (ha)	15				80	20							
B-Recolección (tn)	38							80	20				
C-Comercialización (tn)	38							80	20				

# S O J A

PROVINCIA Y COM. AUTÓNOMA	DATO	MES											
		Ene.	Feb.	Mar.	Abr.	May	Jun.	Jul.	Ago.	Sep.	Oct.	Nov	Dic.
<b>LEÓN</b>													
A-Siembra (ha)	73					100							
B-Recolección (tn)	192									100			
C-Comercialización (tn)	192									100			
<b>PALENCIA</b>													
A-Siembra (ha)	9				70	30							
B-Recolección (tn)	32								40	60			
C-Comercialización (tn)	32								40	60			
<b>SALAMANCA</b>													
A-Siembra (ha)	65				70	30							
B-Recolección (tn)	206								40	60			
C-Comercialización (tn)	206								40	60			
<b>SEGOVIA</b>													
A-Siembra (ha)	4				50	50							
B-Recolección (tn)	4							50	50				
C-Comercialización (tn)	4							40	40	20			
<b>SORIA</b>													
A-Siembra (ha)	0												
B-Recolección (tn)	0												
C-Comercialización (tn)	0												
<b>VALLADOLID</b>													
A-Siembra (ha)	19				70	30							
B-Recolección (tn)	31								40	60			
C-Comercialización (tn)	31								40	60			
<b>ZAMORA</b>													
A-Siembra (ha)	21				80	20							
B-Recolección (tn)	67							30	40	30			
C-Comercialización (tn)	67							30	40	30			
<b>CASTILLA Y LEÓN</b>													
A-Siembra (ha)	245				39	61							
B-Recolección (tn)	702							4	4	19	72	1	
C-Comercialización (tn)	702							4	4	19	72	1	
<b>COMUNIDAD DE MADRID</b>													
A-Siembra (ha)	0												
B-Recolección (tn)	0												
C-Comercialización (tn)	0												
<b>ALBACETE</b>													
A-Siembra (ha)	0												
B-Recolección (tn)	0												
C-Comercialización (tn)	0												
<b>CIUDAD REAL</b>													
A-Siembra (ha)	17				90	10							
B-Recolección (tn)	38								60	40			
C-Comercialización (tn)	38								40	40	20		
<b>CUENCA</b>													
A-Siembra (ha)	0												
B-Recolección (tn)	0												
C-Comercialización (tn)	0												
<b>GUADALAJARA</b>													
A-Siembra (ha)	4					100							
B-Recolección (tn)	8								100				
C-Comercialización (tn)	8								100				
<b>TOLEDO</b>													
A-Siembra (ha)	9					100							
B-Recolección (tn)	20								50	50			
C-Comercialización (tn)	20								50	50			

# S O J A

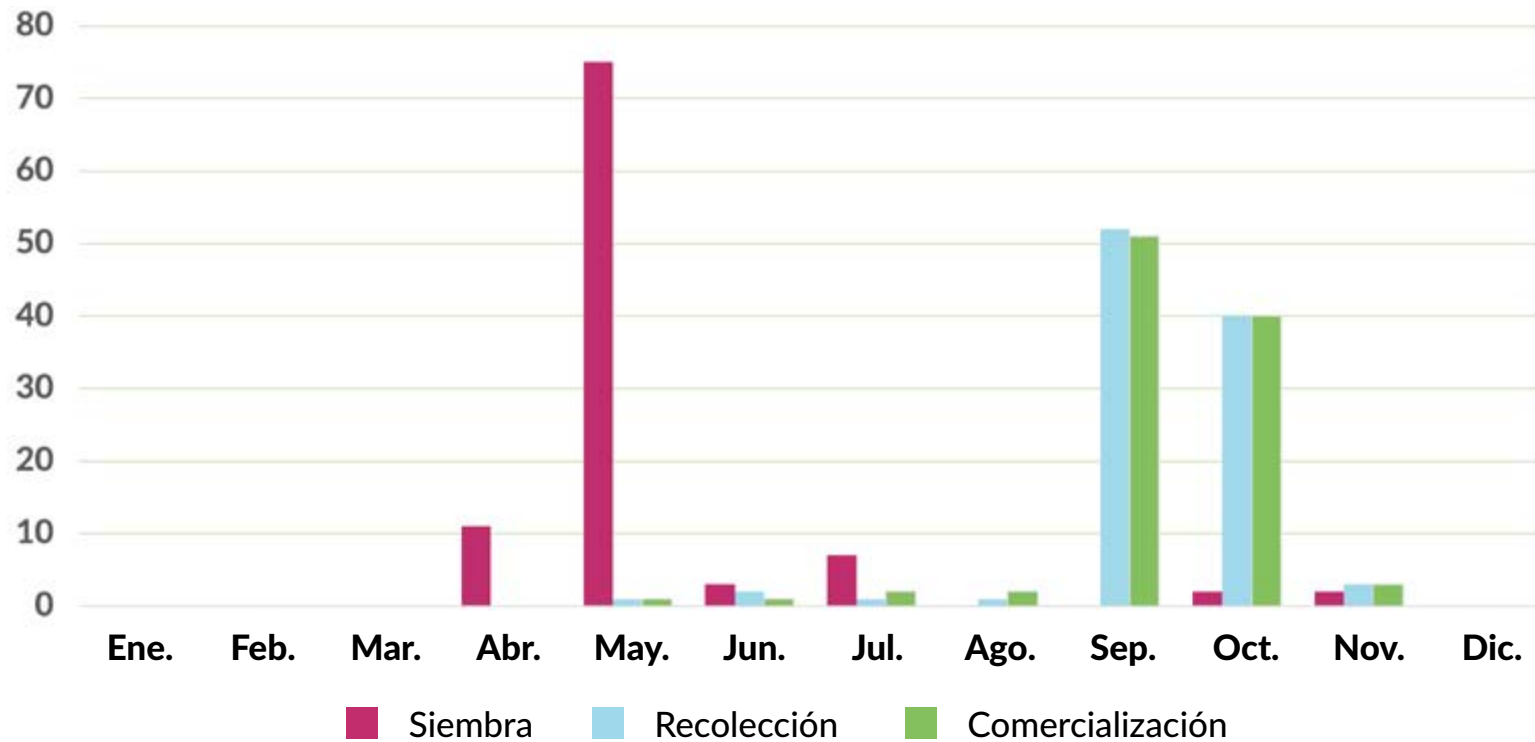
PROVINCIA Y COM. AUTÓNOMA	DATO	MES											
		Ene.	Feb.	Mar.	Abr.	May	Jun.	Jul.	Ago.	Sep.	Oct.	Nov	Dic.
<b>CASTILLA - LA MANCHA</b>													
A-Siembra (ha)	30				81	19							
B-Recolección (tn)	66								62	38			
C-Comercialización (tn)	66								50	38	12		
<b>ALICANTE</b>													
A-Siembra (ha)	0												
B-Recolección (tn)	0												
C-Comercialización (tn)	0												
<b>CASTELLÓN</b>													
A-Siembra (ha)	0												
B-Recolección (tn)	0												
C-Comercialización (tn)	0												
<b>VALENCIA</b>													
A-Siembra (ha)	0												
B-Recolección (tn)	0												
C-Comercialización (tn)	0												
<b>COMUNITAT VALENCIANA</b>													
A-Siembra (ha)	0												
B-Recolección (tn)	0												
C-Comercialización (tn)	0												
<b>REGIÓN DE MURCIA</b>													
A-Siembra (ha)	0												
B-Recolección (tn)	0												
C-Comercialización (tn)	0												
<b>BADAJOS</b>													
A-Siembra (ha)	480					100							
B-Recolección (tn)	1.681								70	30			
C-Comercialización (tn)	1.681								70	30			
<b>CÁCERES</b>													
A-Siembra (ha)	189					100							
B-Recolección (tn)	574								65	35			
C-Comercialización (tn)	574								65	35			
<b>EXTREMADURA</b>													
A-Siembra (ha)	669					100							
B-Recolección (tn)	2.255								69	31			
C-Comercialización (tn)	2.255								69	31			
<b>ALMERÍA</b>													
A-Siembra (ha)	0												
B-Recolección (tn)	0												
C-Comercialización (tn)	0												
<b>CÁDIZ</b>													
A-Siembra (ha)	7					20	70	10					
B-Recolección (tn)	16									20	70	10	
C-Comercialización (tn)	16									20	70	10	
<b>CÓRDOBA</b>													
A-Siembra (ha)	10					70	30						
B-Recolección (tn)	8								10	60	30		
C-Comercialización (tn)	8								10	60	30		
<b>GRANADA</b>													
A-Siembra (ha)	1					70	30						
B-Recolección (tn)	1								10	60	30		
C-Comercialización (tn)	1								10	60	30		
<b>HUELVA</b>													
A-Siembra (ha)	0												
B-Recolección (tn)	0												
C-Comercialización (tn)	0												

# S O J A

PROVINCIA Y COM. AUTÓNOMA	DATO	MES											
		Ene.	Feb.	Mar.	Abr.	May	Jun.	Jul.	Ago.	Sep.	Oct.	Nov	Dic.
<b>JAÉN</b>													
A-Siembra (ha)	0												
B-Recolección (tn)	0												
C-Comercialización (tn)	0												
<b>MÁLAGA</b>													
A-Siembra (ha)	0												
B-Recolección (tn)	0												
C-Comercialización (tn)	0												
<b>SEVILLA</b>													
A-Siembra (ha)	10					70	30						
B-Recolección (tn)	26									60	40		
C-Comercialización (tn)	26									60	40		
<b>ANDALUCÍA</b>													
A-Siembra (ha)	28					57	40	3					
B-Recolección (tn)	51									2	47	48	3
C-Comercialización (tn)	51									2	47	48	3
<b>LAS PALMAS</b>													
A-Siembra (ha)	0												
B-Recolección (tn)	0												
C-Comercialización (tn)	0												
<b>SANTA CRUZ DE TENERIFE</b>													
A-Siembra (ha)	0												
B-Recolección (tn)	0												
C-Comercialización (tn)	0												
<b>CANARIAS</b>													
A-Siembra (ha)	0												
B-Recolección (tn)	0												
C-Comercialización (tn)	0												
<b>TOTAL NACIONAL</b>													
A-Siembra (ha)	1.140				11	75	3	7			2	2	
B-Recolección (tn)	3.405					1	2	1	1	52	40	3	
C-Comercialización (tn)	3.405					1	1	2	2	51	40	3	

# S O J A

## Siembra, recolección y comercialización



[Volver a Contenido](#)

# COLZA

PROVINCIA Y COM. AUTÓNOMA	DATO	MES											
		Ene.	Feb.	Mar.	Abr.	May	Jun.	Jul.	Ago.	Sep.	Oct.	Nov	Dic.
<b>A CORUÑA</b>													
A-Siembra (ha)	0												
B-Recolección (tn)	0												
C-Comercialización (tn)	0												
<b>LUGO</b>													
A-Siembra (ha)	0												
B-Recolección (tn)	0												
C-Comercialización (tn)	0												
<b>OURENSE</b>													
A-Siembra (ha)	0												
B-Recolección (tn)	0												
C-Comercialización (tn)	0												
<b>PONTEVEDRA</b>													
A-Siembra (ha)	0												
B-Recolección (tn)	0												
C-Comercialización (tn)	0												
<b>GALICIA</b>													
A-Siembra (ha)	0												
B-Recolección (tn)	0												
C-Comercialización (tn)	0												
<b>PRINCIPADO DE ASTURIAS</b>													
A-Siembra (ha)	0												
B-Recolección (tn)	0												
C-Comercialización (tn)	0												
<b>CANTABRIA</b>													
A-Siembra (ha)	58		20	30					30	20			
B-Recolección (tn)	84					20	30	30	20				
C-Comercialización (tn)	84						10	20	20	25	25		
<b>ÁLAVA</b>													
A-Siembra (ha)	791									40	60		
B-Recolección (tn)	2.531						75	25					
C-Comercialización (tn)	2.531						75	25					
<b>GUIPÚZCOA</b>													
A-Siembra (ha)	0												
B-Recolección (tn)	0												
C-Comercialización (tn)	0												
<b>VIZCAYA</b>													
A-Siembra (ha)	0												
B-Recolección (tn)	0												
C-Comercialización (tn)	0												
<b>PAÍS VASCO</b>													
A-Siembra (ha)	791									40	60		
B-Recolección (tn)	2.531						75	25					
C-Comercialización (tn)	2.531						75	25					



# COLZA

PROVINCIA Y COM. AUTÓNOMA	DATO	MES											
		En.	Feb.	Mar.	Abr.	May	Jun.	Jul.	Ago.	Sep.	Oct.	Nov	Dic.
<b>COMUNIDAD FORAL DE NAVARRA</b>													
A-Siembra (ha)	6.323								95	5			
B-Recolección (tn)	17.546					25	70	5					
C-Comercialización (tn)	17.546					25	70	5					
<b>LA RIOJA</b>													
A-Siembra (ha)	616								95	5			
B-Recolección (tn)	1.759					10	90						
C-Comercialización (tn)	1.759						90	10					
<b>HUESCA</b>													
A-Siembra (ha)	2.916								80	20			
B-Recolección (tn)	7.065				40	60							
C-Comercialización (tn)	7.065				40	60							
<b>TERUEL</b>													
A-Siembra (ha)	72								10	90			
B-Recolección (tn)	103				5	90	5						
C-Comercialización (tn)	103				5	90	5						
<b>ZARAGOZA</b>													
A-Siembra (ha)	1.330								80	20			
B-Recolección (tn)	2.343				20	80							
C-Comercialización (tn)	2.343				20	80							
<b>ARAGÓN</b>													
A-Siembra (ha)	4.318								79	21			
B-Recolección (tn)	9.511				5	49	46						
C-Comercialización (tn)	9.511				5	49	46						
<b>BARCELONA</b>													
A-Siembra (ha)	3.970								10	70	20		
B-Recolección (tn)	6.631				10	60	30						
C-Comercialización (tn)	6.631					50	50						
<b>GIRONA</b>													
A-Siembra (ha)	3.367								20	60	20		
B-Recolección (tn)	9.940				30	50	20						
C-Comercialización (tn)	9.940					10	50	40					
<b>LLEIDA</b>													
A-Siembra (ha)	4.398									40	60		
B-Recolección (tn)	10.849				20	80							
C-Comercialización (tn)	10.849					40	30	30					
<b>TARRAGONA</b>													
A-Siembra (ha)	386									50	50		
B-Recolección (tn)	1.209				20	80							
C-Comercialización (tn)	1.209					50	50						
<b>CATALUÑA</b>													
A-Siembra (ha)	12.121								9	56	35		
B-Recolección (tn)	28.629				10	28	55	7					
C-Comercialización (tn)	28.629				3	47	39	11					
<b>ILLES BALEARES</b>													
A-Siembra (ha)	0												
B-Recolección (tn)	0												
C-Comercialización (tn)	0												
<b>ÁVILA</b>													
A-Siembra (ha)	2.109								80	20			
B-Recolección (tn)	4.237					20	80						
C-Comercialización (tn)	4.237					20	60	10	10				
<b>BURGOS</b>													
A-Siembra (ha)	1.982								80	20			
B-Recolección (tn)	3.128					10	90						
C-Comercialización (tn)	3.128						50	30	20				

# COLZA

PROVINCIA Y COM. AUTÓNOMA	DATO	MES											
		Ene.	Feb.	Mar.	Abr.	May	Jun.	Jul.	Ago.	Sep.	Oct.	Nov	Dic.
<b>LEÓN</b>													
A-Siembra (ha)	1.425											100	
B-Recolección (tn)	3.205						60	40					
C-Comercialización (tn)	3.205						40	60					
<b>PALENCIA</b>													
A-Siembra (ha)	696								100				
B-Recolección (tn)	2.033						50	50					
C-Comercialización (tn)	2.033									80	20		
<b>SALAMANCA</b>													
A-Siembra (ha)	6.181									30	70		
B-Recolección (tn)	11.641					70	30						
C-Comercialización (tn)	11.641						100						
<b>SEGOVIA</b>													
A-Siembra (ha)	1.616								10	60	30		
B-Recolección (tn)	3.928					30	50	20					
C-Comercialización (tn)	3.928					30	40	30					
<b>SORIA</b>													
A-Siembra (ha)	1.508								70	30			
B-Recolección (tn)	3.554						70	30					
C-Comercialización (tn)	3.554						50	40	10				
<b>VALLADOLID</b>													
A-Siembra (ha)	5.854								70	30			
B-Recolección (tn)	15.761					20	80						
C-Comercialización (tn)	15.761					20	80						
<b>ZAMORA</b>													
A-Siembra (ha)	7.814								70	30			
B-Recolección (tn)	20.942					20	80						
C-Comercialización (tn)	20.942						60	30	10				
<b>CASTILLA Y LEÓN</b>													
A-Siembra (ha)	29.185								51	28	21		
B-Recolección (tn)	68.429					26	68	6					
C-Comercialización (tn)	68.429					8	66	18	5	2	1		
<b>COMUNIDAD DE MADRID</b>													
A-Siembra (ha)	508									60	40		
B-Recolección (tn)	830					50	50						
C-Comercialización (tn)	830						100						
<b>ALBACETE</b>													
A-Siembra (ha)	1.896								60	40			
B-Recolección (tn)	5.121					70	30						
C-Comercialización (tn)	5.121					70	30						
<b>CIUDAD REAL</b>													
A-Siembra (ha)	151								70	30			
B-Recolección (tn)	219					90	10						
C-Comercialización (tn)	219					70	20	10					
<b>CUENCA</b>													
A-Siembra (ha)	1.285								60	40			
B-Recolección (tn)	1.964					70	30						
C-Comercialización (tn)	1.964					70	30						
<b>GUADALAJARA</b>													
A-Siembra (ha)	3.519							30	70				
B-Recolección (tn)	6.368					80	20						
C-Comercialización (tn)	6.368					40	40	20					
<b>TOLEDO</b>													
A-Siembra (ha)	1.909								60	40			
B-Recolección (tn)	5.601					100							
C-Comercialización (tn)	5.601					80	20						

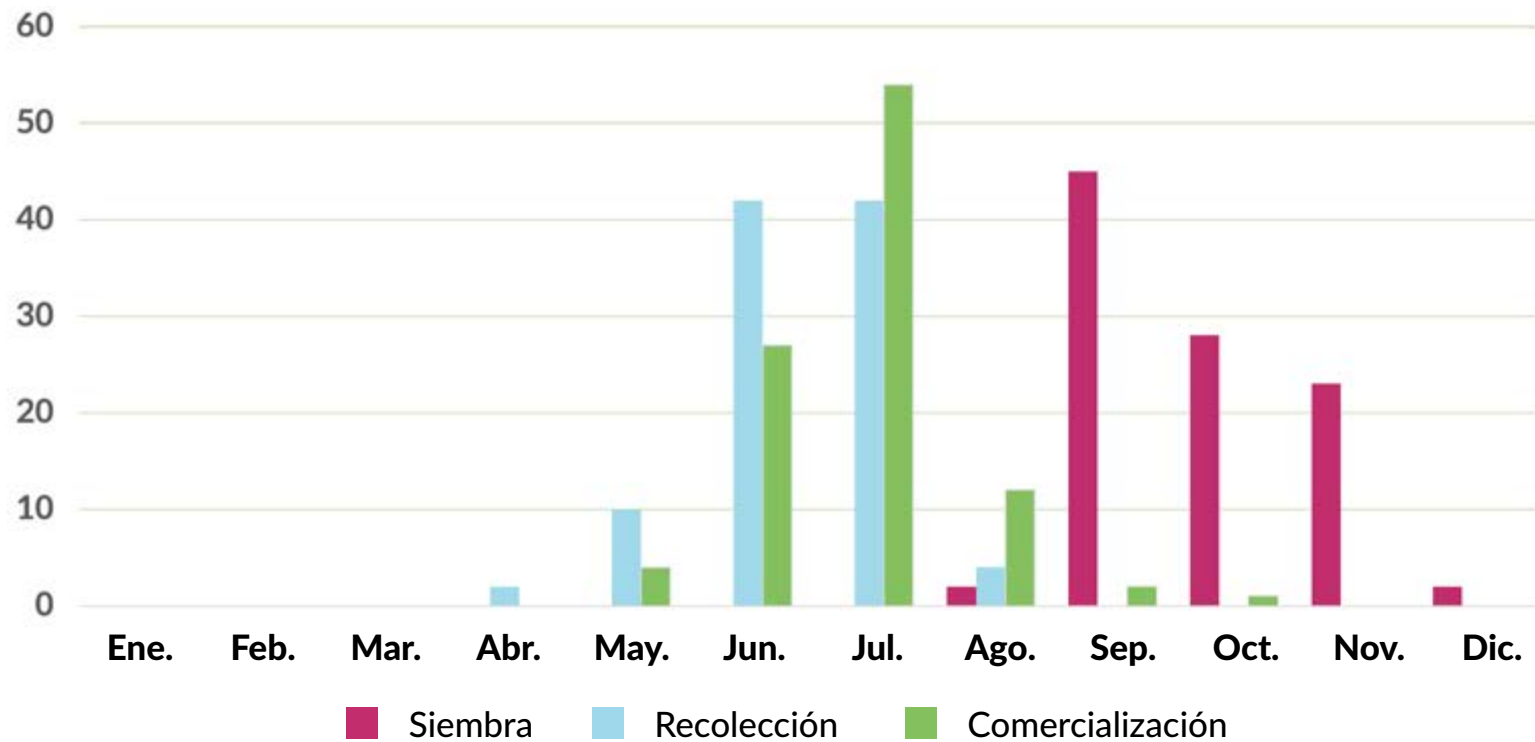
PROVINCIA Y COM. AUTÓNOMA	DATO	MES											
		Ene.	Feb.	Mar.	Abr.	May	Jun.	Jul.	Ago.	Sep.	Oct.	Nov	Dic.
<b>CASTILLA - LA MANCHA</b>													
A-Siembra (ha)	8.760							12	64	24			
B-Recolección (tn)	19.273					82	18						
C-Comercialización (tn)	19.273					63	30	7					
<b>ALICANTE</b>													
A-Siembra (ha)	0												
B-Recolección (tn)	0												
C-Comercialización (tn)	0												
<b>CASTELLÓN</b>													
A-Siembra (ha)	0												
B-Recolección (tn)	0												
C-Comercialización (tn)	0												
<b>VALENCIA</b>													
A-Siembra (ha)	0												
B-Recolección (tn)	0												
C-Comercialización (tn)	0												
<b>COMUNITAT VALENCIANA</b>													
A-Siembra (ha)	0												
B-Recolección (tn)	0												
C-Comercialización (tn)	0												
<b>REGIÓN DE MURCIA</b>													
A-Siembra (ha)	0												
B-Recolección (tn)	0												
C-Comercialización (tn)	0												
<b>BADAJOS</b>													
A-Siembra (ha)	183									50	50		
B-Recolección (tn)	253					100							
C-Comercialización (tn)	253						40	40	20				
<b>CÁCERES</b>													
A-Siembra (ha)	39									50	50		
B-Recolección (tn)	51					100							
C-Comercialización (tn)	51						40	40	20				
<b>EXTREMADURA</b>													
A-Siembra (ha)	222									50	50		
B-Recolección (tn)	304					100							
C-Comercialización (tn)	304						40	40	20				
<b>ALMERÍA</b>													
A-Siembra (ha)	0												
B-Recolección (tn)	0												
C-Comercialización (tn)	0												
<b>CÁDIZ</b>													
A-Siembra (ha)	376										50	50	
B-Recolección (tn)	395					25	75						
C-Comercialización (tn)	395					25	60	15					
<b>CÓRDOBA</b>													
A-Siembra (ha)	820										80	20	
B-Recolección (tn)	840					25	75						
C-Comercialización (tn)	840					25	75						
<b>GRANADA</b>													
A-Siembra (ha)	25									20	50	30	
B-Recolección (tn)	23					40	60						
C-Comercialización (tn)	23					40	60						
<b>HUELVA</b>													
A-Siembra (ha)	311										90	10	
B-Recolección (tn)	919					60	40						
C-Comercialización (tn)	919					60	40						

# COLZA

PROVINCIA Y COM. AUTÓNOMA	DATO	MES											
		Ene.	Feb.	Mar.	Abr.	May	Jun.	Jul.	Ago.	Sep.	Oct.	Nov	Dic.
<b>JAÉN</b>													
A-Siembra (ha)	68									90	10		
B-Recolección (tn)	80					20	80						
C-Comercialización (tn)	80					20	60	20					
<b>MÁLAGA</b>													
A-Siembra (ha)	221									20	60	20	
B-Recolección (tn)	272					20	80						
C-Comercialización (tn)	272					20	80						
<b>SEVILLA</b>													
A-Siembra (ha)	3.940										80	20	
B-Recolección (tn)	8.268					25	75						
C-Comercialización (tn)	8.268					25	75						
<b>ANDALUCÍA</b>													
A-Siembra (ha)	5.761									2	77	21	
B-Recolección (tn)	10.797					28	72						
C-Comercialización (tn)	10.797					7	29	64					
<b>LAS PALMAS</b>													
A-Siembra (ha)	0												
B-Recolección (tn)	0												
C-Comercialización (tn)	0												
<b>SANTA CRUZ DE TENERIFE</b>													
A-Siembra (ha)	0												
B-Recolección (tn)	0												
C-Comercialización (tn)	0												
<b>CANARIAS</b>													
A-Siembra (ha)	0												
B-Recolección (tn)	0												
C-Comercialización (tn)	0												
<b>TOTAL NACIONAL</b>													
A-Siembra (ha)	68.663								2	45	28	23	2
B-Recolección (tn)	159.693				2	10	42	42	4				
C-Comercialización (tn)	159.693					4	27	54	12	2	1		

# COLZA

## Siembra, recolección y comercialización



[Volver a Contenido](#)

# PIMIENTO PARA PIMENTÓN

PROVINCIA Y COM. AUTÓNOMA	DATO	MES											
		Ene.	Feb.	Mar.	Abr.	May	Jun.	Jul.	Ago.	Sep.	Oct.	Nov	Dic.
<b>A CORUÑA</b>													
A-Siembra (ha)	0												
B-Recolección (tn)	0												
C-Comercialización (tn)	0												
<b>LUGO</b>													
A-Siembra (ha)	0												
B-Recolección (tn)	0												
C-Comercialización (tn)	0												
<b>OURENSE</b>													
A-Siembra (ha)	0												
B-Recolección (tn)	0												
C-Comercialización (tn)	0												
<b>PONTEVEDRA</b>													
A-Siembra (ha)	0												
B-Recolección (tn)	0												
C-Comercialización (tn)	0												
<b>GALICIA</b>													
A-Siembra (ha)	0												
B-Recolección (tn)	0												
C-Comercialización (tn)	0												
<b>PRINCIPADO DE ASTURIAS</b>													
A-Siembra (ha)	0												
B-Recolección (tn)	0												
C-Comercialización (tn)	0												
<b>CANTABRIA</b>													
A-Siembra (ha)	0												
B-Recolección (tn)	0												
C-Comercialización (tn)	0												
<b>ÁLAVA</b>													
A-Siembra (ha)	0												
B-Recolección (tn)	0												
C-Comercialización (tn)	0												
<b>GUIPÚZCOA</b>													
A-Siembra (ha)	0												
B-Recolección (tn)	0												
C-Comercialización (tn)	0												
<b>VIZCAYA</b>													
A-Siembra (ha)	0												
B-Recolección (tn)	0												
C-Comercialización (tn)	0												
<b>PAÍS VASCO</b>													
A-Siembra (ha)	0												
B-Recolección (tn)	0												
C-Comercialización (tn)	0												

# P I M I E N T O para pimentón

PROVINCIA Y COM. AUTÓNOMA	DATO	MES											
		Ene.	Feb.	Mar.	Abr.	May	Jun.	Jul.	Ago.	Sep.	Oct.	Nov	Dic.
<b>COMUNIDAD FORAL DE NAVARRA</b>													
A-Siembra (ha)	0												
B-Recolección (tn)	0												
C-Comercialización (tn)	0												
<b>LA RIOJA</b>													
A-Siembra (ha)	0												
B-Recolección (tn)	0												
C-Comercialización (tn)	0												
<b>HUESCA</b>													
A-Siembra (ha)	0												
B-Recolección (tn)	0												
C-Comercialización (tn)	0												
<b>TERUEL</b>													
A-Siembra (ha)	0												
B-Recolección (tn)	0												
C-Comercialización (tn)	0												
<b>ZARAGOZA</b>													
A-Siembra (ha)	0												
B-Recolección (tn)	0												
C-Comercialización (tn)	0												
<b>ARAGÓN</b>													
A-Siembra (ha)	0												
B-Recolección (tn)	0												
C-Comercialización (tn)	0												
<b>BARCELONA</b>													
A-Siembra (ha)	0												
B-Recolección (tn)	0												
C-Comercialización (tn)	0												
<b>GIRONA</b>													
A-Siembra (ha)	0												
B-Recolección (tn)	0												
C-Comercialización (tn)	0												
<b>LLEIDA</b>													
A-Siembra (ha)	0												
B-Recolección (tn)	0												
C-Comercialización (tn)	0												
<b>TARRAGONA</b>													
A-Siembra (ha)	0												
B-Recolección (tn)	0												
C-Comercialización (tn)	0												
<b>CATALUÑA</b>													
A-Siembra (ha)	0												
B-Recolección (tn)	0												
C-Comercialización (tn)	0												
<b>ILLES BALEARES</b>													
A-Siembra (ha)	2				50	50							
B-Recolección (tn)	5							50	50				
C-Comercialización (tn)	5							50	50				
<b>ÁVILA</b>													
A-Siembra (ha)	6					100							
B-Recolección (tn)	22								50	50			
C-Comercialización (tn)	22	10	10	10	10	10	10	10				15	15
<b>BURGOS</b>													
A-Siembra (ha)	0												
B-Recolección (tn)	0												
C-Comercialización (tn)	0												

# P I M I E N T O para pimentón

PROVINCIA Y COM. AUTÓNOMA	DATO	MES											
		Ene.	Feb.	Mar.	Abr.	May	Jun.	Jul.	Ago.	Sep.	Oct.	Nov	Dic.
<b>LEÓN</b>													
A-Siembra (ha)	0												
B-Recolección (tn)	0												
C-Comercialización (tn)	0												
<b>PALENCIA</b>													
A-Siembra (ha)	0												
B-Recolección (tn)	0												
C-Comercialización (tn)	0												
<b>SALAMANCA</b>													
A-Siembra (ha)	0												
B-Recolección (tn)	0												
C-Comercialización (tn)	0												
<b>SEGOVIA</b>													
A-Siembra (ha)	0												
B-Recolección (tn)	0												
C-Comercialización (tn)	0												
<b>SORIA</b>													
A-Siembra (ha)	0												
B-Recolección (tn)	0												
C-Comercialización (tn)	0												
<b>VALLADOLID</b>													
A-Siembra (ha)	0												
B-Recolección (tn)	0												
C-Comercialización (tn)	0												
<b>ZAMORA</b>													
A-Siembra (ha)	1					100							
B-Recolección (tn)	3									100			
C-Comercialización (tn)	3										100		
<b>CASTILLA Y LEÓN</b>													
A-Siembra (ha)	7					100							
B-Recolección (tn)	25									44	56		
C-Comercialización (tn)	25	9	9	9	9	9	9	9				24	13
<b>COMUNIDAD DE MADRID</b>													
A-Siembra (ha)													
B-Recolección (tn)													
C-Comercialización (tn)													
<b>ALBACETE</b>													
A-Siembra (ha)	10					100							
B-Recolección (tn)	45									65	35		
C-Comercialización (tn)	45									60	40		
<b>CIUDAD REAL</b>													
A-Siembra (ha)	22					70	30						
B-Recolección (tn)	66									100			
C-Comercialización (tn)	66										100		
<b>CUENCA</b>													
A-Siembra (ha)	8					100							
B-Recolección (tn)	24									65	35		
C-Comercialización (tn)	24									60	40		
<b>GUADALAJARA</b>													
A-Siembra (ha)	0												
B-Recolección (tn)	0												
C-Comercialización (tn)	0												
<b>TOLEDO</b>													
A-Siembra (ha)	4					100							
B-Recolección (tn)	20									100			
C-Comercialización (tn)	20											100	



# P I M I E N T O para pimentón

PROVINCIA Y COM. AUTÓNOMA	DATO	MES											
		Ene.	Feb.	Mar.	Abr.	May	Jun.	Jul.	Ago.	Sep.	Oct.	Nov	Dic.
<b>CASTILLA - LA MANCHA</b>													
A-Siembra (ha)	44					85	15						
B-Recolección (tn)	155								84	16			
C-Comercialización (tn)	155								27	18	42	13	
<b>ALICANTE</b>													
A-Siembra (ha)	66			30	65	5							
B-Recolección (tn)	167							10	20	60	10		
C-Comercialización (tn)	167							10	20	60	10		
<b>CASTELLÓN</b>													
A-Siembra (ha)	0												
B-Recolección (tn)	0												
C-Comercialización (tn)	0												
<b>VALENCIA</b>													
A-Siembra (ha)	0												
B-Recolección (tn)	0												
C-Comercialización (tn)	0												
<b>COMUNITAT VALENCIANA</b>													
A-Siembra (ha)	66			30	65	5							
B-Recolección (tn)	167							10	20	60	10		
C-Comercialización (tn)	167							10	20	60	10		
<b>REGIÓN DE MURCIA</b>													
A-Siembra (ha)	409				10	80	10						
B-Recolección (tn)	1.201								45	45	10		
C-Comercialización (tn)	1.201	10							25	25	25	15	
<b>BADAJOS</b>													
A-Siembra (ha)	20					50	50						
B-Recolección (tn)	52								50	50			
C-Comercialización (tn)	52									50	50		
<b>CÁCERES</b>													
A-Siembra (ha)	1.265					10	90						
B-Recolección (tn)	3.673								60	40			
C-Comercialización (tn)	3.673									20	80		
<b>EXTREMADURA</b>													
A-Siembra (ha)	1.285					11	89						
B-Recolección (tn)	3.725								60	40			
C-Comercialización (tn)	3.725									20	80		
<b>ALMERÍA</b>													
A-Siembra (ha)	0												
B-Recolección (tn)	0												
C-Comercialización (tn)	0												
<b>CÁDIZ</b>													
A-Siembra (ha)	0												
B-Recolección (tn)	0												
C-Comercialización (tn)	0												
<b>CÓRDOBA</b>													
A-Siembra (ha)	0												
B-Recolección (tn)	0												
C-Comercialización (tn)	0												
<b>GRANADA</b>													
A-Siembra (ha)	14			20	50	30							
B-Recolección (tn)	76						25	25	20	20	10		
C-Comercialización (tn)	76							25	25	20	20	10	
<b>HUELVA</b>													
A-Siembra (ha)	0												
B-Recolección (tn)	0												
C-Comercialización (tn)	0												

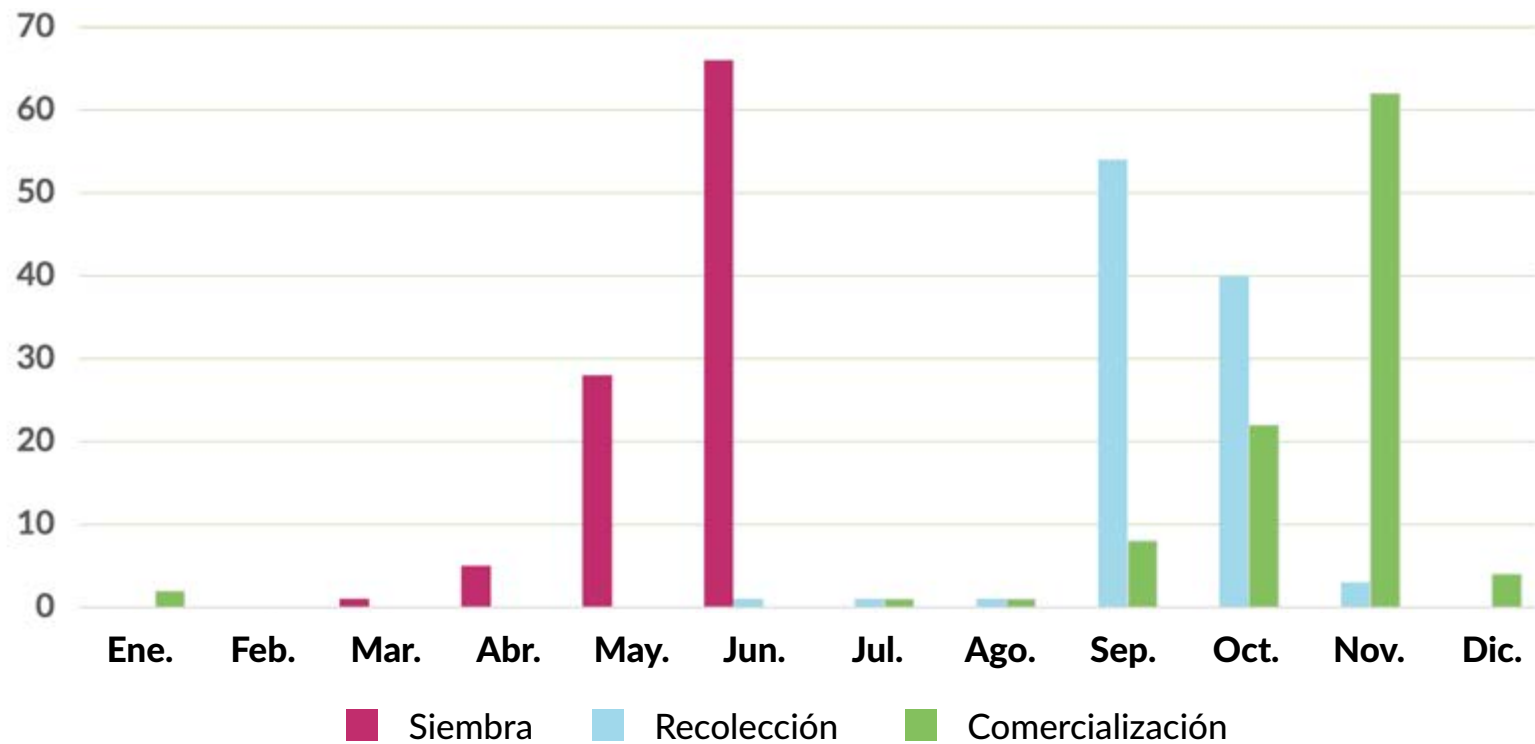
# P I M I E N T O para pimentón

PROVINCIA Y COM. AUTÓNOMA	DATO	MES											
		Ene.	Feb.	Mar.	Abr.	May	Jun.	Jul.	Ago.	Sep.	Oct.	Nov	Dic.
<b>JAÉN</b>													
A-Siembra (ha)	0												
B-Recolección (tn)	0												
C-Comercialización (tn)	0												
<b>MÁLAGA</b>													
A-Siembra (ha)	13			20	50	30							
B-Recolección (tn)	111						25	25	20	20	10		
C-Comercialización (tn)	111						25	25	20	20	10		
<b>SEVILLA</b>													
A-Siembra (ha)	0												
B-Recolección (tn)	0												
C-Comercialización (tn)	0												
<b>ANDALUCÍA</b>													
A-Siembra (ha)	27			20	50	30							
B-Recolección (tn)	187						25	25	20	20	10		
C-Comercialización (tn)	187						25	25	20	20	10		
<b>LAS PALMAS</b>													
A-Siembra (ha)	0												
B-Recolección (tn)	0												
C-Comercialización (tn)	0												
<b>SANTA CRUZ DE TENERIFE</b>													
A-Siembra (ha)	0												
B-Recolección (tn)	0												
C-Comercialización (tn)	0												
<b>CANARIAS</b>													
A-Siembra (ha)	0												
B-Recolección (tn)	0												
C-Comercialización (tn)	0												
<b>TOTAL NACIONAL</b>													
A-Siembra (ha)	1.840			1	5	28	66						
B-Recolección (tn)	5.465						1	1	1	54	40	3	
C-Comercialización (tn)	5.465	2					1	1	8	22	62	4	

# PIMIENTO

## PARA PIMENTÓN

### Siembra, recolección y comercialización



[Volver a Contenido](#)

# ANÍS

PROVINCIA Y COM. AUTÓNOMA	DATO	MES											
		Ene.	Feb.	Mar.	Abr.	May	Jun.	Jul.	Ago.	Sep.	Oct.	Nov	Dic.
<b>A CORUÑA</b>													
A-Siembra (ha)	0												
B-Recolección (tn)	0												
C-Comercialización (tn)	0												
<b>LUGO</b>													
A-Siembra (ha)	0												
B-Recolección (tn)	0												
C-Comercialización (tn)	0												
<b>OURENSE</b>													
A-Siembra (ha)	0												
B-Recolección (tn)	0												
C-Comercialización (tn)	0												
<b>PONTEVEDRA</b>													
A-Siembra (ha)	0												
B-Recolección (tn)	0												
C-Comercialización (tn)	0												
<b>GALICIA</b>													
A-Siembra (ha)	0												
B-Recolección (tn)	0												
C-Comercialización (tn)	0												
<b>PRINCIPADO DE ASTURIAS</b>													
A-Siembra (ha)	0												
B-Recolección (tn)	0												
C-Comercialización (tn)	0												
<b>CANTABRIA</b>													
A-Siembra (ha)	0												
B-Recolección (tn)	0												
C-Comercialización (tn)	0												
<b>ÁLAVA</b>													
A-Siembra (ha)	0												
B-Recolección (tn)	0												
C-Comercialización (tn)	0												
<b>GUIPÚZCOA</b>													
A-Siembra (ha)	0												
B-Recolección (tn)	0												
C-Comercialización (tn)	0												
<b>VIZCAYA</b>													
A-Siembra (ha)	0												
B-Recolección (tn)	0												
C-Comercialización (tn)	0												
<b>PAÍS VASCO</b>													
A-Siembra (ha)	0												
B-Recolección (tn)	0												
C-Comercialización (tn)	0												

# A N Í S

PROVINCIA Y COM. AUTÓNOMA	DATO	MES											
		Ene.	Feb.	Mar.	Abr.	May	Jun.	Jul.	Ago.	Sep.	Oct.	Nov	Dic.
<b>COMUNIDAD FORAL DE NAVARRA</b>													
A-Siembra (ha)	0												
B-Recolección (tn)	0												
C-Comercialización (tn)	0												
<b>LA RIOJA</b>													
A-Siembra (ha)	0												
B-Recolección (tn)	0												
C-Comercialización (tn)	0												
<b>HUESCA</b>													
A-Siembra (ha)	0												
B-Recolección (tn)	0												
C-Comercialización (tn)	0												
<b>TERUEL</b>													
A-Siembra (ha)	0												
B-Recolección (tn)	0												
C-Comercialización (tn)	0												
<b>ZARAGOZA</b>													
A-Siembra (ha)	0												
B-Recolección (tn)	0												
C-Comercialización (tn)	0												
<b>ARAGÓN</b>													
A-Siembra (ha)	0												
B-Recolección (tn)	0												
C-Comercialización (tn)	0												
<b>BARCELONA</b>													
A-Siembra (ha)	0												
B-Recolección (tn)	0												
C-Comercialización (tn)	0												
<b>GIRONA</b>													
A-Siembra (ha)	0												
B-Recolección (tn)	0												
C-Comercialización (tn)	0												
<b>LLEIDA</b>													
A-Siembra (ha)	0												
B-Recolección (tn)	0												
C-Comercialización (tn)	0												
<b>TARRAGONA</b>													
A-Siembra (ha)	0												
B-Recolección (tn)	0												
C-Comercialización (tn)	0												
<b>CATALUÑA</b>													
A-Siembra (ha)	0												
B-Recolección (tn)	0												
C-Comercialización (tn)	0												
<b>ILLES BALEARES</b>													
A-Siembra (ha)	0												
B-Recolección (tn)	0												
C-Comercialización (tn)	0												
<b>ÁVILA</b>													
A-Siembra (ha)	0												
B-Recolección (tn)	0												
C-Comercialización (tn)	0												
<b>BURGOS</b>													
A-Siembra (ha)	45				50	50							
B-Recolección (tn)	31								100				
C-Comercialización (tn)	31								100				

# A N Í S

PROVINCIA Y COM. AUTÓNOMA	DATO	MES											
		Ene.	Feb.	Mar.	Abr.	May	Jun.	Jul.	Ago.	Sep.	Oct.	Nov	Dic.
<b>LEÓN</b>													
A-Siembra (ha)	0												
B-Recolección (tn)	0												
C-Comercialización (tn)	0												
<b>PALENCIA</b>													
A-Siembra (ha)	0												
B-Recolección (tn)	0												
C-Comercialización (tn)	0												
<b>SALAMANCA</b>													
A-Siembra (ha)	0												
B-Recolección (tn)	0												
C-Comercialización (tn)	0												
<b>SEGOVIA</b>													
A-Siembra (ha)	0												
B-Recolección (tn)	0												
C-Comercialización (tn)	0												
<b>SORIA</b>													
A-Siembra (ha)	0												
B-Recolección (tn)	0												
C-Comercialización (tn)	0												
<b>VALLADOLID</b>													
A-Siembra (ha)	0												
B-Recolección (tn)	0												
C-Comercialización (tn)	0												
<b>ZAMORA</b>													
A-Siembra (ha)	0												
B-Recolección (tn)	0												
C-Comercialización (tn)	0												
<b>CASTILLA Y LEÓN</b>													
A-Siembra (ha)	45				50	50							
B-Recolección (tn)	31								100				
C-Comercialización (tn)	31								100				
<b>COMUNIDAD DE MADRID</b>													
A-Siembra (ha)	0												
B-Recolección (tn)	0												
C-Comercialización (tn)	0												
<b>ALBACETE</b>													
A-Siembra (ha)	0												
B-Recolección (tn)	0												
C-Comercialización (tn)	0												
<b>CIUDAD REAL</b>													
A-Siembra (ha)	0												
B-Recolección (tn)	0												
C-Comercialización (tn)	0												
<b>CUENCA</b>													
A-Siembra (ha)	0												
B-Recolección (tn)	0												
C-Comercialización (tn)	0												
<b>GUADALAJARA</b>													
A-Siembra (ha)	0												
B-Recolección (tn)	0												
C-Comercialización (tn)	0												
<b>TOLEDO</b>													
A-Siembra (ha)	0												
B-Recolección (tn)	0												
C-Comercialización (tn)	0												

# A N Í S

PROVINCIA Y COM. AUTÓNOMA	DATO	MES											
		Ene.	Feb.	Mar.	Abr.	May	Jun.	Jul.	Ago.	Sep.	Oct.	Nov	Dic.
<b>CASTILLA - LA MANCHA</b>													
A-Siembra (ha)	0												
B-Recolección (tn)	0												
C-Comercialización (tn)	0												
<b>ALICANTE</b>													
A-Siembra (ha)	2								50	50			
B-Recolección (tn)	1			50	50								
C-Comercialización (tn)	1				100								
<b>CASTELLÓN</b>													
A-Siembra (ha)	0												
B-Recolección (tn)	0												
C-Comercialización (tn)	0												
<b>VALENCIA</b>													
A-Siembra (ha)	0												
B-Recolección (tn)	0												
C-Comercialización (tn)	0												
<b>COMUNITAT VALENCIANA</b>													
A-Siembra (ha)	2								50	50			
B-Recolección (tn)	1			50	50								
C-Comercialización (tn)	1				100								
<b>REGIÓN DE MURCIA</b>													
A-Siembra (ha)	0												
B-Recolección (tn)	0												
C-Comercialización (tn)	0												
<b>BADAJOS</b>													
A-Siembra (ha)	0												
B-Recolección (tn)	0												
C-Comercialización (tn)	0												
<b>CÁCERES</b>													
A-Siembra (ha)	0												
B-Recolección (tn)	0												
C-Comercialización (tn)	0												
<b>EXTREMADURA</b>													
A-Siembra (ha)	0												
B-Recolección (tn)	0												
C-Comercialización (tn)	0												
<b>ALMERÍA</b>													
A-Siembra (ha)	0												
B-Recolección (tn)	0												
C-Comercialización (tn)	0												
<b>CÁDIZ</b>													
A-Siembra (ha)	377		50	50									
B-Recolección (tn)	231						25	50	25				
C-Comercialización (tn)	231						25	50	25				
<b>CÓRDOBA</b>													
A-Siembra (ha)	1.108		50	50									
B-Recolección (tn)	843						25	50	25				
C-Comercialización (tn)	843						25	50	25				
<b>GRANADA</b>													
A-Siembra (ha)	198		50	50									
B-Recolección (tn)	58						25	50	25				
C-Comercialización (tn)	58						25	50	25				
<b>HUELVA</b>													
A-Siembra (ha)	0												
B-Recolección (tn)	0												
C-Comercialización (tn)	0												

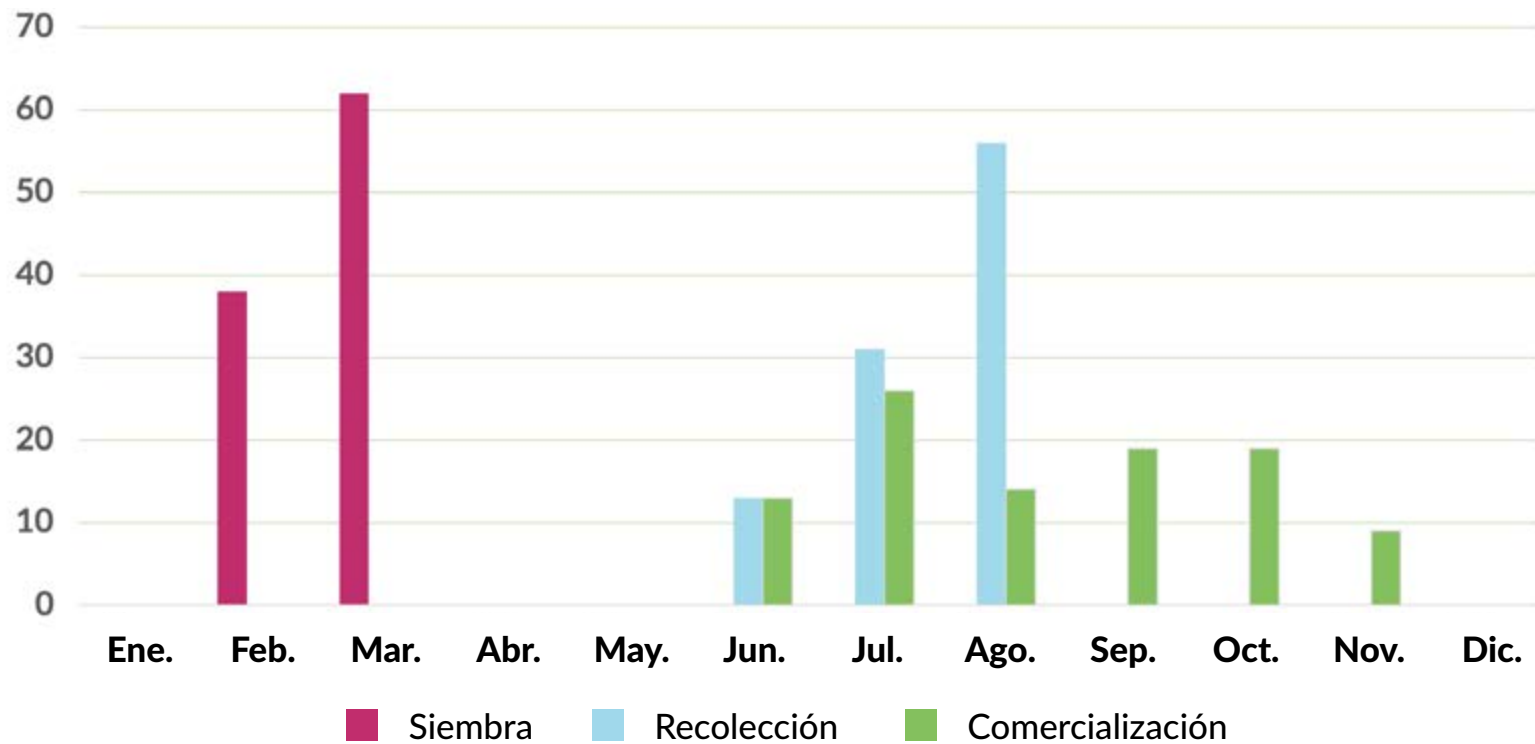
# A N Í S

PROVINCIA Y COM. AUTÓNOMA	DATO	MES											
		Ene.	Feb.	Mar.	Abr.	May	Jun.	Jul.	Ago.	Sep.	Oct.	Nov	Dic.
<b>JAÉN</b>													
A-Siembra (ha)	23		50	50									
B-Recolección (tn)	15					25	50	25					
C-Comercialización (tn)	15					25	50	25					
<b>MÁLAGA</b>													
A-Siembra (ha)	1.960		20	80									
B-Recolección (tn)	1.503						10	90					
C-Comercialización (tn)	1.503								40	40	20		
<b>SEVILLA</b>													
A-Siembra (ha)	1.396		50	50									
B-Recolección (tn)	487					25	50	25					
C-Comercialización (tn)	487					25	50	25					
<b>ANDALUCÍA</b>													
A-Siembra (ha)	5.062		38	62									
B-Recolección (tn)	3.137					13	31	56					
C-Comercialización (tn)	3.137					13	26	13	19	19	10		
<b>LAS PALMAS</b>													
A-Siembra (ha)	0												
B-Recolección (tn)	0												
C-Comercialización (tn)	0												
<b>SANTA CRUZ DE TENERIFE</b>													
A-Siembra (ha)	0												
B-Recolección (tn)	0												
C-Comercialización (tn)	0												
<b>CANARIAS</b>													
A-Siembra (ha)	0												
B-Recolección (tn)	0												
C-Comercialización (tn)	0												
<b>TOTAL NACIONAL</b>													
A-Siembra (ha)	5.109		38	62									
B-Recolección (tn)	3.169					13	31	56					
C-Comercialización (tn)	3.169					13	26	14	19	19	9		



# A N Í S

## Siembra, recolección y comercialización



[Volver a Contenido](#)

# AZAFRÁN

PROVINCIA Y COM. AUTÓNOMA	DATO	MES											
		Ene.	Feb.	Mar.	Abr.	May	Jun.	Jul.	Ago.	Sep.	Oct.	Nov	Dic.
<b>A CORUÑA</b>													
A-Siembra (ha)	0												
B-Recolección (tn)	0												
C-Comercialización (tn)	0												
<b>LUGO</b>													
A-Siembra (ha)	0												
B-Recolección (tn)	0												
C-Comercialización (tn)	0												
<b>OURENSE</b>													
A-Siembra (ha)	0												
B-Recolección (tn)	0												
C-Comercialización (tn)	0												
<b>PONTEVEDRA</b>													
A-Siembra (ha)	0												
B-Recolección (tn)	0												
C-Comercialización (tn)	0												
<b>GALICIA</b>													
A-Siembra (ha)	0												
B-Recolección (tn)	0												
C-Comercialización (tn)	0												
<b>PRINCIPADO DE ASTURIAS</b>													
A-Siembra (ha)	0												
B-Recolección (tn)	0												
C-Comercialización (tn)	0												
<b>CANTABRIA</b>													
A-Siembra (ha)	0												
B-Recolección (tn)	0												
C-Comercialización (tn)	0												
<b>ÁLAVA</b>													
A-Siembra (ha)	0												
B-Recolección (tn)	0												
C-Comercialización (tn)	0												
<b>GUIPÚZCOA</b>													
A-Siembra (ha)	0												
B-Recolección (tn)	0												
C-Comercialización (tn)	0												
<b>VIZCAYA</b>													
A-Siembra (ha)	0												
B-Recolección (tn)	0												
C-Comercialización (tn)	0												
<b>PAÍS VASCO</b>													
A-Siembra (ha)	0												
B-Recolección (tn)	0												
C-Comercialización (tn)	0												

# A Z A F R Á N

PROVINCIA Y COM. AUTÓNOMA	DATO	MES												
		Ene.	Feb.	Mar.	Abr.	May	Jun.	Jul.	Ago.	Sep.	Oct.	Nov	Dic.	
<b>COMUNIDAD FORAL DE NAVARRA</b>														
A-Siembra (ha)	1								80	20				
B-Recolección (tn)	4									5	80	15		
C-Comercialización (tn)	4									5	80	15		
<b>LA RIOJA</b>														
A-Siembra (ha)	0													
B-Recolección (tn)	0													
C-Comercialización (tn)	0													
<b>HUESCA</b>														
A-Siembra (ha)	0													
B-Recolección (tn)	0													
C-Comercialización (tn)	0													
<b>TERUEL</b>														
A-Siembra (ha)	11							5	75	20				
B-Recolección (tn)	34										40	60		
C-Comercialización (tn)	34	15	5	5	5	5	5	5	5	5	5	10	30	
<b>ZARAGOZA</b>														
A-Siembra (ha)	0													
B-Recolección (tn)	0													
C-Comercialización (tn)	0													
<b>ARAGÓN</b>														
A-Siembra (ha)	11							5	75	20				
B-Recolección (tn)	34										40	60		
C-Comercialización (tn)	34	15	5	5	5	5	5	5	5	5	5	10	30	
<b>BARCELONA</b>														
A-Siembra (ha)	0													
B-Recolección (tn)	0													
C-Comercialización (tn)	0													
<b>GIRONA</b>														
A-Siembra (ha)	0													
B-Recolección (tn)	0													
C-Comercialización (tn)	0													
<b>LLEIDA</b>														
A-Siembra (ha)	7							30	40	30				
B-Recolección (tn)	60					60	40							
C-Comercialización (tn)	60					30	40	30						
<b>TARRAGONA</b>														
A-Siembra (ha)	1							30	40	30				
B-Recolección (tn)	2					50	50							
C-Comercialización (tn)	2					30	40	30						
<b>CATALUÑA</b>														
A-Siembra (ha)	8							30	40	30				
B-Recolección (tn)	62					60	40							
C-Comercialización (tn)	62					30	40	30						
<b>ILLES BALEARES</b>														
A-Siembra (ha)	1							50	50					
B-Recolección (tn)	6									50	50			
C-Comercialización (tn)	6									50	50			
<b>ÁVILA</b>														
A-Siembra (ha)	0													
B-Recolección (tn)	0													
C-Comercialización (tn)	0													
<b>BURGOS</b>														
A-Siembra (ha)	0													
B-Recolección (tn)	0													
C-Comercialización (tn)	0													

# A Z A F R Á N

PROVINCIA Y COM. AUTÓNOMA	DATO	MES												
		Ene.	Feb.	Mar.	Abr.	May	Jun.	Jul.	Ago.	Sep.	Oct.	Nov	Dic.	
<b>LEÓN</b>														
A-Siembra (ha)	0													
B-Recolección (tn)	0													
C-Comercialización (tn)	0													
<b>PALENCIA</b>														
A-Siembra (ha)	0													
B-Recolección (tn)	0													
C-Comercialización (tn)	0													
<b>SALAMANCA</b>														
A-Siembra (ha)	0													
B-Recolección (tn)	0													
C-Comercialización (tn)	0													
<b>SEGOVIA</b>														
A-Siembra (ha)	0													
B-Recolección (tn)	0													
C-Comercialización (tn)	0													
<b>SORIA</b>														
A-Siembra (ha)	0													
B-Recolección (tn)	0													
C-Comercialización (tn)	0													
<b>VALLADOLID</b>														
A-Siembra (ha)	0													
B-Recolección (tn)	0													
C-Comercialización (tn)	0													
<b>ZAMORA</b>														
A-Siembra (ha)	0													
B-Recolección (tn)	0													
C-Comercialización (tn)	0													
<b>CASTILLA Y LEÓN</b>														
A-Siembra (ha)	0													
B-Recolección (tn)	0													
C-Comercialización (tn)	0													
<b>COMUNIDAD DE MADRID</b>														
A-Siembra (ha)	0													
B-Recolección (tn)	0													
C-Comercialización (tn)	0													
<b>ALBACETE</b>														
A-Siembra (ha)	96								50	50				
B-Recolección (tn)	1.240										40	60		
C-Comercialización (tn)	1.240	5	5	5	5	10	10	5	5	5	5	15	25	
<b>CIUDAD REAL</b>														
A-Siembra (ha)	6							50	30	10	10			
B-Recolección (tn)	57											40	60	
C-Comercialización (tn)	57	20	10	10	5	5						20	30	
<b>CUENCA</b>														
A-Siembra (ha)	17								50	50				
B-Recolección (tn)	83											40	60	
C-Comercialización (tn)	83	10										20	50	20
<b>GUADALAJARA</b>														
A-Siembra (ha)	0													
B-Recolección (tn)	0													
C-Comercialización (tn)	0													
<b>TOLEDO</b>														
A-Siembra (ha)	28										100			
B-Recolección (tn)	362											30	70	
C-Comercialización (tn)	362	20	14	8	8	8	5					12	25	

# A Z A F R Á N

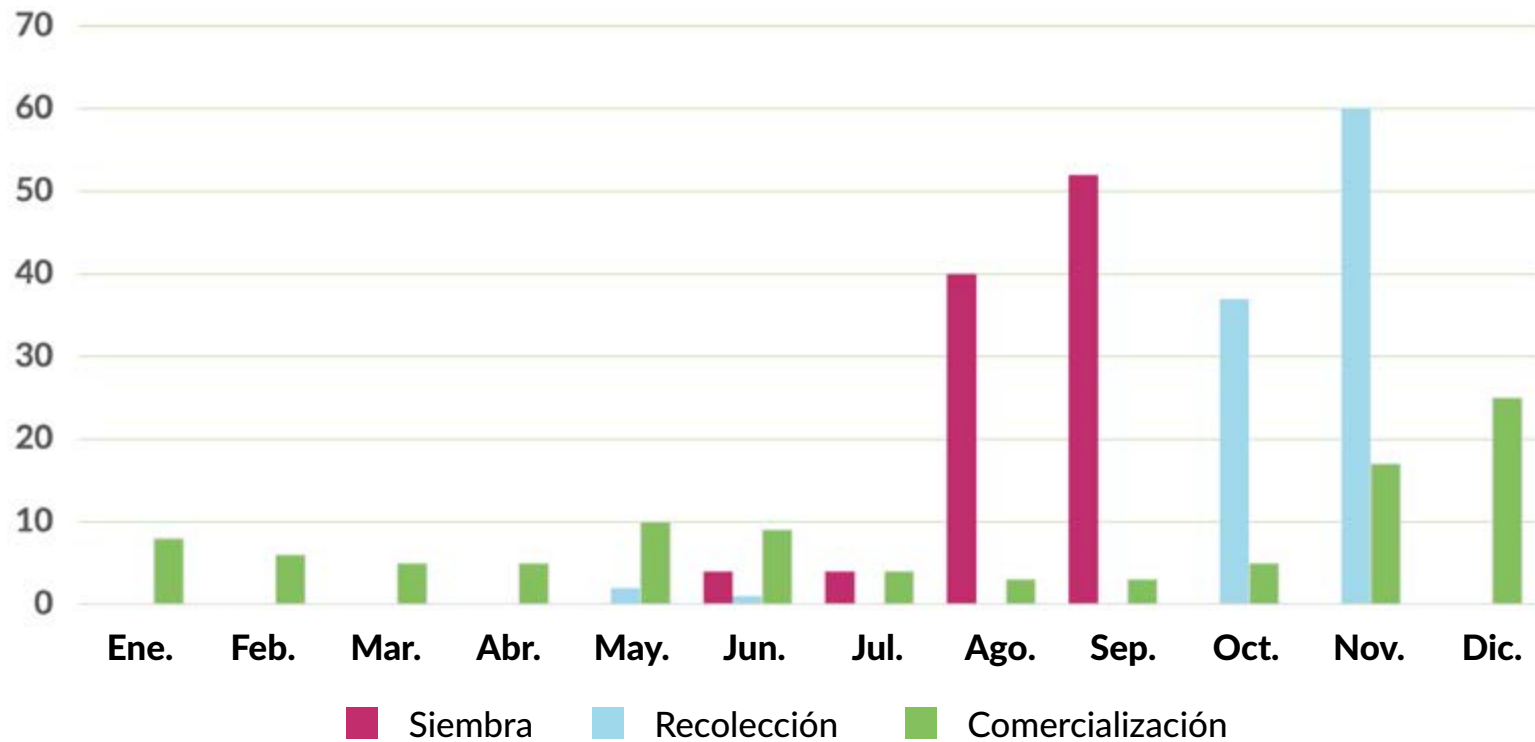
PROVINCIA Y COM. AUTÓNOMA	DATO	MES											
		Ene.	Feb.	Mar.	Abr.	May	Jun.	Jul.	Ago.	Sep.	Oct.	Nov	Dic.
<b>CASTILLA - LA MANCHA</b>													
A-Siembra (ha)	147						2	1	39	58			
B-Recolección (tn)	1.742										38	62	
C-Comercialización (tn)	1.742	9	7	6	5	9	8	4	4	4	5	15	24
<b>ALICANTE</b>													
A-Siembra (ha)	0												
B-Recolección (tn)	0												
C-Comercialización (tn)	0												
<b>CASTELLÓN</b>													
A-Siembra (ha)	0												
B-Recolección (tn)	0												
C-Comercialización (tn)	0												
<b>VALENCIA</b>													
A-Siembra (ha)	0												
B-Recolección (tn)	0												
C-Comercialización (tn)	0												
<b>COMUNITAT VALENCIANA</b>													
A-Siembra (ha)	0												
B-Recolección (tn)	0												
C-Comercialización (tn)	0												
<b>REGIÓN DE MURCIA</b>													
A-Siembra (ha)	4						40		20	40			
B-Recolección (tn)	18										40	60	
C-Comercialización (tn)	18	5	5	5	5	10	10	5	5	5	5	15	25
<b>BADAJOS</b>													
A-Siembra (ha)	0												
B-Recolección (tn)	0												
C-Comercialización (tn)	0												
<b>CÁCERES</b>													
A-Siembra (ha)	0												
B-Recolección (tn)	0												
C-Comercialización (tn)	0												
<b>EXTREMADURA</b>													
A-Siembra (ha)	0												
B-Recolección (tn)	0												
C-Comercialización (tn)	0												
<b>ALMERÍA</b>													
A-Siembra (ha)	0												
B-Recolección (tn)	0												
C-Comercialización (tn)	0												
<b>CÁDIZ</b>													
A-Siembra (ha)	0												
B-Recolección (tn)	0												
C-Comercialización (tn)	0												
<b>CÓRDOBA</b>													
A-Siembra (ha)	0												
B-Recolección (tn)	0												
C-Comercialización (tn)	0												
<b>GRANADA</b>													
A-Siembra (ha)	0												
B-Recolección (tn)	0												
C-Comercialización (tn)	0												
<b>HUELVA</b>													
A-Siembra (ha)	0												
B-Recolección (tn)	0												
C-Comercialización (tn)	0												

# A Z A F R Á N

PROVINCIA Y COM. AUTÓNOMA	DATO	MES											
		Ene.	Feb.	Mar.	Abr.	May	Jun.	Jul.	Ago.	Sep.	Oct.	Nov	Dic.
<b>JAÉN</b>													
A-Siembra (ha)	0												
B-Recolección (tn)	0												
C-Comercialización (tn)	0												
<b>MÁLAGA</b>													
A-Siembra (ha)	0												
B-Recolección (tn)	0												
C-Comercialización (tn)	0												
<b>SEVILLA</b>													
A-Siembra (ha)	0												
B-Recolección (tn)	0												
C-Comercialización (tn)	0												
<b>ANDALUCÍA</b>													
A-Siembra (ha)	0												
B-Recolección (tn)	0												
C-Comercialización (tn)	0												
<b>LAS PALMAS</b>													
A-Siembra (ha)	1					25	25	25	25				
B-Recolección (tn)	3									40	40	20	
C-Comercialización (tn)	3									40	40	20	
<b>SANTA CRUZ DE TENERIFE</b>													
A-Siembra (ha)	4					25	25	25	25				
B-Recolección (tn)	24									40	40	20	
C-Comercialización (tn)	24									40	40	20	
<b>CANARIAS</b>													
A-Siembra (ha)	5					25	25	25	25				
B-Recolección (tn)	27									40	40	20	
C-Comercialización (tn)	27									40	40	20	
<b>TOTAL NACIONAL</b>													
A-Siembra (ha)	177					4	4	40	52				
B-Recolección (tn)	1.893					2	1			37	60		
C-Comercialización (tn)	1.893	8	6	5	5	10	9	4	3	3	5	17	25

# A Z A F R Á N

## Siembra, recolección y comercialización



[Volver a Contenido](#)

# T A B A C O

PROVINCIA Y COM. AUTÓNOMA	DATO	MES											
		Ene.	Feb.	Mar.	Abr.	May	Jun.	Jul.	Ago.	Sep.	Oct.	Nov	Dic.
<b>A CORUÑA</b>													
A-Siembra (ha)	0												
B-Recolección (tn)	0												
C-Comercialización (tn)	0												
<b>LUGO</b>													
A-Siembra (ha)	0												
B-Recolección (tn)	0												
C-Comercialización (tn)	0												
<b>OURENSE</b>													
A-Siembra (ha)	0												
B-Recolección (tn)	0												
C-Comercialización (tn)	0												
<b>PONTEVEDRA</b>													
A-Siembra (ha)	0												
B-Recolección (tn)	0												
C-Comercialización (tn)	0												
<b>GALICIA</b>													
A-Siembra (ha)	0												
B-Recolección (tn)	0												
C-Comercialización (tn)	0												
<b>PRINCIPADO DE ASTURIAS</b>													
A-Siembra (ha)	0												
B-Recolección (tn)	0												
C-Comercialización (tn)	0												
<b>CANTABRIA</b>													
A-Siembra (ha)	0												
B-Recolección (tn)	0												
C-Comercialización (tn)	0												
<b>ÁLAVA</b>													
A-Siembra (ha)	7					70	30						
B-Recolección (tn)	15							20	80				
C-Comercialización (tn)	15	30	10										60
<b>GUIPÚZCOA</b>													
A-Siembra (ha)	0												
B-Recolección (tn)	0												
C-Comercialización (tn)	0												
<b>VIZCAYA</b>													
A-Siembra (ha)	0												
B-Recolección (tn)	0												
C-Comercialización (tn)	0												
<b>PAÍS VASCO</b>													
A-Siembra (ha)	7					70	30						
B-Recolección (tn)	15							20	80				
C-Comercialización (tn)	15	30	10										60



# T A B A C O

PROVINCIA Y COM. AUTÓNOMA	DATO	MES											
		Ene.	Feb.	Mar.	Abr.	May	Jun.	Jul.	Ago.	Sep.	Oct.	Nov	Dic.
<b>COMUNIDAD FORAL DE NAVARRA</b>													
A-Siembra (ha)	9					100							
B-Recolección (tn)	30								100				
C-Comercialización (tn)	30											100	
<b>LA RIOJA</b>													
A-Siembra (ha)	0												
B-Recolección (tn)	0												
C-Comercialización (tn)	0												
<b>HUESCA</b>													
A-Siembra (ha)	0												
B-Recolección (tn)	0												
C-Comercialización (tn)	0												
<b>TERUEL</b>													
A-Siembra (ha)	0												
B-Recolección (tn)	0												
C-Comercialización (tn)	0												
<b>ZARAGOZA</b>													
A-Siembra (ha)	0												
B-Recolección (tn)	0												
C-Comercialización (tn)	0												
<b>ARAGÓN</b>													
A-Siembra (ha)	0												
B-Recolección (tn)	0												
C-Comercialización (tn)	0												
<b>BARCELONA</b>													
A-Siembra (ha)	0												
B-Recolección (tn)	0												
C-Comercialización (tn)	0												
<b>GIRONA</b>													
A-Siembra (ha)	0												
B-Recolección (tn)	0												
C-Comercialización (tn)	0												
<b>LLEIDA</b>													
A-Siembra (ha)	1								25	75			
B-Recolección (tn)	2							50	50				
C-Comercialización (tn)	2							40	60				
<b>TARRAGONA</b>													
A-Siembra (ha)	0												
B-Recolección (tn)	0												
C-Comercialización (tn)	0												
<b>CATALUÑA</b>													
A-Siembra (ha)	1								25	75			
B-Recolección (tn)	2							50	50				
C-Comercialización (tn)	2							40	60				
<b>ILLES BALEARES</b>													
A-Siembra (ha)	0												
B-Recolección (tn)	0												
C-Comercialización (tn)	0												
<b>ÁVILA</b>													
A-Siembra (ha)	66					100							
B-Recolección (tn)	205						15	30	30	20	5		
C-Comercialización (tn)	205	50											50
<b>BURGOS</b>													
A-Siembra (ha)	0												
B-Recolección (tn)	0												
C-Comercialización (tn)	0												

# T A B A C O

PROVINCIA Y COM. AUTÓNOMA	DATO	MES											
		Ene.	Feb.	Mar.	Abr.	May	Jun.	Jul.	Ago.	Sep.	Oct.	Nov	Dic.
<b>LEÓN</b>													
A-Siembra (ha)	0												
B-Recolección (tn)	0												
C-Comercialización (tn)	0												
<b>PALENCIA</b>													
A-Siembra (ha)	0												
B-Recolección (tn)	0												
C-Comercialización (tn)	0												
<b>SALAMANCA</b>													
A-Siembra (ha)	0												
B-Recolección (tn)	0												
C-Comercialización (tn)	0												
<b>SEGOVIA</b>													
A-Siembra (ha)	0												
B-Recolección (tn)	0												
C-Comercialización (tn)	0												
<b>SORIA</b>													
A-Siembra (ha)	0												
B-Recolección (tn)	0												
C-Comercialización (tn)	0												
<b>VALLADOLID</b>													
A-Siembra (ha)	0												
B-Recolección (tn)	0												
C-Comercialización (tn)	0												
<b>ZAMORA</b>													
A-Siembra (ha)	0												
B-Recolección (tn)	0												
C-Comercialización (tn)	0												
<b>CASTILLA Y LEÓN</b>													
A-Siembra (ha)	66					100							
B-Recolección (tn)	205							15	30	30	20	5	
C-Comercialización (tn)	205	50											50
<b>COMUNIDAD DE MADRID</b>													
A-Siembra (ha)	0												
B-Recolección (tn)	0												
C-Comercialización (tn)	0												
<b>ALBACETE</b>													
A-Siembra (ha)	0												
B-Recolección (tn)	0												
C-Comercialización (tn)	0												
<b>CIUDAD REAL</b>													
A-Siembra (ha)	0												
B-Recolección (tn)	0												
C-Comercialización (tn)	0												
<b>CUENCA</b>													
A-Siembra (ha)	0												
B-Recolección (tn)	0												
C-Comercialización (tn)	0												
<b>GUADALAJARA</b>													
A-Siembra (ha)	0												
B-Recolección (tn)	0												
C-Comercialización (tn)	0												
<b>TOLEDO</b>													
A-Siembra (ha)	53					100							
B-Recolección (tn)	164							5	30	50	15		
C-Comercialización (tn)	164	16	6						5	20	27	26	

# T A B A C O

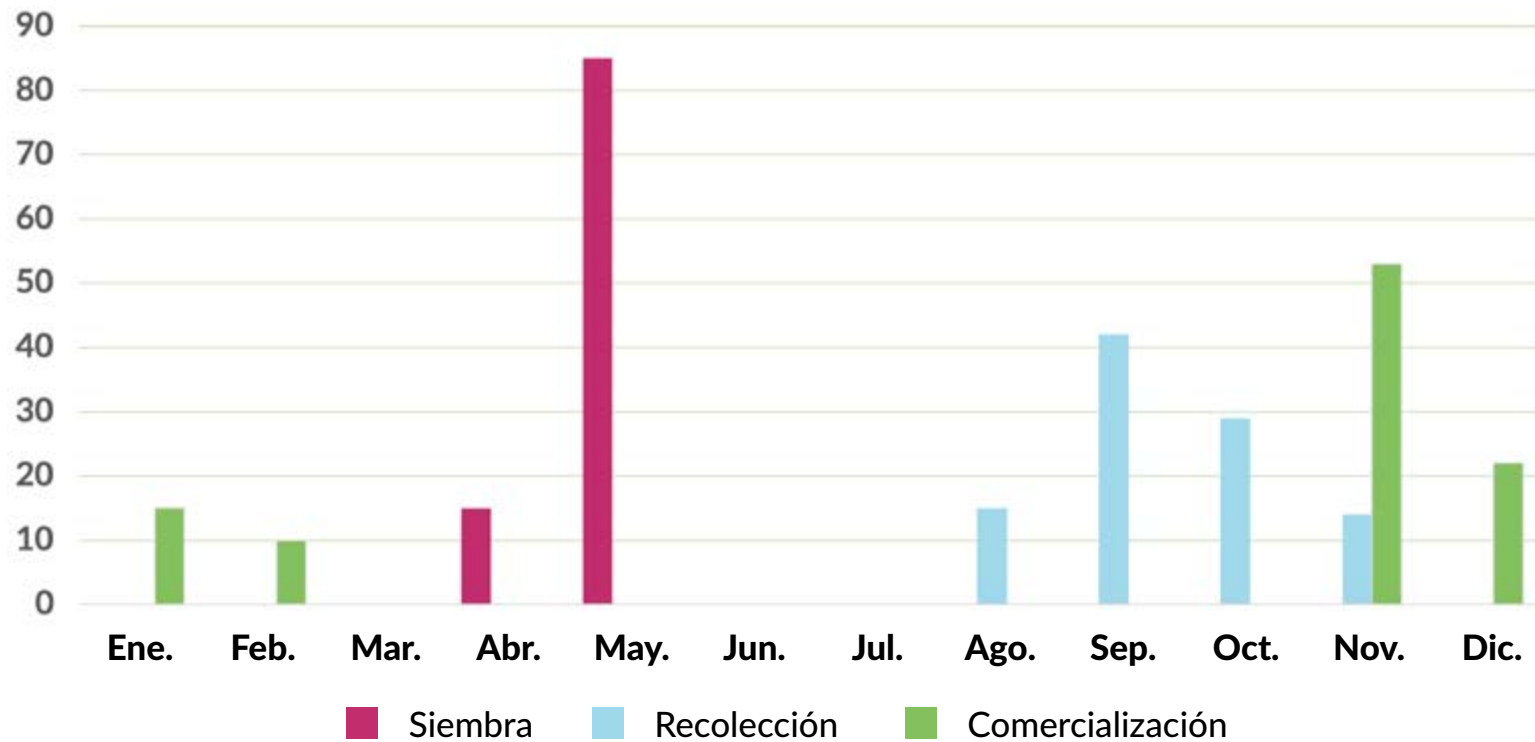
PROVINCIA Y COM. AUTÓNOMA	DATO	MES											
		Ene.	Feb.	Mar.	Abr.	May	Jun.	Jul.	Ago.	Sep.	Oct.	Nov	Dic.
<b>CASTILLA - LA MANCHA</b>													
A-Siembra (ha)	53					100							
B-Recolección (tn)	164							5	30	50	15		
C-Comercialización (tn)	164	16	6						5	20	27	26	
<b>ALICANTE</b>													
A-Siembra (ha)	0												
B-Recolección (tn)	0												
C-Comercialización (tn)	0												
<b>CASTELLÓN</b>													
A-Siembra (ha)	0												
B-Recolección (tn)	0												
C-Comercialización (tn)	0												
<b>VALENCIA</b>													
A-Siembra (ha)	0												
B-Recolección (tn)	0												
C-Comercialización (tn)	0												
<b>COMUNITAT VALENCIANA</b>													
A-Siembra (ha)	0												
B-Recolección (tn)	0												
C-Comercialización (tn)	0												
<b>REGIÓN DE MURCIA</b>													
A-Siembra (ha)	0												
B-Recolección (tn)	0												
C-Comercialización (tn)	0												
<b>BADAJOS</b>													
A-Siembra (ha)	38				20	80							
B-Recolección (tn)	110							20	60	20			
C-Comercialización (tn)	110	15	10								55	20	
<b>CÁCERES</b>													
A-Siembra (ha)	8.988				15	85							
B-Recolección (tn)	29.429							15	40	30	15		
C-Comercialización (tn)	29.429	15	10								55	20	
<b>EXTREMADURA</b>													
A-Siembra (ha)	9.026				15	85							
B-Recolección (tn)	29.539							15	40	30	15		
C-Comercialización (tn)	29.539	15	10								55	20	
<b>ALMERÍA</b>													
A-Siembra (ha)	0												
B-Recolección (tn)	0												
C-Comercialización (tn)	0												
<b>CÁDIZ</b>													
A-Siembra (ha)	0												
B-Recolección (tn)	0												
C-Comercialización (tn)	0												
<b>CÓRDOBA</b>													
A-Siembra (ha)	0												
B-Recolección (tn)	0												
C-Comercialización (tn)	0												
<b>GRANADA</b>													
A-Siembra (ha)	226				30	70							
B-Recolección (tn)	804							5	95				
C-Comercialización (tn)	804	5										95	
<b>HUELVA</b>													
A-Siembra (ha)	0												
B-Recolección (tn)	0												
C-Comercialización (tn)	0												

# T A B A C O

PROVINCIA Y COM. AUTÓNOMA	DATO	MES											
		Ene.	Feb.	Mar.	Abr.	May	Jun.	Jul.	Ago.	Sep.	Oct.	Nov	Dic.
<b>JAÉN</b>													
A-Siembra (ha)	0												
B-Recolección (tn)	0												
C-Comercialización (tn)	0												
<b>MÁLAGA</b>													
A-Siembra (ha)	0												
B-Recolección (tn)	0												
C-Comercialización (tn)	0												
<b>SEVILLA</b>													
A-Siembra (ha)	1				30	70							
B-Recolección (tn)	3							5	95				
C-Comercialización (tn)	3	5											95
<b>ANDALUCÍA</b>													
A-Siembra (ha)	227				30	70							
B-Recolección (tn)	807							5	95				
C-Comercialización (tn)	807	5											95
<b>LAS PALMAS</b>													
A-Siembra (ha)	0												
B-Recolección (tn)	0												
C-Comercialización (tn)	0												
<b>SANTA CRUZ DE TENERIFE</b>													
A-Siembra (ha)	1				40	50	10						
B-Recolección (tn)	1							20	70	10			
C-Comercialización (tn)	1	10	70	10									10
<b>CANARIAS</b>													
A-Siembra (ha)	1				40	50	10						
B-Recolección (tn)	1							20	70	10			
C-Comercialización (tn)	1	10	70	10									10
<b>TOTAL NACIONAL</b>													
A-Siembra (ha)	9.390				15	85							
B-Recolección (tn)	30.763							15	42	29	14		
C-Comercialización (tn)	30.763	15	10									53	22

# T A B A C O

## Siembra, recolección y comercialización



[Volver a Contenido](#)

# LÚPULO

## EN SECO

PROVINCIA Y COM. AUTÓNOMA	DATO	MES											
		Ene.	Feb.	Mar.	Abr.	May	Jun.	Jul.	Ago.	Sep.	Oct.	Nov	Dic.
<b>A CORUÑA</b>													
A-Siembra (ha)	0												
B-Recolección (tn)	0												
C-Comercialización (tn)	0												
<b>LUGO</b>													
A-Siembra (ha)	0												
B-Recolección (tn)	0												
C-Comercialización (tn)	0												
<b>OURENSE</b>													
A-Siembra (ha)	0												
B-Recolección (tn)	0												
C-Comercialización (tn)	0												
<b>PONTEVEDRA</b>													
A-Siembra (ha)	0												
B-Recolección (tn)	0												
C-Comercialización (tn)	0												
<b>GALICIA</b>													
A-Siembra (ha)	0												
B-Recolección (tn)	0												
C-Comercialización (tn)	0												
<b>PRINCIPADO DE ASTURIAS</b>													
A-Siembra (ha)	0												
B-Recolección (tn)	0												
C-Comercialización (tn)	0												
<b>CANTABRIA</b>													
A-Siembra (ha)	0												
B-Recolección (tn)	0												
C-Comercialización (tn)	0												
<b>ÁLAVA</b>													
A-Siembra (ha)	0												
B-Recolección (tn)	0												
C-Comercialización (tn)	0												
<b>GUIPÚZCOA</b>													
A-Siembra (ha)	0												
B-Recolección (tn)	0												
C-Comercialización (tn)	0												
<b>VIZCAYA</b>													
A-Siembra (ha)	0												
B-Recolección (tn)	0												
C-Comercialización (tn)	0												
<b>PAÍS VASCO</b>													
A-Siembra (ha)	0												
B-Recolección (tn)	0												
C-Comercialización (tn)	0												

# L Ú P U L O

PROVINCIA Y COM. AUTÓNOMA	DATO	MES											
		Ene.	Feb.	Mar.	Abr.	May	Jun.	Jul.	Ago.	Sep.	Oct.	Nov	Dic.
<b>COMUNIDAD FORAL DE NAVARRA</b>													
A-Siembra (ha)	9			95	5								
B-Recolección (tn)	14								100				
C-Comercialización (tn)	14								100				
<b>LA RIOJA</b>													
A-Siembra (ha)	7				100								
B-Recolección (tn)	13							30	70				
C-Comercialización (tn)	13								98	2			
<b>HUESCA</b>													
A-Siembra (ha)	0												
B-Recolección (tn)	0												
C-Comercialización (tn)	0												
<b>TERUEL</b>													
A-Siembra (ha)	2			100									
B-Recolección (tn)	12								100				
C-Comercialización (tn)	12								100				
<b>ZARAGOZA</b>													
A-Siembra (ha)	0												
B-Recolección (tn)	0												
C-Comercialización (tn)	0												
<b>ARAGÓN</b>													
A-Siembra (ha)	2			100									
B-Recolección (tn)	12								100				
C-Comercialización (tn)	12								100				
<b>BARCELONA</b>													
A-Siembra (ha)	0												
B-Recolección (tn)	0												
C-Comercialización (tn)	0												
<b>GIRONA</b>													
A-Siembra (ha)	5			40	60								
B-Recolección (tn)	8							30	70				
C-Comercialización (tn)	8							20	70	10			
<b>LLEIDA</b>													
A-Siembra (ha)	2			40	60								
B-Recolección (tn)	3							30	70				
C-Comercialización (tn)	3							20	70	10			
<b>TARRAGONA</b>													
A-Siembra (ha)	0												
B-Recolección (tn)	0												
C-Comercialización (tn)	0												
<b>CATALUÑA</b>													
A-Siembra (ha)	7			40	60								
B-Recolección (tn)	11							30	70				
C-Comercialización (tn)	11							20	70	10			
<b>ILLES BALEARES</b>													
A-Siembra (ha)	0												
B-Recolección (tn)	0												
C-Comercialización (tn)	0												
<b>ÁVILA</b>													
A-Siembra (ha)	0												
B-Recolección (tn)	0												
C-Comercialización (tn)	0												
<b>BURGOS</b>													
A-Siembra (ha)	0												
B-Recolección (tn)	0												
C-Comercialización (tn)	0												

# L Ú P U L O

PROVINCIA Y COM. AUTÓNOMA	DATO	MES											
		Ene.	Feb.	Mar.	Abr.	May	Jun.	Jul.	Ago.	Sep.	Oct.	Nov	Dic.
<b>LEÓN</b>													
A-Siembra (ha)	504					50	50						
B-Recolección (tn)	891								100				
C-Comercialización (tn)	891								100				
<b>PALENCIA</b>													
A-Siembra (ha)	5					50	50						
B-Recolección (tn)	4								100				
C-Comercialización (tn)	4								100				
<b>SALAMANCA</b>													
A-Siembra (ha)	0												
B-Recolección (tn)	0												
C-Comercialización (tn)	0												
<b>SEGOVIA</b>													
A-Siembra (ha)	0												
B-Recolección (tn)	0												
C-Comercialización (tn)	0												
<b>SORIA</b>													
A-Siembra (ha)	0												
B-Recolección (tn)	0												
C-Comercialización (tn)	0												
<b>VALLADOLID</b>													
A-Siembra (ha)	0												
B-Recolección (tn)	0												
C-Comercialización (tn)	0												
<b>ZAMORA</b>													
A-Siembra (ha)	0												
B-Recolección (tn)	0												
C-Comercialización (tn)	0												
<b>CASTILLA Y LEÓN</b>													
A-Siembra (ha)	509					50	50						
B-Recolección (tn)	895								100				
C-Comercialización (tn)	895								100				
<b>COMUNIDAD DE MADRID</b>													
A-Siembra (ha)	0												
B-Recolección (tn)	0												
C-Comercialización (tn)	0												
<b>ALBACETE</b>													
A-Siembra (ha)	0												
B-Recolección (tn)	0												
C-Comercialización (tn)	0												
<b>CIUDAD REAL</b>													
A-Siembra (ha)	0												
B-Recolección (tn)	0												
C-Comercialización (tn)	0												
<b>CUENCA</b>													
A-Siembra (ha)	0												
B-Recolección (tn)	0												
C-Comercialización (tn)	0												
<b>GUADALAJARA</b>													
A-Siembra (ha)	0												
B-Recolección (tn)	0												
C-Comercialización (tn)	0												
<b>TOLEDO</b>													
A-Siembra (ha)	0												
B-Recolección (tn)	0												
C-Comercialización (tn)	0												



PROVINCIA Y COM. AUTÓNOMA	DATO	MES											
		Ene.	Feb.	Mar.	Abr.	May	Jun.	Jul.	Ago.	Sep.	Oct.	Nov	Dic.
<b>CASTILLA - LA MANCHA</b>													
A-Siembra (ha)	0												
B-Recolección (tn)	0												
C-Comercialización (tn)	0												
<b>ALICANTE</b>													
A-Siembra (ha)	0												
B-Recolección (tn)	0												
C-Comercialización (tn)	0												
<b>CASTELLÓN</b>													
A-Siembra (ha)	0												
B-Recolección (tn)	0												
C-Comercialización (tn)	0												
<b>VALENCIA</b>													
A-Siembra (ha)	0												
B-Recolección (tn)	0												
C-Comercialización (tn)	0												
<b>COMUNITAT VALENCIANA</b>													
A-Siembra (ha)	0												
B-Recolección (tn)	0												
C-Comercialización (tn)	0												
<b>REGIÓN DE MURCIA</b>													
A-Siembra (ha)	0												
B-Recolección (tn)	0												
C-Comercialización (tn)	0												
<b>BADAJOS</b>													
A-Siembra (ha)	0												
B-Recolección (tn)	0												
C-Comercialización (tn)	0												
<b>CÁCERES</b>													
A-Siembra (ha)	0												
B-Recolección (tn)	0												
C-Comercialización (tn)	0												
<b>EXTREMADURA</b>													
A-Siembra (ha)	0												
B-Recolección (tn)	0												
C-Comercialización (tn)	0												
<b>ALMERÍA</b>													
A-Siembra (ha)	0												
B-Recolección (tn)	0												
C-Comercialización (tn)	0												
<b>CÁDIZ</b>													
A-Siembra (ha)	0												
B-Recolección (tn)	0												
C-Comercialización (tn)	0												
<b>CÓRDOBA</b>													
A-Siembra (ha)	0												
B-Recolección (tn)	0												
C-Comercialización (tn)	0												
<b>GRANADA</b>													
A-Siembra (ha)	0												
B-Recolección (tn)	0												
C-Comercialización (tn)	0												
<b>HUELVA</b>													
A-Siembra (ha)	0												
B-Recolección (tn)	0												
C-Comercialización (tn)	0												

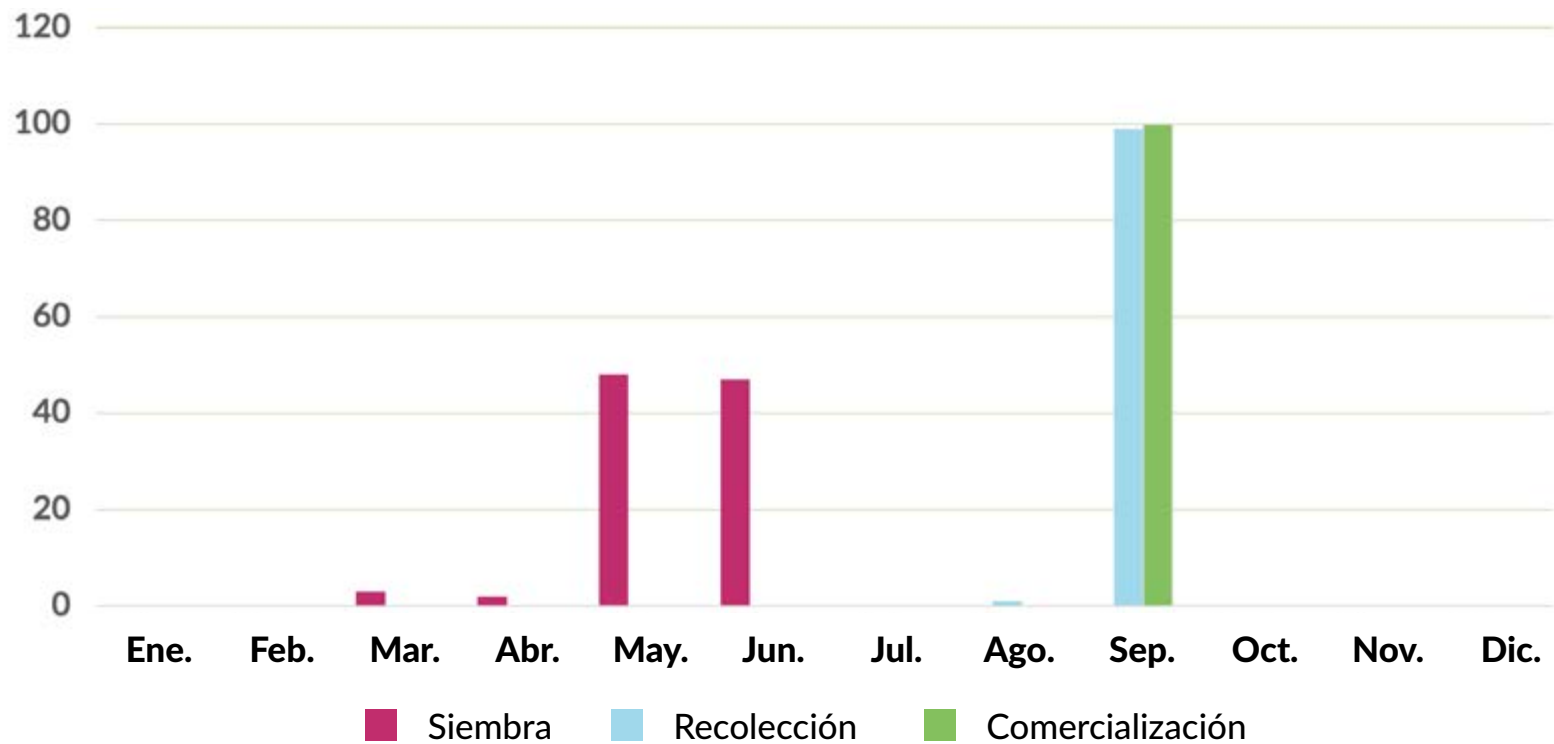
# L Ú P U L O

PROVINCIA Y COM. AUTÓNOMA	DATO	MES											
		Ene.	Feb.	Mar.	Abr.	May	Jun.	Jul.	Ago.	Sep.	Oct.	Nov	Dic.
<b>JAÉN</b>													
A-Siembra (ha)	0												
B-Recolección (tn)	0												
C-Comercialización (tn)	0												
<b>MÁLAGA</b>													
A-Siembra (ha)	0												
B-Recolección (tn)	0												
C-Comercialización (tn)	0												
<b>SEVILLA</b>													
A-Siembra (ha)	0												
B-Recolección (tn)	0												
C-Comercialización (tn)	0												
<b>ANDALUCÍA</b>													
A-Siembra (ha)	0												
B-Recolección (tn)	0												
C-Comercialización (tn)	0												
<b>LAS PALMAS</b>													
A-Siembra (ha)	0												
B-Recolección (tn)	0												
C-Comercialización (tn)	0												
<b>SANTA CRUZ DE TENERIFE</b>													
A-Siembra (ha)	0												
B-Recolección (tn)	0												
C-Comercialización (tn)	0												
<b>CANARIAS</b>													
A-Siembra (ha)	0												
B-Recolección (tn)	0												
C-Comercialización (tn)	0												
<b>TOTAL NACIONAL</b>													
A-Siembra (ha)	534			3	2	48	47						
B-Recolección (tn)	945							1	99				
C-Comercialización (tn)	945								100				

# LÚPULO

## EN SECO

### Siembra, recolección y comercialización



[Volver a Contenido](#)

# LAVANDA Y LAVANDÍN

PROVINCIA Y COM. AUTÓNOMA	DATO	MES											
		Ene.	Feb.	Mar.	Abr.	May	Jun.	Jul.	Ago.	Sep.	Oct.	Nov	Dic.
<b>A CORUÑA</b>													
A-Siembra (ha)	0												
B-Recolección (tn)	0												
C-Comercialización (tn)	0												
<b>LUGO</b>													
A-Siembra (ha)	0												
B-Recolección (tn)	0												
C-Comercialización (tn)	0												
<b>OURENSE</b>													
A-Siembra (ha)	0												
B-Recolección (tn)	0												
C-Comercialización (tn)	0												
<b>PONTEVEDRA</b>													
A-Siembra (ha)	0												
B-Recolección (tn)	0												
C-Comercialización (tn)	0												
<b>GALICIA</b>													
A-Siembra (ha)	0												
B-Recolección (tn)	0												
C-Comercialización (tn)	0												
<b>PRINCIPADO DE ASTURIAS</b>													
A-Siembra (ha)	0												
B-Recolección (tn)	0												
C-Comercialización (tn)	0												
<b>CANTABRIA</b>													
A-Siembra (ha)	0												
B-Recolección (tn)	0												
C-Comercialización (tn)	0												
<b>ÁLAVA</b>													
A-Siembra (ha)	0												
B-Recolección (tn)	0												
C-Comercialización (tn)	0												
<b>GUIPÚZCOA</b>													
A-Siembra (ha)	0												
B-Recolección (tn)	0												
C-Comercialización (tn)	0												
<b>VIZCAYA</b>													
A-Siembra (ha)	0												
B-Recolección (tn)	0												
C-Comercialización (tn)	0												
<b>PAÍS VASCO</b>													
A-Siembra (ha)	0												
B-Recolección (tn)	0												
C-Comercialización (tn)	0												

# LAVANDA Y LAVANDÍN

PROVINCIA Y COM. AUTÓNOMA	DATO	MES											
		Ene.	Feb.	Mar.	Abr.	May	Jun.	Jul.	Ago.	Sep.	Oct.	Nov	Dic.
<b>COMUNIDAD FORAL DE NAVARRA</b>													
A-Siembra (ha)	112			75	25								
B-Recolección (tn)	594							15	85				
C-Comercialización (tn)	594							15	85				
<b>LA RIOJA</b>													
A-Siembra (ha)	0												
B-Recolección (tn)	0												
C-Comercialización (tn)	0												
<b>HUESCA</b>													
A-Siembra (ha)	0												
B-Recolección (tn)	0												
C-Comercialización (tn)	0												
<b>TERUEL</b>													
A-Siembra (ha)	37				100								
B-Recolección (tn)	380								100				
C-Comercialización (tn)	380								50	50			
<b>ZARAGOZA</b>													
A-Siembra (ha)	4	15	60	15									10
B-Recolección (tn)	51								100				
C-Comercialización (tn)	51									100			
<b>ARAGÓN</b>													
A-Siembra (ha)	41	1	6	1	91								1
B-Recolección (tn)	431								100				
C-Comercialización (tn)	431								44	56			
<b>BARCELONA</b>													
A-Siembra (ha)	0												
B-Recolección (tn)	0												
C-Comercialización (tn)	0												
<b>GIRONA</b>													
A-Siembra (ha)	0												
B-Recolección (tn)	0												
C-Comercialización (tn)	0												
<b>LLEIDA</b>													
A-Siembra (ha)	10			40	60								
B-Recolección (tn)	26				10	20	20	30	20				
C-Comercialización (tn)	26					20	30	30	20				
<b>TARRAGONA</b>													
A-Siembra (ha)	0												
B-Recolección (tn)	0												
C-Comercialización (tn)	0												
<b>CATALUÑA</b>													
A-Siembra (ha)	10			40	60								
B-Recolección (tn)	26				10	20	20	30	20				
C-Comercialización (tn)	26					20	30	30	20				
<b>ILLES BALEARES</b>													
A-Siembra (ha)	0												
B-Recolección (tn)	0												
C-Comercialización (tn)	0												
<b>ÁVILA</b>													
A-Siembra (ha)	0												
B-Recolección (tn)	0												
C-Comercialización (tn)	0												
<b>BURGOS</b>													
A-Siembra (ha)	123			70	30								
B-Recolección (tn)	345								80	20			
C-Comercialización (tn)	345								80	20			

# LAVANDA Y LAVANDÍN

PROVINCIA Y COM. AUTÓNOMA	DATO	MES											
		Ene.	Feb.	Mar.	Abr.	May	Jun.	Jul.	Ago.	Sep.	Oct.	Nov	Dic.
<b>LEÓN</b>													
A-Siembra (ha)	0												
B-Recolección (tn)	0												
C-Comercialización (tn)	0												
<b>PALENCIA</b>													
A-Siembra (ha)	82			40	60								
B-Recolección (tn)	111								100				
C-Comercialización (tn)	111								100				
<b>SALAMANCA</b>													
A-Siembra (ha)	0												
B-Recolección (tn)	0												
C-Comercialización (tn)	0												
<b>SEGOVIA</b>													
A-Siembra (ha)	9				60	40							
B-Recolección (tn)	18							60	40				
C-Comercialización (tn)	18							60	40				
<b>SORIA</b>													
A-Siembra (ha)	43				50	50							
B-Recolección (tn)	118							50	50				
C-Comercialización (tn)	118							50	50				
<b>VALLADOLID</b>													
A-Siembra (ha)	316		80	20									
B-Recolección (tn)	832							20	60	20			
C-Comercialización (tn)	832								25	50	25		
<b>ZAMORA</b>													
A-Siembra (ha)	0												
B-Recolección (tn)	0												
C-Comercialización (tn)	0												
<b>CASTILLA Y LEÓN</b>													
A-Siembra (ha)	573		44	32	20	4							
B-Recolección (tn)	1.424							36	52	12			
C-Comercialización (tn)	1.424							24	32	29	15		
<b>COMUNIDAD DE MADRID</b>													
A-Siembra (ha)													
B-Recolección (tn)													
C-Comercialización (tn)													
<b>ALBACETE</b>													
A-Siembra (ha)	129	50	10										40
B-Recolección (tn)	1.064							50	50				
C-Comercialización (tn)	1.064							50	50				
<b>CIUDAD REAL</b>													
A-Siembra (ha)	0												
B-Recolección (tn)	0												
C-Comercialización (tn)	0												
<b>CUENCA</b>													
A-Siembra (ha)	0												
B-Recolección (tn)	0												
C-Comercialización (tn)	0												
<b>GUADALAJARA</b>													
A-Siembra (ha)	852		50	50									
B-Recolección (tn)	5.964							5	90	5			
C-Comercialización (tn)	5.964								30	50	20		
<b>TOLEDO</b>													
A-Siembra (ha)	0												
B-Recolección (tn)	0												
C-Comercialización (tn)	0												

# LAVANDA Y LAVANDÍN

PROVINCIA Y COM. AUTÓNOMA	DATO	MES											
		Ene.	Feb.	Mar.	Abr.	May	Jun.	Jul.	Ago.	Sep.	Oct.	Nov	Dic.
<b>CASTILLA - LA MANCHA</b>													
A-Siembra (ha)	981	7	45	43									5
B-Recolección (tn)	7.028							12	84	4			
C-Comercialización (tn)	7.028							8	33	42	17		
<b>ALICANTE</b>													
A-Siembra (ha)	75	50	10										40
B-Recolección (tn)	59									50	50		
C-Comercialización (tn)	59	10	10	10	10	10	10				20	10	10
<b>CASTELLÓN</b>													
A-Siembra (ha)	86		50	50									
B-Recolección (tn)	169							70	30				
C-Comercialización (tn)	169							70	30				
<b>VALENCIA</b>													
A-Siembra (ha)	66			100									
B-Recolección (tn)	116						40	60					
C-Comercialización (tn)	116						40	60					
<b>COMUNITAT VALENCIANA</b>													
A-Siembra (ha)	227	17	22	48									13
B-Recolección (tn)	344						13	54	15	9	9		
C-Comercialización (tn)	344	2	2	2	2	2	14	54	15		3	2	2
<b>REGIÓN DE MURCIA</b>													
A-Siembra (ha)	459	50	10										40
B-Recolección (tn)	422									50	50		
C-Comercialización (tn)	422	10	10	10	10	10	10				20	10	10
<b>BADAJOS</b>													
A-Siembra (ha)	0												
B-Recolección (tn)	0												
C-Comercialización (tn)	0												
<b>CÁCERES</b>													
A-Siembra (ha)	0												
B-Recolección (tn)	0												
C-Comercialización (tn)	0												
<b>EXTREMADURA</b>													
A-Siembra (ha)	0												
B-Recolección (tn)	0												
C-Comercialización (tn)	0												
<b>ALMERÍA</b>													
A-Siembra (ha)	0												
B-Recolección (tn)	0												
C-Comercialización (tn)	0												
<b>CÁDIZ</b>													
A-Siembra (ha)	0												
B-Recolección (tn)	0												
C-Comercialización (tn)	0												
<b>CÓRDOBA</b>													
A-Siembra (ha)	1			10	50	40							
B-Recolección (tn)	1						20	40	30	10			
C-Comercialización (tn)	1						20	40	30	10			
<b>GRANADA</b>													
A-Siembra (ha)	80			10	50	40							
B-Recolección (tn)	70						20	40	30	10			
C-Comercialización (tn)	70						20	40	30	10			
<b>HUELVA</b>													
A-Siembra (ha)	0												
B-Recolección (tn)	0												
C-Comercialización (tn)	0												

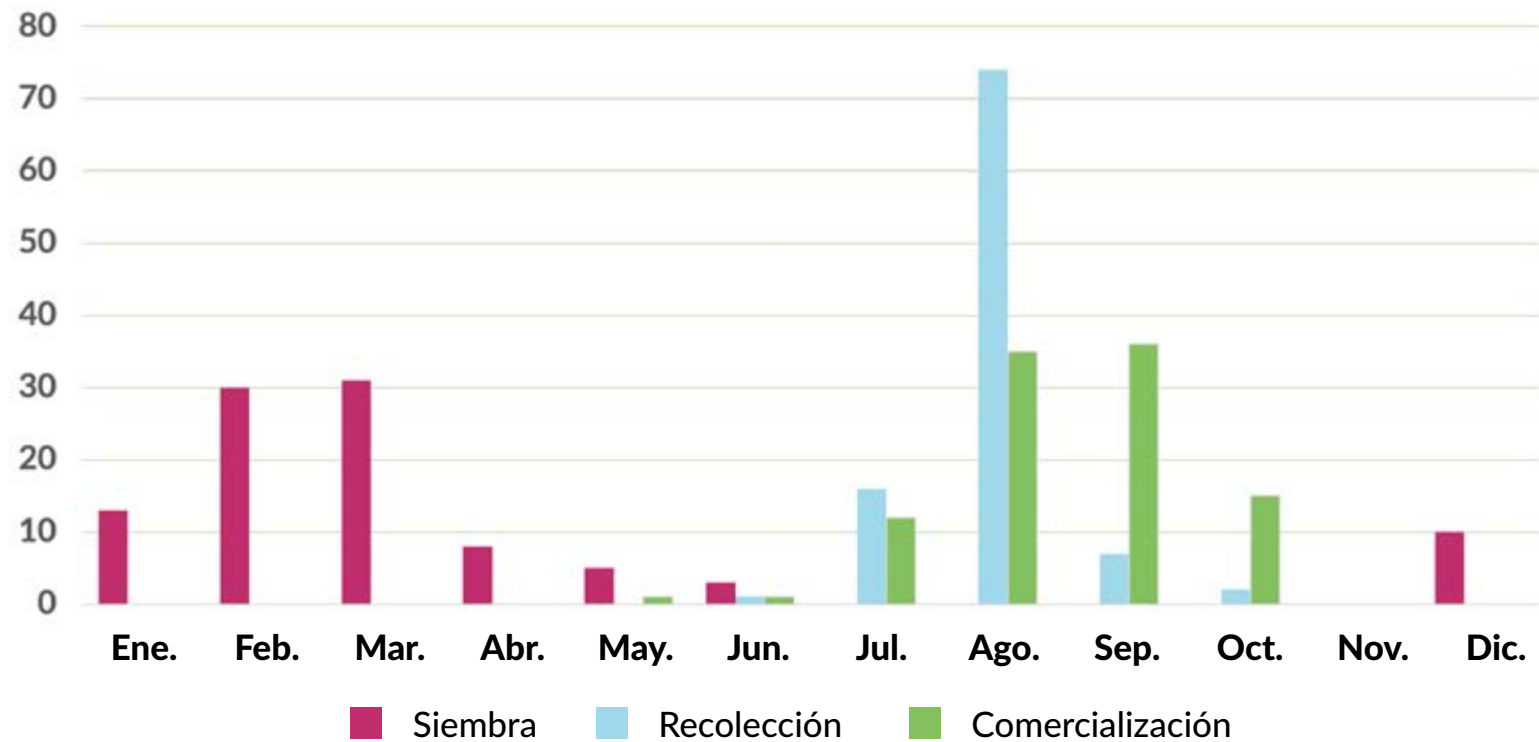
# LAVANDA Y LAVANDÍN

PROVINCIA Y COM. AUTÓNOMA	DATO	MES											
		Ene.	Feb.	Mar.	Abr.	May	Jun.	Jul.	Ago.	Sep.	Oct.	Nov	Dic.
<b>JAÉN</b>													
A-Siembra (ha)	0												
B-Recolección (tn)	0												
C-Comercialización (tn)	0												
<b>MÁLAGA</b>													
A-Siembra (ha)	116				10	50	40						
B-Recolección (tn)	203						20	40	30	10			
C-Comercialización (tn)	203						20	40	30	10			
<b>SEVILLA</b>													
A-Siembra (ha)	4				10	50	40						
B-Recolección (tn)	3						20	40	30	10			
C-Comercialización (tn)	3						20	40	30	10			
<b>ANDALUCÍA</b>													
A-Siembra (ha)	201				10	50	40						
B-Recolección (tn)	277						20	40	30	10			
C-Comercialización (tn)	277						20	40	30	10			
<b>LAS PALMAS</b>													
A-Siembra (ha)	0												
B-Recolección (tn)	0												
C-Comercialización (tn)	0												
<b>SANTA CRUZ DE TENERIFE</b>													
A-Siembra (ha)	0												
B-Recolección (tn)	0												
C-Comercialización (tn)	0												
<b>CANARIAS</b>													
A-Siembra (ha)	0												
B-Recolección (tn)	0												
C-Comercialización (tn)	0												
<b>TOTAL NACIONAL</b>													
A-Siembra (ha)	2.604	13	30	31	8	5	3						10
B-Recolección (tn)	10.546						1	16	74	7	2		
C-Comercialización (tn)	10.546					1	1	12	35	36	15		



# LAVANDA Y LAVANDÍN


## Siembra, recolección y comercialización



[Volver a Contenido](#)



# FLORES Y PLANTAS ORNAMENTALES



# CLAVELES

PROVINCIA Y COM. AUTÓNOMA	DATO	MES											
		Ene.	Feb.	Mar.	Abr.	May	Jun.	Jul.	Ago.	Sep.	Oct.	Nov	Dic.
<b>A CORUÑA</b>													
A-Siembra (a)	2.900		50	50									
B-Recolección (miles de docenas)	2.079					25	25	25	25				
C-Comercialización (miles de docenas)	2.079					25	25	25	25				
<b>LUGO</b>													
A-Siembra (a)	0												
B-Recolección (miles de docenas)	0												
C-Comercialización (miles de docenas)	0												
<b>OURENSE</b>													
A-Siembra (a)	100		50	50									
B-Recolección (miles de docenas)	101					25	25	25	25				
C-Comercialización (miles de docenas)	101					25	25	25	25				
<b>PONTEVEDRA</b>													
A-Siembra (a)	2.400		50	50									
B-Recolección (miles de docenas)	1.624					25	25	25	25				
C-Comercialización (miles de docenas)	1.624					25	25	25	25				
<b>GALICIA</b>													
A-Siembra (a)	5.400		50	50									
B-Recolección (miles de docenas)	3.804					25	25	25	25				
C-Comercialización (miles de docenas)	3.804					25	25	25	25				
<b>PRINCIPADO DE ASTURIAS</b>													
A-Siembra (a)	203		50							50			
B-Recolección (miles de docenas)	264					30	20					40	10
C-Comercialización (miles de docenas)	264					30	20					40	10
<b>CANTABRIA</b>													
A-Siembra (a)	100		50	50									
B-Recolección (miles de docenas)	80					30	40	30					
C-Comercialización (miles de docenas)	80					30	40	30					
<b>ÁLAVA</b>													
A-Siembra (a)	100			5	85	10							
B-Recolección (miles de docenas)	150	3	3	3	3	3	10	10	5	5	40	10	5
C-Comercialización (miles de docenas)	150	3	3	3	3	3	10	10	5	5	40	10	5
<b>GUIPÚZCOA</b>													
A-Siembra (a)	502			5	90	5							
B-Recolección (miles de docenas)	618	3	3	3	3	3	10	10	5	5	40	10	5
C-Comercialización (miles de docenas)	618	3	3	3	3	3	10	10	5	5	40	10	5
<b>VIZCAYA</b>													
A-Siembra (a)	280			5	90	5							
B-Recolección (miles de docenas)	392	3	3	3	3	3	10	10	5	5	40	10	5
C-Comercialización (miles de docenas)	392	3	3	3	3	3	10	10	5	5	40	10	5
<b>PAÍS VASCO</b>													
A-Siembra (a)	882			5	89	6							
B-Recolección (miles de docenas)	1.160	3	3	3	3	3	10	10	5	5	40	10	5
C-Comercialización (miles de docenas)	1.160	3	3	3	3	3	10	10	5	5	40	10	5

# CLAVELES

PROVINCIA Y COM. AUTÓNOMA	DATO	MES											
		Ene.	Feb.	Mar.	Abr.	May	Jun.	Jul.	Ago.	Sep.	Oct.	Nov	Dic.
<b>COMUNIDAD FORAL DE NAVARRA</b>													
A-Siembra (a)	0												
B-Recolección (miles de docenas)	0												
C-Comercialización (miles de docenas)	0												
<b>LA RIOJA</b>													
A-Siembra (a)	0												
B-Recolección (miles de docenas)	0												
C-Comercialización (miles de docenas)	0												
<b>HUESCA</b>													
A-Siembra (a)	0												
B-Recolección (miles de docenas)	0												
C-Comercialización (miles de docenas)	0												
<b>TERUEL</b>													
A-Siembra (a)	0												
B-Recolección (miles de docenas)	0												
C-Comercialización (miles de docenas)	0												
<b>ZARAGOZA</b>													
A-Siembra (a)	0												
B-Recolección (miles de docenas)	0												
C-Comercialización (miles de docenas)	0												
<b>ARAGÓN</b>													
A-Siembra (a)	0												
B-Recolección (miles de docenas)	0												
C-Comercialización (miles de docenas)	0												
<b>BARCELONA</b>													
A-Siembra (a)	667			10	30	50	10						
B-Recolección (miles de docenas)	680	10	10	20	10	10			10	10	10	10	
C-Comercialización (miles de docenas)	680	5	10	20	15	10			10	5	15	10	
<b>GIRONA</b>													
A-Siembra (a)	0												
B-Recolección (miles de docenas)	0												
C-Comercialización (miles de docenas)	0												
<b>LLEIDA</b>													
A-Siembra (a)	0												
B-Recolección (miles de docenas)	0												
C-Comercialización (miles de docenas)	0												
<b>TARRAGONA</b>													
A-Siembra (a)	0												
B-Recolección (miles de docenas)	0												
C-Comercialización (miles de docenas)	0												
<b>CATALUÑA</b>													
A-Siembra (a)	667			10	30	50	10						
B-Recolección (miles de docenas)	680	10	10	20	10	10			10	10	10	10	
C-Comercialización (miles de docenas)	680	5	10	20	15	10			10	5	15	10	
<b>ILLES BALEARES</b>													
A-Siembra (a)	9				40	20	20			20			
B-Recolección (miles de docenas)	8		20					20	30	30			
C-Comercialización (miles de docenas)	8		20					20	30	30			
<b>ÁVILA</b>													
A-Siembra (a)	0												
B-Recolección (miles de docenas)	0												
C-Comercialización (miles de docenas)	0												
<b>BURGOS</b>													
A-Siembra (a)	0												
B-Recolección (miles de docenas)	0												
C-Comercialización (miles de docenas)	0												

# CLAVELES

PROVINCIA Y COM. AUTÓNOMA	DATO	MES											
		Ene.	Feb.	Mar.	Abr.	May	Jun.	Jul.	Ago.	Sep.	Oct.	Nov	Dic.
<b>LEÓN</b>													
A-Siembra (a)	0												
B-Recolección (miles de docenas)	0												
C-Comercialización (miles de docenas)	0												
<b>PALENCIA</b>													
A-Siembra (a)	0												
B-Recolección (miles de docenas)	0												
C-Comercialización (miles de docenas)	0												
<b>SALAMANCA</b>													
A-Siembra (a)	0												
B-Recolección (miles de docenas)	0												
C-Comercialización (miles de docenas)	0												
<b>SEGOVIA</b>													
A-Siembra (a)	0												
B-Recolección (miles de docenas)	0												
C-Comercialización (miles de docenas)	0												
<b>SORIA</b>													
A-Siembra (a)	0												
B-Recolección (miles de docenas)	0												
C-Comercialización (miles de docenas)	0												
<b>VALLADOLID</b>													
A-Siembra (a)	0												
B-Recolección (miles de docenas)	0												
C-Comercialización (miles de docenas)	0												
<b>ZAMORA</b>													
A-Siembra (a)	0												
B-Recolección (miles de docenas)	0												
C-Comercialización (miles de docenas)	0												
<b>CASTILLA Y LEÓN</b>													
A-Siembra (a)	0												
B-Recolección (miles de docenas)	0												
C-Comercialización (miles de docenas)	0												
<b>COMUNIDAD DE MADRID</b>													
A-Siembra (a)	0												
B-Recolección (miles de docenas)	0												
C-Comercialización (miles de docenas)	0												
<b>ALBACETE</b>													
A-Siembra (a)	190		10	30	50	10							
B-Recolección (miles de docenas)	67						10	50	40				
C-Comercialización (miles de docenas)	67						10	50	40				
<b>CIUDAD REAL</b>													
A-Siembra (a)	0												
B-Recolección (miles de docenas)	0												
C-Comercialización (miles de docenas)	0												
<b>CUENCA</b>													
A-Siembra (a)	0												
B-Recolección (miles de docenas)	0												
C-Comercialización (miles de docenas)	0												
<b>GUADALAJARA</b>													
A-Siembra (a)	0												
B-Recolección (miles de docenas)	0												
C-Comercialización (miles de docenas)	0												
<b>TOLEDO</b>													
A-Siembra (a)	0												
B-Recolección (miles de docenas)	0												
C-Comercialización (miles de docenas)	0												

# CLAVELES

PROVINCIA Y COM. AUTÓNOMA	DATO	MES											
		Ene.	Feb.	Mar.	Abr.	May	Jun.	Jul.	Ago.	Sep.	Oct.	Nov	Dic.
<b>CASTILLA - LA MANCHA</b>													
A-Siembra (a)	190		10	30	50	10							
B-Recolección (miles de docenas)	67						10	50	40				
C-Comercialización (miles de docenas)	67						10	50	40				
<b>ALICANTE</b>													
A-Siembra (a)	633		10	15	50	15	10						
B-Recolección (miles de docenas)	950	5	10	10	10	10	5	5	5	5	20	10	5
C-Comercialización (miles de docenas)	950	5	10	10	10	10	5	5	5	5	20	10	5
<b>CASTELLÓN</b>													
A-Siembra (a)	0												
B-Recolección (miles de docenas)	0												
C-Comercialización (miles de docenas)	0												
<b>VALENCIA</b>													
A-Siembra (a)	0												
B-Recolección (miles de docenas)	0												
C-Comercialización (miles de docenas)	0												
<b>COMUNITAT VALENCIANA</b>													
A-Siembra (a)	633		10	15	50	15	10						
B-Recolección (miles de docenas)	950	5	10	10	10	10	5	5	5	5	20	10	5
C-Comercialización (miles de docenas)	950	5	10	10	10	10	5	5	5	5	20	10	5
<b>REGIÓN DE MURCIA</b>													
A-Siembra (a)	5.900		10	15	50	15	10						
B-Recolección (miles de docenas)	12.318	2	3	10	15	15	10	3	2	5	20	10	5
C-Comercialización (miles de docenas)	12.318	2	3	10	15	15	10	3	2	5	20	10	5
<b>BADAJOS</b>													
A-Siembra (a)	100		40	60									
B-Recolección (miles de docenas)	212						10	20	20	20	30		
C-Comercialización (miles de docenas)	212						10	20	20	20	30		
<b>CÁCERES</b>													
A-Siembra (a)	100		25	75									
B-Recolección (miles de docenas)	212						10	20	20	20	30		
C-Comercialización (miles de docenas)	212						10	20	20	20	30		
<b>EXTREMADURA</b>													
A-Siembra (a)	200		33	67									
B-Recolección (miles de docenas)	424						10	20	20	20	30		
C-Comercialización (miles de docenas)	424						10	20	20	20	30		
<b>ALMERÍA</b>													
A-Siembra (a)	800					20	65	15					
B-Recolección (miles de docenas)	3.453	7	7	15	15	7	6		10	12	13	8	
C-Comercialización (miles de docenas)	3.453	7	7	15	15	7	6		10	12	13	8	
<b>CÁDIZ</b>													
A-Siembra (a)	13.721						10	20	50	20			
B-Recolección (miles de docenas)	20.561	10	10	15	15						20	20	10
C-Comercialización (miles de docenas)	20.561	10	10	15	15						20	20	10
<b>CÓRDOBA</b>													
A-Siembra (a)	500						10	20	50	20			
B-Recolección (miles de docenas)	650	5	20	10	15	5			5	20	10	10	
C-Comercialización (miles de docenas)	650	5	20	10	15	5			5	20	10	10	
<b>GRANADA</b>													
A-Siembra (a)	0												
B-Recolección (miles de docenas)	0												
C-Comercialización (miles de docenas)	0												
<b>HUELVA</b>													
A-Siembra (a)	0												
B-Recolección (miles de docenas)	0												
C-Comercialización (miles de docenas)	0												

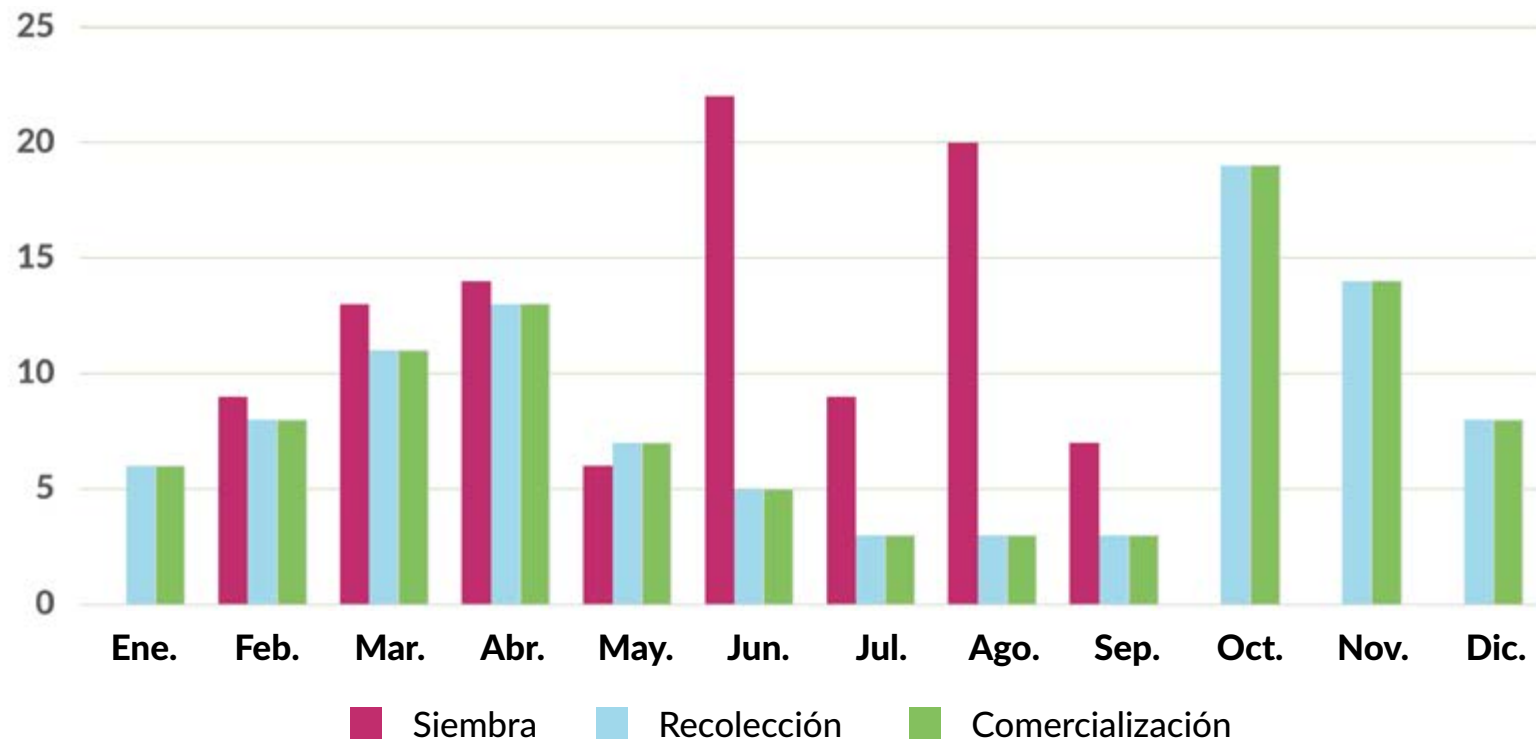
# CLAVELES

PROVINCIA Y COM. AUTÓNOMA	DATO	MES											
		Ene.	Feb.	Mar.	Abr.	May	Jun.	Jul.	Ago.	Sep.	Oct.	Nov	Dic.
<b>JAÉN</b>													
A-Siembra (a)	0												
B-Recolección (miles de docenas)	0												
C-Comercialización (miles de docenas)	0												
<b>MÁLAGA</b>													
A-Siembra (a)	700			60	40								
B-Recolección (miles de docenas)	1.260	10	10	15	15						20	20	10
C-Comercialización (miles de docenas)	1.260	10	10	15	15						20	20	10
<b>SEVILLA</b>													
A-Siembra (a)	5.967					5	90	5					
B-Recolección (miles de docenas)	5.977	5	20	10	15	5				5	20	10	10
C-Comercialización (miles de docenas)	5.977	5	20	10	15	5				5	20	10	10
<b>ANDALUCÍA</b>													
A-Siembra (a)	21.688			2	1	2	34	15	33	13			
B-Recolección (miles de docenas)	31.901	9	12	14	15	2	1			2	18	17	10
C-Comercialización (miles de docenas)	31.901	9	12	14	15	2	1			2	18	17	10
<b>LAS PALMAS</b>													
A-Siembra (a)	2.027			20	30	20	10	10				5	5
B-Recolección (miles de docenas)	749	5	6	7	9	8	8	7	8	12	11	11	8
C-Comercialización (miles de docenas)	749	5	6	7	9	8	8	7	8	12	11	11	8
<b>SANTA CRUZ DE TENERIFE</b>													
A-Siembra (a)	793			20	30	20	10	10				5	5
B-Recolección (miles de docenas)	263	5	6	7	9	8	8	7	8	12	11	11	8
C-Comercialización (miles de docenas)	263	5	6	7	9	8	8	7	8	12	11	11	8
<b>CANARIAS</b>													
A-Siembra (a)	2.820			20	30	20	10	10				5	5
B-Recolección (miles de docenas)	1.012	5	6	7	9	8	8	7	8	12	11	11	8
C-Comercialización (miles de docenas)	1.012	5	6	7	9	8	8	7	8	12	11	11	8
<b>TOTAL NACIONAL</b>													
A-Siembra (a)	38.692		9	13	14	6	22	9	20	7			
B-Recolección (miles de docenas)	52.668	6	8	11	13	7	5	3	3	3	19	14	8
C-Comercialización (miles de docenas)	52.668	6	8	11	13	7	5	3	3	3	19	14	8



# CLAVELES

## Siembra, recolección y comercialización



[Volver a Contenido](#)

# ROSAS

PROVINCIA Y COM. AUTÓNOMA	DATO	MES											
		Ene.	Feb.	Mar.	Abr.	May	Jun.	Jul.	Ago.	Sep.	Oct.	Nov	Dic.
<b>A CORUÑA</b>													
A-Siembra (a)	900		50	50									
B-Recolección (miles de docenas)	224					25	25	25	25				
C-Comercialización (miles de docenas)	224					25	25	25	25				
<b>LUGO</b>													
A-Siembra (a)	0												
B-Recolección (miles de docenas)	0												
C-Comercialización (miles de docenas)	0												
<b>OURENSE</b>													
A-Siembra (a)	0												
B-Recolección (miles de docenas)	0												
C-Comercialización (miles de docenas)	0												
<b>PONTEVEDRA</b>													
A-Siembra (a)	700		50	50									
B-Recolección (miles de docenas)	554					25	25	25	25				
C-Comercialización (miles de docenas)	554					25	25	25	25				
<b>GALICIA</b>													
A-Siembra (a)	1.600		50	50									
B-Recolección (miles de docenas)	778					25	25	25	25				
C-Comercialización (miles de docenas)	778					25	25	25	25				
<b>PRINCIPADO DE ASTURIAS</b>													
A-Siembra (a)	0												
B-Recolección (miles de docenas)	0												
C-Comercialización (miles de docenas)	0												
<b>CANTABRIA</b>													
A-Siembra (a)	100		50	50									
B-Recolección (miles de docenas)	50					30	40	30					
C-Comercialización (miles de docenas)	50					30	40	30					
<b>ÁLAVA</b>													
A-Siembra (a)	100			5	90	5							
B-Recolección (miles de docenas)	77	3	3	3	3	3	10	10	5	5	40	10	5
C-Comercialización (miles de docenas)	77	3	3	3	3	3	10	10	5	5	40	10	5
<b>GUIPÚZCOA</b>													
A-Siembra (a)	426	40											60
B-Recolección (miles de docenas)	279	2	2	8	8	8	10	10	8	8	24	10	2
C-Comercialización (miles de docenas)	279	2	2	8	8	8	10	10	8	8	24	10	2
<b>VIZCAYA</b>													
A-Siembra (a)	350	40											60
B-Recolección (miles de docenas)	263	2	2	8	8	8	10	10	8	8	24	10	2
C-Comercialización (miles de docenas)	263	2	2	8	8	8	10	10	8	8	24	10	2
<b>PAÍS VASCO</b>													
A-Siembra (a)	876	35		1	10	1							53
B-Recolección (miles de docenas)	619	2	2	7	7	7	10	10	8	8	27	10	2
C-Comercialización (miles de docenas)	619	2	2	7	7	7	10	10	8	8	27	10	2

# R O S A S

PROVINCIA Y COM. AUTÓNOMA	DATO	MES											
		Ene.	Feb.	Mar.	Abr.	May	Jun.	Jul.	Ago.	Sep.	Oct.	Nov	Dic.
<b>COMUNIDAD FORAL DE NAVARRA</b>													
A-Siembra (a)	0												
B-Recolección (miles de docenas)	0												
C-Comercialización (miles de docenas)	0												
<b>LA RIOJA</b>													
A-Siembra (a)	0												
B-Recolección (miles de docenas)	0												
C-Comercialización (miles de docenas)	0												
<b>HUESCA</b>													
A-Siembra (a)	0												
B-Recolección (miles de docenas)	0												
C-Comercialización (miles de docenas)	0												
<b>TERUEL</b>													
A-Siembra (a)	0												
B-Recolección (miles de docenas)	0												
C-Comercialización (miles de docenas)	0												
<b>ZARAGOZA</b>													
A-Siembra (a)	0												
B-Recolección (miles de docenas)	0												
C-Comercialización (miles de docenas)	0												
<b>ARAGÓN</b>													
A-Siembra (a)	0												
B-Recolección (miles de docenas)	0												
C-Comercialización (miles de docenas)	0												
<b>BARCELONA</b>													
A-Siembra (a)	200	30	10									30	30
B-Recolección (miles de docenas)	137	10	10	10	20	20			10	10	10		
C-Comercialización (miles de docenas)	137	10	10	10	20	20			10	10	10		
<b>GIRONA</b>													
A-Siembra (a)	0												
B-Recolección (miles de docenas)	0												
C-Comercialización (miles de docenas)	0												
<b>LLEIDA</b>													
A-Siembra (a)	0												
B-Recolección (miles de docenas)	0												
C-Comercialización (miles de docenas)	0												
<b>TARRAGONA</b>													
A-Siembra (a)	0												
B-Recolección (miles de docenas)	0												
C-Comercialización (miles de docenas)	0												
<b>CATALUÑA</b>													
A-Siembra (a)	200	30	10									30	30
B-Recolección (miles de docenas)	137	10	10	10	20	20			10	10	10		
C-Comercialización (miles de docenas)	137	10	10	10	20	20			10	10	10		
<b>ILLES BALEARES</b>													
A-Siembra (a)	702	10	10	20								30	30
B-Recolección (miles de docenas)	1.141			20	20	10	10	10	20	10			
C-Comercialización (miles de docenas)	1.141			20	20	10	10	10	20	10			
<b>ÁVILA</b>													
A-Siembra (a)	0												
B-Recolección (miles de docenas)	0												
C-Comercialización (miles de docenas)	0												
<b>BURGOS</b>													
A-Siembra (a)	0												
B-Recolección (miles de docenas)	0												
C-Comercialización (miles de docenas)	0												

# R O S A S

PROVINCIA Y COM. AUTÓNOMA	DATO	MES											
		Ene.	Feb.	Mar.	Abr.	May	Jun.	Jul.	Ago.	Sep.	Oct.	Nov	Dic.
<b>LEÓN</b>													
A-Siembra (a)	0												
B-Recolección (miles de docenas)	0												
C-Comercialización (miles de docenas)	0												
<b>PALENCIA</b>													
A-Siembra (a)	0												
B-Recolección (miles de docenas)	0												
C-Comercialización (miles de docenas)	0												
<b>SALAMANCA</b>													
A-Siembra (a)	0												
B-Recolección (miles de docenas)	0												
C-Comercialización (miles de docenas)	0												
<b>SEGOVIA</b>													
A-Siembra (a)	0												
B-Recolección (miles de docenas)	0												
C-Comercialización (miles de docenas)	0												
<b>SORIA</b>													
A-Siembra (a)	1.433	8	8	8	8	10	10	8	8	8	8	8	8
B-Recolección (miles de docenas)	2.333	8	8	8	8	10	10	8	8	8	8	8	8
C-Comercialización (miles de docenas)	2.333	8	8	8	8	10	10	8	8	8	8	8	8
<b>VALLADOLID</b>													
A-Siembra (a)	0												
B-Recolección (miles de docenas)	0												
C-Comercialización (miles de docenas)	0												
<b>ZAMORA</b>													
A-Siembra (a)	0												
B-Recolección (miles de docenas)	0												
C-Comercialización (miles de docenas)	0												
<b>CASTILLA Y LEÓN</b>													
A-Siembra (a)	1.433	8	8	8	8	10	10	8	8	8	8	8	8
B-Recolección (miles de docenas)	2.333	8	8	8	8	10	10	8	8	8	8	8	8
C-Comercialización (miles de docenas)	2.333	8	8	8	8	10	10	8	8	8	8	8	8
<b>COMUNIDAD DE MADRID</b>													
A-Siembra (a)	0												
B-Recolección (miles de docenas)	0												
C-Comercialización (miles de docenas)	0												
<b>ALBACETE</b>													
A-Siembra (a)	100	40	40										20
B-Recolección (miles de docenas)	14					30	40	30					
C-Comercialización (miles de docenas)	14					25	45	30					
<b>CIUDAD REAL</b>													
A-Siembra (a)	0												
B-Recolección (miles de docenas)	0												
C-Comercialización (miles de docenas)	0												
<b>CUENCA</b>													
A-Siembra (a)	0												
B-Recolección (miles de docenas)	0												
C-Comercialización (miles de docenas)	0												
<b>GUADALAJARA</b>													
A-Siembra (a)	0												
B-Recolección (miles de docenas)	0												
C-Comercialización (miles de docenas)	0												
<b>TOLEDO</b>													
A-Siembra (a)	0												
B-Recolección (miles de docenas)	0												
C-Comercialización (miles de docenas)	0												

# R O S A S

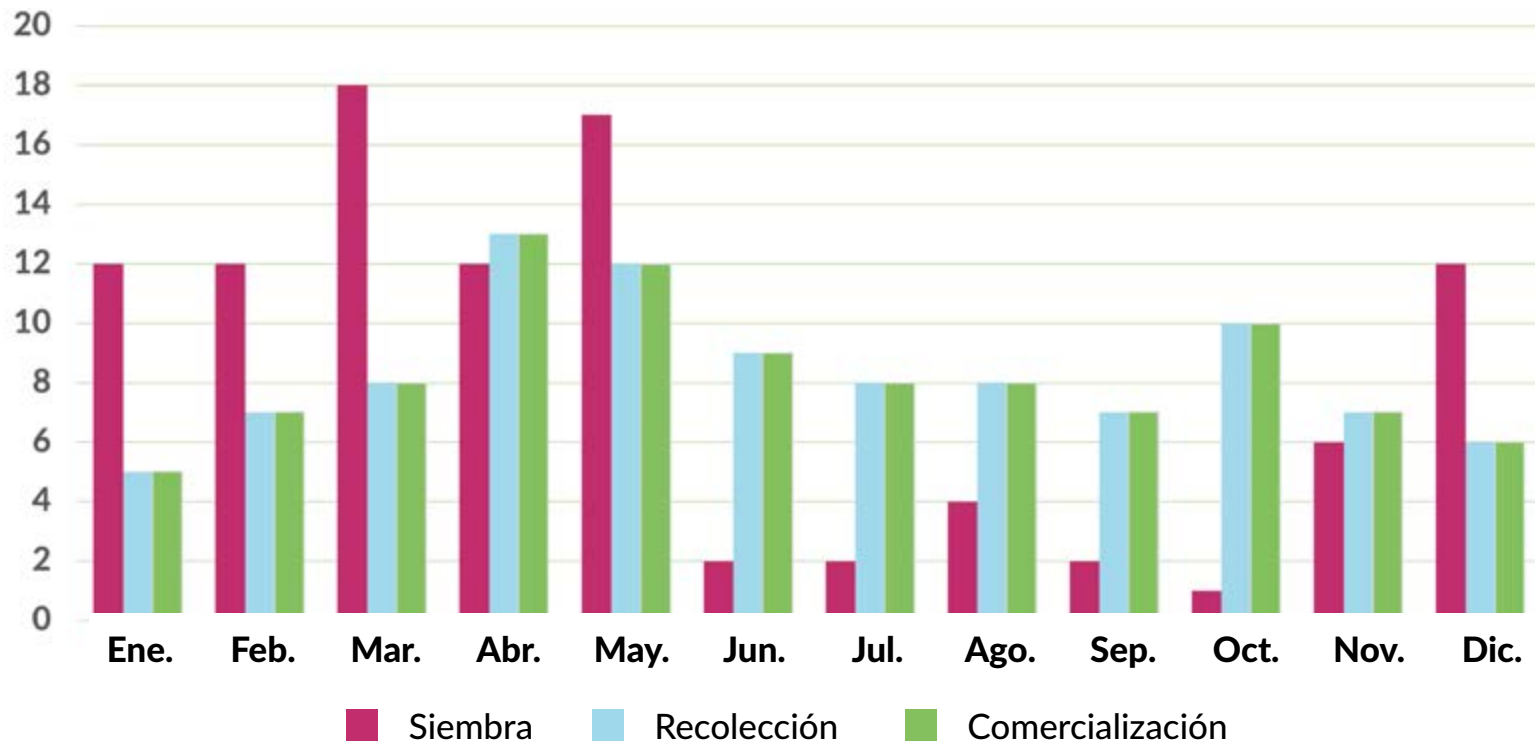
PROVINCIA Y COM. AUTÓNOMA	DATO	MES											
		Ene.	Feb.	Mar.	Abr.	May	Jun.	Jul.	Ago.	Sep.	Oct.	Nov	Dic.
<b>CASTILLA - LA MANCHA</b>													
A-Siembra (a)	100	40	40										20
B-Recolección (miles de docenas)	14					30	40	30					
C-Comercialización (miles de docenas)	14					25	45	30					
<b>ALICANTE</b>													
A-Siembra (a)	1.900	30	15	10								15	30
B-Recolección (miles de docenas)	1.140	5	15	10	10	10	10	10	10	5	5	5	5
C-Comercialización (miles de docenas)	1.140	5	15	10	10	10	10	10	10	5	5	5	5
<b>CASTELLÓN</b>													
A-Siembra (a)	0												
B-Recolección (miles de docenas)	0												
C-Comercialización (miles de docenas)	0												
<b>VALENCIA</b>													
A-Siembra (a)	400	10	10	5	10	10	10		10	15	10	10	
B-Recolección (miles de docenas)	300		30		15	15	15				25		
C-Comercialización (miles de docenas)	300		30		15	15	15				25		
<b>COMUNITAT VALENCIANA</b>													
A-Siembra (a)	2.300	26	14	9	2	2	2		2	3	14	26	
B-Recolección (miles de docenas)	1.440	4	18	8	11	11	11	8	8	4	9	4	4
C-Comercialización (miles de docenas)	1.440	4	18	8	11	11	11	8	8	4	9	4	4
<b>REGIÓN DE MURCIA</b>													
A-Siembra (a)	1.100	30	15	10								15	30
B-Recolección (miles de docenas)	1.113	2	3	10	15	15	10	10	10	10	5	5	5
C-Comercialización (miles de docenas)	1.113	2	3	10	15	15	10	10	10	10	5	5	5
<b>BADAJOS</b>													
A-Siembra (a)	47		50	50									
B-Recolección (miles de docenas)	27	5	5	5	10	15	10	10	10	5	15	5	5
C-Comercialización (miles de docenas)	27	5	5	5	10	15	10	10	10	5	15	5	5
<b>CÁCERES</b>													
A-Siembra (a)	0												
B-Recolección (miles de docenas)	0												
C-Comercialización (miles de docenas)	0												
<b>EXTREMADURA</b>													
A-Siembra (a)	47		50	50									
B-Recolección (miles de docenas)	27	5	5	5	10	15	10	10	10	5	15	5	5
C-Comercialización (miles de docenas)	27	5	5	5	10	15	10	10	10	5	15	5	5
<b>ALMERÍA</b>													
A-Siembra (a)	0												
B-Recolección (miles de docenas)	0												
C-Comercialización (miles de docenas)	0												
<b>CÁDIZ</b>													
A-Siembra (a)	313						10	20	50	20			
B-Recolección (miles de docenas)	407	10	10	20	20						20	10	10
C-Comercialización (miles de docenas)	407	10	10	20	20						20	10	10
<b>CÓRDOBA</b>													
A-Siembra (a)	100						10	20	50	20			
B-Recolección (miles de docenas)	75	5	20	10	15	5				5	20	10	10
C-Comercialización (miles de docenas)	75	5	20	10	15	5				5	20	10	10
<b>GRANADA</b>													
A-Siembra (a)	0												
B-Recolección (miles de docenas)	0												
C-Comercialización (miles de docenas)	0												
<b>HUELVA</b>													
A-Siembra (a)	0												
B-Recolección (miles de docenas)	0												
C-Comercialización (miles de docenas)	0												

# R O S A S

PROVINCIA Y COM. AUTÓNOMA	DATO	MES											
		Ene.	Feb.	Mar.	Abr.	May	Jun.	Jul.	Ago.	Sep.	Oct.	Nov	Dic.
<b>JAÉN</b>													
A-Siembra (a)	0												
B-Recolección (miles de docenas)	0												
C-Comercialización (miles de docenas)	0												
<b>MÁLAGA</b>													
A-Siembra (a)	433	60	35	5									
B-Recolección (miles de docenas)	260	10	10	20	20					20	10	10	
C-Comercialización (miles de docenas)	260	10	10	20	20					20	10	10	
<b>SEVILLA</b>													
A-Siembra (a)	566						10	20	50	20			
B-Recolección (miles de docenas)	379	5	20	10	15	5				5	20	12	8
C-Comercialización (miles de docenas)	379	5	20	10	15	5				5	20	12	8
<b>ANDALUCÍA</b>													
A-Siembra (a)	1.412	18	11	2			7	14	34	14			
B-Recolección (miles de docenas)	1.121	8	14	16	18	2				2	20	11	9
C-Comercialización (miles de docenas)	1.121	8	14	16	18	2				2	20	11	9
<b>LAS PALMAS</b>													
A-Siembra (a)	2.483			25	30	45							
B-Recolección (miles de docenas)	1.765	7	7	9	12	11	7	6	6	7	11	9	8
C-Comercialización (miles de docenas)	1.765	7	7	9	12	11	7	6	6	7	11	9	8
<b>SANTA CRUZ DE TENERIFE</b>													
A-Siembra (a)	2.573			25	30	45							
B-Recolección (miles de docenas)	2.153	7	7	9	12	11	7	6	6	7	11	9	8
C-Comercialización (miles de docenas)	2.153	7	7	9	12	11	7	6	6	7	11	9	8
<b>CANARIAS</b>													
A-Siembra (a)	5.056			25	30	45							
B-Recolección (miles de docenas)	3.918	7	7	9	12	11	7	6	6	7	11	9	8
C-Comercialización (miles de docenas)	3.918	7	7	9	12	11	7	6	6	7	11	9	8
<b>TOTAL NACIONAL</b>													
A-Siembra (a)	14.926	12	12	18	12	17	2	2	4	2	1	6	12
B-Recolección (miles de docenas)	12.691	5	7	8	13	12	9	8	8	7	10	7	6
C-Comercialización (miles de docenas)	12.691	5	7	8	13	12	9	8	8	7	10	7	6

# R O S A S

## Siembra, recolección y comercialización



[Volver a Contenido](#)

# OTRAS FLORES

PROVINCIA Y COM. AUTÓNOMA	DATO	MES											
		Ene.	Feb.	Mar.	Abr.	May	Jun.	Jul.	Ago.	Sep.	Oct.	Nov	Dic.
<b>A CORUÑA</b>													
A-Siembra (a)	6.000		100										
B-Recolección (miles de docenas)	2.936					20	40	40					
C-Comercialización (miles de docenas)	2.936					20	40	40					
<b>LUGO</b>													
A-Siembra (a)	100				100								
B-Recolección (miles de docenas)	36					10	20	20	25	25			
C-Comercialización (miles de docenas)	36					10	20	20	25	25			
<b>OURENSE</b>													
A-Siembra (a)	300				100								
B-Recolección (miles de docenas)	75					10	30	30	20	10			
C-Comercialización (miles de docenas)	75					10	30	30	20	10			
<b>PONTEVEDRA</b>													
A-Siembra (a)	4.867		100										
B-Recolección (miles de docenas)	2.136					25	25	25	25				
C-Comercialización (miles de docenas)	2.136					25	25	25	25				
<b>GALICIA</b>													
A-Siembra (a)	11.267		96		4								
B-Recolección (miles de docenas)	5.183					22	33	34	11				
C-Comercialización (miles de docenas)	5.183					22	33	34	11				
<b>PRINCIPADO DE ASTURIAS</b>													
A-Siembra (a)	0												
B-Recolección (miles de docenas)	0												
C-Comercialización (miles de docenas)	0												
<b>CANTABRIA</b>													
A-Siembra (a)	100		50	50									
B-Recolección (miles de docenas)	40					30	40	30					
C-Comercialización (miles de docenas)	40					30	40	30					
<b>ÁLAVA</b>													
A-Siembra (a)	160			10	20	70							
B-Recolección (miles de docenas)	80				10	20	70						
C-Comercialización (miles de docenas)	80				10	20	70						
<b>GUIPÚZCOA</b>													
A-Siembra (a)	800			10	20	70							
B-Recolección (miles de docenas)	355				10	20	70						
C-Comercialización (miles de docenas)	355				10	20	70						
<b>VIZCAYA</b>													
A-Siembra (a)	757			10	20	70							
B-Recolección (miles de docenas)	288				10	20	70						
C-Comercialización (miles de docenas)	288				10	20	70						
<b>PAÍS VASCO</b>													
A-Siembra (a)	1.717			10	20	70							
B-Recolección (miles de docenas)	723				10	20	70						
C-Comercialización (miles de docenas)	723				10	20	70						



# OTRAS FLORES

PROVINCIA Y COM. AUTÓNOMA	DATO	MES											
		Ene.	Feb.	Mar.	Abr.	May	Jun.	Jul.	Ago.	Sep.	Oct.	Nov	Dic.
<b>COMUNIDAD FORAL DE NAVARRA</b>													
A-Siembra (a)	1.700	5	5	20	20	15	5	5	5	5	5	5	5
B-Recolección (miles de docenas)	640	5	5	5	20	20	15	5	5	5	5	5	5
C-Comercialización (miles de docenas)	640	5	5	5	20	20	15	5	5	5	5	5	5
<b>LA RIOJA</b>													
A-Siembra (a)	300		10	20	30	10	10		20				
B-Recolección (miles de docenas)	40				20	20	20				10	30	
C-Comercialización (miles de docenas)	40				20	20	20				10	30	
<b>HUESCA</b>													
A-Siembra (a)	0												
B-Recolección (miles de docenas)	0												
C-Comercialización (miles de docenas)	0												
<b>TERUEL</b>													
A-Siembra (a)	0												
B-Recolección (miles de docenas)	0												
C-Comercialización (miles de docenas)	0												
<b>ZARAGOZA</b>													
A-Siembra (a)	0												
B-Recolección (miles de docenas)	0												
C-Comercialización (miles de docenas)	0												
<b>ARAGÓN</b>													
A-Siembra (a)	0												
B-Recolección (miles de docenas)	0												
C-Comercialización (miles de docenas)	0												
<b>BARCELONA</b>													
A-Siembra (a)	3.433	10	20	20	10						10	10	20
B-Recolección (miles de docenas)	2.834			10	10	10	10	10	10	10	10	10	10
C-Comercialización (miles de docenas)	2.834			10	10	10	10	10	10	10	10	10	10
<b>GIRONA</b>													
A-Siembra (a)	1.700	70	20										10
B-Recolección (miles de docenas)	1.020		30	30	20	20							
C-Comercialización (miles de docenas)	1.020		30	30	20	20							
<b>LLEIDA</b>													
A-Siembra (a)	0												
B-Recolección (miles de docenas)	0												
C-Comercialización (miles de docenas)	0												
<b>TARRAGONA</b>													
A-Siembra (a)	0												
B-Recolección (miles de docenas)	0												
C-Comercialización (miles de docenas)	0												
<b>CATALUÑA</b>													
A-Siembra (a)	5.133	29	20	13	7						7	7	17
B-Recolección (miles de docenas)	3.854		8	16	14	13	7	7	7	7	7	7	7
C-Comercialización (miles de docenas)	3.854		8	16	14	13	7	7	7	7	7	7	7
<b>ILLES BALEARES</b>													
A-Siembra (a)	1.283	25	25	25									25
B-Recolección (miles de docenas)	1.439				20	20	10	10	10	20	10		
C-Comercialización (miles de docenas)	1.439				20	20	10	10	10	20	10		
<b>ÁVILA</b>													
A-Siembra (a)	0												
B-Recolección (miles de docenas)	0												
C-Comercialización (miles de docenas)	0												
<b>BURGOS</b>													
A-Siembra (a)	0												
B-Recolección (miles de docenas)	0												
C-Comercialización (miles de docenas)	0												

# OTRAS FLORES

PROVINCIA Y COM. AUTÓNOMA	DATO	MES											
		Ene.	Feb.	Mar.	Abr.	May	Jun.	Jul.	Ago.	Sep.	Oct.	Nov	Dic.
<b>LEÓN</b>													
A-Siembra (a)	533						100						
B-Recolección (miles de docenas)	256									100			
C-Comercialización (miles de docenas)	256									100			
<b>PALENCIA</b>													
A-Siembra (a)	0												
B-Recolección (miles de docenas)	0												
C-Comercialización (miles de docenas)	0												
<b>SALAMANCA</b>													
A-Siembra (a)	0												
B-Recolección (miles de docenas)	0												
C-Comercialización (miles de docenas)	0												
<b>SEGOVIA</b>													
A-Siembra (a)	0												
B-Recolección (miles de docenas)	0												
C-Comercialización (miles de docenas)	0												
<b>SORIA</b>													
A-Siembra (a)	0												
B-Recolección (miles de docenas)	0												
C-Comercialización (miles de docenas)	0												
<b>VALLADOLID</b>													
A-Siembra (a)	0												
B-Recolección (miles de docenas)	0												
C-Comercialización (miles de docenas)	0												
<b>ZAMORA</b>													
A-Siembra (a)	0												
B-Recolección (miles de docenas)	0												
C-Comercialización (miles de docenas)	0												
<b>CASTILLA Y LEÓN</b>													
A-Siembra (a)	533						100						
B-Recolección (miles de docenas)	256									100			
C-Comercialización (miles de docenas)	256									100			
<b>COMUNIDAD DE MADRID</b>													
A-Siembra (a)													
B-Recolección (miles de docenas)													
C-Comercialización (miles de docenas)													
<b>ALBACETE</b>													
A-Siembra (a)	333			20	60	20							
B-Recolección (miles de docenas)	67						10	20	20	30	20		
C-Comercialización (miles de docenas)	67						5	20	25	25	25		
<b>CIUDAD REAL</b>													
A-Siembra (a)	0												
B-Recolección (miles de docenas)	0												
C-Comercialización (miles de docenas)	0												
<b>CUENCA</b>													
A-Siembra (a)	0												
B-Recolección (miles de docenas)	0												
C-Comercialización (miles de docenas)	0												
<b>GUADALAJARA</b>													
A-Siembra (a)	0												
B-Recolección (miles de docenas)	0												
C-Comercialización (miles de docenas)	0												
<b>TOLEDO</b>													
A-Siembra (a)	0												
B-Recolección (miles de docenas)	0												
C-Comercialización (miles de docenas)	0												

# OTRAS FLORES

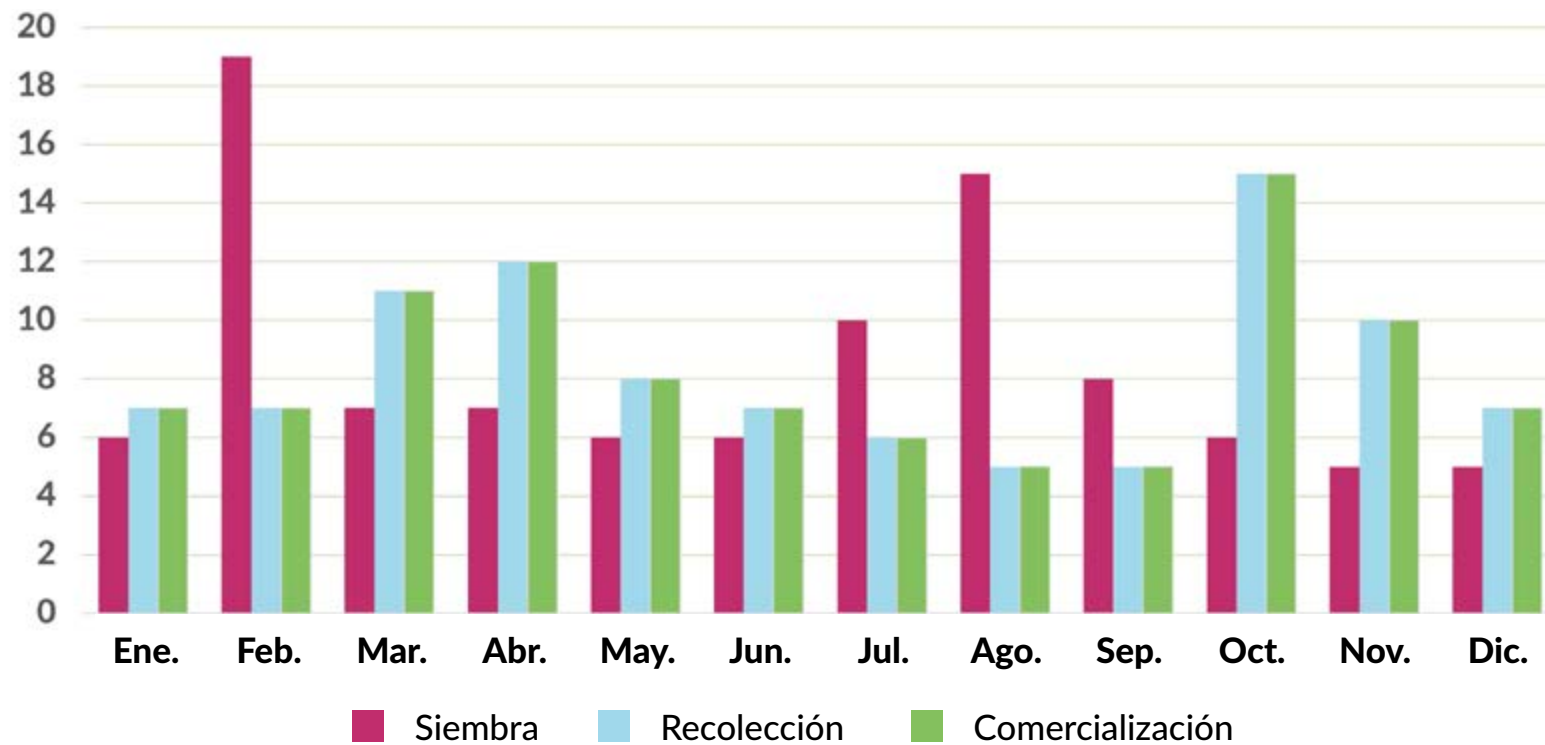
PROVINCIA Y COM. AUTÓNOMA	DATO	MES												
		Ene.	Feb.	Mar.	Abr.	May	Jun.	Jul.	Ago.	Sep.	Oct.	Nov	Dic.	
<b>CASTILLA - LA MANCHA</b>														
A-Siembra (a)	333			20	60	20								
B-Recolección (miles de docenas)	67						10	20	20	30	20			
C-Comercialización (miles de docenas)	67						5	20	25	25	25			
<b>ALICANTE</b>														
A-Siembra (a)	6.567	10	10	6	6	6	6	10	10	6	10	10	10	
B-Recolección (miles de docenas)	2.471	10	10	10	10	10	5	5	5	5	10	10	10	
C-Comercialización (miles de docenas)	2.471	10	10	10	10	10	5	5	5	5	10	10	10	
<b>CASTELLÓN</b>														
A-Siembra (a)	500	10	10	6	6	6	6	10	10	6	10	10	10	
B-Recolección (miles de docenas)	225			10	10	20	20	20	10	10				
C-Comercialización (miles de docenas)	225			10	10	20	20	20	10	10				
<b>VALENCIA</b>														
A-Siembra (a)	1.467			10	20	20	10		10	10	20			
B-Recolección (miles de docenas)	279				20	20	20					40		
C-Comercialización (miles de docenas)	279				20	20	20					40		
<b>COMUNITAT VALENCIANA</b>														
A-Siembra (a)	8.534	8	8	7	8	8	7	8	10	7	13	8	8	
B-Recolección (miles de docenas)	2.975	8	8	9	11	12	8	6	5	5	12	8	8	
C-Comercialización (miles de docenas)	2.975	8	8	9	11	12	8	6	5	5	12	8	8	
<b>REGIÓN DE MURCIA</b>														
A-Siembra (a)	9.600	10	10	6	6	6	6	10	10	6	10	10	10	
B-Recolección (miles de docenas)	9.409	10	10	15	15	10	2	2	7	7	8	7	7	
C-Comercialización (miles de docenas)	9.409	10	10	15	15	10	2	2	7	7	8	7	7	
<b>BADAJOS</b>														
A-Siembra (a)	130					25	25	25	25					
B-Recolección (miles de docenas)	75	5	5	5	10	15	10	10	10	5	15	5	5	
C-Comercialización (miles de docenas)	75	5	5	5	10	15	10	10	10	5	15	5	5	
<b>CÁCERES</b>														
A-Siembra (a)	925			10	10	10	10	10	10	20	20			
B-Recolección (miles de docenas)	111					10	10	20	20	20	20			
C-Comercialización (miles de docenas)	111					10	10	20	20	20	20			
<b>EXTREMADURA</b>														
A-Siembra (a)	1.055			9	9	12	12	12	12	17	17			
B-Recolección (miles de docenas)	186	2	2	2	4	12	10	16	16	14	18	2	2	
C-Comercialización (miles de docenas)	186	2	2	2	4	12	10	16	16	14	18	2	2	
<b>ALMERÍA</b>														
A-Siembra (a)	1.251	10	10	12	5	5			6	16	12	12	12	
B-Recolección (miles de docenas)	8.802	8	8	9	8	7	5	5	5	6	20	12	7	
C-Comercialización (miles de docenas)	8.802	8	8	9	8	7	5	5	5	6	20	12	7	
<b>CÁDIZ</b>														
A-Siembra (a)	10.827						10	20	50	20				
B-Recolección (miles de docenas)	11.910	10	10	20	20						20	10	10	
C-Comercialización (miles de docenas)	11.910	10	10	20	20						20	10	10	
<b>CÓRDOBA</b>														
A-Siembra (a)	2.200		5	10	10	5	10	20	30	10				
B-Recolección (miles de docenas)	893	9	8	8	7	7	5	5	5	7	25	9	5	
C-Comercialización (miles de docenas)	893	9	8	8	7	7	5	5	5	7	25	9	5	
<b>GRANADA</b>														
A-Siembra (a)	1.833						10	40	50					
B-Recolección (miles de docenas)	1.800										20	60	20	
C-Comercialización (miles de docenas)	1.800										20	60	20	
<b>HUELVA</b>														
A-Siembra (a)	3.400		5	10	10	5	10	20	30	10				
B-Recolección (miles de docenas)	850	5	5	10	20	15	2	2	2	10	10	9	10	
C-Comercialización (miles de docenas)	850	5	5	10	20	15	2	2	2	10	10	9	10	

# O T R A S F L O R E S

PROVINCIA Y COM. AUTÓNOMA	DATO	MES											
		Ene.	Feb.	Mar.	Abr.	May	Jun.	Jul.	Ago.	Sep.	Oct.	Nov	Dic.
<b>JAÉN</b>													
A-Siembra (a)	0												
B-Recolección (miles de docenas)	0												
C-Comercialización (miles de docenas)	0												
<b>MÁLAGA</b>													
A-Siembra (a)	1.400			15	15					25	25	20	
B-Recolección (miles de docenas)	700	20								10	30	20	20
C-Comercialización (miles de docenas)	700	20								10	30	20	20
<b>SEVILLA</b>													
A-Siembra (a)	2.866		5	10	10	5	10	20	30	10			
B-Recolección (miles de docenas)	1.595	10	10	20	20						20	10	10
C-Comercialización (miles de docenas)	1.595	10	10	20	20						20	10	10
<b>ANDALUCÍA</b>													
A-Siembra (a)	23.777	1	2	5	5	2	9	19	37	15	2	2	1
B-Recolección (miles de docenas)	26.550	9	8	14	14	3	2	2	2	3	19	14	10
C-Comercialización (miles de docenas)	26.550	9	8	14	14	3	2	2	2	3	19	14	10
<b>LAS PALMAS</b>													
A-Siembra (a)	3.853	8	8	9	9	9	8	8	8	8	9	9	7
B-Recolección (miles de docenas)	1.222	7	8	7	8	8	8	7	7	9	13	10	8
C-Comercialización (miles de docenas)	1.222	7	8	7	8	8	8	7	7	9	13	10	8
<b>SANTA CRUZ DE TENERIFE</b>													
A-Siembra (a)	14.107	8	8	9	9	9	8	8	8	8	9	9	7
B-Recolección (miles de docenas)	3.853	7	8	7	8	8	8	7	7	9	13	10	8
C-Comercialización (miles de docenas)	3.853	7	8	7	8	8	8	7	7	9	13	10	8
<b>CANARIAS</b>													
A-Siembra (a)	17.960	8	8	9	9	9	8	8	8	8	9	9	7
B-Recolección (miles de docenas)	5.075	7	8	7	8	8	8	7	7	9	13	10	8
C-Comercialización (miles de docenas)	5.075	7	8	7	8	8	8	7	7	9	13	10	8
<b>TOTAL NACIONAL</b>													
A-Siembra (a)	83.292	6	19	7	7	6	6	10	15	8	6	5	5
B-Recolección (miles de docenas)	56.437	7	7	11	12	8	7	6	5	5	15	10	7
C-Comercialización (miles de docenas)	56.437	7	7	11	12	8	7	6	5	5	15	10	7

# OTRAS FLORES

## Siembra, recolección y comercialización



[Volver a Contenido](#)

# PLANTAS ORNAMENTALES

PROVINCIA Y COM. AUTÓNOMA	DATO	MES											
		Ene.	Feb.	Mar.	Abr.	May	Jun.	Jul.	Ago.	Sep.	Oct.	Nov	Dic.
<b>A CORUÑA</b>													
A-Siembra (a)	30.333			5	5	20	20	20	20	5	5		
B-Recolección (miles de docenas)	12.118	5	5	5	5	10	15	10	5	10	20	5	5
C-Comercialización (miles de docenas)	12.118	5	5	5	5	10	15	10	5	10	20	5	5
<b>LUGO</b>													
A-Siembra (a)	11.833			5	5	20	20	20	20	5	5		
B-Recolección (miles de docenas)	1.901	5	5	5	5	10	15	10	5	10	20	5	5
C-Comercialización (miles de docenas)	1.901	5	5	5	5	10	15	10	5	10	20	5	5
<b>OURENSE</b>													
A-Siembra (a)	6.200			5	5	20	20	20	20	5	5		
B-Recolección (miles de docenas)	2.015	5	5	5	5	10	15	10	5	10	20	5	5
C-Comercialización (miles de docenas)	2.015	5	5	5	5	10	15	10	5	10	20	5	5
<b>PONTEVEDRA</b>													
A-Siembra (a)	15.700			5	5	20	20	20	20	5	5		
B-Recolección (miles de docenas)	6.741	5	5	5	5	10	15	10	5	10	20	5	5
C-Comercialización (miles de docenas)	6.741	5	5	5	5	10	15	10	5	10	20	5	5
<b>GALICIA</b>													
A-Siembra (a)	64.066			5	5	20	20	20	20	5	5		
B-Recolección (miles de docenas)	22.775	5	5	5	5	10	15	10	5	10	20	5	5
C-Comercialización (miles de docenas)	22.775	5	5	5	5	10	15	10	5	10	20	5	5
<b>PRINCIPADO DE ASTURIAS</b>													
A-Siembra (a)	1.700	35	30	15	5			5	5				5
B-Recolección (miles de docenas)	680	5	5	10	10	25	15	5	5	5	5	5	5
C-Comercialización (miles de docenas)	680	5	5	10	10	25	15	5	5	5	5	5	5
<b>CANTABRIA</b>													
A-Siembra (a)	100			10	20	20	20	20	10				
B-Recolección (miles de docenas)	2									30	40	30	
C-Comercialización (miles de docenas)	2	8	8	8	8	8	8	8	8	9	9	9	9
<b>ÁLAVA</b>													
A-Siembra (a)	650	15	10							30	15	15	15
B-Recolección (miles de docenas)	304		5	20	45	20	10						
C-Comercialización (miles de docenas)	304		5	20	45	20	10						
<b>GUIPÚZCOA</b>													
A-Siembra (a)	706	15	10							30	15	15	15
B-Recolección (miles de docenas)	309		5	20	45	20	10						
C-Comercialización (miles de docenas)	309		5	20	45	20	10						
<b>VIZCAYA</b>													
A-Siembra (a)	1.950	15	10							30	15	15	15
B-Recolección (miles de docenas)	939		5	20	45	20	10						
C-Comercialización (miles de docenas)	939		5	20	45	20	10						
<b>PAÍS VASCO</b>													
A-Siembra (a)	3.306	15	10							30	15	15	15
B-Recolección (miles de docenas)	1.552		5	20	45	20	10						
C-Comercialización (miles de docenas)	1.552		5	20	45	20	10						

# FLORES ornamentales

PROVINCIA Y COM. AUTÓNOMA	DATO	MES											
		Ene.	Feb.	Mar.	Abr.	May	Jun.	Jul.	Ago.	Sep.	Oct.	Nov	Dic.
<b>COMUNIDAD FORAL DE NAVARRA</b>													
A-Siembra (a)	1.400	5	5	20	20	15	5	5	5	5	5	5	5
B-Recolección (miles de docenas)	628	5	5	5	20	20	15	5	5	5	5	5	5
C-Comercialización (miles de docenas)	628	5	5	5	20	20	15	5	5	5	5	5	5
<b>LA RIOJA</b>													
A-Siembra (a)	1.200	10	20	20					10	20	10	10	
B-Recolección (miles de docenas)	537			30	50	20							
C-Comercialización (miles de docenas)	537			30	50	20							
<b>HUESCA</b>													
A-Siembra (a)	0												
B-Recolección (miles de docenas)	0												
C-Comercialización (miles de docenas)	0												
<b>TERUEL</b>													
A-Siembra (a)	0												
B-Recolección (miles de docenas)	0												
C-Comercialización (miles de docenas)	0												
<b>ZARAGOZA</b>													
A-Siembra (a)	0												
B-Recolección (miles de docenas)	0												
C-Comercialización (miles de docenas)	0												
<b>ARAGÓN</b>													
A-Siembra (a)	0												
B-Recolección (miles de docenas)	0												
C-Comercialización (miles de docenas)	0												
<b>BARCELONA</b>													
A-Siembra (a)	53.367	20	20								10	20	30
B-Recolección (miles de docenas)	62.235	6	6	10	10	10	10	10	10	10	6	6	6
C-Comercialización (miles de docenas)	62.235	5	5	10	12	10	10	10	10	10	6	6	6
<b>GIRONA</b>													
A-Siembra (a)	112.667	70	20										10
B-Recolección (miles de docenas)	36.320		30	30	20	20							
C-Comercialización (miles de docenas)	36.320		30	30	20	20							
<b>LLEIDA</b>													
A-Siembra (a)	4.233	70	20										10
B-Recolección (miles de docenas)	2.722		20	30	20								30
C-Comercialización (miles de docenas)	2.722		20	30	20								30
<b>TARRAGONA</b>													
A-Siembra (a)	24.767	50	35										15
B-Recolección (miles de docenas)	17.607	10	20	40	30								
C-Comercialización (miles de docenas)	17.607	10	20	40	30								
<b>CATALUÑA</b>													
A-Siembra (a)	195.034	54	22								3	5	16
B-Recolección (miles de docenas)	118.884	5	16	22	16	11	5	5	5	5	3	3	4
C-Comercialización (miles de docenas)	118.884	4	15	22	18	11	5	5	5	5	3	3	4
<b>ILLES BALEARES</b>													
A-Siembra (a)	629			25	25	25			25				
B-Recolección (miles de docenas)	242			20	20	10	10	10	20	10			
C-Comercialización (miles de docenas)	242			20	20	10	10	10	20	10			
<b>ÁVILA</b>													
A-Siembra (a)	0												
B-Recolección (miles de docenas)	0												
C-Comercialización (miles de docenas)	0												
<b>BURGOS</b>													
A-Siembra (a)	0												
B-Recolección (miles de docenas)	0												
C-Comercialización (miles de docenas)	0												

# FLORES ornamentales

PROVINCIA Y COM. AUTÓNOMA	DATO	MES											
		Ene.	Feb.	Mar.	Abr.	May	Jun.	Jul.	Ago.	Sep.	Oct.	Nov	Dic.
<b>LEÓN</b>													
A-Siembra (a)	0												
B-Recolección (miles de docenas)	0												
C-Comercialización (miles de docenas)	0												
<b>PALENCIA</b>													
A-Siembra (a)	0												
B-Recolección (miles de docenas)	0												
C-Comercialización (miles de docenas)	0												
<b>SALAMANCA</b>													
A-Siembra (a)	0												
B-Recolección (miles de docenas)	0												
C-Comercialización (miles de docenas)	0												
<b>SEGOVIA</b>													
A-Siembra (a)	0												
B-Recolección (miles de docenas)	0												
C-Comercialización (miles de docenas)	0												
<b>SORIA</b>													
A-Siembra (a)	0												
B-Recolección (miles de docenas)	0												
C-Comercialización (miles de docenas)	0												
<b>VALLADOLID</b>													
A-Siembra (a)	0												
B-Recolección (miles de docenas)	0												
C-Comercialización (miles de docenas)	0												
<b>ZAMORA</b>													
A-Siembra (a)	0												
B-Recolección (miles de docenas)	0												
C-Comercialización (miles de docenas)	0												
<b>CASTILLA Y LEÓN</b>													
A-Siembra (a)	0												
B-Recolección (miles de docenas)	0												
C-Comercialización (miles de docenas)	0												
<b>COMUNIDAD DE MADRID</b>													
A-Siembra (a)	0												
B-Recolección (miles de docenas)	0												
C-Comercialización (miles de docenas)	0												
<b>ALBACETE</b>													
A-Siembra (a)	717	20	20	40	10								10
B-Recolección (miles de docenas)	681					20	20	10	10	20	20		
C-Comercialización (miles de docenas)	681					15	15	10	10	25	25		
<b>CIUDAD REAL</b>													
A-Siembra (a)	0												
B-Recolección (miles de docenas)	0												
C-Comercialización (miles de docenas)	0												
<b>CUENCA</b>													
A-Siembra (a)	0												
B-Recolección (miles de docenas)	0												
C-Comercialización (miles de docenas)	0												
<b>GUADALAJARA</b>													
A-Siembra (a)	0												
B-Recolección (miles de docenas)	0												
C-Comercialización (miles de docenas)	0												
<b>TOLEDO</b>													
A-Siembra (a)	0												
B-Recolección (miles de docenas)	0												
C-Comercialización (miles de docenas)	0												



# FLORES ornamentales

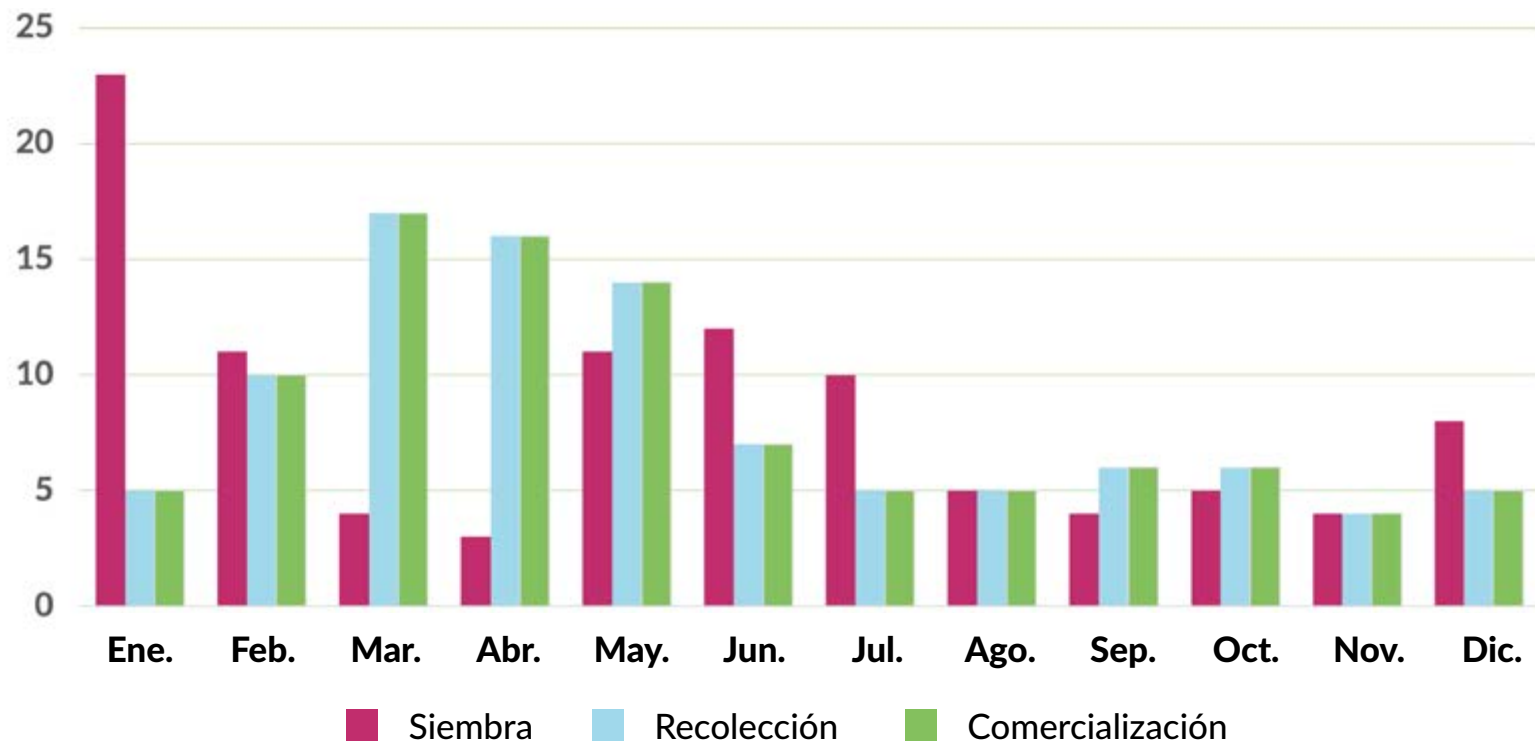
PROVINCIA Y COM. AUTÓNOMA	DATO	MES											
		Ene.	Feb.	Mar.	Abr.	May	Jun.	Jul.	Ago.	Sep.	Oct.	Nov	Dic.
<b>CASTILLA - LA MANCHA</b>													
A-Siembra (a)	717	20	20	40	10								10
B-Recolección (miles de docenas)	681					20	20	10	10	20	20		
C-Comercialización (miles de docenas)	681					15	15	10	10	25	25		
<b>ALICANTE</b>													
A-Siembra (a)	37.033	9	9	9	9	9	7	7	7	7	9	9	9
B-Recolección (miles de docenas)	7.852	10	10	10	10	10	5	5	5	5	10	10	10
C-Comercialización (miles de docenas)	7.852	10	10	10	10	10	5	5	5	5	10	10	10
<b>CASTELLÓN</b>													
A-Siembra (a)	17.267	10	10	10	10	10	10	10	10	10	10		
B-Recolección (miles de docenas)	9.424	10	10	10	10	10	10	10	10	10	10		
C-Comercialización (miles de docenas)	9.424	10	10	10	10	10	10	10	10	10	10		
<b>VALENCIA</b>													
A-Siembra (a)	102.467					30	40	30					
B-Recolección (miles de docenas)	43.000			30	40	30							
C-Comercialización (miles de docenas)	43.000			30	40	30							
<b>COMUNITAT VALENCIANA</b>													
A-Siembra (a)	156.767	3	3	3	3	23	30	22	3	3	3	2	2
B-Recolección (miles de docenas)	60.276	3	3	24	32	25	2	2	2	2	3	1	1
C-Comercialización (miles de docenas)	60.276	3	3	24	32	25	2	2	2	2	3	1	1
<b>REGIÓN DE MURCIA</b>													
A-Siembra (a)	13.667	9	9	9	9	9	7	7	7	7	9	9	9
B-Recolección (miles de docenas)	6.044	8	8	8	10	10	8	8	8	8	8	8	8
C-Comercialización (miles de docenas)	6.044	8	8	8	10	10	8	8	8	8	8	8	8
<b>BADAJOS</b>													
A-Siembra (a)	2.500	5	5	10	10	10	10	10	10	10	10	5	5
B-Recolección (miles de docenas)	2.875	5	5	10	10	10	10	10	10	10	10	5	5
C-Comercialización (miles de docenas)	2.875	5	5	10	10	10	10	10	10	10	10	5	5
<b>CÁCERES</b>													
A-Siembra (a)	2.650	5	5	10	10	10	10	10	10	10	10	5	5
B-Recolección (miles de docenas)	3.048	5	5	10	10	10	10	10	10	10	10	5	5
C-Comercialización (miles de docenas)	3.048	5	5	10	10	10	10	10	10	10	10	5	5
<b>EXTREMADURA</b>													
A-Siembra (a)	5.150	5	5	10	10	10	10	10	10	10	10	5	5
B-Recolección (miles de docenas)	5.923	5	5	10	10	10	10	10	10	10	10	5	5
C-Comercialización (miles de docenas)	5.923	5	5	10	10	10	10	10	10	10	10	5	5
<b>ALMERÍA</b>													
A-Siembra (a)	20.222	5	5	5	5	5	5	5	10	25	15	10	5
B-Recolección (miles de docenas)	17.564	7	8	10	10	10	10	8	8	8	7	7	7
C-Comercialización (miles de docenas)	17.564	7	8	10	10	10	10	8	8	8	7	7	7
<b>CÁDIZ</b>													
A-Siembra (a)	2.267	10	20	50	20								
B-Recolección (miles de docenas)	1.527						10	60	30				
C-Comercialización (miles de docenas)	1.527						10	60	30				
<b>CÓRDOBA</b>													
A-Siembra (a)	3.500	5	10	10	10	10	10	5	10	10	10	5	5
B-Recolección (miles de docenas)	3.325	8	8	8	8	9	9	9	9	8	8	8	8
C-Comercialización (miles de docenas)	3.325	8	8	8	8	9	9	9	9	8	8	8	8
<b>GRANADA</b>													
A-Siembra (a)	3.500	5	10	10	10	10	10	5	10	10	10	5	5
B-Recolección (miles de docenas)	9.558	10	10	10	10	10	10			10	10	10	10
C-Comercialización (miles de docenas)	9.558	10	10	10	10	10	10			10	10	10	10
<b>HUELVA</b>													
A-Siembra (a)	1.700	5	10	20	15	5				10	20	10	5
B-Recolección (miles de docenas)	1.444	5	10	15	10	5	5	5	5	5	10	15	10
C-Comercialización (miles de docenas)	1.444	5	10	15	10	5	5	5	5	5	10	15	10

# FLORES ornamentales

PROVINCIA Y COM. AUTÓNOMA	DATO	MES											
		Ene.	Feb.	Mar.	Abr.	May	Jun.	Jul.	Ago.	Sep.	Oct.	Nov	Dic.
<b>JAÉN</b>													
A-Siembra (a)	500	50											50
B-Recolección (miles de docenas)	125			10	20	20	20	10	10	10			
C-Comercialización (miles de docenas)	125			10	20	20	20	10	10	10			
<b>MÁLAGA</b>													
A-Siembra (a)	11.667	5	10	10	10	10	10	5	10	10	10	5	5
B-Recolección (miles de docenas)	23.908	10	10	10	10	10	10			10	10	10	10
C-Comercialización (miles de docenas)	23.908	10	10	10	10	10	10			10	10	10	10
<b>SEVILLA</b>													
A-Siembra (a)	8.996	5	10	20	15	5				10	20	10	5
B-Recolección (miles de docenas)	393	5	10	15	10	5	5	5	5	5	10	15	10
C-Comercialización (miles de docenas)	393	5	10	15	10	5	5	5	5	5	10	15	10
<b>ANDALUCÍA</b>													
A-Siembra (a)	52.352	6	8	12	9	7	5	4	7	16	13	8	5
B-Recolección (miles de docenas)	57.844	9	9	10	9	9	9	5	4	9	9	9	9
C-Comercialización (miles de docenas)	57.844	9	9	10	9	9	9	5	4	9	9	9	9
<b>LAS PALMAS</b>													
A-Siembra (a)	6.490	8	8	9	9	9	9	8	8	8	8	8	8
B-Recolección (miles de docenas)	944	5	7	13	9	9	8	10	11	5	7	8	8
C-Comercialización (miles de docenas)	944	5	7	13	9	9	8	10	11	5	7	8	8
<b>SANTA CRUZ DE TENERIFE</b>													
A-Siembra (a)	24.397	8	8	9	9	9	9	8	8	8	8	8	8
B-Recolección (miles de docenas)	5.526	5	7	13	9	9	8	10	11	5	7	8	8
C-Comercialización (miles de docenas)	5.526	5	7	13	9	9	8	10	11	5	7	8	8
<b>CANARIAS</b>													
A-Siembra (a)	30.887	8	8	9	9	9	9	8	8	8	8	8	8
B-Recolección (miles de docenas)	6.470	5	7	13	9	9	8	10	11	5	7	8	8
C-Comercialización (miles de docenas)	6.470	5	7	13	9	9	8	10	11	5	7	8	8
<b>TOTAL NACIONAL</b>													
A-Siembra (a)	526.975	23	11	4	3	11	12	10	5	4	5	4	8
B-Recolección (miles de docenas)	282.538	5	10	17	16	14	7	5	5	6	6	4	5
C-Comercialización (miles de docenas)	282.538	5	10	17	16	14	7	5	5	6	6	4	5

# FLORES ORNAMENTALES


## Siembra, recolección y comercialización



[Volver a Contenido](#)



# CULTIVOS FORRAJEROS



# MAÍZ FORRAJERO

PROVINCIA Y COM. AUTÓNOMA	DATO	MES											
		Ene.	Feb.	Mar.	Abr.	May	Jun.	Jul.	Ago.	Sep.	Oct.	Nov.	Dic.
<b>A CORUÑA</b>													
A-Siembra (ha)	43.722				50	50							
B-Recolección (tn)	1.616.131								50	50			
C-Comercialización (tn)	484.839	25	50	25									
<b>LUGO</b>													
A-Siembra (ha)	19.507					50	50						
B-Recolección (tn)	676.325								50	50			
C-Comercialización (tn)	202.897								50	50			
<b>OURENSE</b>													
A-Siembra (ha)	646				50	50							
B-Recolección (tn)	30.084								50	50			
C-Comercialización (tn)	9.025	25	25	50									
<b>PONTEVEDRA</b>													
A-Siembra (ha)	5.275					100							
B-Recolección (tn)	130.925								50	50			
C-Comercialización (tn)	39.278	25	50	25									
<b>GALICIA</b>													
A-Siembra (ha)	69.150				32	54	14						
B-Recolección (tn)	2.453.465								50	50			
C-Comercialización (tn)	736.039	18	36	18					14	14			
<b>PRINCIPADO DE ASTURIAS</b>													
A-Siembra (ha)	7.928					90	10						
B-Recolección (tn)	423.825								75	25			
C-Comercialización (tn)	402.634								70	30			
<b>CANTABRIA</b>													
A-Siembra (ha)	1.200				10	75	15						
B-Recolección (tn)	66.000								10	65	25		
C-Comercialización (tn)	46.067								10	65	25		
<b>ÁLAVA</b>													
A-Siembra (ha)	621				5	85	10						
B-Recolección (tn)	27.305								40	60			
C-Comercialización (tn)	18.203								10	90			
<b>GUIPÚZCOA</b>													
A-Siembra (ha)	158				5	85	10						
B-Recolección (tn)	5.270								85	15			
C-Comercialización (tn)	1.581								10	90			
<b>VIZCAYA</b>													
A-Siembra (ha)	231			5	90	5							
B-Recolección (tn)	8.231	3	3	3	3	3	10	10	5	5	40	10	5
C-Comercialización (tn)	2.469	3	3	3	3	3	10	10	5	5	40	10	5
<b>PAÍS VASCO</b>													
A-Siembra (ha)	1.010			1	24	67	8						
B-Recolección (tn)	40.806	1	1	1	1	1	2	2	1	38	49	2	1
C-Comercialización (tn)	22.253						1	1	1	10	85	1	1

# MAÍZ FORRAJERO

PROVINCIA Y COM. AUTÓNOMA	DATO	MES											
		Ene.	Feb.	Mar.	Abr.	May	Jun.	Jul.	Ago.	Sep.	Oct.	Nov	Dic.
<b>COMUNIDAD FORAL DE NAVARRA</b>													
A-Siembra (ha)	4.271					40	45	15					
B-Recolección (tn)	192.246								55	40	5		
C-Comercialización (tn)	192.246								55	40	5		
<b>LA RIOJA</b>													
A-Siembra (ha)	91				10	90							
B-Recolección (tn)	4.638								100				
C-Comercialización (tn)	4.638								20	50	20	10	
<b>HUESCA</b>													
A-Siembra (ha)	500				50	30	20						
B-Recolección (tn)	20.000								70	30			
C-Comercialización (tn)	18.000								70	30			
<b>TERUEL</b>													
A-Siembra (ha)	0												
B-Recolección (tn)	0												
C-Comercialización (tn)	0												
<b>ZARAGOZA</b>													
A-Siembra (ha)	700				50	30	20						
B-Recolección (tn)	38.500								70	30			
C-Comercialización (tn)	26.950								70	30			
<b>ARAGÓN</b>													
A-Siembra (ha)	1.200				50	30	20						
B-Recolección (tn)	58.500								70	30			
C-Comercialización (tn)	44.950								70	30			
<b>BARCELONA</b>													
A-Siembra (ha)	2.036				20	30	30	20					
B-Recolección (tn)	71.119							10	10	50	20	10	
C-Comercialización (tn)	0												
<b>GIRONA</b>													
A-Siembra (ha)	3.336				40	50	10						
B-Recolección (tn)	180.078								40	60			
C-Comercialización (tn)	0												
<b>LLEIDA</b>													
A-Siembra (ha)	3.955				30	60	10						
B-Recolección (tn)	239.506								30	70			
C-Comercialización (tn)	42.904								30	70			
<b>TARRAGONA</b>													
A-Siembra (ha)	15				30	40	30						
B-Recolección (tn)	610								30	40	30		
C-Comercialización (tn)	610								30	40	30		
<b>CATALUÑA</b>													
A-Siembra (ha)	9.342				27	48	14	7	4				
B-Recolección (tn)	491.313								1	31	64	3	1
C-Comercialización (tn)	43.514								30	69	1		
<b>ILLES BALEARES</b>													
A-Siembra (ha)	130				40	60							
B-Recolección (tn)	6.077								50	50			
C-Comercialización (tn)	6.077								50	50			
<b>ÁVILA</b>													
A-Siembra (ha)	576				10	80	10						
B-Recolección (tn)	37.128								5	65	30		
C-Comercialización (tn)	37.128								5	65	30		
<b>BURGOS</b>													
A-Siembra (ha)	720				90	10							
B-Recolección (tn)	38.416								90	10			
C-Comercialización (tn)	38.416								90	10			

# MAÍZ FORRAJERO

PROVINCIA Y COM. AUTÓNOMA	DATO	MES											
		Ene.	Feb.	Mar.	Abr.	May	Jun.	Jul.	Ago.	Sep.	Oct.	Nov	Dic.
<b>LEÓN</b>													
A-Siembra (ha)	3.549				20	80							
B-Recolección (tn)	224.257									80	20		
C-Comercialización (tn)	188.705									60	40		
<b>PALENCIA</b>													
A-Siembra (ha)	3.500					20	80						
B-Recolección (tn)	175.000								100				
C-Comercialización (tn)	175.000								70	20	10		
<b>SALAMANCA</b>													
A-Siembra (ha)	179					100							
B-Recolección (tn)	10.069								40	50	10		
C-Comercialización (tn)	9.565									80	20		
<b>SEGOVIA</b>													
A-Siembra (ha)	532					80	20						
B-Recolección (tn)	31.900								100				
C-Comercialización (tn)	28.710								40	40	10	10	
<b>SORIA</b>													
A-Siembra (ha)	1					100							
B-Recolección (tn)	45									80	20		
C-Comercialización (tn)	45									60	40		
<b>VALLADOLID</b>													
A-Siembra (ha)	269					100							
B-Recolección (tn)	19.155								80	20			
C-Comercialización (tn)	19.155								80	20			
<b>ZAMORA</b>													
A-Siembra (ha)	807				90	10							
B-Recolección (tn)	50.407								90	10			
C-Comercialización (tn)	50.407								90	10			
<b>CASTILLA Y LEÓN</b>													
A-Siembra (ha)	10.133				21	50	29						
B-Recolección (tn)	586.377								56	36	8		
C-Comercialización (tn)	547.131								46	35	18	1	
<b>COMUNIDAD DE MADRID</b>													
A-Siembra (ha)	0												
B-Recolección (tn)	0												
C-Comercialización (tn)	0												
<b>ALBACETE</b>													
A-Siembra (ha)	833				20	30	30	20					
B-Recolección (tn)	45.000								30	30	30	10	
C-Comercialización (tn)	41.000								30	30	30	10	
<b>CIUDAD REAL</b>													
A-Siembra (ha)	43			5	55	35	5						
B-Recolección (tn)	1.935								5	55	30	10	
C-Comercialización (tn)	1.354	5	5							5	45	30	10
<b>CUENCA</b>													
A-Siembra (ha)	27				30	30	30	10					
B-Recolección (tn)	480								30	30	30	10	
C-Comercialización (tn)	480								30	30	30	10	
<b>GUADALAJARA</b>													
A-Siembra (ha)	0												
B-Recolección (tn)	0												
C-Comercialización (tn)	0												
<b>TOLEDO</b>													
A-Siembra (ha)	1.064			10	50	35	5						
B-Recolección (tn)	53.621								10	50	30	10	
C-Comercialización (tn)	45.578								5	40	30	20	5



# MAÍZ FORRAJERO

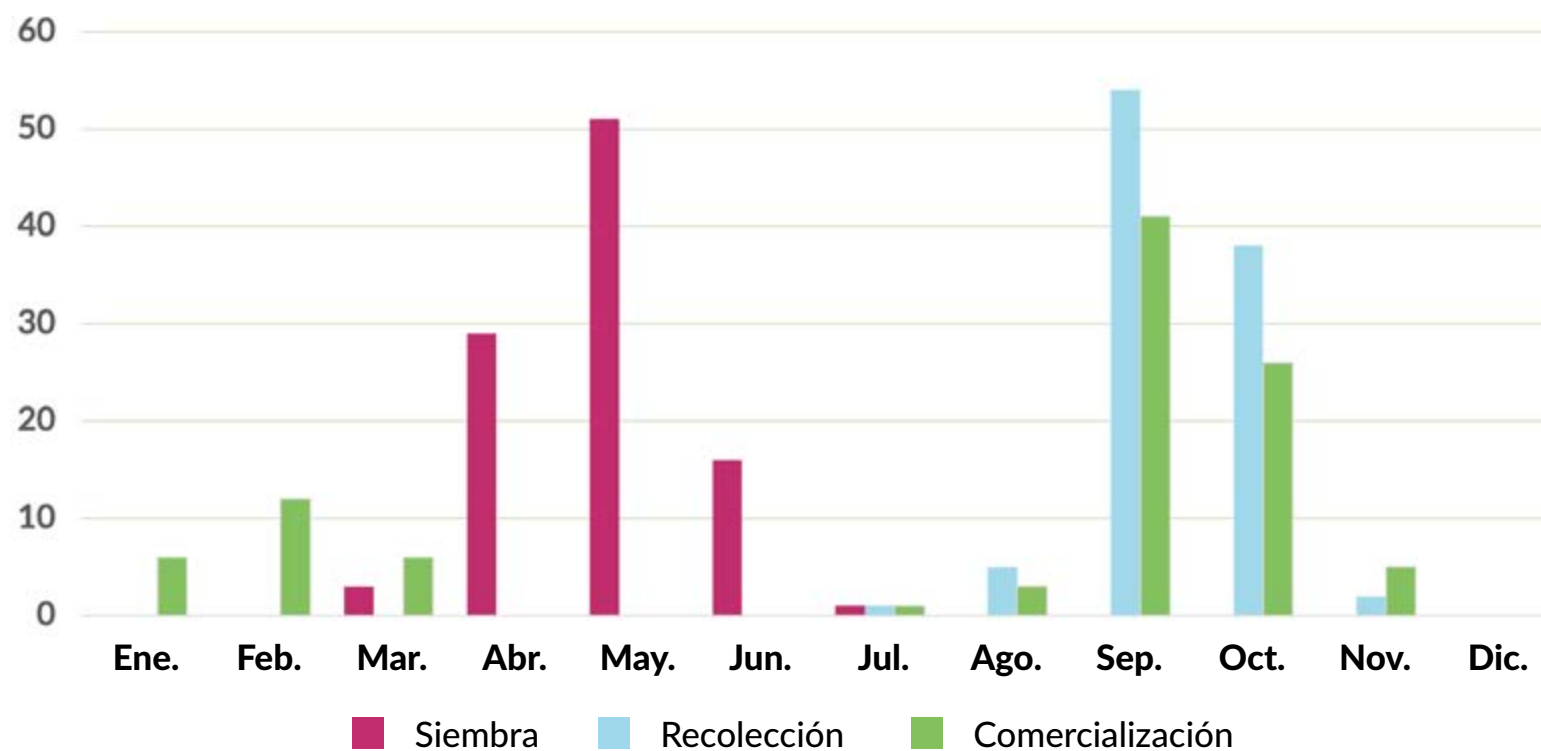
PROVINCIA Y COM. AUTÓNOMA	DATO	MES											
		Ene.	Feb.	Mar.	Abr.	May	Jun.	Jul.	Ago.	Sep.	Oct.	Nov	Dic.
<b>CASTILLA - LA MANCHA</b>													
A-Siembra (ha)	1.967			6	36	33	16	9					
B-Recolección (tn)	101.036							14	19	41	21	5	
C-Comercialización (tn)	88.412							14	17	34	21	11	3
<b>ALICANTE</b>													
A-Siembra (ha)	55			10	50	30	10						
B-Recolección (tn)	1.467						30	60	10				
C-Comercialización (tn)	693						20	50	20	10			
<b>CASTELLÓN</b>													
A-Siembra (ha)	39			20	20	50	10						
B-Recolección (tn)	534						10	20	40	20	10		
C-Comercialización (tn)	252						10	20	40	20	10		
<b>VALENCIA</b>													
A-Siembra (ha)	79				40	50	10						
B-Recolección (tn)	1.618						10	20	30	30	10		
C-Comercialización (tn)	1.474						5	10	40	30	10	5	
<b>COMUNITAT VALENCIANA</b>													
A-Siembra (ha)	173			8	39	43	10						
B-Recolección (tn)	3.619						18	37	23	16	6		
C-Comercialización (tn)	2.419						10	23	34	23	7	3	
<b>REGIÓN DE MURCIA</b>													
A-Siembra (ha)	40				100								
B-Recolección (tn)	1.129								70	30			
C-Comercialización (tn)	565								65	30	5		
<b>BADAJOZ</b>													
A-Siembra (ha)	227				50	50							
B-Recolección (tn)	14.723							40	30	30			
C-Comercialización (tn)	13.523							40	30	30			
<b>CÁCERES</b>													
A-Siembra (ha)	357				50	50							
B-Recolección (tn)	21.517							40	30	30			
C-Comercialización (tn)	19.492							40	30	30			
<b>EXTREMADURA</b>													
A-Siembra (ha)	584				50	50							
B-Recolección (tn)	36.240							40	30	30			
C-Comercialización (tn)	33.015							40	30	30			
<b>ALMERÍA</b>													
A-Siembra (ha)	11			85	10	5							
B-Recolección (tn)	89						20	30	30	15	5		
C-Comercialización (tn)	72						20	30	30	15	5		
<b>CÁDIZ</b>													
A-Siembra (ha)	223			50	50								
B-Recolección (tn)	5.952					20	50	30					
C-Comercialización (tn)	2.898					20	20	20	20	20			
<b>CÓRDOBA</b>													
A-Siembra (ha)	171			30	40	30							
B-Recolección (tn)	8.473					20	30	30	20				
C-Comercialización (tn)	3.389					20	20	20	20	20			
<b>GRANADA</b>													
A-Siembra (ha)	270				15	25	40	20					
B-Recolección (tn)	13.111						20	20	20	30	10		
C-Comercialización (tn)	6.031						20	20	20	20	20		
<b>HUELVA</b>													
A-Siembra (ha)	133				10	50	30	10					
B-Recolección (tn)	7.378						25	65	10				
C-Comercialización (tn)	7.086						20	20	20	20	20		

# MAÍZ FORRAJERO

PROVINCIA Y COM. AUTÓNOMA	DATO	MES											
		Ene.	Feb.	Mar.	Abr.	May	Jun.	Jul.	Ago.	Sep.	Oct.	Nov	Dic.
<b>JAÉN</b>													
A-Siembra (ha)	52					15	85						
B-Recolección (tn)	2.039								50	50			
C-Comercialización (tn)	777								50	50			
<b>MÁLAGA</b>													
A-Siembra (ha)	79				20	30	30	20					
B-Recolección (tn)	2.817						20	20	20	30	10		
C-Comercialización (tn)	2.817						20	20	20	20	20		
<b>SEVILLA</b>													
A-Siembra (ha)	320			10	80	10							
B-Recolección (tn)	16.800						25	70	5				
C-Comercialización (tn)	12.600						25	35	20	20			
<b>ANDALUCÍA</b>													
A-Siembra (ha)	1.259			16	40	20	17	7					
B-Recolección (tn)	56.659					5	26	43	11	10	5		
C-Comercialización (tn)	35.670					4	21	24	20	21	10		
<b>LAS PALMAS</b>													
A-Siembra (ha)	372		30	40	30								
B-Recolección (tn)	4.504					10	30	30	20	10			
C-Comercialización (tn)	3.108					10	30	30	20	10			
<b>SANTA CRUZ DE TENERIFE</b>													
A-Siembra (ha)	188		30	40	30								
B-Recolección (tn)	1.874					10	30	30	20	10			
C-Comercialización (tn)	1.293					10	30	30	20	10			
<b>CANARIAS</b>													
A-Siembra (ha)	560		30	40	30								
B-Recolección (tn)	6.378					10	30	30	20	10			
C-Comercialización (tn)	4.401					10	30	30	20	10			
<b>TOTAL NACIONAL</b>													
A-Siembra (ha)	109.038			3	29	51	16	1					
B-Recolección (tn)	4.528.308							1	5	54	38	2	
C-Comercialización (tn)	2.388.994	6	12	6				1	3	41	26	5	

# MAÍZ FORRAJERO

## Siembra, recolección y comercialización



[Volver a Contenido](#)

# ALFALFA

PROVINCIA Y COM. AUTÓNOMA	DATO	MES											
		Ene.	Feb.	Mar.	Abr.	May	Jun.	Jul.	Ago.	Sep.	Oct.	Nov	Dic.
<b>A CORUÑA</b>													
A-Siembra (ha)	270											100	
B-Recolección (tn)	6.345						100						
C-Comercialización (tn)	5.640						100						
<b>LUGO</b>													
A-Siembra (ha)	129											100	
B-Recolección (tn)	3.031						100						
C-Comercialización (tn)	2.849						100						
<b>OURENSE</b>													
A-Siembra (ha)	5											100	
B-Recolección (tn)	133						100						
C-Comercialización (tn)	125						100						
<b>PONTEVEDRA</b>													
A-Siembra (ha)	22											100	
B-Recolección (tn)	517						100						
C-Comercialización (tn)	0												
<b>GALICIA</b>													
A-Siembra (ha)	426											100	
B-Recolección (tn)	10.026						100						
C-Comercialización (tn)	8.614						100						
<b>PRINCIPADO DE ASTURIAS</b>													
A-Siembra (ha)	18				50	50							
B-Recolección (tn)	620			15	15		20	20		15	10	5	
C-Comercialización (tn)	620			15	15		20	20		15	10	5	
<b>CANTABRIA</b>													
A-Siembra (ha)	85				25	75							
B-Recolección (tn)	2.560					20	20	20	20	20			
C-Comercialización (tn)	1.792	20	20	15						5	10	10	20
<b>ÁLAVA</b>													
A-Siembra (ha)	308				40	50	5			3	2		
B-Recolección (tn)	12.795				12	20	20	18	10	10	8	2	
C-Comercialización (tn)	6.397				12	20	20	18	10	10	8	2	
<b>GUIPÚZCOA</b>													
A-Siembra (ha)	50		30	70									
B-Recolección (tn)	2.025				22	25	22	17			14		
C-Comercialización (tn)	506				12	20	20	18	10	6	8	6	
<b>VIZCAYA</b>													
A-Siembra (ha)	59	40											60
B-Recolección (tn)	2.345	2	2	8	8	8	10	10	8	8	24	10	2
C-Comercialización (tn)	586	2	2	8	8	8	10	10	8	8	24	10	2
<b>PAÍS VASCO</b>													
A-Siembra (ha)	417	6	4	8	30	37	4			2	1		8
B-Recolección (tn)	17.165			1	13	19	18	17	9	9	11	3	
C-Comercialización (tn)	7.489			1	12	19	19	17	10	10	9	3	

# A L F A L F A

PROVINCIA Y COM. AUTÓNOMA	DATO	MES											
		Ene.	Feb.	Mar.	Abr.	May	Jun.	Jul.	Ago.	Sep.	Oct.	Nov	Dic.
<b>COMUNIDAD FORAL DE NAVARRA</b>													
A-Siembra (ha)	6.426			20	20					60			
B-Recolección (tn)	321.073			10	20	20	15	10	10	10	5		
C-Comercialización (tn)	318.832			10	20	20	15	10	10	10	5		
<b>LA RIOJA</b>													
A-Siembra (ha)	1.043									100			
B-Recolección (tn)	47.375				10	25	30	20	15				
C-Comercialización (tn)	43.092	3	2			10	15	20	20	10	10	5	5
<b>HUESCA</b>													
A-Siembra (ha)	41.325				15	15			5	60	5		
B-Recolección (tn)	1.824.105				10	15	20	25	20	10			
C-Comercialización (tn)	1.817.333				10	15	20	25	20	10			
<b>TERUEL</b>													
A-Siembra (ha)	6.649			15	15	5				60	5		
B-Recolección (tn)	68.170				7	15	20	25	15	15	3		
C-Comercialización (tn)	39.646				5	15	20	25	15	15	5		
<b>ZARAGOZA</b>													
A-Siembra (ha)	40.115				15	15			5	60	5		
B-Recolección (tn)	2.254.024				10	15	20	25	15	15			
C-Comercialización (tn)	2.240.604				10	15	20	25	15	15			
<b>ARAGÓN</b>													
A-Siembra (ha)	88.089			1	15	14			5	60	5		
B-Recolección (tn)	4.146.299				10	15	20	25	17	13			
C-Comercialización (tn)	4.097.583				10	15	20	25	17	13			
<b>BARCELONA</b>													
A-Siembra (ha)	3.190		10	50	10					10	10	10	
B-Recolección (tn)	56.589			10	20	20	20	10		10	10		
C-Comercialización (tn)	25.630	10	15	10	10	5	5	5	5	5	10	10	10
<b>GIRONA</b>													
A-Siembra (ha)	7.830			60						40			
B-Recolección (tn)	252.086					10	20	20	20	20	10		
C-Comercialización (tn)	228.976					10	20	20	20	20	10		
<b>LLEIDA</b>													
A-Siembra (ha)	23.276			60						40			
B-Recolección (tn)	1.260.788				10	20	20	12	12	14	12		
C-Comercialización (tn)	1.081.753				10	20	20	12	12	14	12		
<b>TARRAGONA</b>													
A-Siembra (ha)	152			50						50			
B-Recolección (tn)	4.738				10	20	20	15	15	15	5		
C-Comercialización (tn)	4.738				10	20	20	15	15	15	5		
<b>CATALUÑA</b>													
A-Siembra (ha)	34.448		1	59	1					37	1	1	
B-Recolección (tn)	1.574.201				9	18	20	13	13	15	12		
C-Comercialización (tn)	1.341.097				8	18	21	13	13	15	12		
<b>ILLES BALEARES</b>													
A-Siembra (ha)	795	40	40										20
B-Recolección (tn)	28.122					20	25	20	20	15			
C-Comercialización (tn)	25.223					10	20	20	20	20	10		
<b>ÁVILA</b>													
A-Siembra (ha)	835				60	20					20		
B-Recolección (tn)	46.507					20	20	20	20	20			
C-Comercialización (tn)	43.282					20	20	20	20	20			
<b>BURGOS</b>													
A-Siembra (ha)	5.766		60	40									
B-Recolección (tn)	213.310					10	30	30	25	5			
C-Comercialización (tn)	166.741					10	15	15	20	10	10	10	10

# ALFALFA

PROVINCIA Y COM. AUTÓNOMA	DATO	MES											
		Ene.	Feb.	Mar.	Abr.	May	Jun.	Jul.	Ago.	Sep.	Oct.	Nov	Dic.
<b>LEÓN</b>													
A-Siembra (ha)	10.672			80						20			
B-Recolección (tn)	312.364					10	20	30	20	20			
C-Comercialización (tn)	286.639						10	20	20	20	20	10	
<b>PALENCIA</b>													
A-Siembra (ha)	38.127		20	30						50			
B-Recolección (tn)	843.618					30	15	15	15	25			
C-Comercialización (tn)	840.618					20	10	10	10	20	10	10	10
<b>SALAMANCA</b>													
A-Siembra (ha)	699			50	50								
B-Recolección (tn)	35.773						30	30	20	10	10		
C-Comercialización (tn)	34.232						25	25	20	20	10		
<b>SEGOVIA</b>													
A-Siembra (ha)	528				50	50							
B-Recolección (tn)	25.328						20	20	20	20	20		
C-Comercialización (tn)	22.795						20	20	20	20	10	10	
<b>SORIA</b>													
A-Siembra (ha)	866			30	70								
B-Recolección (tn)	24.305						50	25	10	10	5		
C-Comercialización (tn)	24.305						50	25	10	10	5		
<b>VALLADOLID</b>													
A-Siembra (ha)	23.823			50						50			
B-Recolección (tn)	576.249					45	20	20	5	5	5		
C-Comercialización (tn)	573.083					45	20	20	5	5	5		
<b>ZAMORA</b>													
A-Siembra (ha)	14.036			15	10					10	65		
B-Recolección (tn)	311.482					20	20	20	20	20			
C-Comercialización (tn)	268.045					15	15	15	15	15	15	5	5
<b>CASTILLA Y LEÓN</b>													
A-Siembra (ha)	95.352		12	39	3					36	10		
B-Recolección (tn)	2.388.936					26	20	20	15	17	2		
C-Comercialización (tn)	2.259.740					23	14	15	12	15	10	6	5
<b>COMUNIDAD DE MADRID</b>													
A-Siembra (ha)	1.380			40	40						10	10	
B-Recolección (tn)	75.918					10	20	20	20	20	10		
C-Comercialización (tn)	30.367	5	2	3	5		10	30	20	5	10	5	5
<b>ALBACETE</b>													
A-Siembra (ha)	6.263			5	55					5	35		
B-Recolección (tn)	431.390					20	20	20	20	15	5		
C-Comercialización (tn)	410.000	5	5	5	5	10	10	10	10	10	10	10	10
<b>CIUDAD REAL</b>													
A-Siembra (ha)	1.669			20	20	10				10	40		
B-Recolección (tn)	91.813				10	10	10	10	10	10	30	10	
C-Comercialización (tn)	90.053	5	5			10	10	10	10	10	10	20	10
<b>CUENCA</b>													
A-Siembra (ha)	636			5	60					5	30		
B-Recolección (tn)	33.802					25	25	20	15	10	5		
C-Comercialización (tn)	33.802	5	5	5	5	10	15	10	10	10	10	10	5
<b>GUADALAJARA</b>													
A-Siembra (ha)	514				100								
B-Recolección (tn)	19.017					25	25	25	25				
C-Comercialización (tn)	17.115					15	15	15	15	40			
<b>TOLEDO</b>													
A-Siembra (ha)	6.205			20	20	10				15	35		
B-Recolección (tn)	376.630				5	10	20	15	15	10	15	10	
C-Comercialización (tn)	365.330	5				10	15	20	15	15	10	5	5

# ALFALFA

PROVINCIA Y COM. AUTÓNOMA	DATO	MES											
		Ene.	Feb.	Mar.	Abr.	May	Jun.	Jul.	Ago.	Sep.	Oct.	Nov	Dic.
<b>CASTILLA - LA MANCHA</b>													
A-Siembra (ha)	15.287			13	39	5				9	34		
B-Recolección (tn)	952.652				3	15	20	17	17	12	11	5	
C-Comercialización (tn)	916.300	5	3	2	2	10	12	14	12	13	10	9	8
<b>ALICANTE</b>													
A-Siembra (ha)	1.346	5	10	10	20					40	15		
B-Recolección (tn)	79.854		5	10	10	15	15	10	10	10	10	5	
C-Comercialización (tn)	75.866	5	5	10	10	15	10	10	10	10	5	5	5
<b>CASTELLÓN</b>													
A-Siembra (ha)	286		20	30	20							30	
B-Recolección (tn)	7.641			5	5	10	15	20	15	15	10	5	
C-Comercialización (tn)	4.558			5	5	10	15	20	15	15	10	5	
<b>VALENCIA</b>													
A-Siembra (ha)	410				70	30							
B-Recolección (tn)	5.061				10	10	20	20	20	10	10		
C-Comercialización (tn)	3.398					10	20	30	20	5	5	5	5
<b>COMUNITAT VALENCIANA</b>													
A-Siembra (ha)	2.042	3	9	11	31	6				26	14		
B-Recolección (tn)	92.556		4	9	10	14	16	11	11	10	10	5	
C-Comercialización (tn)	83.822	5	5	9	9	14	11	11	11	10	5	5	5
<b>REGIÓN DE MURCIA</b>													
A-Siembra (ha)	421		10	20	10						40	20	
B-Recolección (tn)	29.284		5	10	10	10	10	15	15	10	10	5	
C-Comercialización (tn)	18.423		5	10	10	10	10	15	15	10	10	5	
<b>BADAJOS</b>													
A-Siembra (ha)	2.394											100	
B-Recolección (tn)	112.971				10	20	20	20	20	10			
C-Comercialización (tn)	112.971					10	20	20	20	20	10		
<b>CÁCERES</b>													
A-Siembra (ha)	360											100	
B-Recolección (tn)	14.865					10	20	20	20	20	10		
C-Comercialización (tn)	14.865					10	20	20	20	20	10		
<b>EXTREMADURA</b>													
A-Siembra (ha)	2.754											100	
B-Recolección (tn)	127.836				9	19	20	20	20	11	1		
C-Comercialización (tn)	127.836					10	20	20	20	20	10		
<b>ALMERÍA</b>													
A-Siembra (ha)	112			50	30					5	15		
B-Recolección (tn)	5.915						15	35	30	10	10		
C-Comercialización (tn)	3.422							50	20	20	10		
<b>CÁDIZ</b>													
A-Siembra (ha)	1.491			50							50		
B-Recolección (tn)	62.016			5	10	15	15	15	15	15	10		
C-Comercialización (tn)	44.451			5	10	10	10	15	20	15	15		
<b>CÓRDOBA</b>													
A-Siembra (ha)	915	10									10	70	10
B-Recolección (tn)	58.215					10	20	20	20	20	10		
C-Comercialización (tn)	49.483					10	20	20	20	20	10		
<b>GRANADA</b>													
A-Siembra (ha)	2.420		10	20	20				10	20	20		
B-Recolección (tn)	161.540			10	10	15	15	15	15	10	10		
C-Comercialización (tn)	161.540			10	10	15	15	15	15	10	10		
<b>HUELVA</b>													
A-Siembra (ha)	207				20	20				10	50		
B-Recolección (tn)	2.698			5	10	15	20	20	15	10	5		
C-Comercialización (tn)	2.631			5	5	10	10	10	20	10	10	15	5

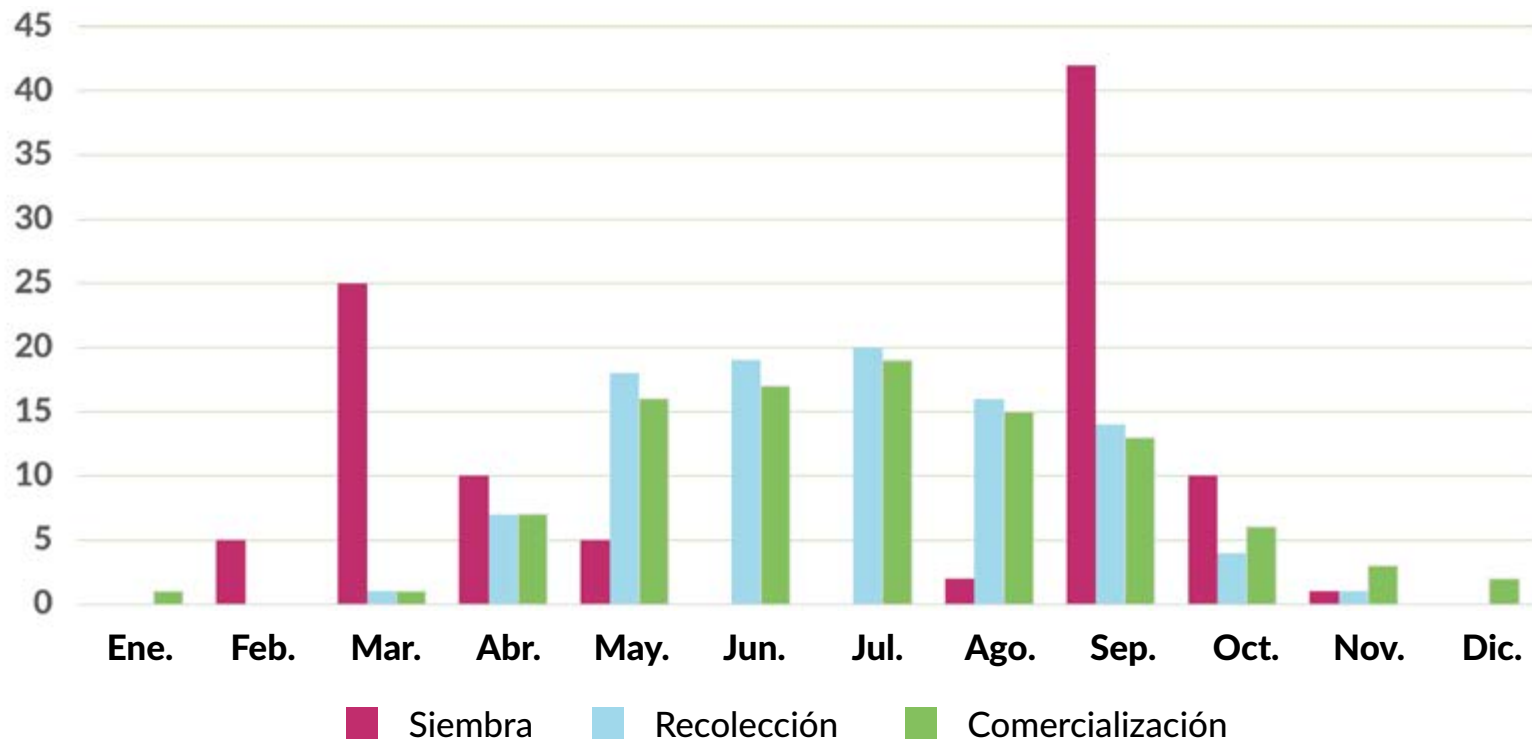
# ALFALFA

PROVINCIA Y COM. AUTÓNOMA	DATO	MES											
		Ene.	Feb.	Mar.	Abr.	May	Jun.	Jul.	Ago.	Sep.	Oct.	Nov	Dic.
<b>JAÉN</b>													
A-Siembra (ha)	662			30					70				
B-Recolección (tn)	28.317			10	20	20	20	20	10				
C-Comercialización (tn)	22.420			10	20	20	20	20	10				
<b>MÁLAGA</b>													
A-Siembra (ha)	410		10	20	20						10	30	10
B-Recolección (tn)	11.666			10	10	15	15	15	15	10	10		
C-Comercialización (tn)	11.666			10	10	15	15	15	15	10	10		
<b>SEVILLA</b>													
A-Siembra (ha)	3.565		15	15							60	10	
B-Recolección (tn)	172.793		5	10	15	15	10	8	8	10	15	4	
C-Comercialización (tn)	172.793				10	10	10	10	20	15	15	10	
<b>ANDALUCÍA</b>													
A-Siembra (ha)	9.782	1	8	22	7				2	10	38	11	1
B-Recolección (tn)	503.160		2	8	11	15	14	14	13	11	11	1	
C-Comercialización (tn)	468.406			5	9	12	13	14	18	13	12	4	
<b>LAS PALMAS</b>													
A-Siembra (ha)	53	10	10	20	10						10	20	20
B-Recolección (tn)	2.235		2	5	10	15	15	20	15	10	5	3	
C-Comercialización (tn)	0			100									
<b>SANTA CRUZ DE TENERIFE</b>													
A-Siembra (ha)	26	10	10	20	10						10	20	20
B-Recolección (tn)	894		2	5	10	15	15	20	15	10	5	3	
C-Comercialización (tn)	0			100									
<b>CANARIAS</b>													
A-Siembra (ha)	79	10	10	20	10						10	20	20
B-Recolección (tn)	3.129		2	5	10	15	15	20	15	10	5	3	
C-Comercialización (tn)	0												
<b>TOTAL NACIONAL</b>													
A-Siembra (ha)	258.844		5	25	10	5			2	42	10	1	
B-Recolección (tn)	10.320.912			1	7	18	19	20	16	14	4	1	
C-Comercialización (tn)	9.749.236	1		1	7	16	17	19	15	13	6	3	2



# ALFALFA

## Siembra, recolección y comercialización



[Volver a Contenido](#)

# ESPARCETA

PROVINCIA Y COM. AUTÓNOMA	DATO	MES											
		Ene.	Feb.	Mar.	Abr.	May	Jun.	Jul.	Ago.	Sep.	Oct.	Nov	Dic.
<b>A CORUÑA</b>													
A-Siembra (ha)	0												
B-Recolección (tn)	0												
C-Comercialización (tn)	0												
<b>LUGO</b>													
A-Siembra (ha)	0												
B-Recolección (tn)	0												
C-Comercialización (tn)	0												
<b>OURENSE</b>													
A-Siembra (ha)	0												
B-Recolección (tn)	0												
C-Comercialización (tn)	0												
<b>PONTEVEDRA</b>													
A-Siembra (ha)	0												
B-Recolección (tn)	0												
C-Comercialización (tn)	0												
<b>GALICIA</b>													
A-Siembra (ha)	0												
B-Recolección (tn)	0												
C-Comercialización (tn)	0												
<b>PRINCIPADO DE ASTURIAS</b>													
A-Siembra (ha)	0												
B-Recolección (tn)	0												
C-Comercialización (tn)	0												
<b>CANTABRIA</b>													
A-Siembra (ha)	6								25	75			
B-Recolección (tn)	89					25	75						
C-Comercialización (tn)	72	20	20	15					5	10	10	20	
<b>ÁLAVA</b>													
A-Siembra (ha)	25			25	75								
B-Recolección (tn)	398							25	75				
C-Comercialización (tn)	0												
<b>GUIPÚZCOA</b>													
A-Siembra (ha)	0												
B-Recolección (tn)	0												
C-Comercialización (tn)	0												
<b>VIZCAYA</b>													
A-Siembra (ha)	1			10	20	70							
B-Recolección (tn)	15				10	20	70						
C-Comercialización (tn)	1				10	20	70						
<b>PAÍS VASCO</b>													
A-Siembra (ha)	26			24	73	3							
B-Recolección (tn)	413					1	3	24	72				
C-Comercialización (tn)	1				10	20	70						

# ESPARCETA

PROVINCIA Y COM. AUTÓNOMA	DATO	MES												
		Ene.	Feb.	Mar.	Abr.	May	Jun.	Jul.	Ago.	Sep.	Oct.	Nov	Dic.	
<b>COMUNIDAD FORAL DE NAVARRA</b>														
A-Siembra (ha)	20								80	20				
B-Recolección (tn)	321				40	50	10							
C-Comercialización (tn)	321				40	50	10							
<b>LA RIOJA</b>														
A-Siembra (ha)	217				90	10								
B-Recolección (tn)	2.935					70	15	15						
C-Comercialización (tn)	2.102						20	50	10	10	10			
<b>HUESCA</b>														
A-Siembra (ha)	2.518								50	50				
B-Recolección (tn)	20.241				60	20				20				
C-Comercialización (tn)	20.241				60	20				20				
<b>TERUEL</b>														
A-Siembra (ha)	6.359				20					10	70			
B-Recolección (tn)	10.183				5	20	55			20				
C-Comercialización (tn)	8.990						30	30	30	10				
<b>ZARAGOZA</b>														
A-Siembra (ha)	1.571								50	50				
B-Recolección (tn)	14.110				60	20				20				
C-Comercialización (tn)	14.110				60	20				20				
<b>ARAGÓN</b>														
A-Siembra (ha)	10.448				12				20	25	43			
B-Recolección (tn)	44.534				47	20	13			20				
C-Comercialización (tn)	43.341				48	16	6	6	6	18				
<b>BARCELONA</b>														
A-Siembra (ha)	570		40	10							10	30	10	
B-Recolección (tn)	6.077				20	50	10			10	10			
C-Comercialización (tn)	960				20	30	10	10	10	10	10			
<b>GIRONA</b>														
A-Siembra (ha)	141										40	60		
B-Recolección (tn)	1.840					30	70							
C-Comercialización (tn)	1.254					30	70							
<b>LLEIDA</b>														
A-Siembra (ha)	1.544										40	60		
B-Recolección (tn)	8.109					50	50							
C-Comercialización (tn)	2.000					50	50							
<b>TARRAGONA</b>														
A-Siembra (ha)	29										50	50		
B-Recolección (tn)	345					50	50							
C-Comercialización (tn)	345					50	50							
<b>CATALUÑA</b>														
A-Siembra (ha)	2.284		10	2							33	53	2	
B-Recolección (tn)	16.371				7	48	37			4	4			
C-Comercialización (tn)	4.559				4	40	48	2	2	2	2			
<b>ILLES BALEARES</b>														
A-Siembra (ha)	0													
B-Recolección (tn)	0													
C-Comercialización (tn)	0													
<b>ÁVILA</b>														
A-Siembra (ha)	15				100									
B-Recolección (tn)	54						50	50						
C-Comercialización (tn)	44						50	50						
<b>BURGOS</b>														
A-Siembra (ha)	2.033		60	40										
B-Recolección (tn)	30.530						90	10						
C-Comercialización (tn)	30.530						20	20	20	10	10	10	10	

# ESPARCETA

PROVINCIA Y COM. AUTÓNOMA	DATO	MES											
		Ene.	Feb.	Mar.	Abr.	May	Jun.	Jul.	Ago.	Sep.	Oct.	Nov	Dic.
<b>LEÓN</b>													
A-Siembra (ha)	101								80	20			
B-Recolección (tn)	1.050					10	60	30					
C-Comercialización (tn)	483						20	20	20	20	10	10	
<b>PALENCIA</b>													
A-Siembra (ha)	2.212								100				
B-Recolección (tn)	25.111						40	60					
C-Comercialización (tn)	25.111						30	50	20				
<b>SALAMANCA</b>													
A-Siembra (ha)	5			50	50								
B-Recolección (tn)	34							30	30	20	10	10	
C-Comercialización (tn)	0												
<b>SEGOVIA</b>													
A-Siembra (ha)	97					50	50						
B-Recolección (tn)	1.660							25	25	25	25		
C-Comercialización (tn)	1.207							25	25	20	20	10	
<b>SORIA</b>													
A-Siembra (ha)	1.624			30	70								
B-Recolección (tn)	18.483						100						
C-Comercialización (tn)	14.786						40	30	20	10			
<b>VALLADOLID</b>													
A-Siembra (ha)	238			50	50								
B-Recolección (tn)	2.808					60	15	25					
C-Comercialización (tn)	2.808					60	15	25					
<b>ZAMORA</b>													
A-Siembra (ha)	28		50	50									
B-Recolección (tn)	282						75	25					
C-Comercialización (tn)	282						20	20	20	20	20		
<b>CASTILLA Y LEÓN</b>													
A-Siembra (ha)	6.353		19	23	20	1	1		36				
B-Recolección (tn)	80.012					2	71	24	1	1	1		
C-Comercialización (tn)	75.251					2	27	32	19	7	5	4	4
<b>COMUNIDAD DE MADRID</b>													
A-Siembra (ha)													
B-Recolección (tn)													
C-Comercialización (tn)													
<b>ALBACETE</b>													
A-Siembra (ha)	67			20	80								
B-Recolección (tn)	745					80	20						
C-Comercialización (tn)	745					60	20	20					
<b>CIUDAD REAL</b>													
A-Siembra (ha)	20			30	70								
B-Recolección (tn)	140					80	20						
C-Comercialización (tn)	116					50	30	20					
<b>CUENCA</b>													
A-Siembra (ha)	117			20	80								
B-Recolección (tn)	1.239					80	20						
C-Comercialización (tn)	1.239					60	30	10					
<b>GUADALAJARA</b>													
A-Siembra (ha)	1.280				100								
B-Recolección (tn)	25.727					50		30		20			
C-Comercialización (tn)	25.000					15	15	15	15	15	25		
<b>TOLEDO</b>													
A-Siembra (ha)	0												
B-Recolección (tn)	0												
C-Comercialización (tn)	0												

# ESPARCETA

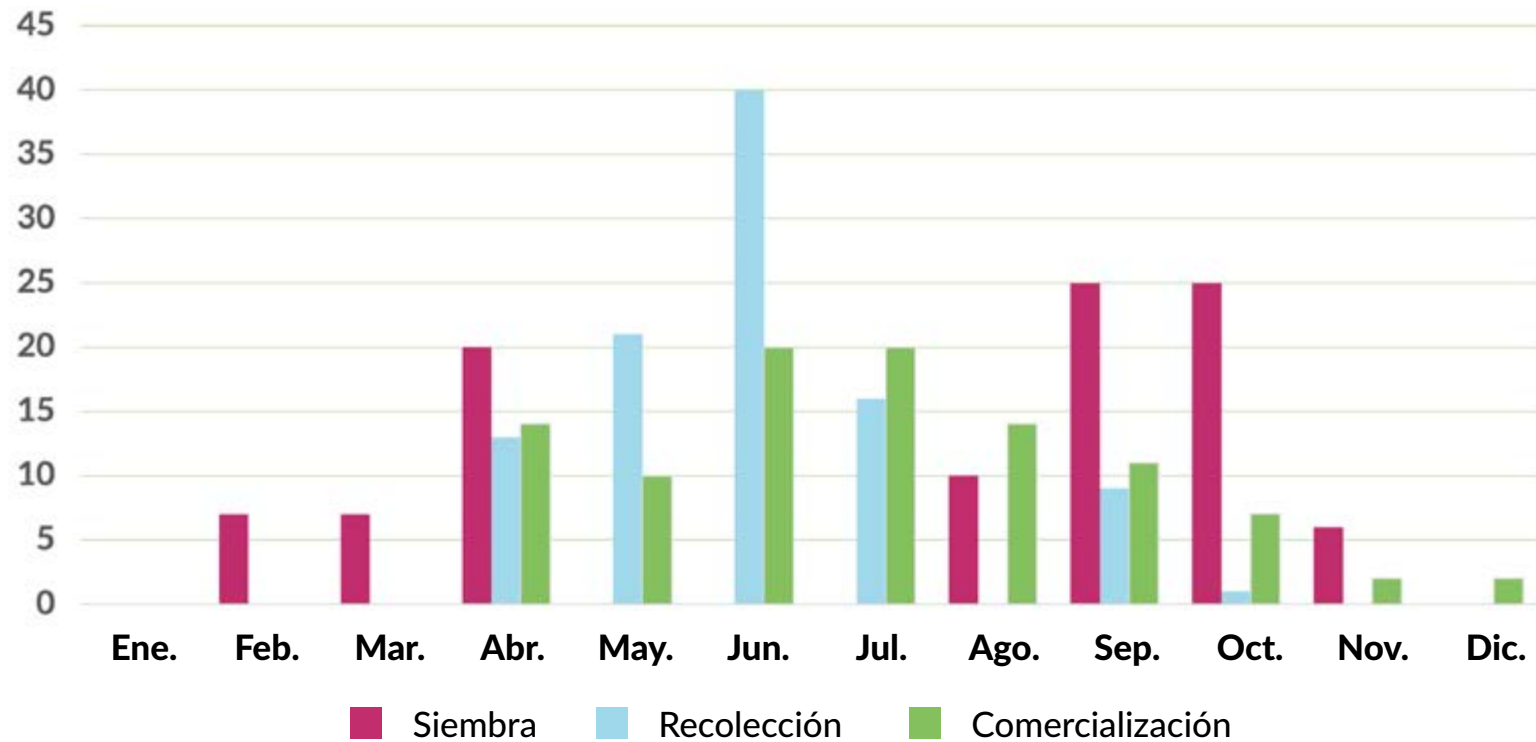
PROVINCIA Y COM. AUTÓNOMA	DATO	MES											
		Ene.	Feb.	Mar.	Abr.	May	Jun.	Jul.	Ago.	Sep.	Oct.	Nov	Dic.
<b>CASTILLA - LA MANCHA</b>													
A-Siembra (ha)	1.484			3	97								
B-Recolección (tn)	27.851					52	2	28		18			
C-Comercialización (tn)	27.100					18	16	15	14	14	23		
<b>ALICANTE</b>													
A-Siembra (ha)	31									30	60	10	
B-Recolección (tn)	228					50					50		
C-Comercialización (tn)	103					50					50		
<b>CASTELLÓN</b>													
A-Siembra (ha)	194		15	25							20	30	10
B-Recolección (tn)	403				5	15	25	20	15	15	5		
C-Comercialización (tn)	186				5	15	25	20	15	15	5		
<b>VALENCIA</b>													
A-Siembra (ha)	99	50	50										
B-Recolección (tn)	499					30	70						
C-Comercialización (tn)	499					30	70						
<b>COMUNITAT VALENCIANA</b>													
A-Siembra (ha)	324	15	24	15						3	18	19	6
B-Recolección (tn)	1.130				2	29	40	7	5	5	12		
C-Comercialización (tn)	788				1	29	49	5	4	4	8		
<b>REGIÓN DE MURCIA</b>													
A-Siembra (ha)	6									25	45	30	
B-Recolección (tn)	34			25	35	40							
C-Comercialización (tn)	23			30	40	30							
<b>BADAJOZ</b>													
A-Siembra (ha)	0												
B-Recolección (tn)	0												
C-Comercialización (tn)	0												
<b>CÁCERES</b>													
A-Siembra (ha)	0												
B-Recolección (tn)	0												
C-Comercialización (tn)	0												
<b>EXTREMADURA</b>													
A-Siembra (ha)	0												
B-Recolección (tn)	0												
C-Comercialización (tn)	0												
<b>ALMERÍA</b>													
A-Siembra (ha)	0												
B-Recolección (tn)	0												
C-Comercialización (tn)	0												
<b>CÁDIZ</b>													
A-Siembra (ha)	0												
B-Recolección (tn)	0												
C-Comercialización (tn)	0												
<b>CÓRDOBA</b>													
A-Siembra (ha)	0												
B-Recolección (tn)	0												
C-Comercialización (tn)	0												
<b>GRANADA</b>													
A-Siembra (ha)	38			50	50								
B-Recolección (tn)	747					35	35				15	15	
C-Comercialización (tn)	747					35	35				15	15	
<b>HUELVA</b>													
A-Siembra (ha)	0												
B-Recolección (tn)	0												
C-Comercialización (tn)	0												

# ESPARCETA

PROVINCIA Y COM. AUTÓNOMA	DATO	MES											
		Ene.	Feb.	Mar.	Abr.	May	Jun.	Jul.	Ago.	Sep.	Oct.	Nov	Dic.
<b>JAÉN</b>													
A-Siembra (ha)	3				50	50							
B-Recolección (tn)	117					35	35			15	15		
C-Comercialización (tn)	117					35	35			15	15		
<b>MÁLAGA</b>													
A-Siembra (ha)	0												
B-Recolección (tn)	0												
C-Comercialización (tn)	0												
<b>SEVILLA</b>													
A-Siembra (ha)	0												
B-Recolección (tn)	0												
C-Comercialización (tn)	0												
<b>ANDALUCÍA</b>													
A-Siembra (ha)	41				50	50							
B-Recolección (tn)	864					35	35			15	15		
C-Comercialización (tn)	864					35	35			15	15		
<b>LAS PALMAS</b>													
A-Siembra (ha)	0												
B-Recolección (tn)	0												
C-Comercialización (tn)	0												
<b>SANTA CRUZ DE TENERIFE</b>													
A-Siembra (ha)	0												
B-Recolección (tn)	0												
C-Comercialización (tn)	0												
<b>CANARIAS</b>													
A-Siembra (ha)	0												
B-Recolección (tn)	0												
C-Comercialización (tn)	0												
<b>TOTAL NACIONAL</b>													
A-Siembra (ha)	21.209		7	7	20				10	25	25	6	
B-Recolección (tn)	174.554				13	21	40	16		9	1		
C-Comercialización (tn)	154.422				14	10	20	20	14	11	7	2	2

# ESPARCETA

## Siembra, recolección y comercialización



[Volver a Contenido](#)

# VEZ A PARA FORRAJE

PROVINCIA Y COM. AUTÓNOMA	DATO	MES											
		Ene.	Feb.	Mar.	Abr.	May	Jun.	Jul.	Ago.	Sep.	Oct.	Nov	Dic.
<b>A CORUÑA</b>													
A-Siembra (ha)	470									100			
B-Recolección (tn)	7.050				25	75							
C-Comercialización (tn)	0												
<b>LUGO</b>													
A-Siembra (ha)	210									100			
B-Recolección (tn)	3.036				25	75							
C-Comercialización (tn)	0												
<b>OURENSE</b>													
A-Siembra (ha)	42									100			
B-Recolección (tn)	613				100								
C-Comercialización (tn)	0												
<b>PONTEVEDRA</b>													
A-Siembra (ha)	35									100			
B-Recolección (tn)	525				50	50							
C-Comercialización (tn)	0												
<b>GALICIA</b>													
A-Siembra (ha)	757									100			
B-Recolección (tn)	11.224				30	70							
C-Comercialización (tn)	0												
<b>PRINCIPADO DE ASTURIAS</b>													
A-Siembra (ha)	0												
B-Recolección (tn)	0												
C-Comercialización (tn)	0												
<b>CANTABRIA</b>													
A-Siembra (ha)	85								15	75	10		
B-Recolección (tn)	1.011					90	10						
C-Comercialización (tn)	694					90	10						
<b>ÁLAVA</b>													
A-Siembra (ha)	461								10	70	20		
B-Recolección (tn)	11.268				10	55	35						
C-Comercialización (tn)	5.633				10	55	35						
<b>GUIPÚZCOA</b>													
A-Siembra (ha)	40									15	80	5	
B-Recolección (tn)	1.035			15	50	35							
C-Comercialización (tn)	20				10	55	35						
<b>VIZCAYA</b>													
A-Siembra (ha)	25	15	10						30	15	15	15	
B-Recolección (tn)	652		5	20	45	20	10						
C-Comercialización (tn)	10		5	20	45	20	10						
<b>PAÍS VASCO</b>													
A-Siembra (ha)	526	1							10	64	24	1	
B-Recolección (tn)	12.955			2	15	52	31						
C-Comercialización (tn)	5.663				10	55	35						



# V E Z A para forraje

PROVINCIA Y COM. AUTÓNOMA	DATO	MES											
		Ene.	Feb.	Mar.	Abr.	May	Jun.	Jul.	Ago.	Sep.	Oct.	Nov	Dic.
<b>COMUNIDAD FORAL DE NAVARRA</b>													
A-Siembra (ha)	3.415								10	70	20		
B-Recolección (tn)	61.401				15	70	15						
C-Comercialización (tn)	61.401				15	70	15						
<b>LA RIOJA</b>													
A-Siembra (ha)	293									90	10		
B-Recolección (tn)	4.814					10	90						
C-Comercialización (tn)	4.281					5	30	50	10	5			
<b>HUESCA</b>													
A-Siembra (ha)	3.236								10	80	10		
B-Recolección (tn)	63.888				15	70	15						
C-Comercialización (tn)	63.888				15	70	15						
<b>TERUEL</b>													
A-Siembra (ha)	405				10				10	80			
B-Recolección (tn)	4.948				5	20	55		20				
C-Comercialización (tn)	4.000						30	30	30	10			
<b>ZARAGOZA</b>													
A-Siembra (ha)	1.315								20	70	10		
B-Recolección (tn)	20.286				50	50							
C-Comercialización (tn)	18.258				50	50							
<b>ARAGÓN</b>													
A-Siembra (ha)	4.956				1				13	77	9		
B-Recolección (tn)	89.122				22	63	14		1				
C-Comercialización (tn)	86.146				22	63	13	1	1				
<b>BARCELONA</b>													
A-Siembra (ha)	317								10	40	50		
B-Recolección (tn)	3.789			20	40	20	10						10
C-Comercialización (tn)	1.200				30	25	25	20					
<b>GIRONA</b>													
A-Siembra (ha)	148									50	50		
B-Recolección (tn)	4.014					30	70						
C-Comercialización (tn)	1.541					33	34	33					
<b>LLEIDA</b>													
A-Siembra (ha)	540									60	40		
B-Recolección (tn)	10.888					50	50						
C-Comercialización (tn)	6.881					33	33	34					
<b>TARRAGONA</b>													
A-Siembra (ha)	75									50	50		
B-Recolección (tn)	900					50	50						
C-Comercialización (tn)	900					50	50						
<b>CATALUÑA</b>													
A-Siembra (ha)	1.080								3	52	45		
B-Recolección (tn)	19.591			4	8	40	46						2
C-Comercialización (tn)	10.522				3	34	34	29					
<b>ILLES BALEARES</b>													
A-Siembra (ha)	338	20								20	30	30	
B-Recolección (tn)	3.601					30	40	30					
C-Comercialización (tn)	1.007						30	40	30				
<b>ÁVILA</b>													
A-Siembra (ha)	4.546								5	80	15		
B-Recolección (tn)	43.720					20	80						
C-Comercialización (tn)	39.348					20	80						
<b>BURGOS</b>													
A-Siembra (ha)	8.504								50	50			
B-Recolección (tn)	153.941					70	30						
C-Comercialización (tn)	153.941					30	60	10					

# V E Z A para forraje

PROVINCIA Y COM. AUTÓNOMA	DATO	MES											
		Ene.	Feb.	Mar.	Abr.	May	Jun.	Jul.	Ago.	Sep.	Oct.	Nov	Dic.
<b>LEÓN</b>													
A-Siembra (ha)	7.898									100			
B-Recolección (tn)	113.277					20	60	20					
C-Comercialización (tn)	87.049						20	20	20	10	10	10	10
<b>PALENCIA</b>													
A-Siembra (ha)	22.239								90	10			
B-Recolección (tn)	301.059						100						
C-Comercialización (tn)	298.059						30	40	30				
<b>SALAMANCA</b>													
A-Siembra (ha)	4.067									60	40		
B-Recolección (tn)	50.831					50	50						
C-Comercialización (tn)	48.554					50	50						
<b>SEGOVIA</b>													
A-Siembra (ha)	1.255									80	20		
B-Recolección (tn)	21.874						100						
C-Comercialización (tn)	17.833						40	20	20	10	10		
<b>SORIA</b>													
A-Siembra (ha)	1.925									40	50	10	
B-Recolección (tn)	25.315						100						
C-Comercialización (tn)	22.655						40	30	20	10			
<b>VALLADOLID</b>													
A-Siembra (ha)	15.803									80	20		
B-Recolección (tn)	207.566					50	50						
C-Comercialización (tn)	206.504					50	50						
<b>ZAMORA</b>													
A-Siembra (ha)	11.589								50	50			
B-Recolección (tn)	84.872					70	30						
C-Comercialización (tn)	63.662						40	40	20				
<b>CASTILLA Y LEÓN</b>													
A-Siembra (ha)	77.826								39	52	9		
B-Recolección (tn)	1.002.455					22	69	9					
C-Comercialización (tn)	937.605					14	37	29	15	2	1	1	1
<b>COMUNIDAD DE MADRID</b>													
A-Siembra (ha)	464								70	30			
B-Recolección (tn)	4.459				10	70	20						
C-Comercialización (tn)	4.013				10	70	20						
<b>ALBACETE</b>													
A-Siembra (ha)	397	10								20	40	30	
B-Recolección (tn)	2.145					90	10						
C-Comercialización (tn)	1.850					50	30	10	10				
<b>CIUDAD REAL</b>													
A-Siembra (ha)	1.542								20	50	30		
B-Recolección (tn)	12.621				10	60	30						
C-Comercialización (tn)	6.310				5	50	25	20					
<b>CUENCA</b>													
A-Siembra (ha)	1.000	10								20	40	30	
B-Recolección (tn)	4.000					90	10						
C-Comercialización (tn)	4.000					40	40	10	10				
<b>GUADALAJARA</b>													
A-Siembra (ha)	677				25	25			15	20	15		
B-Recolección (tn)	12.189				25	25	50						
C-Comercialización (tn)	10.970	10	10	10	10			10	10	10	10	10	10
<b>TOLEDO</b>													
A-Siembra (ha)	5.215								10	60	30		
B-Recolección (tn)	49.012				15	55	30						
C-Comercialización (tn)	41.660				10	50	30	10					

# V E Z A para forraje

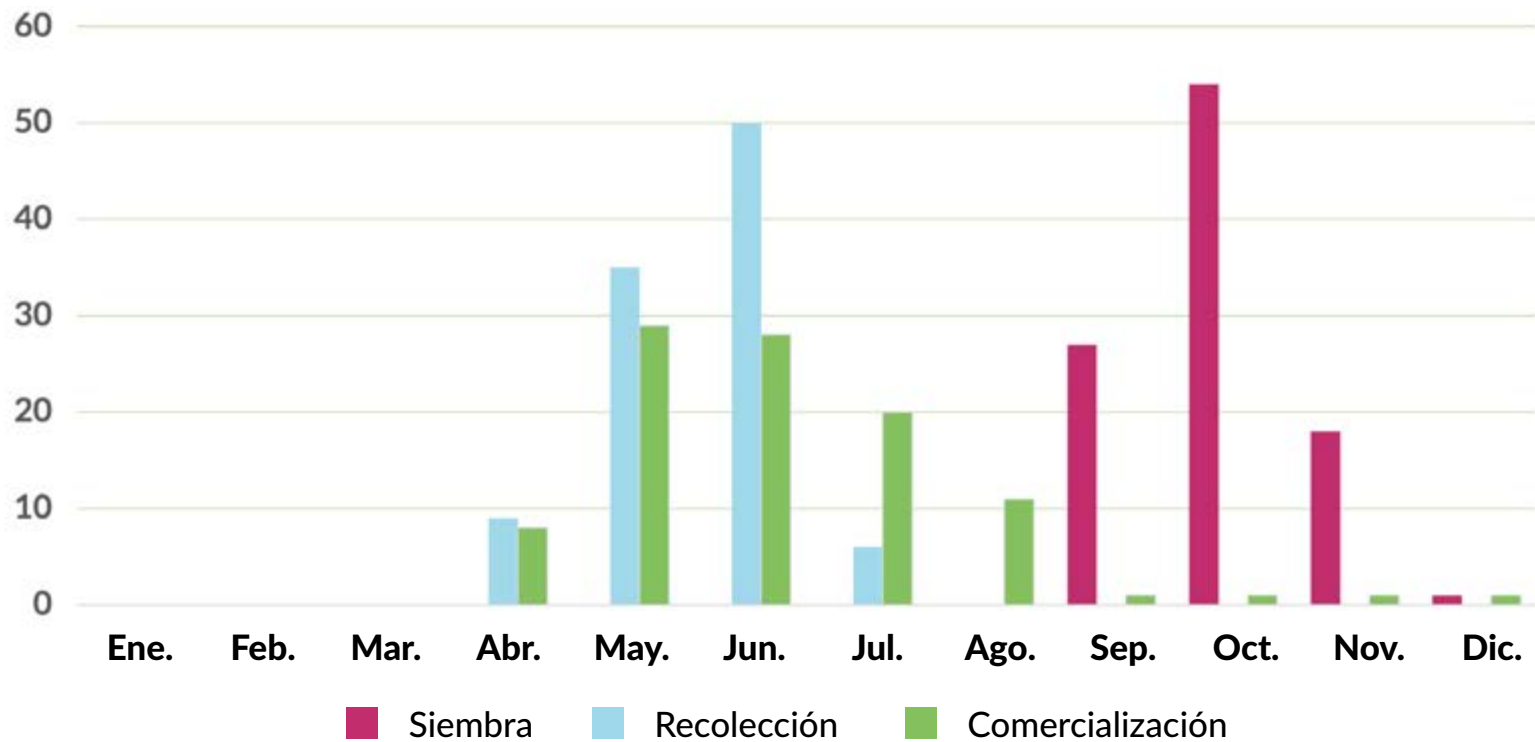
PROVINCIA Y COM. AUTÓNOMA	DATO	MES											
		Ene.	Feb.	Mar.	Abr.	May	Jun.	Jul.	Ago.	Sep.	Oct.	Nov	Dic.
<b>CASTILLA - LA MANCHA</b>													
A-Siembra (ha)	8.831	2			2	2				11	48	30	5
B-Recolección (tn)	79.967				15	53	32						
C-Comercialización (tn)	64.790	2	2	2	9	40	24	10	3	2	2	2	2
<b>ALICANTE</b>													
A-Siembra (ha)	16									30	60	10	
B-Recolección (tn)	254	40	50	10									
C-Comercialización (tn)	148	5	5	5	5	15	20	20	15	5	5		
<b>CASTELLÓN</b>													
A-Siembra (ha)	78										35	40	25
B-Recolección (tn)	487				5	15	25	20	15	15	5		
C-Comercialización (tn)	211				5	15	25	20	15	15	5		
<b>VALENCIA</b>													
A-Siembra (ha)	91	30	40										30
B-Recolección (tn)	96						70	30					
C-Comercialización (tn)	52			5	10	15	20	20	15	10	5		
<b>COMUNITAT VALENCIANA</b>													
A-Siembra (ha)	185	15	20							3	20	18	24
B-Recolección (tn)	837	12	15	3	3	9	22	15	9	9	3		
C-Comercialización (tn)	411	2	2	2	6	15	22	20	15	11	5		
<b>REGIÓN DE MURCIA</b>													
A-Siembra (ha)	384									30	60	10	
B-Recolección (tn)	4.868	40	50	10									
C-Comercialización (tn)	4.326	40	50	10									
<b>BADAJOS</b>													
A-Siembra (ha)	14.123										50	50	
B-Recolección (tn)	166.348				40	60							
C-Comercialización (tn)	145.214				40	60							
<b>CÁCERES</b>													
A-Siembra (ha)	4.110										60	40	
B-Recolección (tn)	38.765				40	60							
C-Comercialización (tn)	32.945				40	60							
<b>EXTREMADURA</b>													
A-Siembra (ha)	18.233										52	48	
B-Recolección (tn)	205.113				40	60							
C-Comercialización (tn)	178.159				40	60							
<b>ALMERÍA</b>													
A-Siembra (ha)	49	15								5	10	30	40
B-Recolección (tn)	132				20	55	25						
C-Comercialización (tn)	115					20	55	25					
<b>CÁDIZ</b>													
A-Siembra (ha)	11									70	30		
B-Recolección (tn)	116			10	30	30	30						
C-Comercialización (tn)	115			5	10	10	20	20	10	10	15		
<b>CÓRDOBA</b>													
A-Siembra (ha)	562										30	35	35
B-Recolección (tn)	8.725					70	30						
C-Comercialización (tn)	8.725					70	30						
<b>GRANADA</b>													
A-Siembra (ha)	373										70	25	5
B-Recolección (tn)	3.887			30	65	5							
C-Comercialización (tn)	2.915			10	65	25							
<b>HUELVA</b>													
A-Siembra (ha)	556										10	70	20
B-Recolección (tn)	3.477				80	20							
C-Comercialización (tn)	3.477				15	10	20	20	10	10	15		

# V E Z A p a r a f o r r a j e

PROVINCIA Y COM. AUTÓNOMA	DATO	MES											
		Ene.	Feb.	Mar.	Abr.	May	Jun.	Jul.	Ago.	Sep.	Oct.	Nov	Dic.
<b>JAÉN</b>													
A-Siembra (ha)	208									40	60		
B-Recolección (tn)	2.200					70	30						
C-Comercialización (tn)	1.650					70	30						
<b>MÁLAGA</b>													
A-Siembra (ha)	998									20	80		
B-Recolección (tn)	7.366				20	80							
C-Comercialización (tn)	7.366				10	80	10						
<b>SEVILLA</b>													
A-Siembra (ha)	1.548									80	20		
B-Recolección (tn)	11.115				20	60	20						
C-Comercialización (tn)	11.115				15	10	20	20	10	10	15		
<b>ANDALUCÍA</b>													
A-Siembra (ha)	4.305									47	45	8	
B-Recolección (tn)	37.018			3	24	58	15						
C-Comercialización (tn)	35.478			1	14	44	19	8	4	4	6		
<b>LAS PALMAS</b>													
A-Siembra (ha)	0												
B-Recolección (tn)	0												
C-Comercialización (tn)	0												
<b>SANTA CRUZ DE TENERIFE</b>													
A-Siembra (ha)	55										60	40	
B-Recolección (tn)	205					10	40	40	10				
C-Comercialización (tn)	0						100						
<b>CANARIAS</b>													
A-Siembra (ha)	55										60	40	
B-Recolección (tn)	205					10	40	40	10				
C-Comercialización (tn)	0												
<b>TOTAL NACIONAL</b>													
A-Siembra (ha)	121.733									27	54	18	1
B-Recolección (tn)	1.538.641				9	35	50	6					
C-Comercialización (tn)	1.394.496				8	29	28	20	11	1	1	1	1

# VEZA PARA FORRAJE


## Siembra, recolección y comercialización



[Volver a Contenido](#)



# HORTALIZAS



# COL REPOLLO

de hojas lisas

PROVINCIA Y COM. AUTÓNOMA	DATO	MES											
		Ene.	Feb.	Mar.	Abr.	May	Jun.	Jul.	Ago.	Sep.	Oct.	Nov	Dic.
<b>A CORUÑA</b>													
A-Siembra (ha)	207								20	20	20	20	20
B-Recolección (tn)	8.518	10	10	10	10						20	20	20
C-Comercialización (tn)	2.385	10	10	10	10						20	20	20
<b>LUGO</b>													
A-Siembra (ha)	106								20	20	20	20	20
B-Recolección (tn)	5.659	10	10	10	10						20	20	20
C-Comercialización (tn)	1.755	10	10	10	10						20	20	20
<b>OURENSE</b>													
A-Siembra (ha)	199								20	20	20	20	20
B-Recolección (tn)	9.842	10	10	10	10						20	20	20
C-Comercialización (tn)	2.556	10	10	10	10						20	20	20
<b>PONTEVEDRA</b>													
A-Siembra (ha)	135								20	20	20	20	20
B-Recolección (tn)	4.455	20	20								20	20	20
C-Comercialización (tn)	1.184	20	20								20	20	20
<b>GALICIA</b>													
A-Siembra (ha)	647								20	20	20	20	20
B-Recolección (tn)	28.474	12	12	8	8						20	20	20
C-Comercialización (tn)	7.880	12	12	8	8						20	20	20
<b>PRINCIPADO DE ASTURIAS</b>													
A-Siembra (ha)	0												
B-Recolección (tn)	0												
C-Comercialización (tn)	0												
<b>CANTABRIA</b>													
A-Siembra (ha)	8					20	30	30	20				
B-Recolección (tn)	184	10	10	10	20	10				10	10	10	10
C-Comercialización (tn)	184	10	10	10	20	10				10	10	10	10
<b>ÁLAVA</b>													
A-Siembra (ha)	31	5	5	5	5			20	50	10			
B-Recolección (tn)	859	25	15	6	5	2	1	1			5	10	30
C-Comercialización (tn)	670	25	15	6	5	2	1	1			5	10	30
<b>GUIPÚZCOA</b>													
A-Siembra (ha)	12	5	5	5	5			20	50	10			
B-Recolección (tn)	325	25	15	6	5	2	1	1			5	10	30
C-Comercialización (tn)	244	25	15	6	5	2	1	1			5	10	30
<b>VIZCAYA</b>													
A-Siembra (ha)	22	5	5	5	5			20	50	10			
B-Recolección (tn)	603	25	15	6	5	2	1	1			5	10	30
C-Comercialización (tn)	452	25	15	6	5	2	1	1			5	10	30
<b>PAÍS VASCO</b>													
A-Siembra (ha)	65	5	5	5	5			20	50	10			
B-Recolección (tn)	1.787	25	15	6	5	2	1	1			5	10	30
C-Comercialización (tn)	1.366	25	15	6	5	2	1	1			5	10	30



# COL REPOLLO de hojas lisas

PROVINCIA Y COM. AUTÓNOMA	DATO	MES											
		Ene.	Feb.	Mar.	Abr.	May	Jun.	Jul.	Ago.	Sep.	Oct.	Nov	Dic.
<b>COMUNIDAD FORAL DE NAVARRA</b>													
A-Siembra (ha)	45		5	5			10	80					
B-Recolección (tn)	1.314	20	20	10		5	5				20	20	
C-Comercialización (tn)	1.287	20	20	10		5	5				20	20	
<b>LA RIOJA</b>													
A-Siembra (ha)	8		2	3	3	3	20	44	25				
B-Recolección (tn)	265	15	10	10	5	2	3	3	2	5	10	15	20
C-Comercialización (tn)	239	15	10	10	5	2	3	3	2	5	10	15	20
<b>HUESCA</b>													
A-Siembra (ha)	0												
B-Recolección (tn)	0												
C-Comercialización (tn)	0												
<b>TERUEL</b>													
A-Siembra (ha)	0												
B-Recolección (tn)	0												
C-Comercialización (tn)	0												
<b>ZARAGOZA</b>													
A-Siembra (ha)	27						80	20					
B-Recolección (tn)	540	10	5						5	20	30	30	
C-Comercialización (tn)	540	10	5						5	20	30	30	
<b>ARAGÓN</b>													
A-Siembra (ha)	27						80	20					
B-Recolección (tn)	540	10	5						5	20	30	30	
C-Comercialización (tn)	540	10	5						5	20	30	30	
<b>BARCELONA</b>													
A-Siembra (ha)	109						10	20	40	10	10	10	
B-Recolección (tn)	3.013	15	20	10	20					10	10	15	
C-Comercialización (tn)	2.998	15	20	10	20					10	10	15	
<b>GIRONA</b>													
A-Siembra (ha)	28						60	40					
B-Recolección (tn)	778	25	25							10	20	20	
C-Comercialización (tn)	770	30	25							5	15	25	
<b>LLEIDA</b>													
A-Siembra (ha)	12						30	70					
B-Recolección (tn)	331	40	30									30	
C-Comercialización (tn)	113	40	30									30	
<b>TARRAGONA</b>													
A-Siembra (ha)	29						30	35	35				
B-Recolección (tn)	712	20	20	15							20	25	
C-Comercialización (tn)	710	20	20	15							20	25	
<b>CATALUÑA</b>													
A-Siembra (ha)	178						6	29	41	12	6	6	
B-Recolección (tn)	4.834	20	22	8	12					8	12	18	
C-Comercialización (tn)	4.591	19	21	9	13					7	12	19	
<b>ILLES BALEARES</b>													
A-Siembra (ha)	9		10	10	10	10	20	20	20				
B-Recolección (tn)	297	10	10	10	10	10	10			10	10	10	10
C-Comercialización (tn)	297	10	10	10	10	10	5	5	5	5	10	10	10
<b>ÁVILA</b>													
A-Siembra (ha)	4						20	80					
B-Recolección (tn)	99										20	80	
C-Comercialización (tn)	0												
<b>BURGOS</b>													
A-Siembra (ha)	21			20	70	10							
B-Recolección (tn)	630									15	25	30	30
C-Comercialización (tn)	618									15	25	30	30

# COL REPOLLO de hojas lisas

PROVINCIA Y COM. AUTÓNOMA	DATO	MES											
		Ene.	Feb.	Mar.	Abr.	May	Jun.	Jul.	Ago.	Sep.	Oct.	Nov	Dic.
<b>LEÓN</b>													
A-Siembra (ha)	48					25	25	25	25				
B-Recolección (tn)	1.853									25	25	25	25
C-Comercialización (tn)	1.816									25	25	25	25
<b>PALENCIA</b>													
A-Siembra (ha)	4					40		30	30				
B-Recolección (tn)	210									20	20	30	30
C-Comercialización (tn)	208									20	20	30	30
<b>SALAMANCA</b>													
A-Siembra (ha)	25											50	50
B-Recolección (tn)	683	30	30	40									
C-Comercialización (tn)	669	30	30	40									
<b>SEGOVIA</b>													
A-Siembra (ha)	16					80	20						
B-Recolección (tn)	643									30	40	30	
C-Comercialización (tn)	630									30	40	30	
<b>SORIA</b>													
A-Siembra (ha)	3					40	60						
B-Recolección (tn)	90									20	30	25	25
C-Comercialización (tn)	90									20	30	25	25
<b>VALLADOLID</b>													
A-Siembra (ha)	9		6	6	6	6	6	35	35				
B-Recolección (tn)	487	10	10	10	10			10	10	10	10	10	10
C-Comercialización (tn)	477	10	10	10	10			10	10	10	10	10	10
<b>ZAMORA</b>													
A-Siembra (ha)	2			20	40	30	10						
B-Recolección (tn)	40	20								5	25	25	25
C-Comercialización (tn)	40	20								5	25	25	25
<b>CASTILLA Y LEÓN</b>													
A-Siembra (ha)	132			1	4	34	15	13	15			9	9
B-Recolección (tn)	4.735	6	5	7	1			1	1	18	22	21	18
C-Comercialización (tn)	4.548	6	5	7	1			1	1	19	22	21	17
<b>COMUNIDAD DE MADRID</b>													
A-Siembra (ha)	25				50	50							
B-Recolección (tn)	714									10	20	30	40
C-Comercialización (tn)	678									10	20	30	40
<b>ALBACETE</b>													
A-Siembra (ha)	0												
B-Recolección (tn)	0												
C-Comercialización (tn)	0												
<b>CIUDAD REAL</b>													
A-Siembra (ha)	9										100		
B-Recolección (tn)	113	20											80
C-Comercialización (tn)	111	30	10										60
<b>CUENCA</b>													
A-Siembra (ha)	0												
B-Recolección (tn)	0												
C-Comercialización (tn)	0												
<b>GUADALAJARA</b>													
A-Siembra (ha)	0												
B-Recolección (tn)	0												
C-Comercialización (tn)	0												
<b>TOLEDO</b>													
A-Siembra (ha)	12		15	20	20	15	20	10					
B-Recolección (tn)	404	12	8							10	22	26	22
C-Comercialización (tn)	283	12	8							8	22	26	24

# COL REPOLLO de hojas lisas

PROVINCIA Y COM. AUTÓNOMA	DATO	MES											
		Ene.	Feb.	Mar.	Abr.	May	Jun.	Jul.	Ago.	Sep.	Oct.	Nov	Dic.
<b>CASTILLA - LA MANCHA</b>													
A-Siembra (ha)	21		9	11	11	9	11	6			43		
B-Recolección (tn)	517	14	6							8	17	20	35
C-Comercialización (tn)	394	17	9							6	16	19	33
<b>ALICANTE</b>													
A-Siembra (ha)	109	5	15	5	5	5			5	20	20	10	10
B-Recolección (tn)	3.702	15	10	10	5	5	5			5	10	15	20
C-Comercialización (tn)	3.566	15	10	10	5	5	5			5	10	15	20
<b>CASTELLÓN</b>													
A-Siembra (ha)	35		5	15	5		5	15	15	15	15	10	
B-Recolección (tn)	1.135	10	10	10	10	5	15	10			10	10	10
C-Comercialización (tn)	1.075	10	10	10	10	5	15	10			10	10	10
<b>VALENCIA</b>													
A-Siembra (ha)	319								30	40	20	10	
B-Recolección (tn)	9.139	20	15	10	10						10	15	20
C-Comercialización (tn)	8.470	20	15	10	10						10	15	20
<b>COMUNITAT VALENCIANA</b>													
A-Siembra (ha)	463	1	4	2	2	1		1	23	34	20	10	2
B-Recolección (tn)	13.976	18	13	10	9	2	3	1		1	10	15	18
C-Comercialización (tn)	13.111	18	13	10	9	2	3	1		1	10	15	18
<b>REGIÓN DE MURCIA</b>													
A-Siembra (ha)	93	10	10						10	20	20	20	10
B-Recolección (tn)	2.051	15	20	25	10	10						10	10
C-Comercialización (tn)	2.051	15	20	25	10	10						10	10
<b>BADAJOS</b>													
A-Siembra (ha)	0												
B-Recolección (tn)	0												
C-Comercialización (tn)	0												
<b>CÁCERES</b>													
A-Siembra (ha)	7										50	50	
B-Recolección (tn)	240		25	50	25								
C-Comercialización (tn)	240		25	50	25								
<b>EXTREMADURA</b>													
A-Siembra (ha)	7										50	50	
B-Recolección (tn)	240		25	50	25								
C-Comercialización (tn)	240		25	50	25								
<b>ALMERÍA</b>													
A-Siembra (ha)	42							20	40	40			
B-Recolección (tn)	984	10	10	10	10	10	10	10			10	10	10
C-Comercialización (tn)	984	10	10	10	10	10	10	10			10	10	10
<b>CÁDIZ</b>													
A-Siembra (ha)	67						10	20	20	20	10	10	10
B-Recolección (tn)	3.738	10	10	10						10	20	20	20
C-Comercialización (tn)	3.738	20	10	10						10	20	10	20
<b>CÓRDOBA</b>													
A-Siembra (ha)	60						10	20	20	20	10	10	10
B-Recolección (tn)	1.414									30	15	15	40
C-Comercialización (tn)	1.343									30	15	15	40
<b>GRANADA</b>													
A-Siembra (ha)	37						10	20	20	20	10	10	10
B-Recolección (tn)	864	10	10								20	30	30
C-Comercialización (tn)	821	10	10								20	30	30
<b>HUELVA</b>													
A-Siembra (ha)	0												
B-Recolección (tn)	0												
C-Comercialización (tn)	0												

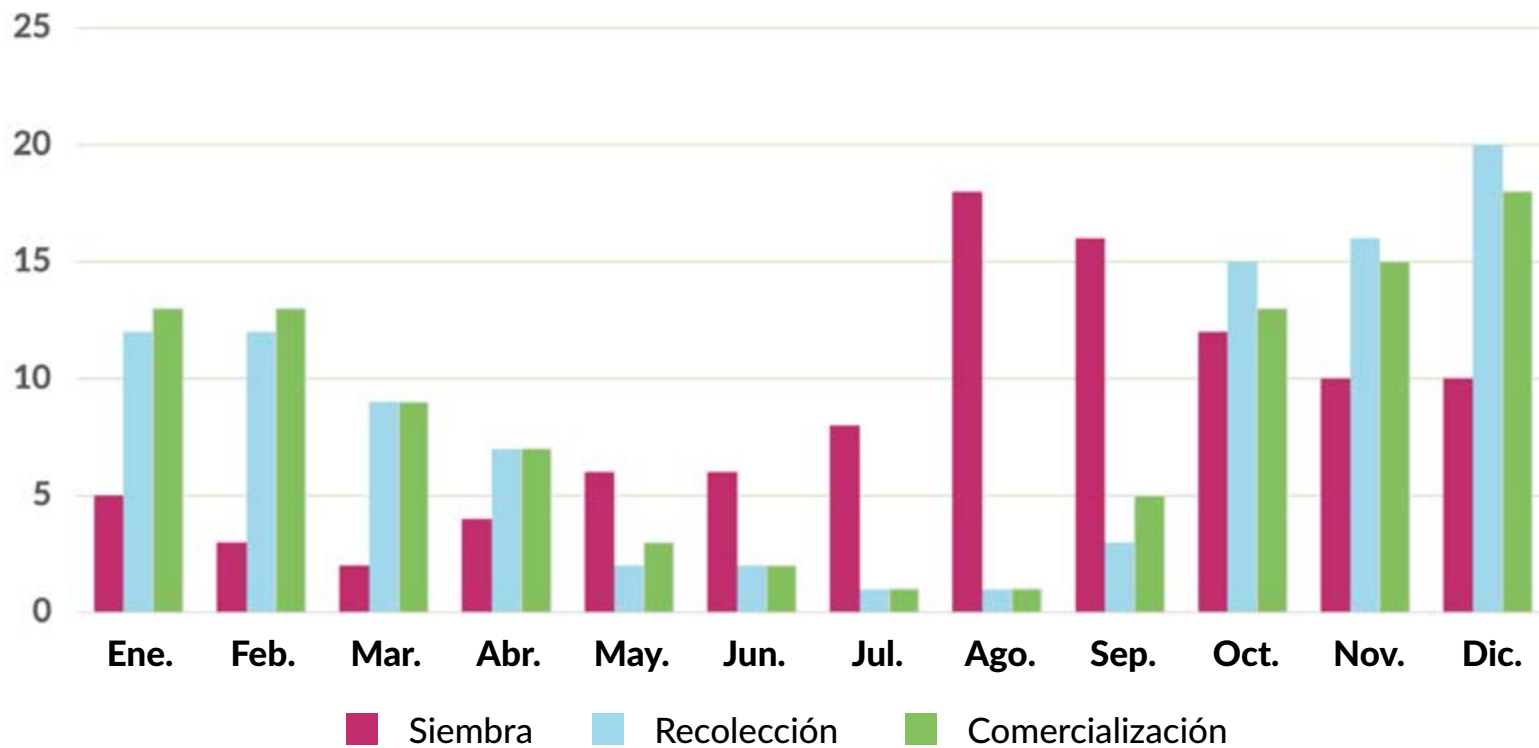
# COL REPOLLO de hojas lisas

PROVINCIA Y COM. AUTÓNOMA	DATO	MES											
		Ene.	Feb.	Mar.	Abr.	May	Jun.	Jul.	Ago.	Sep.	Oct.	Nov	Dic.
<b>JAÉN</b>													
A-Siembra (ha)	10						10	20	20	20	10	10	10
B-Recolección (tn)	267	10	10	10						10	20	20	20
C-Comercialización (tn)	267	10	10	10						10	20	20	20
<b>MÁLAGA</b>													
A-Siembra (ha)	138	60											40
B-Recolección (tn)	5.533	10	10							10	30	20	20
C-Comercialización (tn)	5.533	10	10							10	30	20	20
<b>SEVILLA</b>													
A-Siembra (ha)	39						10	20	20	20	10	10	10
B-Recolección (tn)	826	10	10	10						10	20	20	20
C-Comercialización (tn)	826	20	10	10						10	20	10	20
<b>ANDALUCÍA</b>													
A-Siembra (ha)	393	22					5	13	15	15	5	5	20
B-Recolección (tn)	13.626	9	9	4	1	1	1	1		11	22	19	22
C-Comercialización (tn)	13.512	12	9	4	1	1	1	1		11	22	16	22
<b>LAS PALMAS</b>													
A-Siembra (ha)	164	5	10	10	15	20	20	10			2	3	5
B-Recolección (tn)	5.939	10	15	14	13	10	9	6	4	2	3	6	8
C-Comercialización (tn)	5.938	10	15	14	13	10	9	6	4	2	3	6	8
<b>SANTA CRUZ DE TENERIFE</b>													
A-Siembra (ha)	215	5	10	10	15	20	20	10			2	3	5
B-Recolección (tn)	5.274	10	15	14	13	10	9	6	4	2	3	6	8
C-Comercialización (tn)	4.430	10	15	14	13	10	9	6	4	2	3	6	8
<b>CANARIAS</b>													
A-Siembra (ha)	379	5	10	10	15	20	20	10			2	3	5
B-Recolección (tn)	11.213	10	15	14	13	10	9	6	4	2	3	6	8
C-Comercialización (tn)	10.368	10	15	14	13	10	9	6	4	2	3	6	8
<b>TOTAL NACIONAL</b>													
A-Siembra (ha)	2.500	5	3	2	4	6	6	8	18	16	12	10	10
B-Recolección (tn)	84.767	12	12	9	7	2	2	1	1	3	15	16	20
C-Comercialización (tn)	61.286	13	13	9	7	3	2	1	1	5	13	15	18

# COL REPOLLO

## de hojas lisas

### Siembra, recolección y comercialización



[Volver a Contenido](#)

# COL REPOLLO

de hojas rizadas

PROVINCIA Y COM. AUTÓNOMA	DATO	MES											
		Ene.	Feb.	Mar.	Abr.	May	Jun.	Jul.	Ago.	Sep.	Oct.	Nov	Dic.
<b>A CORUÑA</b>													
A-Siembra (ha)	206							20	20	20	20	20	
B-Recolección (tn)	8.477	10	10	10	10					20	20	20	
C-Comercialización (tn)	2.373	10	10	10	10					20	20	20	
<b>LUGO</b>													
A-Siembra (ha)	103							20	20	20	20	20	
B-Recolección (tn)	5.498	10	10	10	10					20	20	20	
C-Comercialización (tn)	1.705	10	10	10	10					20	20	20	
<b>OURENSE</b>													
A-Siembra (ha)	197							20	20	20	20	20	
B-Recolección (tn)	9.695	10	10	10	10					20	20	20	
C-Comercialización (tn)	2.518	10	10	10	10					20	20	20	
<b>PONTEVEDRA</b>													
A-Siembra (ha)	133							20	20	20	20	20	
B-Recolección (tn)	4.424	20	20							20	20	20	
C-Comercialización (tn)	1.173	20	20							20	20	20	
<b>GALICIA</b>													
A-Siembra (ha)	639							20	20	20	20	20	
B-Recolección (tn)	28.094	12	12	8	8					20	20	20	
C-Comercialización (tn)	7.769	12	12	8	8					20	20	20	
<b>PRINCIPADO DE ASTURIAS</b>													
A-Siembra (ha)	16	10	10	10	15	25	25	5					
B-Recolección (tn)	322	15	10	5	5	5	5		5	10	20	20	
C-Comercialización (tn)	266	15	10	5	5	5	5		5	10	20	20	
<b>CANTABRIA</b>													
A-Siembra (ha)	8					20	30	30	20				
B-Recolección (tn)	184	10	10	10	20	10				10	10	10	10
C-Comercialización (tn)	184	10	10	10	20	10				10	10	10	10
<b>ÁLAVA</b>													
A-Siembra (ha)	0												
B-Recolección (tn)	0												
C-Comercialización (tn)	0												
<b>GUIPÚZCOA</b>													
A-Siembra (ha)	4	5	5	5	5			20	50	10			
B-Recolección (tn)	123	25	15	6	5	2	1	1		5	10	30	
C-Comercialización (tn)	80	25	15	6	5	2	1	1		5	10	30	
<b>VIZCAYA</b>													
A-Siembra (ha)	34	5	5	5	5			20	50	10			
B-Recolección (tn)	929	25	15	6	5	2	1	1		5	10	30	
C-Comercialización (tn)	696	25	15	6	5	2	1	1		5	10	30	
<b>PAÍS VASCO</b>													
A-Siembra (ha)	38	5	5	5	5			20	50	10			
B-Recolección (tn)	1.052	25	15	6	5	2	1	1		5	10	30	
C-Comercialización (tn)	776	25	15	6	5	2	1	1		5	10	30	

# COL REPOLLO de hojas rizadas

PROVINCIA Y COM. AUTÓNOMA	DATO	MES											
		Ene.	Feb.	Mar.	Abr.	May	Jun.	Jul.	Ago.	Sep.	Oct.	Nov	Dic.
<b>COMUNIDAD FORAL DE NAVARRA</b>													
A-Siembra (ha)	33		5	5				10	80				
B-Recolección (tn)	965	20	20	10		5	5					20	20
C-Comercialización (tn)	960	20	20	10		5	5					20	20
<b>LA RIOJA</b>													
A-Siembra (ha)	83		2	3	3	3	20	44	25				
B-Recolección (tn)	3.034	15	10	10	5	2	3	3	2	5	10	15	20
C-Comercialización (tn)	2.730	15	10	10	5	2	3	3	2	5	10	15	20
<b>HUESCA</b>													
A-Siembra (ha)	0												
B-Recolección (tn)	0												
C-Comercialización (tn)	0												
<b>TERUEL</b>													
A-Siembra (ha)	20						70	30					
B-Recolección (tn)	760								10	80	10		
C-Comercialización (tn)	700								10	80	10		
<b>ZARAGOZA</b>													
A-Siembra (ha)	0												
B-Recolección (tn)	0												
C-Comercialización (tn)	0												
<b>ARAGÓN</b>													
A-Siembra (ha)	20						70	30					
B-Recolección (tn)	760								10	80	10		
C-Comercialización (tn)	700								10	80	10		
<b>BARCELONA</b>													
A-Siembra (ha)	56	20	10	10						10	10	20	20
B-Recolección (tn)	1.563	10	15	20	35	10							10
C-Comercialización (tn)	1.555	10	15	20	35	10							10
<b>GIRONA</b>													
A-Siembra (ha)	0												
B-Recolección (tn)	0												
C-Comercialización (tn)	0												
<b>LLEIDA</b>													
A-Siembra (ha)	20							30	70				
B-Recolección (tn)	571	40	30										30
C-Comercialización (tn)	194	40	30										30
<b>TARRAGONA</b>													
A-Siembra (ha)	193							30	35	35			
B-Recolección (tn)	4.814	20	20	15								20	25
C-Comercialización (tn)	4.800	20	20	15								20	25
<b>CATALUÑA</b>													
A-Siembra (ha)	269	4	2	2				24	31	27	2	4	4
B-Recolección (tn)	6.948	19	20	15	8	2						14	22
C-Comercialización (tn)	6.549	18	19	16	8	2						15	22
<b>ILLES BALEARES</b>													
A-Siembra (ha)	53		10	10	10	10	20	20	20				
B-Recolección (tn)	1.682	10	10	10	10	10	10			10	10	10	10
C-Comercialización (tn)	1.682	10	10	10	10	10	5	5	5	5	10	10	10
<b>ÁVILA</b>													
A-Siembra (ha)	0												
B-Recolección (tn)	0												
C-Comercialización (tn)	0												
<b>BURGOS</b>													
A-Siembra (ha)	21			20	70	10							
B-Recolección (tn)	620									15	25	30	30
C-Comercialización (tn)	608									15	25	30	30

# COL REPOLLO de hojas rizadas

PROVINCIA Y COM. AUTÓNOMA	DATO	MES											
		Ene.	Feb.	Mar.	Abr.	May	Jun.	Jul.	Ago.	Sep.	Oct.	Nov	Dic.
<b>LEÓN</b>													
A-Siembra (ha)	13					25	25	25	25				
B-Recolección (tn)	490									30	40	30	
C-Comercialización (tn)	480										50	50	
<b>PALENCIA</b>													
A-Siembra (ha)	0												
B-Recolección (tn)	0												
C-Comercialización (tn)	0												
<b>SALAMANCA</b>													
A-Siembra (ha)	21											50	50
B-Recolección (tn)	559	30	30	40									
C-Comercialización (tn)	548	30	30	40									
<b>SEGOVIA</b>													
A-Siembra (ha)	17					80	20						
B-Recolección (tn)	655									30	40	30	
C-Comercialización (tn)	655									30	40	30	
<b>SORIA</b>													
A-Siembra (ha)	0												
B-Recolección (tn)	0												
C-Comercialización (tn)	0												
<b>VALLADOLID</b>													
A-Siembra (ha)	6		6	6	6	6	6	35	35				
B-Recolección (tn)	300	10	10	10	10			10	10	10	10	10	10
C-Comercialización (tn)	294	10	10	10	10			10	10	10	10	10	10
<b>ZAMORA</b>													
A-Siembra (ha)	7				30	35	20	10	5				
B-Recolección (tn)	256	10	10								25	25	30
C-Comercialización (tn)	250	10	10								25	25	30
<b>CASTILLA Y LEÓN</b>													
A-Siembra (ha)	85				8	41	13	7	7			12	12
B-Recolección (tn)	2.880	8	8	9	1			1	1	16	24	22	10
C-Comercialización (tn)	2.835	8	8	9	1			1	1	11	26	25	10
<b>COMUNIDAD DE MADRID</b>													
A-Siembra (ha)	32				50	50							
B-Recolección (tn)	893									10	20	30	40
C-Comercialización (tn)	848									10	20	30	40
<b>ALBACETE</b>													
A-Siembra (ha)	0												
B-Recolección (tn)	0												
C-Comercialización (tn)	0												
<b>CIUDAD REAL</b>													
A-Siembra (ha)	0												
B-Recolección (tn)	0												
C-Comercialización (tn)	0												
<b>CUENCA</b>													
A-Siembra (ha)	0												
B-Recolección (tn)	0												
C-Comercialización (tn)	0												
<b>GUADALAJARA</b>													
A-Siembra (ha)	0												
B-Recolección (tn)	0												
C-Comercialización (tn)	0												
<b>TOLEDO</b>													
A-Siembra (ha)	57		10	20	20	20	20	10					
B-Recolección (tn)	1.899	12	8							10	22	26	22
C-Comercialización (tn)	1.329	12	8							8	22	26	24



# COL REPOLLO de hojas rizadas

PROVINCIA Y COM. AUTÓNOMA	DATO	MES											
		Ene.	Feb.	Mar.	Abr.	May	Jun.	Jul.	Ago.	Sep.	Oct.	Nov	Dic.
<b>CASTILLA - LA MANCHA</b>													
A-Siembra (ha)	57		10	20	20	20	20	10					
B-Recolección (tn)	1.899	12	8						10	22	26	22	
C-Comercialización (tn)	1.329	12	8						8	22	26	24	
<b>ALICANTE</b>													
A-Siembra (ha)	58	5	15	5	5	5			5	20	20	10	10
B-Recolección (tn)	1.740	15	10	10	5	5	5		5	10	15	20	
C-Comercialización (tn)	1.669	15	10	10	5	5	5		5	10	15	20	
<b>CASTELLÓN</b>													
A-Siembra (ha)	123		5	15	5		5	15	15	15	15	10	
B-Recolección (tn)	3.867	10	10	10	10	5	15	10			10	10	10
C-Comercialización (tn)	3.645	10	10	10	10	5	15	10			10	10	10
<b>VALENCIA</b>													
A-Siembra (ha)	171								30	40	20	10	
B-Recolección (tn)	4.907	20	15	10	10						10	15	20
C-Comercialización (tn)	4.548	20	15	10	10						10	15	20
<b>COMUNITAT VALENCIANA</b>													
A-Siembra (ha)	352	1	4	6	3	1	2	5	21	27	18	10	2
B-Recolección (tn)	10.514	15	12	10	9	3	6	4		1	10	13	17
C-Comercialización (tn)	9.862	15	12	10	9	3	6	4		1	10	13	17
<b>REGIÓN DE MURCIA</b>													
A-Siembra (ha)	130	10	10						10	20	20	20	10
B-Recolección (tn)	2.860	15	20	25	10	10						10	10
C-Comercialización (tn)	2.860	15	20	25	10	10						10	10
<b>BADAJOS</b>													
A-Siembra (ha)	0												
B-Recolección (tn)	0												
C-Comercialización (tn)	0												
<b>CÁCERES</b>													
A-Siembra (ha)	0												
B-Recolección (tn)	0												
C-Comercialización (tn)	0												
<b>EXTREMADURA</b>													
A-Siembra (ha)	0												
B-Recolección (tn)	0												
C-Comercialización (tn)	0												
<b>ALMERÍA</b>													
A-Siembra (ha)	23							20	40	40			
B-Recolección (tn)	583	10	10	10	10	10	10	10			10	10	10
C-Comercialización (tn)	583	10	10	10	10	10	10	10			10	10	10
<b>CÁDIZ</b>													
A-Siembra (ha)	48						10	20	20	20	10	10	10
B-Recolección (tn)	2.654	10	10	10						10	20	20	20
C-Comercialización (tn)	2.654	20	10	10						10	20	10	20
<b>CÓRDOBA</b>													
A-Siembra (ha)	16						10	20	20	20	10	10	10
B-Recolección (tn)	393									30	15	15	40
C-Comercialización (tn)	373									30	15	15	40
<b>GRANADA</b>													
A-Siembra (ha)	207						10	20	20	20	10	10	10
B-Recolección (tn)	3.891	10	10								20	30	30
C-Comercialización (tn)	3.696	10	10								20	30	30
<b>HUELVA</b>													
A-Siembra (ha)	0												
B-Recolección (tn)	0												
C-Comercialización (tn)	0												

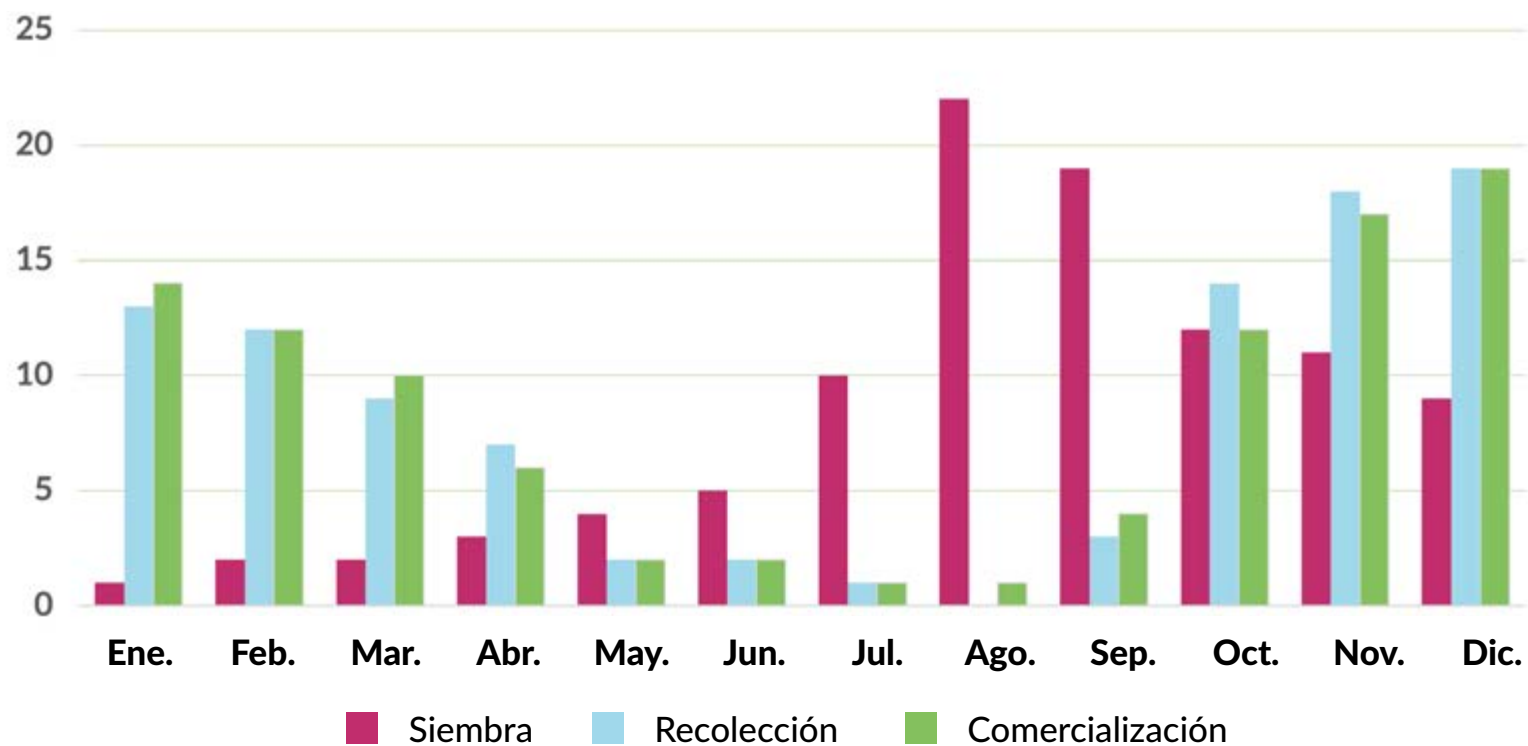
# COL REPOLLO de hojas rizadas

PROVINCIA Y COM. AUTÓNOMA	DATO	MES											
		Ene.	Feb.	Mar.	Abr.	May	Jun.	Jul.	Ago.	Sep.	Oct.	Nov	Dic.
<b>JAÉN</b>													
A-Siembra (ha)	0												
B-Recolección (tn)	0												
C-Comercialización (tn)	0												
<b>MÁLAGA</b>													
A-Siembra (ha)	0												
B-Recolección (tn)	0												
C-Comercialización (tn)	0												
<b>SEVILLA</b>													
A-Siembra (ha)	0												
B-Recolección (tn)	0												
C-Comercialización (tn)	0												
<b>ANDALUCÍA</b>													
A-Siembra (ha)	294						9	20	22	22	9	9	9
B-Recolección (tn)	7.521	9	9	4	1	1	1	1		5	19	24	26
C-Comercialización (tn)	7.306	13	9	4	1	1	1	1		5	19	20	26
<b>LAS PALMAS</b>													
A-Siembra (ha)	0												
B-Recolección (tn)	0												
C-Comercialización (tn)	0												
<b>SANTA CRUZ DE TENERIFE</b>													
A-Siembra (ha)	0												
B-Recolección (tn)	0												
C-Comercialización (tn)	0												
<b>CANARIAS</b>													
A-Siembra (ha)	0												
B-Recolección (tn)	0												
C-Comercialización (tn)	0												
<b>TOTAL NACIONAL</b>													
A-Siembra (ha)	2.109	1	2	2	3	4	5	10	22	19	12	11	9
B-Recolección (tn)	69.608	13	12	9	7	2	2	1		3	14	18	19
C-Comercialización (tn)	46.656	14	12	10	6	2	2	1	1	4	12	17	19

# COL REPOLLO

## de hojas rizadas

### Siembra, recolección y comercialización



[Volver a Contenido](#)

# COL DE BRUSELAS

PROVINCIA Y COM. AUTÓNOMA	DATO	MES											
		Ene.	Feb.	Mar.	Abr.	May	Jun.	Jul.	Ago.	Sep.	Oct.	Nov	Dic.
<b>A CORUÑA</b>													
A-Siembra (ha)	0												
B-Recolección (tn)	0												
C-Comercialización (tn)	0												
<b>LUGO</b>													
A-Siembra (ha)	0												
B-Recolección (tn)	0												
C-Comercialización (tn)	0												
<b>OURENSE</b>													
A-Siembra (ha)	0												
B-Recolección (tn)	0												
C-Comercialización (tn)	0												
<b>PONTEVEDRA</b>													
A-Siembra (ha)	0												
B-Recolección (tn)	0												
C-Comercialización (tn)	0												
<b>GALICIA</b>													
A-Siembra (ha)	0												
B-Recolección (tn)	0												
C-Comercialización (tn)	0												
<b>PRINCIPADO DE ASTURIAS</b>													
A-Siembra (ha)	1					40	60						
B-Recolección (tn)	25	15	15	10					5	15	20	20	
C-Comercialización (tn)	21	15	15	10	5				5	15	20	15	
<b>CANTABRIA</b>													
A-Siembra (ha)	0												
B-Recolección (tn)	0												
C-Comercialización (tn)	0												
<b>ÁLAVA</b>													
A-Siembra (ha)	0												
B-Recolección (tn)	0												
C-Comercialización (tn)	0												
<b>GUIPÚZCOA</b>													
A-Siembra (ha)	0												
B-Recolección (tn)	0												
C-Comercialización (tn)	0												
<b>VIZCAYA</b>													
A-Siembra (ha)	0												
B-Recolección (tn)	0												
C-Comercialización (tn)	0												
<b>PAÍS VASCO</b>													
A-Siembra (ha)	0												
B-Recolección (tn)	0												
C-Comercialización (tn)	0												

# COL DE BRUSELAS

PROVINCIA Y COM. AUTÓNOMA	DATO	MES											
		Ene.	Feb.	Mar.	Abr.	May	Jun.	Jul.	Ago.	Sep.	Oct.	Nov	Dic.
<b>COMUNIDAD FORAL DE NAVARRA</b>													
A-Siembra (ha)	25						10	90					
B-Recolección (tn)	282	5									5	90	
C-Comercialización (tn)	280	5									5	90	
<b>LA RIOJA</b>													
A-Siembra (ha)	4					10	60	30					
B-Recolección (tn)	63	25	18	10						5	15	27	
C-Comercialización (tn)	57	25	18	10						5	15	27	
<b>HUESCA</b>													
A-Siembra (ha)	0												
B-Recolección (tn)	0												
C-Comercialización (tn)	0												
<b>TERUEL</b>													
A-Siembra (ha)	0												
B-Recolección (tn)	0												
C-Comercialización (tn)	0												
<b>ZARAGOZA</b>													
A-Siembra (ha)	0												
B-Recolección (tn)	0												
C-Comercialización (tn)	0												
<b>ARAGÓN</b>													
A-Siembra (ha)	0												
B-Recolección (tn)	0												
C-Comercialización (tn)	0												
<b>BARCELONA</b>													
A-Siembra (ha)	6						20	70	10				
B-Recolección (tn)	64	30	10	10						10	20	20	
C-Comercialización (tn)	64	30	10	10						10	20	20	
<b>GIRONA</b>													
A-Siembra (ha)	0												
B-Recolección (tn)	0												
C-Comercialización (tn)	0												
<b>LLEIDA</b>													
A-Siembra (ha)	1						30	70					
B-Recolección (tn)	19	30	30	10								30	
C-Comercialización (tn)	6	30	30	10								30	
<b>TARRAGONA</b>													
A-Siembra (ha)	0												
B-Recolección (tn)	0												
C-Comercialización (tn)	0												
<b>CATALUÑA</b>													
A-Siembra (ha)	7						21	70	9				
B-Recolección (tn)	83	30	15	10						8	15	22	
C-Comercialización (tn)	70	30	12	10						9	18	21	
<b>ILLES BALEARES</b>													
A-Siembra (ha)	0												
B-Recolección (tn)	0												
C-Comercialización (tn)	0												
<b>ÁVILA</b>													
A-Siembra (ha)	0												
B-Recolección (tn)	0												
C-Comercialización (tn)	0												
<b>BURGOS</b>													
A-Siembra (ha)	0												
B-Recolección (tn)	0												
C-Comercialización (tn)	0												

# COL DE BRUSELAS

PROVINCIA Y COM. AUTÓNOMA	DATO	MES											
		Ene.	Feb.	Mar.	Abr.	May	Jun.	Jul.	Ago.	Sep.	Oct.	Nov	Dic.
<b>LEÓN</b>													
A-Siembra (ha)	1						100						
B-Recolección (tn)	27												100
C-Comercialización (tn)	26												100
<b>PALENCIA</b>													
A-Siembra (ha)	0												
B-Recolección (tn)	0												
C-Comercialización (tn)	0												
<b>SALAMANCA</b>													
A-Siembra (ha)	1										50	50	
B-Recolección (tn)	36	30	30	40									
C-Comercialización (tn)	0												
<b>SEGOVIA</b>													
A-Siembra (ha)	0												
B-Recolección (tn)	0												
C-Comercialización (tn)	0												
<b>SORIA</b>													
A-Siembra (ha)	0												
B-Recolección (tn)	0												
C-Comercialización (tn)	0												
<b>VALLADOLID</b>													
A-Siembra (ha)	0												
B-Recolección (tn)	0												
C-Comercialización (tn)	0												
<b>ZAMORA</b>													
A-Siembra (ha)	0												
B-Recolección (tn)	0												
C-Comercialización (tn)	0												
<b>CASTILLA Y LEÓN</b>													
A-Siembra (ha)	2						50					25	25
B-Recolección (tn)	63	17	17	23									43
C-Comercialización (tn)	26												100
<b>COMUNIDAD DE MADRID</b>													
A-Siembra (ha)	27				20	40	40						
B-Recolección (tn)	766	50	30										20
C-Comercialización (tn)	728	50	30										20
<b>ALBACETE</b>													
A-Siembra (ha)	0												
B-Recolección (tn)	0												
C-Comercialización (tn)	0												
<b>CIUDAD REAL</b>													
A-Siembra (ha)	0												
B-Recolección (tn)	0												
C-Comercialización (tn)	0												
<b>CUENCA</b>													
A-Siembra (ha)	0												
B-Recolección (tn)	0												
C-Comercialización (tn)	0												
<b>GUADALAJARA</b>													
A-Siembra (ha)	0												
B-Recolección (tn)	0												
C-Comercialización (tn)	0												
<b>TOLEDO</b>													
A-Siembra (ha)	0												
B-Recolección (tn)	0												
C-Comercialización (tn)	0												

# COL DE BRUSELAS

PROVINCIA Y COM. AUTÓNOMA	DATO	MES											
		Ene.	Feb.	Mar.	Abr.	May	Jun.	Jul.	Ago.	Sep.	Oct.	Nov	Dic.
<b>CASTILLA - LA MANCHA</b>													
A-Siembra (ha)	0												
B-Recolección (tn)	0												
C-Comercialización (tn)	0												
<b>ALICANTE</b>													
A-Siembra (ha)	0												
B-Recolección (tn)	0												
C-Comercialización (tn)	0												
<b>CASTELLÓN</b>													
A-Siembra (ha)	0												
B-Recolección (tn)	0												
C-Comercialización (tn)	0												
<b>VALENCIA</b>													
A-Siembra (ha)	0												
B-Recolección (tn)	0												
C-Comercialización (tn)	0												
<b>COMUNITAT VALENCIANA</b>													
A-Siembra (ha)	0												
B-Recolección (tn)	0												
C-Comercialización (tn)	0												
<b>REGIÓN DE MURCIA</b>													
A-Siembra (ha)	4						25	25	20	20	10		
B-Recolección (tn)	78	10	10	15						10	35	20	
C-Comercialización (tn)	77	10	10	15						10	30	25	
<b>BADAJOS</b>													
A-Siembra (ha)	0												
B-Recolección (tn)	0												
C-Comercialización (tn)	0												
<b>CÁCERES</b>													
A-Siembra (ha)	0												
B-Recolección (tn)	0												
C-Comercialización (tn)	0												
<b>EXTREMADURA</b>													
A-Siembra (ha)	0												
B-Recolección (tn)	0												
C-Comercialización (tn)	0												
<b>ALMERÍA</b>													
A-Siembra (ha)	0												
B-Recolección (tn)	0												
C-Comercialización (tn)	0												
<b>CÁDIZ</b>													
A-Siembra (ha)	0												
B-Recolección (tn)	0												
C-Comercialización (tn)	0												
<b>CÓRDOBA</b>													
A-Siembra (ha)	6					10	20	20	20	10	10	10	
B-Recolección (tn)	157	10	10	10					10	20	20	20	
C-Comercialización (tn)	157	20	10	10					10	20	10	20	
<b>GRANADA</b>													
A-Siembra (ha)	0												
B-Recolección (tn)	0												
C-Comercialización (tn)	0												
<b>HUELVA</b>													
A-Siembra (ha)	0												
B-Recolección (tn)	0												
C-Comercialización (tn)	0												

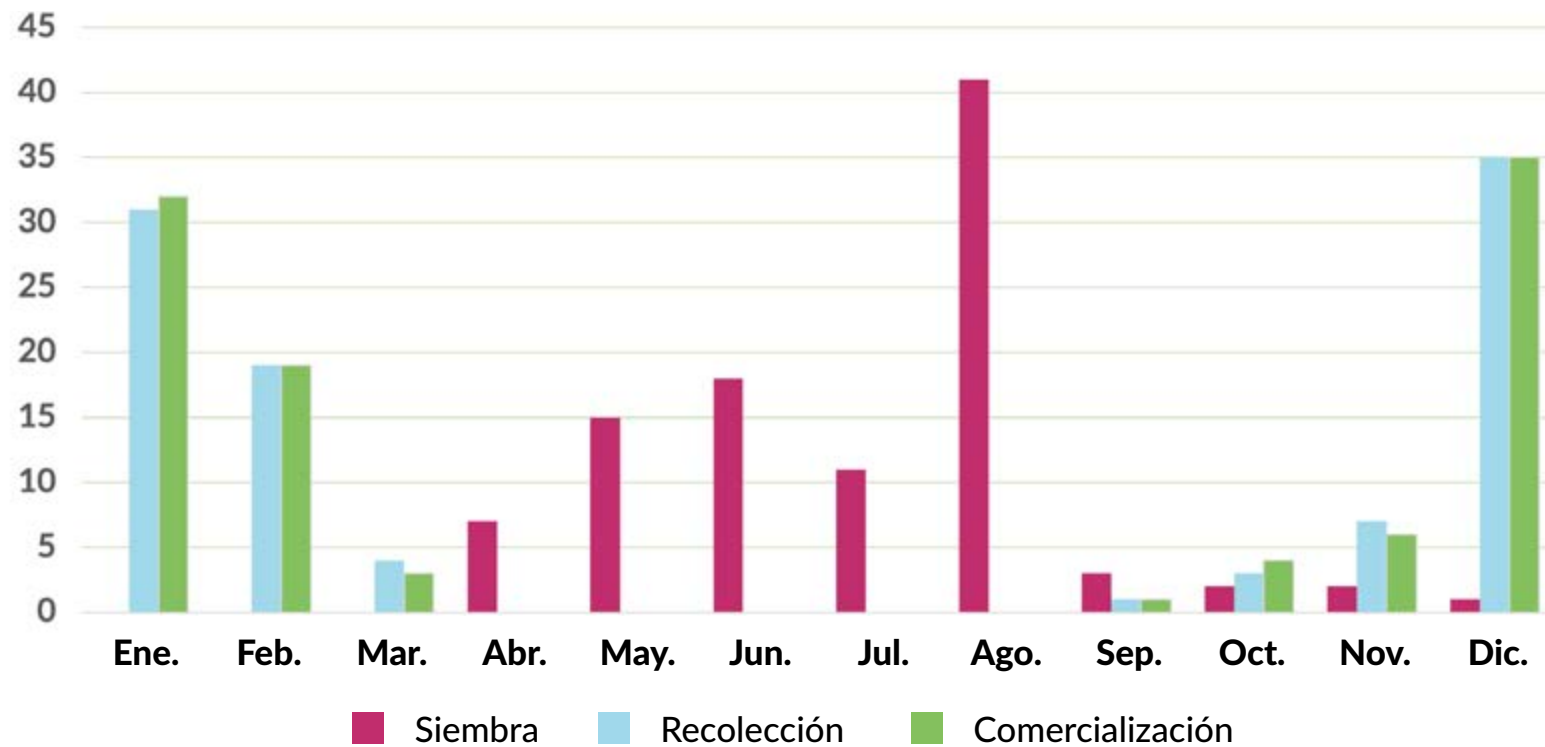
# COL DE BRUSELAS

PROVINCIA Y COM. AUTÓNOMA	DATO	MES											
		Ene.	Feb.	Mar.	Abr.	May	Jun.	Jul.	Ago.	Sep.	Oct.	Nov	Dic.
<b>JAÉN</b>													
A-Siembra (ha)	0												
B-Recolección (tn)	0												
C-Comercialización (tn)	0												
<b>MÁLAGA</b>													
A-Siembra (ha)	0												
B-Recolección (tn)	0												
C-Comercialización (tn)	0												
<b>SEVILLA</b>													
A-Siembra (ha)	0												
B-Recolección (tn)	0												
C-Comercialización (tn)	0												
<b>ANDALUCÍA</b>													
A-Siembra (ha)	6					10	20	20	20	10	10	10	
B-Recolección (tn)	157	10	10	10					10	20	20	20	
C-Comercialización (tn)	157	20	10	10					10	20	10	20	
<b>LAS PALMAS</b>													
A-Siembra (ha)	0												
B-Recolección (tn)	0												
C-Comercialización (tn)	0												
<b>SANTA CRUZ DE TENERIFE</b>													
A-Siembra (ha)	0												
B-Recolección (tn)	0												
C-Comercialización (tn)	0												
<b>CANARIAS</b>													
A-Siembra (ha)	0												
B-Recolección (tn)	0												
C-Comercialización (tn)	0												
<b>TOTAL NACIONAL</b>													
A-Siembra (ha)	76				7	15	18	11	41	3	2	2	1
B-Recolección (tn)	1.517	31	19	4						1	3	7	35
C-Comercialización (tn)	1.416	32	19	3						1	4	6	35



# COL DE BRUSELAS

## Siembra, recolección y comercialización



[Volver a Contenido](#)

# COLROJA LOMBARDA

PROVINCIA Y COM. AUTÓNOMA	DATO	MES											
		Ene.	Feb.	Mar.	Abr.	May	Jun.	Jul.	Ago.	Sep.	Oct.	Nov	Dic.
<b>A CORUÑA</b>													
A-Siembra (ha)	0												
B-Recolección (tn)	0												
C-Comercialización (tn)	0												
<b>LUGO</b>													
A-Siembra (ha)	0												
B-Recolección (tn)	0												
C-Comercialización (tn)	0												
<b>OURENSE</b>													
A-Siembra (ha)	0												
B-Recolección (tn)	0												
C-Comercialización (tn)	0												
<b>PONTEVEDRA</b>													
A-Siembra (ha)	0												
B-Recolección (tn)	0												
C-Comercialización (tn)	0												
<b>GALICIA</b>													
A-Siembra (ha)	0												
B-Recolección (tn)	0												
C-Comercialización (tn)	0												
<b>PRINCIPADO DE ASTURIAS</b>													
A-Siembra (ha)	0												
B-Recolección (tn)	0												
C-Comercialización (tn)	0												
<b>CANTABRIA</b>													
A-Siembra (ha)	0												
B-Recolección (tn)	0												
C-Comercialización (tn)	0												
<b>ÁLAVA</b>													
A-Siembra (ha)	0												
B-Recolección (tn)	0												
C-Comercialización (tn)	0												
<b>GUIPÚZCOA</b>													
A-Siembra (ha)	0												
B-Recolección (tn)	0												
C-Comercialización (tn)	0												
<b>VIZCAYA</b>													
A-Siembra (ha)	0												
B-Recolección (tn)	0												
C-Comercialización (tn)	0												
<b>PAÍS VASCO</b>													
A-Siembra (ha)	0												
B-Recolección (tn)	0												
C-Comercialización (tn)	0												

# COL ROJA O LOMBARDA

PROVINCIA Y COM. AUTÓNOMA	DATO	MES											
		Ene.	Feb.	Mar.	Abr.	May	Jun.	Jul.	Ago.	Sep.	Oct.	Nov	Dic.
<b>COMUNIDAD FORAL DE NAVARRA</b>													
A-Siembra (ha)	0												
B-Recolección (tn)	0												
C-Comercialización (tn)	0												
<b>LA RIOJA</b>													
A-Siembra (ha)	0												
B-Recolección (tn)	0												
C-Comercialización (tn)	0												
<b>HUESCA</b>													
A-Siembra (ha)	0												
B-Recolección (tn)	0												
C-Comercialización (tn)	0												
<b>TERUEL</b>													
A-Siembra (ha)	0												
B-Recolección (tn)	0												
C-Comercialización (tn)	0												
<b>ZARAGOZA</b>													
A-Siembra (ha)	0												
B-Recolección (tn)	0												
C-Comercialización (tn)	0												
<b>ARAGÓN</b>													
A-Siembra (ha)	0												
B-Recolección (tn)	0												
C-Comercialización (tn)	0												
<b>BARCELONA</b>													
A-Siembra (ha)	0												
B-Recolección (tn)	0												
C-Comercialización (tn)	0												
<b>GIRONA</b>													
A-Siembra (ha)	3					20	40	40					
B-Recolección (tn)	41	40									20	40	
C-Comercialización (tn)	38	40									10	50	
<b>LLEIDA</b>													
A-Siembra (ha)	0												
B-Recolección (tn)	0												
C-Comercialización (tn)	0												
<b>TARRAGONA</b>													
A-Siembra (ha)	0												
B-Recolección (tn)	0												
C-Comercialización (tn)	0												
<b>CATALUÑA</b>													
A-Siembra (ha)	3					20	40	40					
B-Recolección (tn)	41	40									20	40	
C-Comercialización (tn)	38	40									10	50	
<b>ILLES BALEARES</b>													
A-Siembra (ha)	0												
B-Recolección (tn)	0												
C-Comercialización (tn)	0												
<b>ÁVILA</b>													
A-Siembra (ha)	0												
B-Recolección (tn)	0												
C-Comercialización (tn)	0												
<b>BURGOS</b>													
A-Siembra (ha)	0												
B-Recolección (tn)	0												
C-Comercialización (tn)	0												

# COL ROJA O LOMBARDA

PROVINCIA Y COM. AUTÓNOMA	DATO	MES											
		Ene.	Feb.	Mar.	Abr.	May	Jun.	Jul.	Ago.	Sep.	Oct.	Nov	Dic.
<b>LEÓN</b>													
A-Siembra (ha)	0												
B-Recolección (tn)	0												
C-Comercialización (tn)	0												
<b>PALENCIA</b>													
A-Siembra (ha)	0												
B-Recolección (tn)	0												
C-Comercialización (tn)	0												
<b>SALAMANCA</b>													
A-Siembra (ha)	0												
B-Recolección (tn)	0												
C-Comercialización (tn)	0												
<b>SEGOVIA</b>													
A-Siembra (ha)	0												
B-Recolección (tn)	0												
C-Comercialización (tn)	0												
<b>SORIA</b>													
A-Siembra (ha)	0												
B-Recolección (tn)	0												
C-Comercialización (tn)	0												
<b>VALLADOLID</b>													
A-Siembra (ha)	0												
B-Recolección (tn)	0												
C-Comercialización (tn)	0												
<b>ZAMORA</b>													
A-Siembra (ha)	0												
B-Recolección (tn)	0												
C-Comercialización (tn)	0												
<b>CASTILLA Y LEÓN</b>													
A-Siembra (ha)	0												
B-Recolección (tn)	0												
C-Comercialización (tn)	0												
<b>COMUNIDAD DE MADRID</b>													
A-Siembra (ha)	0												
B-Recolección (tn)	0												
C-Comercialización (tn)	0												
<b>ALBACETE</b>													
A-Siembra (ha)	0												
B-Recolección (tn)	0												
C-Comercialización (tn)	0												
<b>CIUDAD REAL</b>													
A-Siembra (ha)	0												
B-Recolección (tn)	0												
C-Comercialización (tn)	0												
<b>CUENCA</b>													
A-Siembra (ha)	0												
B-Recolección (tn)	0												
C-Comercialización (tn)	0												
<b>GUADALAJARA</b>													
A-Siembra (ha)	0												
B-Recolección (tn)	0												
C-Comercialización (tn)	0												
<b>TOLEDO</b>													
A-Siembra (ha)	0												
B-Recolección (tn)	0												
C-Comercialización (tn)	0												

# COL ROJA O LOMBARDA

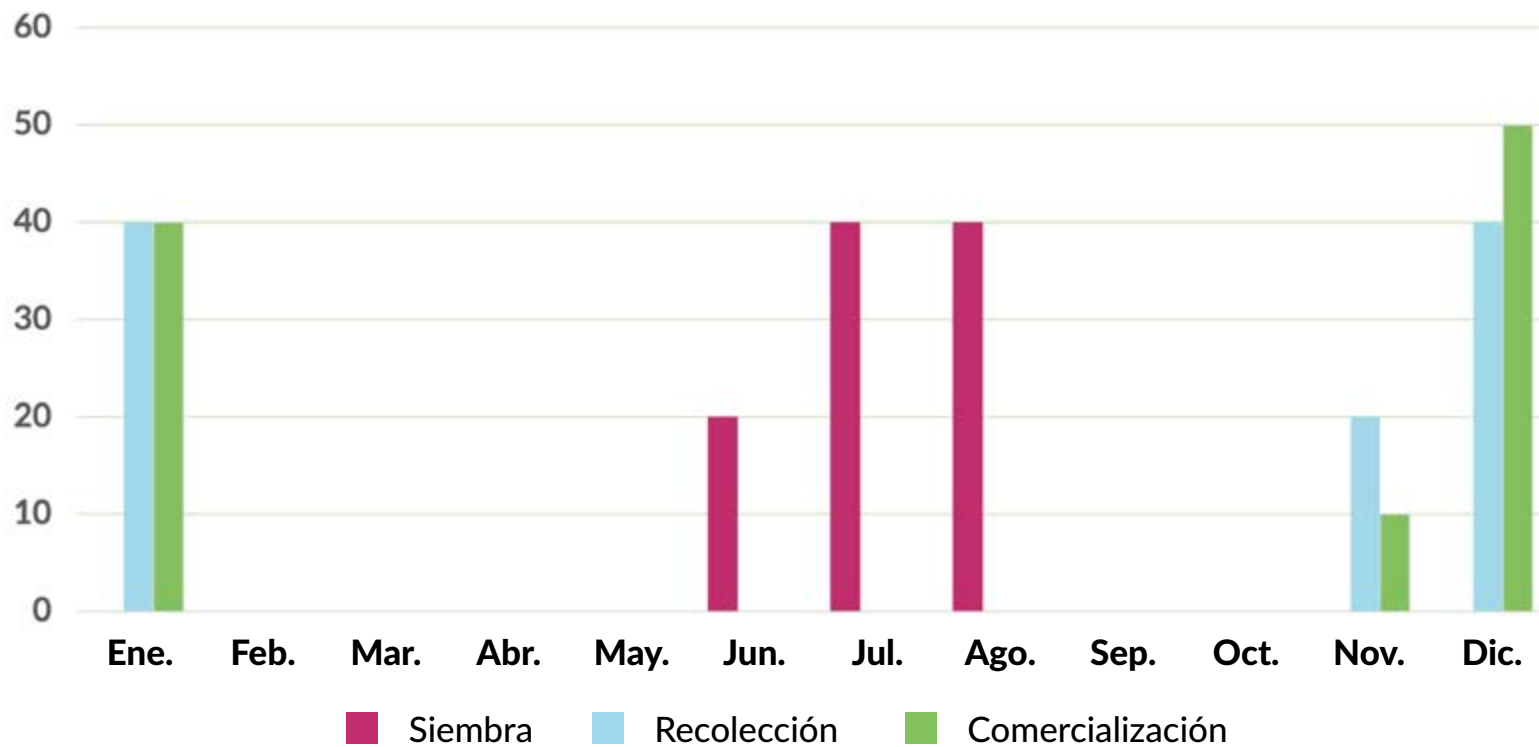
PROVINCIA Y COM. AUTÓNOMA	DATO	MES											
		Ene.	Feb.	Mar.	Abr.	May	Jun.	Jul.	Ago.	Sep.	Oct.	Nov	Dic.
<b>CASTILLA - LA MANCHA</b>													
A-Siembra (ha)	0												
B-Recolección (tn)	0												
C-Comercialización (tn)	0												
<b>ALICANTE</b>													
A-Siembra (ha)	0												
B-Recolección (tn)	0												
C-Comercialización (tn)	0												
<b>CASTELLÓN</b>													
A-Siembra (ha)	0												
B-Recolección (tn)	0												
C-Comercialización (tn)	0												
<b>VALENCIA</b>													
A-Siembra (ha)	0												
B-Recolección (tn)	0												
C-Comercialización (tn)	0												
<b>COMUNITAT VALENCIANA</b>													
A-Siembra (ha)	0												
B-Recolección (tn)	0												
C-Comercialización (tn)	0												
<b>REGIÓN DE MURCIA</b>													
A-Siembra (ha)	0												
B-Recolección (tn)	0												
C-Comercialización (tn)	0												
<b>BADAJOS</b>													
A-Siembra (ha)	0												
B-Recolección (tn)	0												
C-Comercialización (tn)	0												
<b>CÁCERES</b>													
A-Siembra (ha)	0												
B-Recolección (tn)	0												
C-Comercialización (tn)	0												
<b>EXTREMADURA</b>													
A-Siembra (ha)	0												
B-Recolección (tn)	0												
C-Comercialización (tn)	0												
<b>ALMERÍA</b>													
A-Siembra (ha)	0												
B-Recolección (tn)	0												
C-Comercialización (tn)	0												
<b>CÁDIZ</b>													
A-Siembra (ha)	0												
B-Recolección (tn)	0												
C-Comercialización (tn)	0												
<b>CÓRDOBA</b>													
A-Siembra (ha)	0												
B-Recolección (tn)	0												
C-Comercialización (tn)	0												
<b>GRANADA</b>													
A-Siembra (ha)	0												
B-Recolección (tn)	0												
C-Comercialización (tn)	0												
<b>HUELVA</b>													
A-Siembra (ha)	0												
B-Recolección (tn)	0												
C-Comercialización (tn)	0												

# COL ROJA O LOMBARDA

PROVINCIA Y COM. AUTÓNOMA	DATO	MES											
		Ene.	Feb.	Mar.	Abr.	May	Jun.	Jul.	Ago.	Sep.	Oct.	Nov	Dic.
<b>JAÉN</b>													
A-Siembra (ha)	0												
B-Recolección (tn)	0												
C-Comercialización (tn)	0												
<b>MÁLAGA</b>													
A-Siembra (ha)	0												
B-Recolección (tn)	0												
C-Comercialización (tn)	0												
<b>SEVILLA</b>													
A-Siembra (ha)	0												
B-Recolección (tn)	0												
C-Comercialización (tn)	0												
<b>ANDALUCÍA</b>													
A-Siembra (ha)	0												
B-Recolección (tn)	0												
C-Comercialización (tn)	0												
<b>LAS PALMAS</b>													
A-Siembra (ha)	0												
B-Recolección (tn)	0												
C-Comercialización (tn)	0												
<b>SANTA CRUZ DE TENERIFE</b>													
A-Siembra (ha)	0												
B-Recolección (tn)	0												
C-Comercialización (tn)	0												
<b>CANARIAS</b>													
A-Siembra (ha)	0												
B-Recolección (tn)	0												
C-Comercialización (tn)	0												
<b>TOTAL NACIONAL</b>													
A-Siembra (ha)	3					20	40	40					
B-Recolección (tn)	41	40									20	40	
C-Comercialización (tn)	38	40									10	50	

# COL ROJA O LOMBARDA

## Siembra, recolección y comercialización



[Volver a Contenido](#)

# BERZA

PROVINCIA Y COM. AUTÓNOMA	DATO	MES											
		Ene.	Feb.	Mar.	Abr.	May	Jun.	Jul.	Ago.	Sep.	Oct.	Nov	Dic.
<b>A CORUÑA</b>													
A-Siembra (ha)	62	25										50	25
B-Recolección (tn)	2.953	25	25	25	25								
C-Comercialización (tn)	637	25	25	25	25								
<b>LUGO</b>													
A-Siembra (ha)	82	25	25									25	25
B-Recolección (tn)	3.911	20	20	20	20	20							
C-Comercialización (tn)	1.173	20	20	20	20	20							
<b>OURENSE</b>													
A-Siembra (ha)	52	25									25	25	25
B-Recolección (tn)	2.355	20	20	20	20								20
C-Comercialización (tn)	707	20	20	20	20								20
<b>PONTEVEDRA</b>													
A-Siembra (ha)	45	25										50	25
B-Recolección (tn)	2.010	25	25	25	25								
C-Comercialización (tn)	604	25	25	25	25								
<b>GALICIA</b>													
A-Siembra (ha)	241	25	9								5	36	25
B-Recolección (tn)	11.229	23	22	22	22	7							4
C-Comercialización (tn)	3.121	22	22	22	21	8							5
<b>PRINCIPADO DE ASTURIAS</b>													
A-Siembra (ha)	117	25							40			20	15
B-Recolección (tn)	1.755	10	15	5	5	5	5	5	5	5	10	15	15
C-Comercialización (tn)	1.189	15	15	15	10	10	5	5			5	10	10
<b>CANTABRIA</b>													
A-Siembra (ha)	7							50			50		
B-Recolección (tn)	154	20	30	30	20								
C-Comercialización (tn)	154	20	30	30	20								
<b>ÁLAVA</b>													
A-Siembra (ha)	30	5	5	5	5			30	40	10			
B-Recolección (tn)	817	25	15	6	5	2	1	1			5	10	30
C-Comercialización (tn)	16	24	14	6	5	2	1	1	1	1	5	10	30
<b>GUIPÚZCOA</b>													
A-Siembra (ha)	16	5	5	5	5			30	40	10			
B-Recolección (tn)	306	25	15	6	5	2	1	1			5	10	30
C-Comercialización (tn)	73	25	15	6	5	2	1	1			5	10	30
<b>VIZCAYA</b>													
A-Siembra (ha)	25	5	5	5	5			30	40	10			
B-Recolección (tn)	576	25	15	6	5	2	1	1			5	10	30
C-Comercialización (tn)	63	24	14	6	5	2	1	1	1	1	5	10	30
<b>PAÍS VASCO</b>													
A-Siembra (ha)	71	5	5	5	5			30	40	10			
B-Recolección (tn)	1.699	25	15	6	5	2	1	1			5	10	30
C-Comercialización (tn)	152	24	14	6	5	2	1	1	1	1	5	10	30



# B E R Z A

PROVINCIA Y COM. AUTÓNOMA	DATO	MES											
		Ene.	Feb.	Mar.	Abr.	May	Jun.	Jul.	Ago.	Sep.	Oct.	Nov	Dic.
<b>COMUNIDAD FORAL DE NAVARRA</b>													
A-Siembra (ha)	13		5	5			10	80					
B-Recolección (tn)	315	20	20	10		5	5					20	20
C-Comercialización (tn)	310	20	20	10		5	5					20	20
<b>LA RIOJA</b>													
A-Siembra (ha)	0												
B-Recolección (tn)	0												
C-Comercialización (tn)	0												
<b>HUESCA</b>													
A-Siembra (ha)	6					10	60	10	10	10			
B-Recolección (tn)	168	25	10								15	25	25
C-Comercialización (tn)	133	25	10								15	25	25
<b>TERUEL</b>													
A-Siembra (ha)	0												
B-Recolección (tn)	0												
C-Comercialización (tn)	0												
<b>ZARAGOZA</b>													
A-Siembra (ha)	6					10	60	10	10	10			
B-Recolección (tn)	168	25	10								15	25	25
C-Comercialización (tn)	158	25	10								15	25	25
<b>ARAGÓN</b>													
A-Siembra (ha)	12					10	60	10	10	10			
B-Recolección (tn)	336	25	10								15	25	25
C-Comercialización (tn)	291	25	10								15	25	25
<b>BARCELONA</b>													
A-Siembra (ha)	0												
B-Recolección (tn)	0												
C-Comercialización (tn)	0												
<b>GIRONA</b>													
A-Siembra (ha)	15			50	50								
B-Recolección (tn)	370											60	40
C-Comercialización (tn)	369	20										40	40
<b>LLEIDA</b>													
A-Siembra (ha)	5						30	70					
B-Recolección (tn)	96	30	30	10									30
C-Comercialización (tn)	32	30	30	10									30
<b>TARRAGONA</b>													
A-Siembra (ha)	0												
B-Recolección (tn)	0												
C-Comercialización (tn)	0												
<b>CATALUÑA</b>													
A-Siembra (ha)	20			37	37		8	18					
B-Recolección (tn)	466	6	6	2								48	38
C-Comercialización (tn)	401	21	2	1								37	39
<b>ILLES BALEARES</b>													
A-Siembra (ha)	0												
B-Recolección (tn)	0												
C-Comercialización (tn)	0												
<b>ÁVILA</b>													
A-Siembra (ha)	2							100					
B-Recolección (tn)	45											40	60
C-Comercialización (tn)	36											40	60
<b>BURGOS</b>													
A-Siembra (ha)	0												
B-Recolección (tn)	0												
C-Comercialización (tn)	0												

# B E R Z A

PROVINCIA Y COM. AUTÓNOMA	DATO	MES											
		Ene.	Feb.	Mar.	Abr.	May	Jun.	Jul.	Ago.	Sep.	Oct.	Nov	Dic.
<b>LEÓN</b>													
A-Siembra (ha)	2					25	25	25	25				
B-Recolección (tn)	78								25	25	25	25	
C-Comercialización (tn)	76								25	25	25	25	
<b>PALENCIA</b>													
A-Siembra (ha)	1							100					
B-Recolección (tn)	40	30									30	40	
C-Comercialización (tn)	40	30									30	40	
<b>SALAMANCA</b>													
A-Siembra (ha)	47									50	50		
B-Recolección (tn)	1.239	30	40										30
C-Comercialización (tn)	716	30	40										30
<b>SEGOVIA</b>													
A-Siembra (ha)	6				80	20							
B-Recolección (tn)	72							20	60	20			
C-Comercialización (tn)	72							20	60	20			
<b>SORIA</b>													
A-Siembra (ha)	0												
B-Recolección (tn)	0												
C-Comercialización (tn)	0												
<b>VALLADOLID</b>													
A-Siembra (ha)	19		6	6	6	6	6	35	35				
B-Recolección (tn)	480	10	10	10	10			10	10	10	10	10	10
C-Comercialización (tn)	474	10	10	10	10			10	10	10	10	10	10
<b>ZAMORA</b>													
A-Siembra (ha)	0												
B-Recolección (tn)	0												
C-Comercialización (tn)	0												
<b>CASTILLA Y LEÓN</b>													
A-Siembra (ha)	77		1	1	1	8	4	11	12		31	31	
B-Recolección (tn)	1.954	22	29	2	2			2	3	6	4	5	25
C-Comercialización (tn)	1.414	19	24	3	3			3	4	8	6	7	23
<b>COMUNIDAD DE MADRID</b>													
A-Siembra (ha)													
B-Recolección (tn)													
C-Comercialización (tn)													
<b>ALBACETE</b>													
A-Siembra (ha)	0												
B-Recolección (tn)	0												
C-Comercialización (tn)	0												
<b>CIUDAD REAL</b>													
A-Siembra (ha)	0												
B-Recolección (tn)	0												
C-Comercialización (tn)	0												
<b>CUENCA</b>													
A-Siembra (ha)	0												
B-Recolección (tn)	0												
C-Comercialización (tn)	0												
<b>GUADALAJARA</b>													
A-Siembra (ha)	5		20	20	20				20	20			
B-Recolección (tn)	14		10	10	10	10	10	10	10	10	10	10	10
C-Comercialización (tn)	13	5	5	10	10	10	10	10	10	10	10	10	10
<b>TOLEDO</b>													
A-Siembra (ha)	20								100				
B-Recolección (tn)	326										30	70	
C-Comercialización (tn)	313										30	70	

# B E R Z A

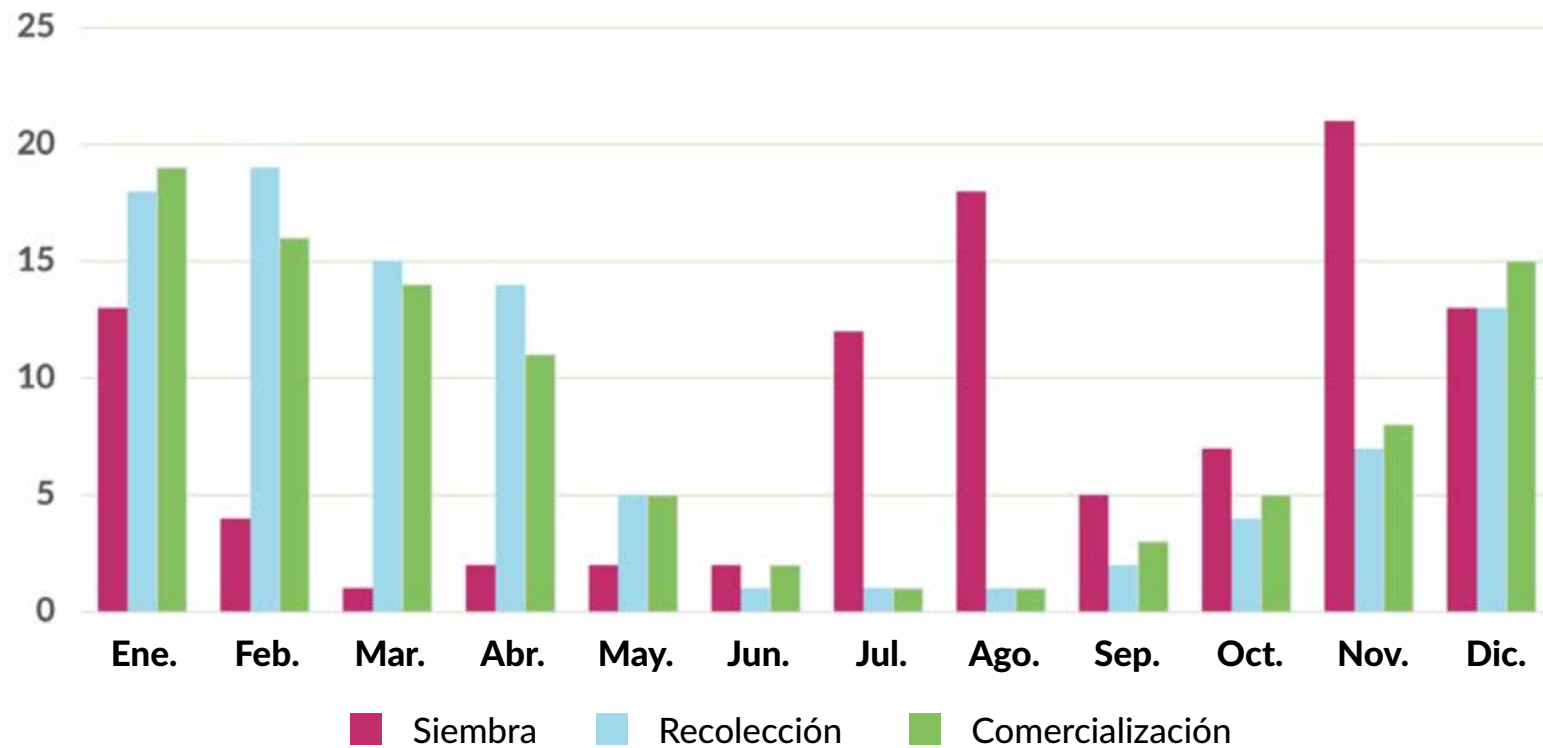
PROVINCIA Y COM. AUTÓNOMA	DATO	MES											
		Ene.	Feb.	Mar.	Abr.	May	Jun.	Jul.	Ago.	Sep.	Oct.	Nov	Dic.
<b>CASTILLA - LA MANCHA</b>													
A-Siembra (ha)	25			4	4	4		80	4	4			
B-Recolección (tn)	340											30	70
C-Comercialización (tn)	326											30	70
<b>ALICANTE</b>													
A-Siembra (ha)	0												
B-Recolección (tn)	0												
C-Comercialización (tn)	0												
<b>CASTELLÓN</b>													
A-Siembra (ha)	0												
B-Recolección (tn)	0												
C-Comercialización (tn)	0												
<b>VALENCIA</b>													
A-Siembra (ha)	0												
B-Recolección (tn)	0												
C-Comercialización (tn)	0												
<b>COMUNITAT VALENCIANA</b>													
A-Siembra (ha)	0												
B-Recolección (tn)	0												
C-Comercialización (tn)	0												
<b>REGIÓN DE MURCIA</b>													
A-Siembra (ha)	1	10	10						10	20	20	20	10
B-Recolección (tn)	23	15	20	25	10	10						10	10
C-Comercialización (tn)	23	15	20	25	10	10						10	10
<b>BADAJOS</b>													
A-Siembra (ha)	13	25	25									25	25
B-Recolección (tn)	304		25	25	25	25							
C-Comercialización (tn)	304		25	25	25	25							
<b>CÁCERES</b>													
A-Siembra (ha)	4	25	25									25	25
B-Recolección (tn)	98		25	25	25	25							
C-Comercialización (tn)	98		25	25	25	25							
<b>EXTREMADURA</b>													
A-Siembra (ha)	17	25	25									25	25
B-Recolección (tn)	402		25	25	25	25							
C-Comercialización (tn)	402		25	25	25	25							
<b>ALMERÍA</b>													
A-Siembra (ha)	5		24	8	4	9	13	13	2	6	12	4	5
B-Recolección (tn)	70	2	14	19	8	8	6	7	10	7	8	7	4
C-Comercialización (tn)	66	2	14	19	8	8	6	7	10	7	8	7	4
<b>CÁDIZ</b>													
A-Siembra (ha)	0												
B-Recolección (tn)	0												
C-Comercialización (tn)	0												
<b>CÓRDOBA</b>													
A-Siembra (ha)	37						10	20	20	20	10	10	10
B-Recolección (tn)	561	10	10	10						10	20	20	20
C-Comercialización (tn)	522	20	10	10						10	20	10	20
<b>GRANADA</b>													
A-Siembra (ha)	17						10	20	20	20	10	10	10
B-Recolección (tn)	128	10	10	10						10	20	20	20
C-Comercialización (tn)	128	20	10	10						10	20	10	20
<b>HUELVA</b>													
A-Siembra (ha)	0												
B-Recolección (tn)	0												
C-Comercialización (tn)	0												

# B E R Z A

PROVINCIA Y COM. AUTÓNOMA	DATO	MES											
		Ene.	Feb.	Mar.	Abr.	May	Jun.	Jul.	Ago.	Sep.	Oct.	Nov	Dic.
<b>JAÉN</b>													
A-Siembra (ha)	30						10	20	20	20	10	10	10
B-Recolección (tn)	259	10	10	10						10	20	20	20
C-Comercialización (tn)	256	20	10	10						10	20	10	20
<b>MÁLAGA</b>													
A-Siembra (ha)	32						10	20	20	20	10	10	10
B-Recolección (tn)	686	10	10	10						10	20	20	20
C-Comercialización (tn)	686	20	10	10						10	20	10	20
<b>SEVILLA</b>													
A-Siembra (ha)	1						10	20	20	20	10	10	10
B-Recolección (tn)	11	10	10	10						10	20	20	20
C-Comercialización (tn)	11	20	10	10						10	20	10	20
<b>ANDALUCÍA</b>													
A-Siembra (ha)	122		1				10	21	19	19	10	10	10
B-Recolección (tn)	1.715	10	10	10						10	21	20	19
C-Comercialización (tn)	1.669	19	10	10						10	21	10	20
<b>LAS PALMAS</b>													
A-Siembra (ha)	0												
B-Recolección (tn)	0												
C-Comercialización (tn)	0												
<b>SANTA CRUZ DE TENERIFE</b>													
A-Siembra (ha)	0												
B-Recolección (tn)	0												
C-Comercialización (tn)	0												
<b>CANARIAS</b>													
A-Siembra (ha)	0												
B-Recolección (tn)	0												
C-Comercialización (tn)	0												
<b>TOTAL NACIONAL</b>													
A-Siembra (ha)	723	13	4	1	2	2	2	12	18	5	7	21	13
B-Recolección (tn)	20.388	18	19	15	14	5	1	1	1	2	4	7	13
C-Comercialización (tn)	9.452	19	16	14	11	5	2	1	1	3	5	8	15

# B E R Z A

## Siembra, recolección y comercialización



[Volver a Contenido](#)

# ESPÁRRAGO

PROVINCIA Y COM. AUTÓNOMA	DATO	MES											
		Ene.	Feb.	Mar.	Abr.	May	Jun.	Jul.	Ago.	Sep.	Oct.	Nov	Dic.
<b>A CORUÑA</b>													
A-Siembra (ha)	0												
B-Recolección (tn)	0												
C-Comercialización (tn)	0												
<b>LUGO</b>													
A-Siembra (ha)	0												
B-Recolección (tn)	0												
C-Comercialización (tn)	0												
<b>OURENSE</b>													
A-Siembra (ha)	0												
B-Recolección (tn)	0												
C-Comercialización (tn)	0												
<b>PONTEVEDRA</b>													
A-Siembra (ha)	0												
B-Recolección (tn)	0												
C-Comercialización (tn)	0												
<b>GALICIA</b>													
A-Siembra (ha)	0												
B-Recolección (tn)	0												
C-Comercialización (tn)	0												
<b>PRINCIPADO DE ASTURIAS</b>													
A-Siembra (ha)	0												
B-Recolección (tn)	0												
C-Comercialización (tn)	0												
<b>CANTABRIA</b>													
A-Siembra (ha)	0												
B-Recolección (tn)	0												
C-Comercialización (tn)	0												
<b>ÁLAVA</b>													
A-Siembra (ha)	1		50	50									
B-Recolección (tn)	3				10	70	20						
C-Comercialización (tn)	3				10	70	20						
<b>GUIPÚZCOA</b>													
A-Siembra (ha)	0												
B-Recolección (tn)	0												
C-Comercialización (tn)	0												
<b>VIZCAYA</b>													
A-Siembra (ha)	0												
B-Recolección (tn)	0												
C-Comercialización (tn)	0												
<b>PAÍS VASCO</b>													
A-Siembra (ha)	1		50	50									
B-Recolección (tn)	3				10	70	20						
C-Comercialización (tn)	3				10	70	20						

# E S P A Ñ A

PROVINCIA Y COM. AUTÓNOMA	DATO	MES											
		Ene.	Feb.	Mar.	Abr.	May	Jun.	Jul.	Ago.	Sep.	Oct.	Nov	Dic.
<b>COMUNIDAD FORAL DE NAVARRA</b>													
A-Siembra (ha)	1.263			50	50								
B-Recolección (tn)	4.399				30	60	10						
C-Comercialización (tn)	4.339				30	60	10						
<b>LA RIOJA</b>													
A-Siembra (ha)	59		5	60	35								
B-Recolección (tn)	192			5	35	35	25						
C-Comercialización (tn)	182			5	35	35	25						
<b>HUESCA</b>													
A-Siembra (ha)	4		100										
B-Recolección (tn)	21				10	45	45						
C-Comercialización (tn)	21				10	45	45						
<b>TERUEL</b>													
A-Siembra (ha)	15		50	50									
B-Recolección (tn)	48				10	45	40	5					
C-Comercialización (tn)	48				10	45	40	5					
<b>ZARAGOZA</b>													
A-Siembra (ha)	41		100										
B-Recolección (tn)	211				10	45	45						
C-Comercialización (tn)	211				10	45	45						
<b>ARAGÓN</b>													
A-Siembra (ha)	60		87	13									
B-Recolección (tn)	280				10	45	44	1					
C-Comercialización (tn)	280				10	45	44	1					
<b>BARCELONA</b>													
A-Siembra (ha)	5		20	55	25								
B-Recolección (tn)	30			10	20	50	20						
C-Comercialización (tn)	30			10	20	50	20						
<b>GIRONA</b>													
A-Siembra (ha)	0												
B-Recolección (tn)	0												
C-Comercialización (tn)	0												
<b>LLEIDA</b>													
A-Siembra (ha)	0												
B-Recolección (tn)	0												
C-Comercialización (tn)	0												
<b>TARRAGONA</b>													
A-Siembra (ha)	1		20	40	40								
B-Recolección (tn)	6			25	25	25	25						
C-Comercialización (tn)	6			25	25	25	25						
<b>CATALUÑA</b>													
A-Siembra (ha)	6		20	52	28								
B-Recolección (tn)	36			13	21	45	21						
C-Comercialización (tn)	36			13	21	45	21						
<b>ILLES BALEARES</b>													
A-Siembra (ha)	0												
B-Recolección (tn)	0												
C-Comercialización (tn)	0												
<b>ÁVILA</b>													
A-Siembra (ha)	10		100										
B-Recolección (tn)	52				20	60	20						
C-Comercialización (tn)	51				20	60	20						
<b>BURGOS</b>													
A-Siembra (ha)	0												
B-Recolección (tn)	0												
C-Comercialización (tn)	0												

# ESPÁRAGO

PROVINCIA Y COM. AUTÓNOMA	DATO	MES											
		Ene.	Feb.	Mar.	Abr.	May	Jun.	Jul.	Ago.	Sep.	Oct.	Nov	Dic.
<b>LEÓN</b>													
A-Siembra (ha)	5			100									
B-Recolección (tn)	32							100					
C-Comercialización (tn)	32							100					
<b>PALENCIA</b>													
A-Siembra (ha)	0												
B-Recolección (tn)	0												
C-Comercialización (tn)	0												
<b>SALAMANCA</b>													
A-Siembra (ha)	0												
B-Recolección (tn)	0												
C-Comercialización (tn)	0												
<b>SEGOVIA</b>													
A-Siembra (ha)	5					80	20						
B-Recolección (tn)	53							20	80				
C-Comercialización (tn)	53							20	80				
<b>SORIA</b>													
A-Siembra (ha)	0												
B-Recolección (tn)	0												
C-Comercialización (tn)	0												
<b>VALLADOLID</b>													
A-Siembra (ha)	44		40	40	20								
B-Recolección (tn)	246			15	35	35	15						
C-Comercialización (tn)	244			15	35	35	15						
<b>ZAMORA</b>													
A-Siembra (ha)	27			50	30	20							
B-Recolección (tn)	56				50	30	20						
C-Comercialización (tn)	55				50	30	20						
<b>CASTILLA Y LEÓN</b>													
A-Siembra (ha)	91		19	51	19	10	1						
B-Recolección (tn)	439			8	28	32	13	7	2	10			
C-Comercialización (tn)	435			8	29	31	13	7	2	10			
<b>COMUNIDAD DE MADRID</b>													
A-Siembra (ha)	72			100									
B-Recolección (tn)	520			5	20	45	30						
C-Comercialización (tn)	494				25	45	30						
<b>ALBACETE</b>													
A-Siembra (ha)	0												
B-Recolección (tn)	0												
C-Comercialización (tn)	0												
<b>CIUDAD REAL</b>													
A-Siembra (ha)	42		30	70									
B-Recolección (tn)	212			10	50	30	10						
C-Comercialización (tn)	210			5	45	40	10						
<b>CUENCA</b>													
A-Siembra (ha)	0												
B-Recolección (tn)	0												
C-Comercialización (tn)	0												
<b>GUADALAJARA</b>													
A-Siembra (ha)	639		25	25	25	25							
B-Recolección (tn)	3.742		5	30	35	30							
C-Comercialización (tn)	3.742			25	30	30	15						
<b>TOLEDO</b>													
A-Siembra (ha)	57		50	50									
B-Recolección (tn)	325			10	40	40	10						
C-Comercialización (tn)	322			10	40	40	10						



# ESPÁRAGO

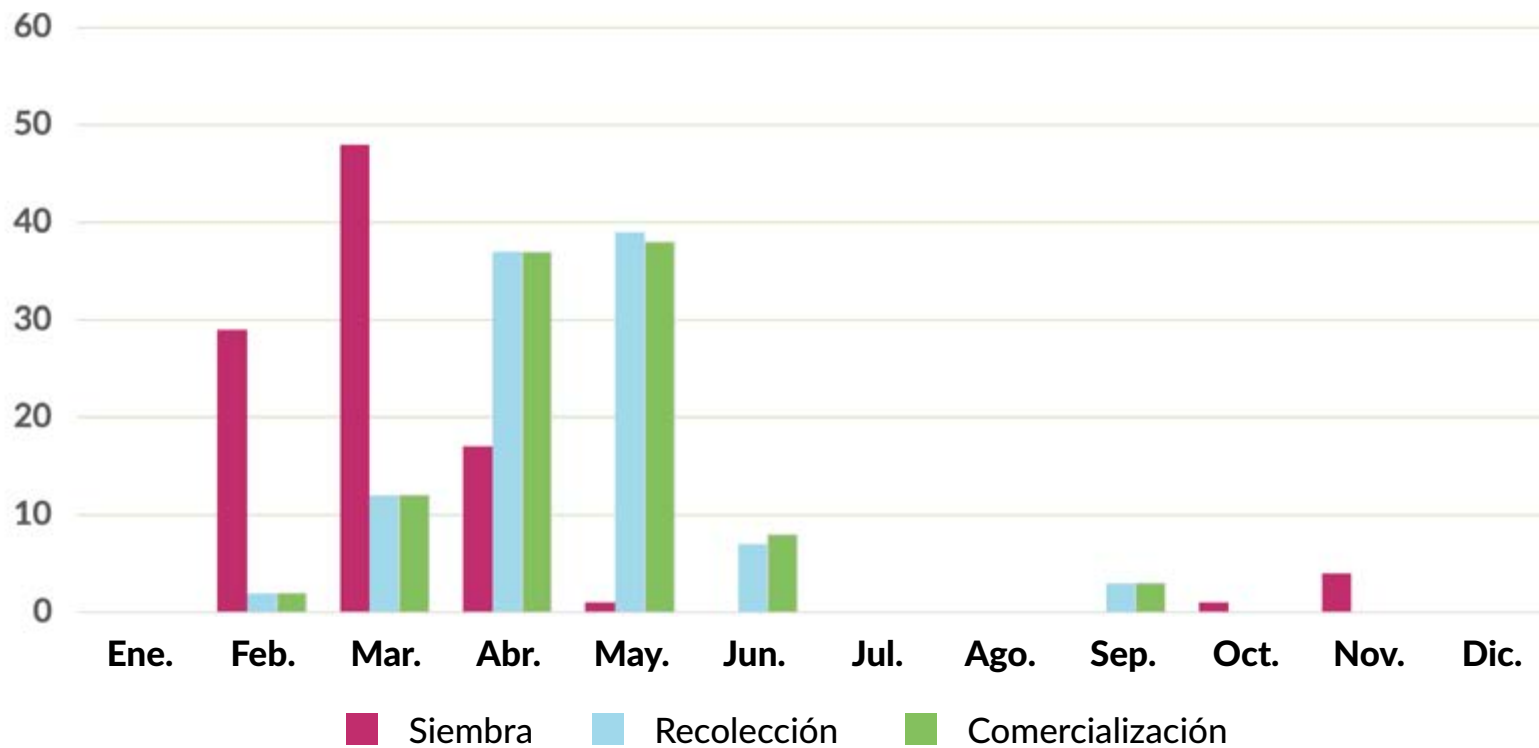
PROVINCIA Y COM. AUTÓNOMA	DATO	MES											
		Ene.	Feb.	Mar.	Abr.	May	Jun.	Jul.	Ago.	Sep.	Oct.	Nov	Dic.
<b>CASTILLA - LA MANCHA</b>													
A-Siembra (ha)	738		27	29	22	22							
B-Recolección (tn)	4.279		4	27	37	31	1						
C-Comercialización (tn)	4.274			23	32	31	14						
<b>ALICANTE</b>													
A-Siembra (ha)	12		30	70									
B-Recolección (tn)	60	15	15	20	15	10	5				5	15	
C-Comercialización (tn)	60	15	15	20	15	10	5				5	15	
<b>CASTELLÓN</b>													
A-Siembra (ha)	2		10	90									
B-Recolección (tn)	6				20	40	40						
C-Comercialización (tn)	6				20	40	40						
<b>VALENCIA</b>													
A-Siembra (ha)	0												
B-Recolección (tn)	0												
C-Comercialización (tn)	0												
<b>COMUNITAT VALENCIANA</b>													
A-Siembra (ha)	14		27	73									
B-Recolección (tn)	66	14	14	17	15	13	8				5	14	
C-Comercialización (tn)	66	14	14	17	15	13	8				5	14	
<b>REGIÓN DE MURCIA</b>													
A-Siembra (ha)	8		30	60	10								
B-Recolección (tn)	41			30	40	25	5						
C-Comercialización (tn)	41			25	35	20	20						
<b>BADAJOS</b>													
A-Siembra (ha)	428		10	40	50								
B-Recolección (tn)	2.914				60	40							
C-Comercialización (tn)	2.914				60	40							
<b>CÁCERES</b>													
A-Siembra (ha)	306		10	40	50								
B-Recolección (tn)	1.945				60	40							
C-Comercialización (tn)	1.945				60	40							
<b>EXTREMADURA</b>													
A-Siembra (ha)	734		10	40	50								
B-Recolección (tn)	4.859				60	40							
C-Comercialización (tn)	4.859				60	40							
<b>ALMERÍA</b>													
A-Siembra (ha)	41			50	50								
B-Recolección (tn)	255	10	35	30	15	10							
C-Comercialización (tn)	244	10	35	30	15	10							
<b>CÁDIZ</b>													
A-Siembra (ha)	316		40	50	10								
B-Recolección (tn)	1.433		20	20	25	20	15						
C-Comercialización (tn)	1.370		20	20	25	20	15						
<b>CÓRDOBA</b>													
A-Siembra (ha)	263		40	50	10								
B-Recolección (tn)	1.151		10	15	25	30	20						
C-Comercialización (tn)	1.122		10	15	25	30	20						
<b>GRANADA</b>													
A-Siembra (ha)	6.054		40	50	10								
B-Recolección (tn)	32.138			8	39	41	7		5				
C-Comercialización (tn)	31.817			8	39	41	7		5				
<b>HUELVA</b>													
A-Siembra (ha)	5		60	40									
B-Recolección (tn)	26		5	30	30	30	5						
C-Comercialización (tn)	26		5	30	30	30	5						

# ESPÁRAGO

PROVINCIA Y COM. AUTÓNOMA	DATO	MES											
		Ene.	Feb.	Mar.	Abr.	May	Jun.	Jul.	Ago.	Sep.	Oct.	Nov	Dic.
<b>JAÉN</b>													
A-Siembra (ha)	433		15	85									
B-Recolección (tn)	1.251			5	30	40	25						
C-Comercialización (tn)	1.169			5	30	40	25						
<b>MÁLAGA</b>													
A-Siembra (ha)	537									20	80		
B-Recolección (tn)	2.494		10	70	20								
C-Comercialización (tn)	2.494		10	70	20								
<b>SEVILLA</b>													
A-Siembra (ha)	629		40	50	10								
B-Recolección (tn)	2.000		15	35	35	15							
C-Comercialización (tn)	2.000		15	35	35	15							
<b>ANDALUCÍA</b>													
A-Siembra (ha)	8.278		36	49	9					1	5		
B-Recolección (tn)	40.748		3	14	36	36	7		4				
C-Comercialización (tn)	40.242		3	14	36	36	7		4				
<b>LAS PALMAS</b>													
A-Siembra (ha)	0												
B-Recolección (tn)	0												
C-Comercialización (tn)	0												
<b>SANTA CRUZ DE TENERIFE</b>													
A-Siembra (ha)	0												
B-Recolección (tn)	0												
C-Comercialización (tn)	0												
<b>CANARIAS</b>													
A-Siembra (ha)	0												
B-Recolección (tn)	0												
C-Comercialización (tn)	0												
<b>TOTAL NACIONAL</b>													
A-Siembra (ha)	11.324		29	48	17	1				1	4		
B-Recolección (tn)	55.862		2	12	37	39	7		3				
C-Comercialización (tn)	55.251		2	12	37	38	8		3				

# ESPÁRRAGO

## Siembra, recolección y comercialización



[Volver a Contenido](#)

# A P I O

PROVINCIA Y COM. AUTÓNOMA	DATO	MES											
		ENE.	FEB.	MAR.	ABR.	MAY.	JUN.	JUL.	AGO.	SEP.	OCT.	NOV.	DIC.
<b>A CORUÑA</b>													
A-Siembra (ha)	0												
B-Recolección (tn)	0												
C-Comercialización (tn)	0												
<b>LUGO</b>													
A-Siembra (ha)	0												
B-Recolección (tn)	0												
C-Comercialización (tn)	0												
<b>OURENSE</b>													
A-Siembra (ha)	0												
B-Recolección (tn)	0												
C-Comercialización (tn)	0												
<b>PONTEVEDRA</b>													
A-Siembra (ha)	0												
B-Recolección (tn)	0												
C-Comercialización (tn)	0												
<b>GALICIA</b>													
A-Siembra (ha)	0												
B-Recolección (tn)	0												
C-Comercialización (tn)	0												
<b>PRINCIPADO DE ASTURIAS</b>													
A-Siembra (ha)	0												
B-Recolección (tn)	0												
C-Comercialización (tn)	0												
<b>CANTABRIA</b>													
A-Siembra (ha)	2			20	30	30	20						
B-Recolección (tn)	8	30	30	20							10	10	
C-Comercialización (tn)	8	30	30	20							10	10	
<b>ÁLAVA</b>													
A-Siembra (ha)	0												
B-Recolección (tn)	0												
C-Comercialización (tn)	0												
<b>GUIPÚZCOA</b>													
A-Siembra (ha)	0												
B-Recolección (tn)	0												
C-Comercialización (tn)	0												
<b>VIZCAYA</b>													
A-Siembra (ha)	0												
B-Recolección (tn)	0												
C-Comercialización (tn)	0												
<b>PAÍS VASCO</b>													
A-Siembra (ha)	0												
B-Recolección (tn)	0												
C-Comercialización (tn)	0												

PROVINCIA Y COM. AUTÓNOMA	DATO	MES											
		Ene.	Feb.	Mar.	Abr.	May	Jun.	Jul.	Ago.	Sep.	Oct.	Nov	Dic.
<b>COMUNIDAD FORAL DE NAVARRA</b>													
A-Siembra (ha)	4				50	50							
B-Recolección (tn)	142											50	50
C-Comercialización (tn)	142											50	50
<b>LA RIOJA</b>													
A-Siembra (ha)	12						25	55	20				
B-Recolección (tn)	279	15								10	20	35	20
C-Comercialización (tn)	276	15								10	20	35	20
<b>HUESCA</b>													
A-Siembra (ha)	0												
B-Recolección (tn)	0												
C-Comercialización (tn)	0												
<b>TERUEL</b>													
A-Siembra (ha)	0												
B-Recolección (tn)	0												
C-Comercialización (tn)	0												
<b>ZARAGOZA</b>													
A-Siembra (ha)	1			10	70	20							
B-Recolección (tn)	30	10	10	5				5	5	15	25	25	
C-Comercialización (tn)	30	10	10	5				5	5	15	25	25	
<b>ARAGÓN</b>													
A-Siembra (ha)	1			10	70	20							
B-Recolección (tn)	30	10	10	5				5	5	15	25	25	
C-Comercialización (tn)	30	10	10	5				5	5	15	25	25	
<b>BARCELONA</b>													
A-Siembra (ha)	134							20	30	30	20		
B-Recolección (tn)	3.412	20	15	10	10						10	15	20
C-Comercialización (tn)	3.396	20	15	10	10						10	15	20
<b>GIRONA</b>													
A-Siembra (ha)	15				25	25	25	25					
B-Recolección (tn)	367	25									25	25	25
C-Comercialización (tn)	367	25									25	25	25
<b>LLEIDA</b>													
A-Siembra (ha)	2						40	60					
B-Recolección (tn)	41										20	50	30
C-Comercialización (tn)	12										20	50	30
<b>TARRAGONA</b>													
A-Siembra (ha)	74				20	25	25	20	10				
B-Recolección (tn)	1.768					20	25	25	20	10			
C-Comercialización (tn)	1.764					20	25	25	20	10			
<b>CATALUÑA</b>													
A-Siembra (ha)	225				8	10	10	21	21	18	12		
B-Recolección (tn)	5.588	14	9	6	6	6	8	8	6	3	8	11	15
C-Comercialización (tn)	5.539	14	9	6	6	6	8	8	6	3	8	11	15
<b>ILLES BALEARES</b>													
A-Siembra (ha)	34		40	40				20					
B-Recolección (tn)	559	10	10	10	10	10	10	5		5	10	10	10
C-Comercialización (tn)	559	10	10	10	10	10	10	5		5	10	10	10
<b>ÁVILA</b>													
A-Siembra (ha)	0												
B-Recolección (tn)	0												
C-Comercialización (tn)	0												
<b>BURGOS</b>													
A-Siembra (ha)	0												
B-Recolección (tn)	0												
C-Comercialización (tn)	0												

# A P I O

PROVINCIA Y COM. AUTÓNOMA	DATO	MES											
		Ene.	Feb.	Mar.	Abr.	May	Jun.	Jul.	Ago.	Sep.	Oct.	Nov	Dic.
<b>LEÓN</b>													
A-Siembra (ha)	2						100						
B-Recolección (tn)	13	50											50
C-Comercialización (tn)	12	50											50
<b>PALENCIA</b>													
A-Siembra (ha)	0												
B-Recolección (tn)	0												
C-Comercialización (tn)	0												
<b>SALAMANCA</b>													
A-Siembra (ha)	0												
B-Recolección (tn)	0												
C-Comercialización (tn)	0												
<b>SEGOVIA</b>													
A-Siembra (ha)	6				100								
B-Recolección (tn)	95								60	40			
C-Comercialización (tn)	95								60	40			
<b>SORIA</b>													
A-Siembra (ha)	0												
B-Recolección (tn)	0												
C-Comercialización (tn)	0												
<b>VALLADOLID</b>													
A-Siembra (ha)	0												
B-Recolección (tn)	0												
C-Comercialización (tn)	0												
<b>ZAMORA</b>													
A-Siembra (ha)	0												
B-Recolección (tn)	0												
C-Comercialización (tn)	0												
<b>CASTILLA Y LEÓN</b>													
A-Siembra (ha)	8				75	25							
B-Recolección (tn)	108	6							53	35			6
C-Comercialización (tn)	107	6							52	36			6
<b>COMUNIDAD DE MADRID</b>													
A-Siembra (ha)													
B-Recolección (tn)													
C-Comercialización (tn)													
<b>ALBACETE</b>													
A-Siembra (ha)	0												
B-Recolección (tn)	0												
C-Comercialización (tn)	0												
<b>CIUDAD REAL</b>													
A-Siembra (ha)	0												
B-Recolección (tn)	0												
C-Comercialización (tn)	0												
<b>CUENCA</b>													
A-Siembra (ha)	0												
B-Recolección (tn)	0												
C-Comercialización (tn)	0												
<b>GUADALAJARA</b>													
A-Siembra (ha)	0												
B-Recolección (tn)	0												
C-Comercialización (tn)	0												
<b>TOLEDO</b>													
A-Siembra (ha)	2					20	40	40					
B-Recolección (tn)	49	25								25	25		25
C-Comercialización (tn)	48	25								25	25		25

PROVINCIA Y COM. AUTÓNOMA	DATO	MES											
		Ene.	Feb.	Mar.	Abr.	May	Jun.	Jul.	Ago.	Sep.	Oct.	Nov	Dic.
<b>CASTILLA - LA MANCHA</b>													
A-Siembra (ha)	2						20	40	40				
B-Recolección (tn)	49	25									25	25	25
C-Comercialización (tn)	48	25									25	25	25
<b>ALICANTE</b>													
A-Siembra (ha)	273	10	20						10	25	35		
B-Recolección (tn)	19.900	20	20	10	20							10	20
C-Comercialización (tn)	19.526	20	20	10	10	10						10	20
<b>CASTELLÓN</b>													
A-Siembra (ha)	5					5	50	45					
B-Recolección (tn)	142							10	25	25	25	10	5
C-Comercialización (tn)	134							10	25	25	25	10	5
<b>VALENCIA</b>													
A-Siembra (ha)	79	10							10	30	30	10	10
B-Recolección (tn)	2.020	20	20	10	10	10						10	20
C-Comercialización (tn)	1.980	20	20	10	10	10						10	20
<b>COMUNITAT VALENCIANA</b>													
A-Siembra (ha)	357	10	15				1	1	10	26	33	2	2
B-Recolección (tn)	22.062	20	20	10	19	1						10	20
C-Comercialización (tn)	21.640	20	20	10	10	10						10	20
<b>REGIÓN DE MURCIA</b>													
A-Siembra (ha)	926								15	45	35	5	
B-Recolección (tn)	59.528	25	10	5	5							25	30
C-Comercialización (tn)	59.528	25	10	5	5							25	30
<b>BADAJOS</b>													
A-Siembra (ha)	0												
B-Recolección (tn)	0												
C-Comercialización (tn)	0												
<b>CÁCERES</b>													
A-Siembra (ha)	0												
B-Recolección (tn)	0												
C-Comercialización (tn)	0												
<b>EXTREMADURA</b>													
A-Siembra (ha)	0												
B-Recolección (tn)	0												
C-Comercialización (tn)	0												
<b>ALMERÍA</b>													
A-Siembra (ha)	58	13	3	2	1	2	2	3	11	12	19	16	16
B-Recolección (tn)	1.313	20	14	11	7	5	2	2	2	2	2	14	19
C-Comercialización (tn)	1.261	20	14	11	7	5	2	2	2	2	2	14	19
<b>CÁDIZ</b>													
A-Siembra (ha)	10						10	30	50	10			
B-Recolección (tn)	488	30	20									20	30
C-Comercialización (tn)	467	30	20									20	30
<b>CÓRDOBA</b>													
A-Siembra (ha)	0												
B-Recolección (tn)	0												
C-Comercialización (tn)	0												
<b>GRANADA</b>													
A-Siembra (ha)	49						10	30	50	10			
B-Recolección (tn)	2.100	30	20									20	30
C-Comercialización (tn)	1.890	30	20									20	30
<b>HUELVA</b>													
A-Siembra (ha)	3								20	30	20	20	10
B-Recolección (tn)	66	20	20	10	10						5	15	20
C-Comercialización (tn)	41	20	20	10	10						5	15	20

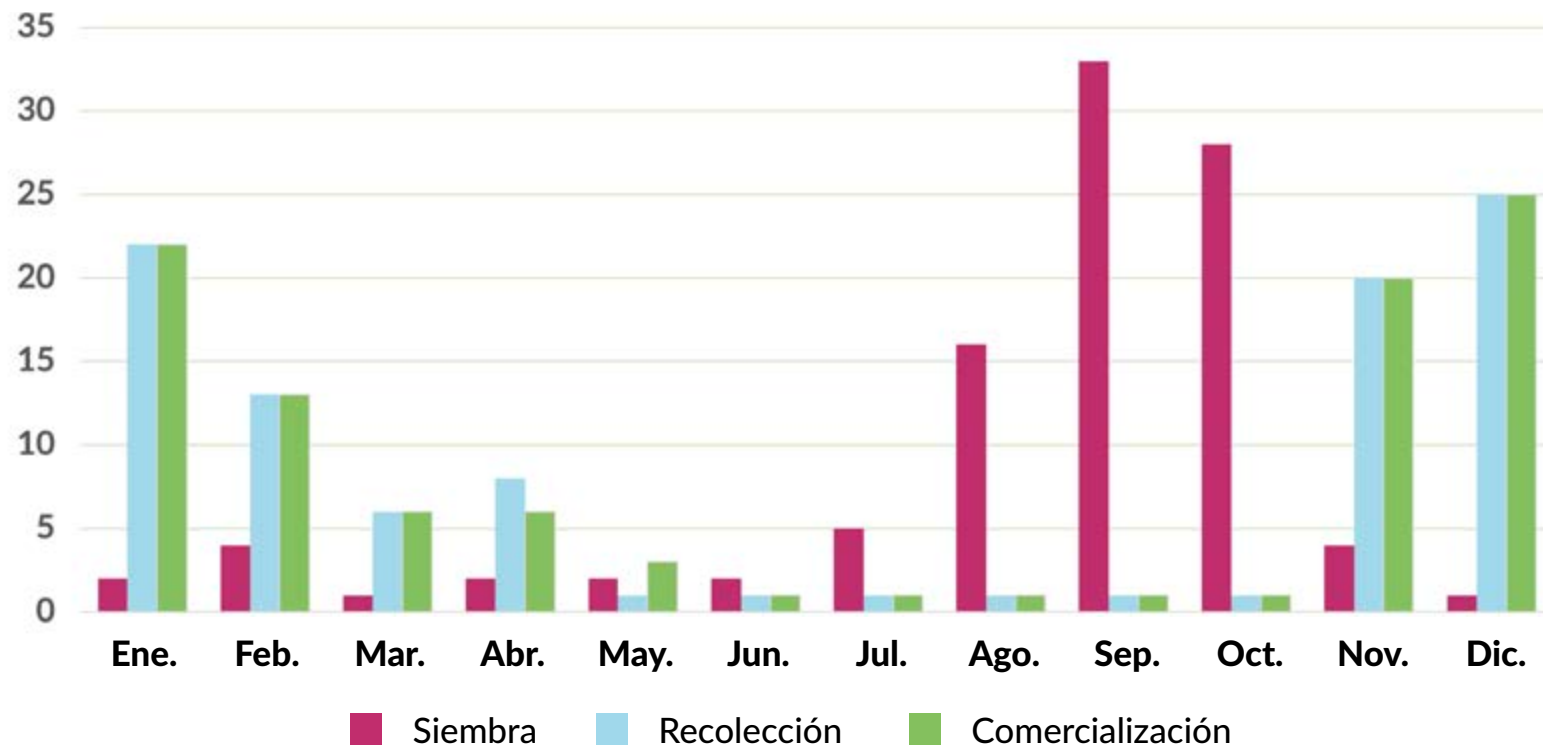
# A P I O

PROVINCIA Y COM. AUTÓNOMA	DATO	MES											
		Ene.	Feb.	Mar.	Abr.	May	Jun.	Jul.	Ago.	Sep.	Oct.	Nov	Dic.
<b>JAÉN</b>													
A-Siembra (ha)	2						10	30	50	10			
B-Recolección (tn)	35	30	20									20	30
C-Comercialización (tn)	33	30	20									20	30
<b>MÁLAGA</b>													
A-Siembra (ha)	25			30	30	10			5	10	10	5	
B-Recolección (tn)	601	5	10	10	5				25	25	10	5	5
C-Comercialización (tn)	601	5	10	10	5				25	25	10	5	5
<b>SEVILLA</b>													
A-Siembra (ha)	26						10	30	50	10			
B-Recolección (tn)	734	30	20									20	30
C-Comercialización (tn)	734	30	20									20	30
<b>ANDALUCÍA</b>													
A-Siembra (ha)	173	4	1	5	5	2	6	16	30	11	8	6	6
B-Recolección (tn)	5.337	26	17	4	2	1			3	3	2	17	25
C-Comercialización (tn)	5.027	25	17	4	2	1	1	1	3	3	2	17	24
<b>LAS PALMAS</b>													
A-Siembra (ha)	4			25	25	25	25						
B-Recolección (tn)	137	5	14	12	14	8	9	12	11	6	4	3	2
C-Comercialización (tn)	137	5	14	12	14	8	9	12	11	6	4	3	2
<b>SANTA CRUZ DE TENERIFE</b>													
A-Siembra (ha)	4			25	25	25	25						
B-Recolección (tn)	92	19	6	12	7	11	17	9	5	3	1	4	6
C-Comercialización (tn)	90	19	6	12	7	11	17	9	5	3	1	4	6
<b>CANARIAS</b>													
A-Siembra (ha)	8			25	25	25	25						
B-Recolección (tn)	229	11	11	11	11	9	12	11	9	5	3	3	4
C-Comercialización (tn)	227	11	11	11	11	9	12	11	9	5	3	3	4
<b>TOTAL NACIONAL</b>													
A-Siembra (ha)	1.752	2	4	1	2	2	2	5	16	33	28	4	1
B-Recolección (tn)	93.919	22	13	6	8	1	1	1	1	1	1	20	25
C-Comercialización (tn)	93.131	22	13	6	6	3	1	1	1	1	1	20	25



# A P I O

## Siembra, recolección y comercialización



[Volver a Contenido](#)

# LECHUGA ROMANA

PROVINCIA Y COM. AUTÓNOMA	DATO	MES											
		Ene.	Feb.	Mar.	Abr.	May	Jun.	Jul.	Ago.	Sep.	Oct.	Nov	Dic.
<b>A CORUÑA</b>													
A-Siembra (ha)	86			25	25	25	25						
B-Recolección (tn)	2.380					25	25	25	25				
C-Comercialización (tn)	924					25	25	25	25				
<b>LUGO</b>													
A-Siembra (ha)	48			25	25	25	25						
B-Recolección (tn)	1.198					25	25	25	25				
C-Comercialización (tn)	431					25	25	25	25				
<b>OURENSE</b>													
A-Siembra (ha)	44			25	25	25	25						
B-Recolección (tn)	1.237					25	25	25	25				
C-Comercialización (tn)	429					25	25	25	25				
<b>PONTEVEDRA</b>													
A-Siembra (ha)	105			25	25	25	25						
B-Recolección (tn)	2.520					25	25	25	25				
C-Comercialización (tn)	876					25	25	25	25				
<b>GALICIA</b>													
A-Siembra (ha)	283			25	25	25	25						
B-Recolección (tn)	7.335					25	25	25	25				
C-Comercialización (tn)	2.660					25	25	25	25				
<b>PRINCIPADO DE ASTURIAS</b>													
A-Siembra (ha)	0												
B-Recolección (tn)	0												
C-Comercialización (tn)	0												
<b>CANTABRIA</b>													
A-Siembra (ha)	8			10	20	10	10	10	10	10	10	10	
B-Recolección (tn)	160	10				10	10	20	10	10	10	10	10
C-Comercialización (tn)	160	10				10	10	20	10	10	10	10	10
<b>ÁLAVA</b>													
A-Siembra (ha)	36	2	5	25	25	15	10	3	5	4	2	2	2
B-Recolección (tn)	425	2	2	2	5	25	25	15	10	3	5	4	2
C-Comercialización (tn)	319	2	2	2	5	25	25	15	10	3	5	4	2
<b>GUIPÚZCOA</b>													
A-Siembra (ha)	125	2	5	25	25	15	10	3	5	4	2	2	2
B-Recolección (tn)	3.618	2	2	2	5	25	25	15	10	3	5	4	2
C-Comercialización (tn)	2.822	2	2	2	5	25	25	15	10	3	5	4	2
<b>VIZCAYA</b>													
A-Siembra (ha)	185	2	5	25	25	15	10	3	5	4	2	2	2
B-Recolección (tn)	4.792	2	2	2	5	25	25	15	10	3	5	4	2
C-Comercialización (tn)	3.590	2	2	2	5	25	25	15	10	3	5	4	2
<b>PAÍS VASCO</b>													
A-Siembra (ha)	346	2	5	25	25	15	10	3	5	4	2	2	2
B-Recolección (tn)	8.835	2	2	2	5	25	25	15	10	3	5	4	2
C-Comercialización (tn)	6.731	2	2	2	5	25	25	15	10	3	5	4	2

# LECHUGA ROMANA

PROVINCIA Y COM. AUTÓNOMA	DATO	MES											
		Ene.	Feb.	Mar.	Abr.	May	Jun.	Jul.	Ago.	Sep.	Oct.	Nov	Dic.
<b>COMUNIDAD FORAL DE NAVARRA</b>													
A-Siembra (ha)	43	8	8	9	9	8	8	8	10	8	8	8	8
B-Recolección (tn)	1.370	8	8	8	8	9	9	8	8	8	8	9	9
C-Comercialización (tn)	1.330	8	8	8	8	9	9	8	8	8	8	9	9
<b>LA RIOJA</b>													
A-Siembra (ha)	11	16	10	8	8	4	1	5	7	11	10	8	12
B-Recolección (tn)	306	10	14	16	10	10	7	4	1	3	7	9	9
C-Comercialización (tn)	256	10	14	16	10	10	7	4	1	3	7	9	9
<b>HUESCA</b>													
A-Siembra (ha)	1	5	10	10	10	20	5	5	5	10	10	5	5
B-Recolección (tn)	35	5	10	10	10	20	5	5	5	10	10	5	5
C-Comercialización (tn)	35	5	10	10	10	20	5	5	5	10	10	5	5
<b>TERUEL</b>													
A-Siembra (ha)	3	5	10	10	10	20	5	5	5	10	10	5	5
B-Recolección (tn)	45	5	10	10	10	20	5	5	5	10	10	5	5
C-Comercialización (tn)	45	5	10	10	10	20	5	5	5	10	10	5	5
<b>ZARAGOZA</b>													
A-Siembra (ha)	19	5	10	10	10	20	5	5	5	10	10	5	5
B-Recolección (tn)	665	5	10	10	10	20	5	5	5	10	10	5	5
C-Comercialización (tn)	665	5	10	10	10	20	5	5	5	10	10	5	5
<b>ARAGÓN</b>													
A-Siembra (ha)	23	5	10	10	10	20	5	5	5	10	10	5	5
B-Recolección (tn)	745	5	10	10	10	20	5	5	5	10	10	5	5
C-Comercialización (tn)	745	5	10	10	10	20	5	5	5	10	10	5	5
<b>BARCELONA</b>													
A-Siembra (ha)	89	10	10	20	10	10	10				10	10	10
B-Recolección (tn)	2.293		10	10	10	20	15	15	10	10			
C-Comercialización (tn)	2.271		10	10	10	20	15	15	10	10			
<b>GIRONA</b>													
A-Siembra (ha)	124		10	20	20	20	20	10					
B-Recolección (tn)	3.040			20	30	30	20						
C-Comercialización (tn)	3.025			20	30	30	20						
<b>LLEIDA</b>													
A-Siembra (ha)	72		10	20	20	20	20	10					
B-Recolección (tn)	1.890			10	20	20	20	20	10				
C-Comercialización (tn)	643			10	20	20	20	20	10				
<b>TARRAGONA</b>													
A-Siembra (ha)	68		15	15	15	15		10	15	15			
B-Recolección (tn)	1.746			15	15	15	15		10	15	15		
C-Comercialización (tn)	1.083			15	15	15	15		10	15	15		
<b>CATALUÑA</b>													
A-Siembra (ha)	353	3	11	18	16	16	14	7	3	3	3	3	3
B-Recolección (tn)	8.969		3	8	16	22	21	15	7	5	3		
C-Comercialización (tn)	7.022		3	6	16	24	22	15	6	6	2		
<b>ILLES BALEARES</b>													
A-Siembra (ha)	189	5	5	10	10	10	10	10	10	10	10	5	5
B-Recolección (tn)	4.079	5	5	10	10	10	10	10	10	10	10	5	5
C-Comercialización (tn)	4.079	5	5	10	10	10	10	10	10	10	10	5	5
<b>ÁVILA</b>													
A-Siembra (ha)	0												
B-Recolección (tn)	0												
C-Comercialización (tn)	0												
<b>BURGOS</b>													
A-Siembra (ha)	0												
B-Recolección (tn)	0												
C-Comercialización (tn)	0												

# LECHUGA ROMANA

PROVINCIA Y COM. AUTÓNOMA	DATO	MES											
		Ene.	Feb.	Mar.	Abr.	May	Jun.	Jul.	Ago.	Sep.	Oct.	Nov	Dic.
<b>LEÓN</b>													
A-Siembra (ha)	20						30	40	30				
B-Recolección (tn)	517							30	40	30			
C-Comercialización (tn)	507							20	40	40			
<b>PALENCIA</b>													
A-Siembra (ha)	6			40		30		30					
B-Recolección (tn)	323				20	20	20	20	10	10			
C-Comercialización (tn)	320				15	20	20	20	10	10	5		
<b>SALAMANCA</b>													
A-Siembra (ha)	16			30	30	30	10						
B-Recolección (tn)	506					20	20	20	20	20			
C-Comercialización (tn)	496					20	20	20	20	20			
<b>SEGOVIA</b>													
A-Siembra (ha)	70				20	60	20						
B-Recolección (tn)	2.800						20	30	30	20			
C-Comercialización (tn)	2.800						20	30	30	20			
<b>SORIA</b>													
A-Siembra (ha)	20				10	30	30	25	5				
B-Recolección (tn)	614						10	30	30	25	5		
C-Comercialización (tn)	613						10	30	30	25	5		
<b>VALLADOLID</b>													
A-Siembra (ha)	30		5		5	23	22	22	23				
B-Recolección (tn)	1.135					5	15	15	15	15	15	15	5
C-Comercialización (tn)	1.112	5				5	15	15	15	15	15	10	5
<b>ZAMORA</b>													
A-Siembra (ha)	4		15	15	20	20	10	10	10				
B-Recolección (tn)	144			15	15	20	20	10	10	5	5		
C-Comercialización (tn)	144			15	15	20	20	10	10	5	5		
<b>CASTILLA Y LEÓN</b>													
A-Siembra (ha)	166		1	5	14	37	17	12	10	4			
B-Recolección (tn)	6.039				1	4	16	23	26	20	6	3	1
C-Comercialización (tn)	5.992	1			1	4	16	23	25	20	7	2	1
<b>COMUNIDAD DE MADRID</b>													
A-Siembra (ha)	16	10	20			30	20			20			
B-Recolección (tn)	388				5	20	5	10	30	10		10	10
C-Comercialización (tn)	369				5	20	5	10	30	10		10	10
<b>ALBACETE</b>													
A-Siembra (ha)	601			10	15	15	15	15	15	15			
B-Recolección (tn)	34.015				5	15	15	15	15	15	15	5	
C-Comercialización (tn)	33.333				5	15	15	15	15	15	15	5	
<b>CIUDAD REAL</b>													
A-Siembra (ha)	0												
B-Recolección (tn)	0												
C-Comercialización (tn)	0												
<b>CUENCA</b>													
A-Siembra (ha)	18			10	20	25	25	20					
B-Recolección (tn)	240				15	20	25	15	15	10			
C-Comercialización (tn)	210				15	20	25	15	10	10	5		
<b>GUADALAJARA</b>													
A-Siembra (ha)	0												
B-Recolección (tn)	0												
C-Comercialización (tn)	0												
<b>TOLEDO</b>													
A-Siembra (ha)	81		20	30	15	25	10						
B-Recolección (tn)	1.875					20	30	20	15	15			
C-Comercialización (tn)	1.856					20	30	20	15	10	5		

# LECHUGA ROMANA

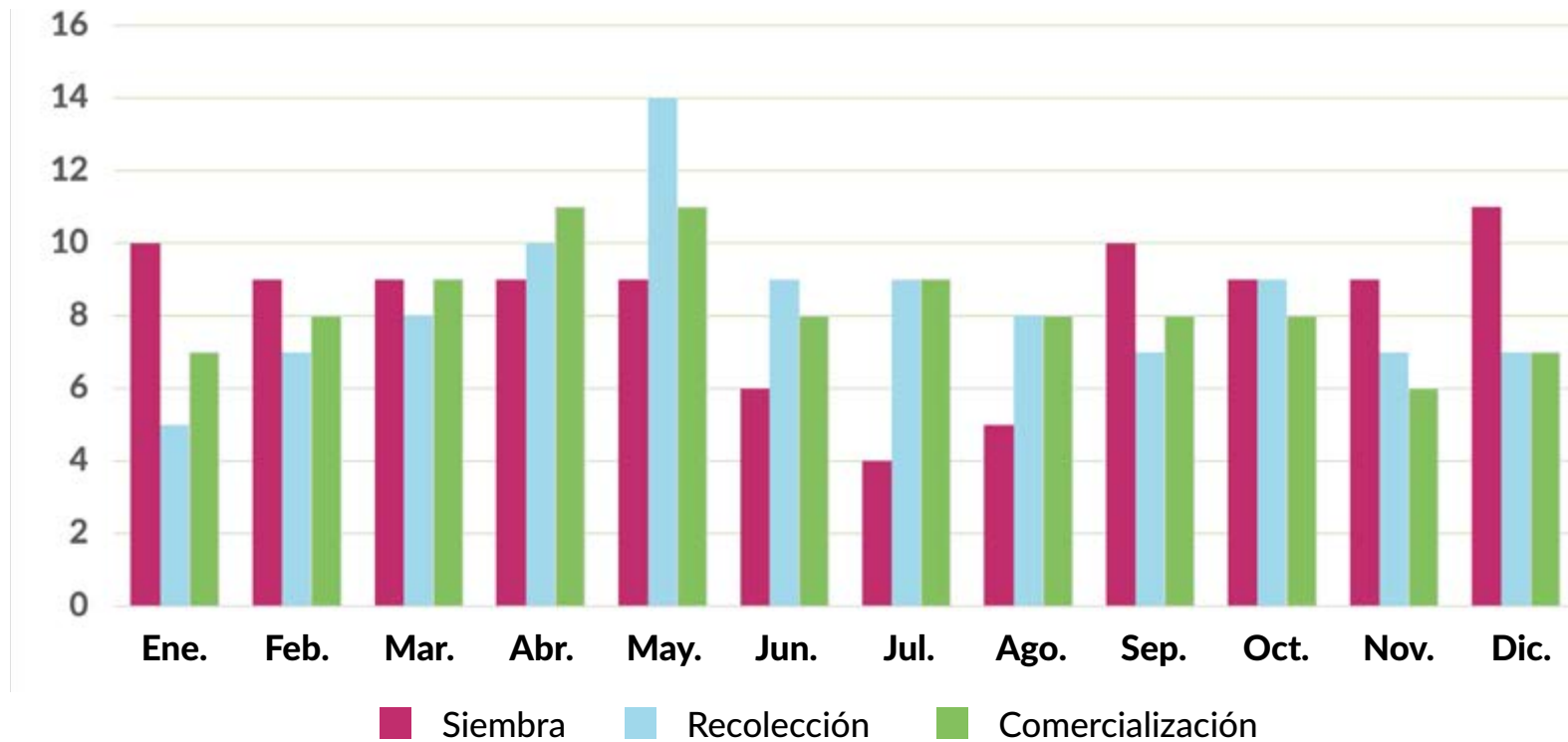
PROVINCIA Y COM. AUTÓNOMA	DATO	MES											
		Ene.	Feb.	Mar.	Abr.	May	Jun.	Jul.	Ago.	Sep.	Oct.	Nov	Dic.
<b>CASTILLA - LA MANCHA</b>													
A-Siembra (ha)	700		2	12	15	17	15	13	13	13			
B-Recolección (tn)	36.130				5	15	16	15	15	15	14	5	
C-Comercialización (tn)	35.399				5	15	16	15	15	15	14	5	
<b>ALICANTE</b>													
A-Siembra (ha)	188	20	10	10	10					10	10	10	20
B-Recolección (tn)	5.385	20	15	15	10						10	10	20
C-Comercialización (tn)	5.242	20	20	15	10	10						10	15
<b>CASTELLÓN</b>													
A-Siembra (ha)	636	15	15	10	5	5	3	3	3	10	8	8	15
B-Recolección (tn)	13.318	8	10	15	15	10	5	3	3	3	10	10	8
C-Comercialización (tn)	10.878	8	10	15	15	10	5	3	3	3	10	10	8
<b>VALENCIA</b>													
A-Siembra (ha)	285	10	10						10	20	20	20	10
B-Recolección (tn)	9.447	20	15	10	10						10	15	20
C-Comercialización (tn)	8.804	20	15	10	10						10	15	20
<b>COMUNITAT VALENCIANA</b>													
A-Siembra (ha)	1.109	14	13	7	5	3	2	2	4	13	11	11	15
B-Recolección (tn)	28.150	15	13	13	12	5	2	1	1	1	10	12	15
C-Comercialización (tn)	24.924	16	14	13	12	6	2	1	1	1	8	12	14
<b>REGIÓN DE MURCIA</b>													
A-Siembra (ha)	2.684	15	10	5	5	5	5	5	5	10	10	10	15
B-Recolección (tn)	49.784	5	10	10	10	15	5	5	5	5	10	10	10
C-Comercialización (tn)	49.784	10	10	15	15	10	5	5	5	5	5	5	10
<b>BADAJOS</b>													
A-Siembra (ha)	5			30	40	30							
B-Recolección (tn)	114				30	50	20						
C-Comercialización (tn)	114				30	50	20						
<b>CÁCERES</b>													
A-Siembra (ha)	2			30	40	30							
B-Recolección (tn)	50				30	50	20						
C-Comercialización (tn)	50				30	50	20						
<b>EXTREMADURA</b>													
A-Siembra (ha)	7			30	40	30							
B-Recolección (tn)	164				30	50	20						
C-Comercialización (tn)	164				30	50	20						
<b>ALMERÍA</b>													
A-Siembra (ha)	359	8	8	12	12	5	5	6	8	11	13	6	6
B-Recolección (tn)	7.913	8	17	10	19	8	4	4	4	5	7	7	7
C-Comercialización (tn)	7.438	8	17	10	19	8	4	4	4	5	7	7	7
<b>CÁDIZ</b>													
A-Siembra (ha)	76	10	10	5	5	5				10	15	20	20
B-Recolección (tn)	3.040	10	10	10	10	10	10	10	10	10		5	5
C-Comercialización (tn)	2.888	10	10	10	10	10	10	10	10	10		5	5
<b>CÓRDOBA</b>													
A-Siembra (ha)	122	10	10	5	5	5				10	15	20	20
B-Recolección (tn)	3.233			7	9	9	10	10	15	15	25		
C-Comercialización (tn)	3.071			7	9	9	10	10	15	15	25		
<b>GRANADA</b>													
A-Siembra (ha)	991	10	10	10	10	10				10	15	15	10
B-Recolección (tn)	27.203	5	10	10	10	10		10	5	10	10	10	10
C-Comercialización (tn)	27.203	5	10	10	10	10		10	5	10	10	10	10
<b>HUELVA</b>													
A-Siembra (ha)	62	10	10	10	10	10	5		5	10	10	10	10
B-Recolección (tn)	1.143	5	5	15	20	15	10	5	5	5	5	5	5
C-Comercialización (tn)	1.143	5	5	15	20	15	10	5	5	5	5	5	5

# LECHUGA ROMANA

PROVINCIA Y COM. AUTÓNOMA	DATO	MES											
		Ene.	Feb.	Mar.	Abr.	May	Jun.	Jul.	Ago.	Sep.	Oct.	Nov	Dic.
<b>JAÉN</b>													
A-Siembra (ha)	52		10	20	15	10			30	15			
B-Recolección (tn)	1.214			5	30	15					20	20	10
C-Comercialización (tn)	1.110			5	30	15					20	20	10
<b>MÁLAGA</b>													
A-Siembra (ha)	193									15	25	30	30
B-Recolección (tn)	4.878	20	20	30	30								
C-Comercialización (tn)	4.878	20	20	30	30								
<b>SEVILLA</b>													
A-Siembra (ha)	121	10	10	5	5	5				10	15	20	20
B-Recolección (tn)	3.065	10	10	10	10	10	10	10	10	10		5	5
C-Comercialización (tn)	3.065	10	10	10	10	10	10	10	10	10		5	5
<b>ANDALUCÍA</b>													
A-Siembra (ha)	1.976	8	9	9	9	7	1	1	2	11	15	15	13
B-Recolección (tn)	51.689	7	11	12	14	9	3	8	5	8	8	8	7
C-Comercialización (tn)	50.796	7	11	12	14	9	3	8	5	8	8	8	7
<b>LAS PALMAS</b>													
A-Siembra (ha)	262	15	10	5	5	5	5	5	5	5	10	15	15
B-Recolección (tn)	8.854	8	9	10	10	10	10	8	7	7	7	7	7
C-Comercialización (tn)	8.853	8	9	10	10	10	10	8	7	7	7	7	7
<b>SANTA CRUZ DE TENERIFE</b>													
A-Siembra (ha)	64	15	10	5	5	5	5	5	5	5	10	15	15
B-Recolección (tn)	1.289	8	9	10	10	10	10	8	7	7	7	7	7
C-Comercialización (tn)	1.211	8	9	10	10	10	10	8	7	7	7	7	7
<b>CANARIAS</b>													
A-Siembra (ha)	326	15	10	5	5	5	5	5	5	5	10	15	15
B-Recolección (tn)	10.143	8	9	10	10	10	10	8	7	7	7	7	7
C-Comercialización (tn)	10.064	8	9	10	10	10	10	8	7	7	7	7	7
<b>TOTAL NACIONAL</b>													
A-Siembra (ha)	8.240	10	9	9	9	9	6	4	5	10	9	9	11
B-Recolección (tn)	214.286	5	7	8	10	14	9	9	8	7	9	7	7
C-Comercialización (tn)	200.475	7	8	9	11	11	8	9	8	8	8	6	7

# LECHUGA ROMANA

## Siembra, recolección y comercialización



[Volver a Contenido](#)

# LECHUGA ACOGOLLADA

PROVINCIA Y COM. AUTÓNOMA	DATO	MES											
		Ene.	Feb.	Mar.	Abr.	May	Jun.	Jul.	Ago.	Sep.	Oct.	Nov	Dic.
<b>A CORUÑA</b>													
A-Siembra (ha)	174			25	25	25	25						
B-Recolección (tn)	4.815					25	25	25	25				
C-Comercialización (tn)	1.869					25	25	25	25				
<b>LUGO</b>													
A-Siembra (ha)	92			25	25	25	25						
B-Recolección (tn)	2.296					25	25	25	25				
C-Comercialización (tn)	826					25	25	25	25				
<b>OURENSE</b>													
A-Siembra (ha)	86			25	25	25	25						
B-Recolección (tn)	2.418					25	25	25	25				
C-Comercialización (tn)	838					25	25	25	25				
<b>PONTEVEDRA</b>													
A-Siembra (ha)	224			25	25	25	25						
B-Recolección (tn)	5.324					25	25	25	25				
C-Comercialización (tn)	1.852					25	25	25	25				
<b>GALICIA</b>													
A-Siembra (ha)	576			25	25	25	25						
B-Recolección (tn)	14.853					25	25	25	25				
C-Comercialización (tn)	5.385					25	25	25	25				
<b>PRINCIPADO DE ASTURIAS</b>													
A-Siembra (ha)	92			20	20	15	10	5	5	10	10	5	
B-Recolección (tn)	2.042	5	5	5	5	5	15	15	15	15	5	5	5
C-Comercialización (tn)	1.872	5	5	5	5	5	15	15	15	15	5	5	5
<b>CANTABRIA</b>													
A-Siembra (ha)	0												
B-Recolección (tn)	0												
C-Comercialización (tn)	0												
<b>ÁLAVA</b>													
A-Siembra (ha)	70	1	1	1	5	20	60	3	5	1	1	1	1
B-Recolección (tn)	2.618	1	1	1	1	4	10	24	48	3	4	2	1
C-Comercialización (tn)	1.964	1	1	1	1	4	10	24	48	3	4	2	1
<b>GUIPÚZCOA</b>													
A-Siembra (ha)	0												
B-Recolección (tn)	0												
C-Comercialización (tn)	0												
<b>VIZCAYA</b>													
A-Siembra (ha)	0												
B-Recolección (tn)	0												
C-Comercialización (tn)	0												
<b>PAÍS VASCO</b>													
A-Siembra (ha)	70	1	1	1	5	20	60	3	5	1	1	1	1
B-Recolección (tn)	2.618	1	1	1	1	4	10	24	48	3	4	2	1
C-Comercialización (tn)	1.964	1	1	1	1	4	10	24	48	3	4	2	1



# LECHUGA ACOGOLLADA

PROVINCIA Y COM. AUTÓNOMA	DATO	MES											
		Ene.	Feb.	Mar.	Abr.	May	Jun.	Jul.	Ago.	Sep.	Oct.	Nov	Dic.
<b>COMUNIDAD FORAL DE NAVARRA</b>													
A-Siembra (ha)	604	8	8	9	9	8	8	8	10	8	8	8	8
B-Recolección (tn)	14.519	8	8	8	8	9	9	8	8	8	8	9	9
C-Comercialización (tn)	14.104	8	8	8	8	9	9	8	8	8	8	9	9
<b>LA RIOJA</b>													
A-Siembra (ha)	97	16	10	8	8	4	1	5	7	11	10	8	12
B-Recolección (tn)	2.462	10	14	16	10	10	7	4	1	3	7	9	9
C-Comercialización (tn)	2.060	10	14	16	10	10	7	4	1	3	7	9	9
<b>HUESCA</b>													
A-Siembra (ha)	4	5	5	5	10	20	10	10	5	10	10	5	5
B-Recolección (tn)	80	5	5	5	10	20	10	10	5	10	10	5	5
C-Comercialización (tn)	80	5	5	5	10	20	10	10	5	10	10	5	5
<b>TERUEL</b>													
A-Siembra (ha)	0												
B-Recolección (tn)	0												
C-Comercialización (tn)	0												
<b>ZARAGOZA</b>													
A-Siembra (ha)	30	5	5	5	10	20	10	10	5	10	10	5	5
B-Recolección (tn)	1.078	5	5	5	10	20	10	10	5	10	10	5	5
C-Comercialización (tn)	1.078	5	5	5	10	20	10	10	5	10	10	5	5
<b>ARAGÓN</b>													
A-Siembra (ha)	34	5	5	5	10	20	10	10	5	10	10	5	5
B-Recolección (tn)	1.158	5	5	5	10	20	10	10	5	10	10	5	5
C-Comercialización (tn)	1.158	5	5	5	10	20	10	10	5	10	10	5	5
<b>BARCELONA</b>													
A-Siembra (ha)	187		10	20	30	20	10	10					
B-Recolección (tn)	4.829					10	15	25	25	15	10		
C-Comercialización (tn)	4.781					10	15	25	25	15	10		
<b>GIRONA</b>													
A-Siembra (ha)	53		10	20	20	20	20	10					
B-Recolección (tn)	1.216				20	30	30	20					
C-Comercialización (tn)	1.206				20	30	30	20					
<b>LLEIDA</b>													
A-Siembra (ha)	72		10	20	20	20	20	10					
B-Recolección (tn)	1.890			10	20	20	20	20	10				
C-Comercialización (tn)	642			10	20	20	20	20	10				
<b>TARRAGONA</b>													
A-Siembra (ha)	225		15	15	15	15		10	15	15			
B-Recolección (tn)	5.602			15	15	15	15		10	15	15		
C-Comercialización (tn)	3.478			15	15	15	15		10	15	15		
<b>CATALUÑA</b>													
A-Siembra (ha)	537		12	18	22	18	8	10	6	6			
B-Recolección (tn)	13.537			8	11	15	16	14	14	12	10		
C-Comercialización (tn)	10.107			6	9	15	17	15	16	12	10		
<b>ILLES BALEARES</b>													
A-Siembra (ha)	33	5	5	10	10	10	10	10	10	10	10	5	5
B-Recolección (tn)	720	5	5	10	10	10	10	10	10	10	10	5	5
C-Comercialización (tn)	720	5	5	10	10	10	10	10	10	10	10	5	5
<b>ÁVILA</b>													
A-Siembra (ha)	14			50						50			
B-Recolección (tn)	336							50					50
C-Comercialización (tn)	330							50					50
<b>BURGOS</b>													
A-Siembra (ha)	70		10	10	20	20	20	10	10				
B-Recolección (tn)	2.233				10	10	20	20	20	10	10		
C-Comercialización (tn)	2.189				10	10	20	20	20	10	10		

# LECHUGA ACOGOLLADA

PROVINCIA Y COM. AUTÓNOMA	DATO	MES											
		Ene.	Feb.	Mar.	Abr.	May	Jun.	Jul.	Ago.	Sep.	Oct.	Nov	Dic.
<b>LEÓN</b>													
A-Siembra (ha)	26						30	40	30				
B-Recolección (tn)	733							30	40	30			
C-Comercialización (tn)	718							20	40	40			
<b>PALENCIA</b>													
A-Siembra (ha)	0												
B-Recolección (tn)	0												
C-Comercialización (tn)	0												
<b>SALAMANCA</b>													
A-Siembra (ha)	16			30	30	30	10						
B-Recolección (tn)	506					20	20	20	20	20			
C-Comercialización (tn)	496					20	20	20	20	20			
<b>SEGOVIA</b>													
A-Siembra (ha)	35				20	60	20						
B-Recolección (tn)	1.413						20	30	30	20			
C-Comercialización (tn)	1.413						20	30	30	20			
<b>SORIA</b>													
A-Siembra (ha)	139				10	30	30	25	5				
B-Recolección (tn)	4.062						10	30	30	25	5		
C-Comercialización (tn)	4.061						10	30	30	25	5		
<b>VALLADOLID</b>													
A-Siembra (ha)	10		5		5	23	22	22	23				
B-Recolección (tn)	398					5	15	15	15	15	15	15	5
C-Comercialización (tn)	390					5	15	15	15	15	15	15	5
<b>ZAMORA</b>													
A-Siembra (ha)	3		15	15	20	20	10	10	10				
B-Recolección (tn)	120			15	15	20	20	10	10	5	5		
C-Comercialización (tn)	120			15	15	20	20	10	10	5	5		
<b>CASTILLA Y LEÓN</b>													
A-Siembra (ha)	313		3	6	13	26	21	17	9	5			
B-Recolección (tn)	9.801				2	4	15	23	26	20	7	1	2
C-Comercialización (tn)	9.717				2	4	15	23	25	20	8	1	2
<b>COMUNIDAD DE MADRID</b>													
A-Siembra (ha)	16	10	20			30	20			20			
B-Recolección (tn)	379				5	20	5	10	30	10		10	10
C-Comercialización (tn)	360				5	20	5	10	30	10		10	10
<b>ALBACETE</b>													
A-Siembra (ha)	619			10	15	15	15	15	15	15			
B-Recolección (tn)	40.331				5	15	15	15	15	15	15	5	
C-Comercialización (tn)	39.524				5	15	15	15	15	15	15	5	
<b>CIUDAD REAL</b>													
A-Siembra (ha)	0												
B-Recolección (tn)	0												
C-Comercialización (tn)	0												
<b>CUENCA</b>													
A-Siembra (ha)	5			10	15	25	20	15	15				
B-Recolección (tn)	67					20	30	30	10	5	5		
C-Comercialización (tn)	60					20	30	30	10	5	5		
<b>GUADALAJARA</b>													
A-Siembra (ha)	0												
B-Recolección (tn)	0												
C-Comercialización (tn)	0												
<b>TOLEDO</b>													
A-Siembra (ha)	3		20	30	15	25	10						
B-Recolección (tn)	78					15	25	20	25	15			
C-Comercialización (tn)	77					15	25	20	20	15	5		

# LECHUGA ACOGOLLADA

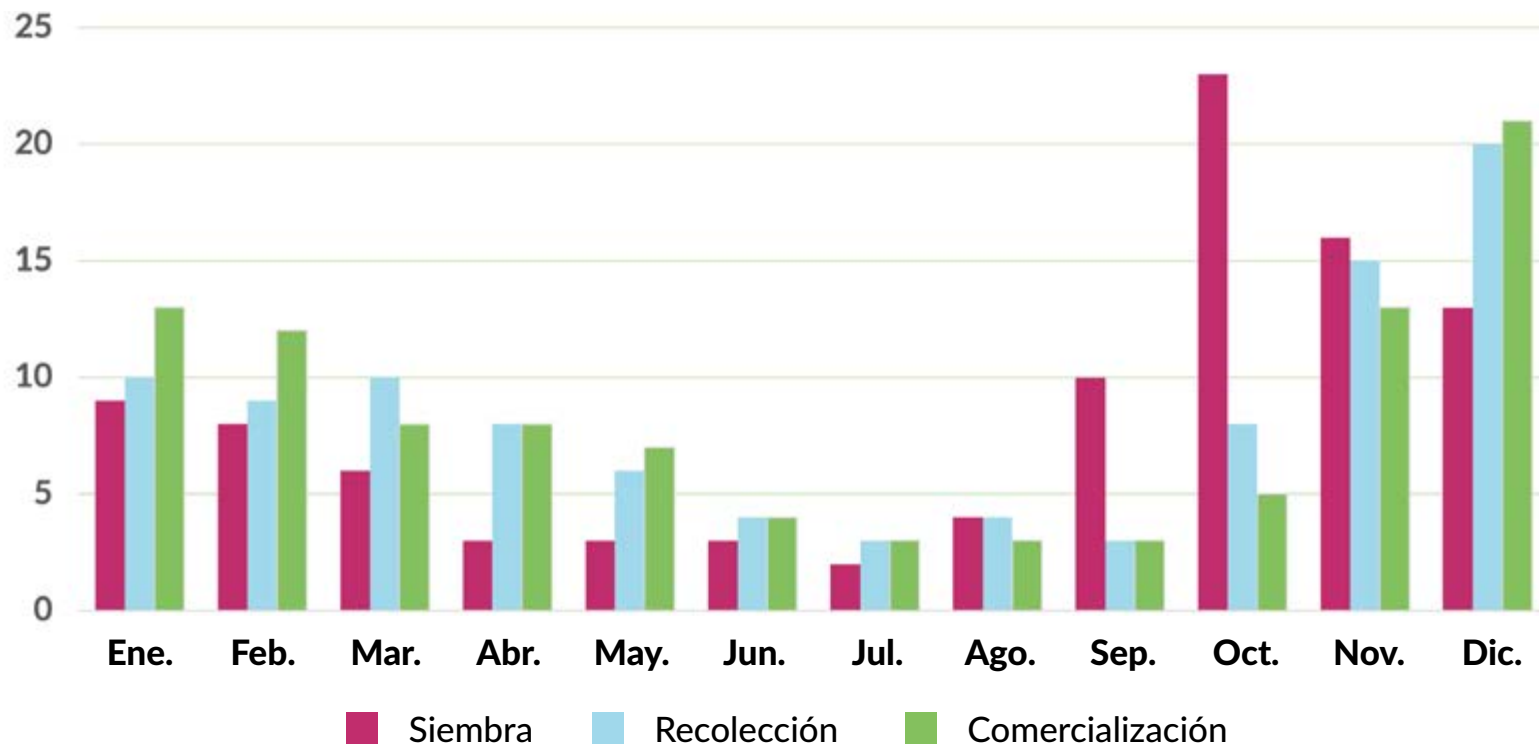
PROVINCIA Y COM. AUTÓNOMA	DATO	MES											
		Ene.	Feb.	Mar.	Abr.	May	Jun.	Jul.	Ago.	Sep.	Oct.	Nov	Dic.
<b>CASTILLA - LA MANCHA</b>													
A-Siembra (ha)	627			10	15	15	15	15	15	15			
B-Recolección (tn)	40.476				5	15	15	15	15	15	15	5	
C-Comercialización (tn)	39.661				5	15	15	15	15	15	15	5	
<b>ALICANTE</b>													
A-Siembra (ha)	745	20	10	10	10					10	10	10	20
B-Recolección (tn)	22.760	20	15	15	10						10	10	20
C-Comercialización (tn)	22.149	20	20	15	10	10						10	15
<b>CASTELLÓN</b>													
A-Siembra (ha)	39	15	20	20						15	10	10	10
B-Recolección (tn)	720	10	15	20	20						15	10	10
C-Comercialización (tn)	589	10	15	20	20						15	10	10
<b>VALENCIA</b>													
A-Siembra (ha)	140								10	40	40	10	
B-Recolección (tn)	4.503	25	15	10							10	15	25
C-Comercialización (tn)	4.197	25	15	10							10	15	25
<b>COMUNITAT VALENCIANA</b>													
A-Siembra (ha)	924	16	9	9	8				2	15	15	10	16
B-Recolección (tn)	27.983	20	15	14	9						10	11	21
C-Comercialización (tn)	26.935	21	19	14	9	8					2	11	16
<b>REGIÓN DE MURCIA</b>													
A-Siembra (ha)	12.565	10	10	5						5	25	25	20
B-Recolección (tn)	332.557	15	10	15	10	5					5	15	25
C-Comercialización (tn)	332.557	20	15	10	10	8	2					10	25
<b>BADAJOS</b>													
A-Siembra (ha)	0												
B-Recolección (tn)	0												
C-Comercialización (tn)	0												
<b>CÁCERES</b>													
A-Siembra (ha)	0												
B-Recolección (tn)	0												
C-Comercialización (tn)	0												
<b>EXTREMADURA</b>													
A-Siembra (ha)	0												
B-Recolección (tn)	0												
C-Comercialización (tn)	0												
<b>ALMERÍA</b>													
A-Siembra (ha)	6.899	6	5	6	4	4	4	4	7	15	22	12	11
B-Recolección (tn)	151.757	7	8	10	8	6	6	4	5	5	10	16	15
C-Comercialización (tn)	136.581	7	8	10	8	6	6	4	5	5	10	16	15
<b>CÁDIZ</b>													
A-Siembra (ha)	10	20	10						10	30	30		
B-Recolección (tn)	410	5	15								15	25	40
C-Comercialización (tn)	385	5	15								15	25	40
<b>CÓRDOBA</b>													
A-Siembra (ha)	121	20	10						10	30	30		
B-Recolección (tn)	3.232	5	15								15	25	40
C-Comercialización (tn)	3.070	5	15								15	25	40
<b>GRANADA</b>													
A-Siembra (ha)	2.722	20	10						10	25	35		
B-Recolección (tn)	85.382	5	15								15	25	40
C-Comercialización (tn)	85.382	5	15								15	25	40
<b>HUELVA</b>													
A-Siembra (ha)	63		10	10	10				10	10	10	20	20
B-Recolección (tn)	1.250	10	10	10	20	20	10					10	10
C-Comercialización (tn)	1.250	10	10	10	20	20	10					10	10

# LECHUGA ACOGOLLADA

PROVINCIA Y COM. AUTÓNOMA	DATO	MES											
		Ene.	Feb.	Mar.	Abr.	May	Jun.	Jul.	Ago.	Sep.	Oct.	Nov	Dic.
<b>JAÉN</b>													
A-Siembra (ha)	0												
B-Recolección (tn)	0												
C-Comercialización (tn)	0												
<b>MÁLAGA</b>													
A-Siembra (ha)	74				35	35			5	10	10	5	
B-Recolección (tn)	1.997							2	3	5	10	45	35
C-Comercialización (tn)	1.997							2	3	5	10	45	35
<b>SEVILLA</b>													
A-Siembra (ha)	12	20	10						10	30	30		
B-Recolección (tn)	310	5	15								15	25	40
C-Comercialización (tn)	310	5	15								15	25	40
<b>ANDALUCÍA</b>													
A-Siembra (ha)	9.901	10	6	4	3	3	3	3	8	18	25	9	8
B-Recolección (tn)	244.338	6	11	6	5	4	4	3	3	3	12	19	24
C-Comercialización (tn)	228.975	6	11	6	5	4	4	2	3	3	12	20	24
<b>LAS PALMAS</b>													
A-Siembra (ha)	0												
B-Recolección (tn)	0												
C-Comercialización (tn)	0												
<b>SANTA CRUZ DE TENERIFE</b>													
A-Siembra (ha)	237	5	10	15	15	15	10	5	5	5	5	5	5
B-Recolección (tn)	4.744	10	20	25	10	10	5	4	3	2	1	5	5
C-Comercialización (tn)	4.459	10	20	25	10	10	5	4	3	2	1	5	5
<b>CANARIAS</b>													
A-Siembra (ha)	237	5	10	15	15	15	10	5	5	5	5	5	5
B-Recolección (tn)	4.744	10	20	25	10	10	5	4	3	2	1	5	5
C-Comercialización (tn)	4.459	10	20	25	10	10	5	4	3	2	1	5	5
<b>TOTAL NACIONAL</b>													
A-Siembra (ha)	26.626	9	8	6	3	3	3	2	4	10	23	16	13
B-Recolección (tn)	712.187	10	9	10	8	6	4	3	4	3	8	15	20
C-Comercialización (tn)	680.034	13	12	8	8	7	4	3	3	3	5	13	21

# LECHUGA ACOGOLLADA

## Siembra, recolección y comercialización



[Volver a Contenido](#)

# ESCAROLA

PROVINCIA Y COM. AUTÓNOMA	DATO	MES											
		Ene.	Feb.	Mar.	Abr.	May	Jun.	Jul.	Ago.	Sep.	Oct.	Nov	Dic.
<b>A CORUÑA</b>													
A-Siembra (ha)	0												
B-Recolección (tn)	0												
C-Comercialización (tn)	0												
<b>LUGO</b>													
A-Siembra (ha)	0												
B-Recolección (tn)	0												
C-Comercialización (tn)	0												
<b>OURENSE</b>													
A-Siembra (ha)	0												
B-Recolección (tn)	0												
C-Comercialización (tn)	0												
<b>PONTEVEDRA</b>													
A-Siembra (ha)	0												
B-Recolección (tn)	0												
C-Comercialización (tn)	0												
<b>GALICIA</b>													
A-Siembra (ha)	0												
B-Recolección (tn)	0												
C-Comercialización (tn)	0												
<b>PRINCIPADO DE ASTURIAS</b>													
A-Siembra (ha)	0												
B-Recolección (tn)	0												
C-Comercialización (tn)	0												
<b>CANTABRIA</b>													
A-Siembra (ha)	1							20	40	40			
B-Recolección (tn)	15	20	20	10	10						10	30	
C-Comercialización (tn)	15	20	20	10	10						10	30	
<b>ÁLAVA</b>													
A-Siembra (ha)	4						10	55	30	5			
B-Recolección (tn)	92	30	20	5							15	30	
C-Comercialización (tn)	82	30	20	5							15	30	
<b>GUIPÚZCOA</b>													
A-Siembra (ha)	11						10	55	30	5			
B-Recolección (tn)	265	30	20	5							15	30	
C-Comercialización (tn)	120	30	20	5							15	30	
<b>VIZCAYA</b>													
A-Siembra (ha)	12						10	55	30	5			
B-Recolección (tn)	297	30	20	5							15	30	
C-Comercialización (tn)	175	30	20	5							15	30	
<b>PAÍS VASCO</b>													
A-Siembra (ha)	27						10	55	30	5			
B-Recolección (tn)	654	30	20	5							15	30	
C-Comercialización (tn)	377	30	20	5							15	30	

# ESCAROLA

PROVINCIA Y COM. AUTÓNOMA	DATO	MES											
		Ene.	Feb.	Mar.	Abr.	May	Jun.	Jul.	Ago.	Sep.	Oct.	Nov	Dic.
<b>COMUNIDAD FORAL DE NAVARRA</b>													
A-Siembra (ha)	171	2	2	27	27	2	2	2	28	2	2	2	2
B-Recolección (tn)	5.050	2	2	2	2	27	27	2	2	2	2	15	15
C-Comercialización (tn)	4.882	2	2	2	2	27	27	2	2	2	2	15	15
<b>LA RIOJA</b>													
A-Siembra (ha)	13						5	40	35	15	5		
B-Recolección (tn)	345	10	4							1	25	30	30
C-Comercialización (tn)	313	10	4							1	25	30	30
<b>HUESCA</b>													
A-Siembra (ha)	17							10	80	10			
B-Recolección (tn)	370	30	10	10							10	10	30
C-Comercialización (tn)	370	30	10	10							10	10	30
<b>TERUEL</b>													
A-Siembra (ha)	0												
B-Recolección (tn)	0												
C-Comercialización (tn)	0												
<b>ZARAGOZA</b>													
A-Siembra (ha)	35							10	80	10			
B-Recolección (tn)	981	30	10	10							10	10	30
C-Comercialización (tn)	981	30	10	10							10	10	30
<b>ARAGÓN</b>													
A-Siembra (ha)	52							10	80	10			
B-Recolección (tn)	1.351	30	10	10							10	10	30
C-Comercialización (tn)	1.351	30	10	10							10	10	30
<b>BARCELONA</b>													
A-Siembra (ha)	125								10	40	20	20	10
B-Recolección (tn)	2.688	15	15	15	20	20							15
C-Comercialización (tn)	2.669	15	15	15	20	20							15
<b>GIRONA</b>													
A-Siembra (ha)	55								25	50	25		
B-Recolección (tn)	1.369	30										30	40
C-Comercialización (tn)	1.365	30										30	40
<b>LLEIDA</b>													
A-Siembra (ha)	29									60	40		
B-Recolección (tn)	603	60	40										
C-Comercialización (tn)	181	50	30	20									
<b>TARRAGONA</b>													
A-Siembra (ha)	194		15	15				5	25	25	15		
B-Recolección (tn)	4.858	15		15	15						5	25	25
C-Comercialización (tn)	4.845	15		15	15						5	25	25
<b>CATALUÑA</b>													
A-Siembra (ha)	403		7	7				2	19	36	20	6	3
B-Recolección (tn)	9.518	20	7	4	13	13					3	17	23
C-Comercialización (tn)	9.060	18	5	5	14	14					3	18	23
<b>ILLES BALEARES</b>													
A-Siembra (ha)	19								20	20	20	20	20
B-Recolección (tn)	350	20	10	10							20	20	20
C-Comercialización (tn)	350	20	20	10							10	20	20
<b>ÁVILA</b>													
A-Siembra (ha)	0												
B-Recolección (tn)	0												
C-Comercialización (tn)	0												
<b>BURGOS</b>													
A-Siembra (ha)	6							50	50				
B-Recolección (tn)	142	20	10								10	30	30
C-Comercialización (tn)	140	20	10								10	30	30

# ESCAROLA

PROVINCIA Y COM. AUTÓNOMA	DATO	MES											
		Ene.	Feb.	Mar.	Abr.	May	Jun.	Jul.	Ago.	Sep.	Oct.	Nov	Dic.
<b>LEÓN</b>													
A-Siembra (ha)	12							100					
B-Recolección (tn)	144											50	50
C-Comercialización (tn)	126											50	50
<b>PALENCIA</b>													
A-Siembra (ha)	0												
B-Recolección (tn)	0												
C-Comercialización (tn)	0												
<b>SALAMANCA</b>													
A-Siembra (ha)	3								50	50			
B-Recolección (tn)	60											50	50
C-Comercialización (tn)	50											50	50
<b>SEGOVIA</b>													
A-Siembra (ha)	8					80	20						
B-Recolección (tn)	115									30	70		
C-Comercialización (tn)	115									30	70		
<b>SORIA</b>													
A-Siembra (ha)	125				10	30	30	25	5				
B-Recolección (tn)	3.955						10	30	30	25	5		
C-Comercialización (tn)	3.955						10	30	30	25	5		
<b>VALLADOLID</b>													
A-Siembra (ha)	1								100				
B-Recolección (tn)	18												100
C-Comercialización (tn)	18												100
<b>ZAMORA</b>													
A-Siembra (ha)	5							50	50				
B-Recolección (tn)	125	25	10	5							10	25	25
C-Comercialización (tn)	121	25	10	5							10	25	25
<b>CASTILLA Y LEÓN</b>													
A-Siembra (ha)	160				8	28	24	23	15	1	1		
B-Recolección (tn)	4.559	1	1				9	26	26	22	7	4	4
C-Comercialización (tn)	4.525	1	1				9	26	25	23	7	4	4
<b>COMUNIDAD DE MADRID</b>													
A-Siembra (ha)	0												
B-Recolección (tn)	0												
C-Comercialización (tn)	0												
<b>ALBACETE</b>													
A-Siembra (ha)	0												
B-Recolección (tn)	0												
C-Comercialización (tn)	0												
<b>CIUDAD REAL</b>													
A-Siembra (ha)	0												
B-Recolección (tn)	0												
C-Comercialización (tn)	0												
<b>CUENCA</b>													
A-Siembra (ha)	0												
B-Recolección (tn)	0												
C-Comercialización (tn)	0												
<b>GUADALAJARA</b>													
A-Siembra (ha)	0												
B-Recolección (tn)	0												
C-Comercialización (tn)	0												
<b>TOLEDO</b>													
A-Siembra (ha)	21									100			
B-Recolección (tn)	492	10									20	50	20
C-Comercialización (tn)	487	10									15	35	40



# ESCAROLA

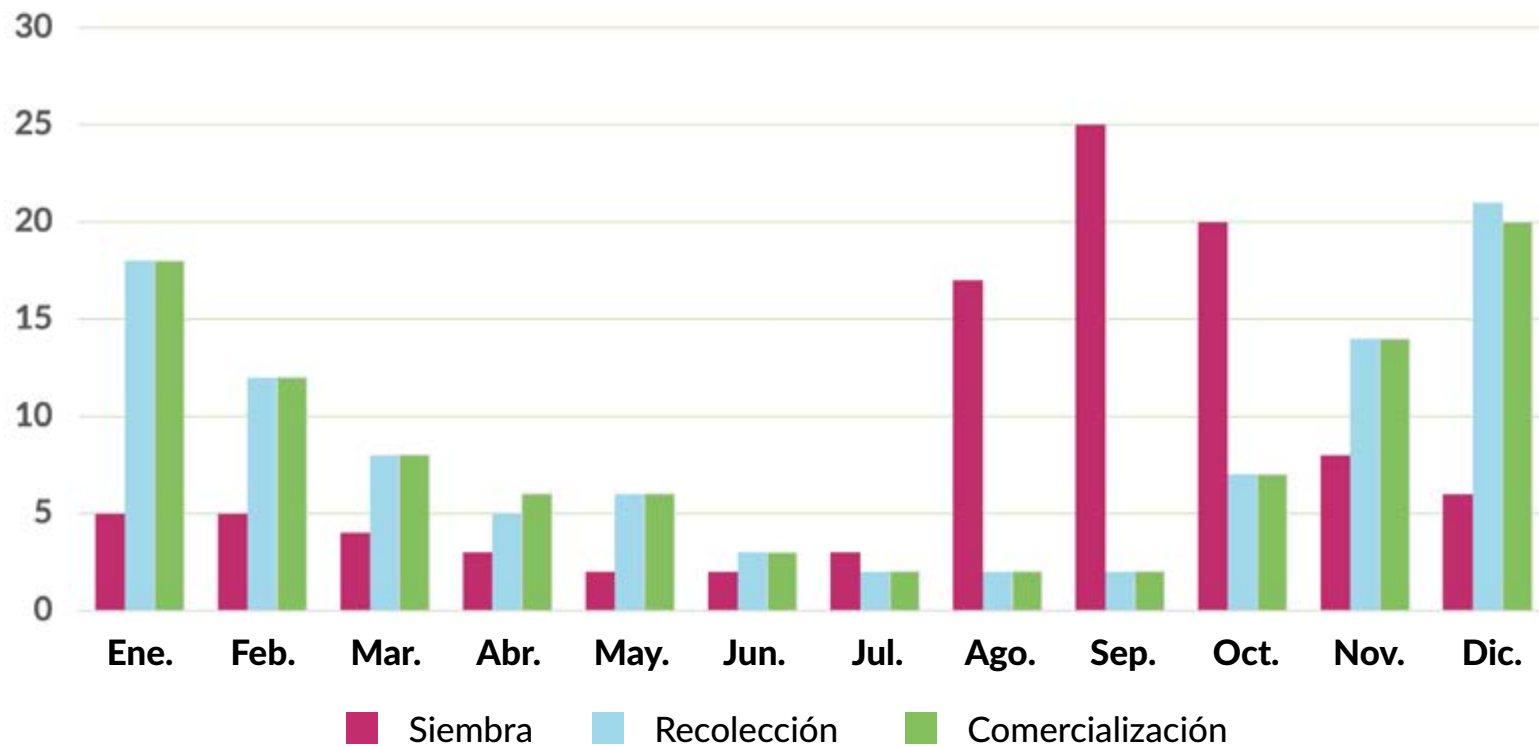
PROVINCIA Y COM. AUTÓNOMA	DATO	MES											
		Ene.	Feb.	Mar.	Abr.	May	Jun.	Jul.	Ago.	Sep.	Oct.	Nov	Dic.
<b>CASTILLA - LA MANCHA</b>													
A-Siembra (ha)	21								100				
B-Recolección (tn)	492	10								20	50	20	
C-Comercialización (tn)	487	10								15	35	40	
<b>ALICANTE</b>													
A-Siembra (ha)	190	20	10						20	20	20	10	
B-Recolección (tn)	6.047	25	15	15	10						10	25	
C-Comercialización (tn)	5.883	25	15	15	10						10	25	
<b>CASTELLÓN</b>													
A-Siembra (ha)	68							25	25	30	20		
B-Recolección (tn)	1.580	25	20	5							10	40	
C-Comercialización (tn)	1.385	25	20	5							10	40	
<b>VALENCIA</b>													
A-Siembra (ha)	104							10	40	40	10		
B-Recolección (tn)	3.193	25	25	20	10							20	
C-Comercialización (tn)	3.129	25	25	20	10							20	
<b>COMUNITAT VALENCIANA</b>													
A-Siembra (ha)	362	10	5					8	27	28	17	5	
B-Recolección (tn)	10.820	25	19	15	9						7	25	
C-Comercialización (tn)	10.397	25	19	15	9						7	25	
<b>REGIÓN DE MURCIA</b>													
A-Siembra (ha)	469	10	5					10	25	30	10	10	
B-Recolección (tn)	11.063	25	15	5						15	15	25	
C-Comercialización (tn)	11.063	25	15	5						15	15	25	
<b>BADAJOS</b>													
A-Siembra (ha)	1			30	40	30							
B-Recolección (tn)	28				30	50	20						
C-Comercialización (tn)	28				30	50	20						
<b>CÁCERES</b>													
A-Siembra (ha)	0												
B-Recolección (tn)	0												
C-Comercialización (tn)	0												
<b>EXTREMADURA</b>													
A-Siembra (ha)	1			30	40	30							
B-Recolección (tn)	28				30	50	20						
C-Comercialización (tn)	28				30	50	20						
<b>ALMERÍA</b>													
A-Siembra (ha)	186	14	15	12				10	12	14	12	11	
B-Recolección (tn)	6.662	12	11	14	15	12				10	12	14	
C-Comercialización (tn)	6.408	12	11	14	15	12				10	12	14	
<b>CÁDIZ</b>													
A-Siembra (ha)	5	10								10	40	40	
B-Recolección (tn)	108		10	40	40	10							
C-Comercialización (tn)	102		10	40	40	10							
<b>CÓRDOBA</b>													
A-Siembra (ha)	24	10								10	40	40	
B-Recolección (tn)	480	30	30	10								30	
C-Comercialización (tn)	444	30	30	10								30	
<b>GRANADA</b>													
A-Siembra (ha)	346							25	50	25			
B-Recolección (tn)	11.532	20	20	10						10	20	20	
C-Comercialización (tn)	11.417	20	20	10						10	20	20	
<b>HUELVA</b>													
A-Siembra (ha)	0												
B-Recolección (tn)	0												
C-Comercialización (tn)	0												

# ESCAROLA

PROVINCIA Y COM. AUTÓNOMA	DATO	MES											
		Ene.	Feb.	Mar.	Abr.	May	Jun.	Jul.	Ago.	Sep.	Oct.	Nov	Dic.
<b>JAÉN</b>													
A-Siembra (ha)	5							25	50	25			
B-Recolección (tn)	102	20	20	10							10	20	20
C-Comercialización (tn)	101	20	20	10							10	20	20
<b>MÁLAGA</b>													
A-Siembra (ha)	10							25	50	25			
B-Recolección (tn)	239	20	20	10							10	20	20
C-Comercialización (tn)	239	20	20	10							10	20	20
<b>SEVILLA</b>													
A-Siembra (ha)	7	10									10	40	40
B-Recolección (tn)	147			10	40	40	10						
C-Comercialización (tn)	147			10	40	40	10						
<b>ANDALUCÍA</b>													
A-Siembra (ha)	583	5	5	4				19	34	21	6	6	
B-Recolección (tn)	19.270	17	17	11	6	5					10	16	18
C-Comercialización (tn)	18.858	17	17	11	6	5					10	17	17
<b>LAS PALMAS</b>													
A-Siembra (ha)	59	15	10	5	5	5	5	5	10	10	15	15	
B-Recolección (tn)	1.196	10	4	16	12	16	9	5	10	3	3	7	5
C-Comercialización (tn)	1.196	10	4	16	12	16	9	5	10	3	3	7	5
<b>SANTA CRUZ DE TENERIFE</b>													
A-Siembra (ha)	0												
B-Recolección (tn)	0												
C-Comercialización (tn)	0												
<b>CANARIAS</b>													
A-Siembra (ha)	59	15	10	5	5	5	5	5	10	10	15	15	
B-Recolección (tn)	1.196	10	4	16	12	16	9	5	10	3	3	7	5
C-Comercialización (tn)	1.196	10	4	16	12	16	9	5	10	3	3	7	5
<b>TOTAL NACIONAL</b>													
A-Siembra (ha)	2.341	5	5	4	3	2	2	3	17	25	20	8	6
B-Recolección (tn)	64.711	18	12	8	5	6	3	2	2	2	7	14	21
C-Comercialización (tn)	62.902	18	12	8	6	6	3	2	2	2	7	14	20

# ESCAROLA

## Siembra, recolección y comercialización



[Volver a Contenido](#)

# ESPINACA

PROVINCIA Y COM. AUTÓNOMA	DATO	MES											
		Ene.	Feb.	Mar.	Abr.	May	Jun.	Jul.	Ago.	Sep.	Oct.	Nov	Dic.
<b>A CORUÑA</b>													
A-Siembra (ha)	5									50	25	25	
B-Recolección (tn)	162	20	20	20	20								20
C-Comercialización (tn)	133	20	20	20	20								20
<b>LUGO</b>													
A-Siembra (ha)	0												
B-Recolección (tn)	0												
C-Comercialización (tn)	0												
<b>OURENSE</b>													
A-Siembra (ha)	0												
B-Recolección (tn)	0												
C-Comercialización (tn)	0												
<b>PONTEVEDRA</b>													
A-Siembra (ha)	3									50	25	25	
B-Recolección (tn)	65	20	20	20	20								20
C-Comercialización (tn)	43	20	20	20	20								20
<b>GALICIA</b>													
A-Siembra (ha)	8									50	25	25	
B-Recolección (tn)	227	20	20	20	20								20
C-Comercialización (tn)	176	20	20	20	20								20
<b>PRINCIPADO DE ASTURIAS</b>													
A-Siembra (ha)	1	20	20						20	20	20		
B-Recolección (tn)	10	20	20	20	15						5	10	10
C-Comercialización (tn)	8	20	20	20	15						5	10	10
<b>CANTABRIA</b>													
A-Siembra (ha)	3	10	10					10	20	20	20	20	10
B-Recolección (tn)	38	20	20	20								20	20
C-Comercialización (tn)	38	20	20	20								20	20
<b>ÁLAVA</b>													
A-Siembra (ha)	27			30	30	20	10			5	5		
B-Recolección (tn)	312			5	15	35	30	10			5		
C-Comercialización (tn)	300	1	1	3	14	34	29	9	1	1	5	1	1
<b>GUIPÚZCOA</b>													
A-Siembra (ha)	2			30	30	20	10			5	5		
B-Recolección (tn)	32			5	15	35	30	10			5		
C-Comercialización (tn)	14			5	15	35	30	10			5		
<b>VIZCAYA</b>													
A-Siembra (ha)	3			30	30	20	10			5	5		
B-Recolección (tn)	43			5	15	35	30	10			5		
C-Comercialización (tn)	20			5	15	35	30	10			5		
<b>PAÍS VASCO</b>													
A-Siembra (ha)	32			30	30	20	10			5	5		
B-Recolección (tn)	387			5	15	35	30	10			5		
C-Comercialización (tn)	334	1	1	3	14	34	29	9	1	1	5	1	1

# ESPINACA

PROVINCIA Y COM. AUTÓNOMA	DATO	MES											
		Ene.	Feb.	Mar.	Abr.	May	Jun.	Jul.	Ago.	Sep.	Oct.	Nov	Dic.
<b>COMUNIDAD FORAL DE NAVARRA</b>													
A-Siembra (ha)	769	13	13	13	5			12	5	13	13	13	
B-Recolección (tn)	16.824	12	12	12	12	12	8			12	8	12	
C-Comercialización (tn)	16.734	12	12	12	12	12	8			12	8	12	
<b>LA RIOJA</b>													
A-Siembra (ha)	8		20	50				20	10				
B-Recolección (tn)	183			10	35	25				8	15	7	
C-Comercialización (tn)	172			10	35	25				8	15	7	
<b>HUESCA</b>													
A-Siembra (ha)	108	10	5					30	5	20	20	10	
B-Recolección (tn)	2.098			20	25	20			5	15	15		
C-Comercialización (tn)	2.098			20	25	20			5	15	15		
<b>TERUEL</b>													
A-Siembra (ha)	1	5	5					5	50	20	10	5	
B-Recolección (tn)	12	20	20	20	5	5				5	10	15	
C-Comercialización (tn)	10	20	20	20	5	5				5	10	15	
<b>ZARAGOZA</b>													
A-Siembra (ha)	75	5	5					5	50	20	10	5	
B-Recolección (tn)	1.562	20	20	20	5	5				5	10	15	
C-Comercialización (tn)	1.562	20	20	20	5	5				5	10	15	
<b>ARAGÓN</b>													
A-Siembra (ha)	184	8	5					20	23	20	16	8	
B-Recolección (tn)	3.672	9	9	19	16	14			3	11	13	6	
C-Comercialización (tn)	3.670	9	9	19	16	14			3	11	13	6	
<b>BARCELONA</b>													
A-Siembra (ha)	114	15						10	15	20	20	20	
B-Recolección (tn)	1.012	15	25	20	15						10	15	
C-Comercialización (tn)	995	15	25	20	15						10	15	
<b>GIRONA</b>													
A-Siembra (ha)	14							25	25	25	25		
B-Recolección (tn)	211	25	25	25							10	15	
C-Comercialización (tn)	210	15	30	20	10						10	15	
<b>LLEIDA</b>													
A-Siembra (ha)	31							30	40	30			
B-Recolección (tn)	457	30	40	30									
C-Comercialización (tn)	133	30	40	30									
<b>TARRAGONA</b>													
A-Siembra (ha)	87							25	25	25	25		
B-Recolección (tn)	1.150	25	25	25								25	
C-Comercialización (tn)	1.144	25	25	25								25	
<b>CATALUÑA</b>													
A-Siembra (ha)	246	7					9	19	22	23	11	9	
B-Recolección (tn)	2.830	22	28	24	5						4	17	
C-Comercialización (tn)	2.482	20	26	23	7						5	19	
<b>ILLES BALEARES</b>													
A-Siembra (ha)	13			10	10	10	10	10	15	15	10	10	
B-Recolección (tn)	257	10	10	10	10	5	5	5	5	10	10	10	
C-Comercialización (tn)	257	10	10	10	10	5	5	5	5	10	10	10	
<b>ÁVILA</b>													
A-Siembra (ha)	98								100				
B-Recolección (tn)	1.960										90	10	
C-Comercialización (tn)	1.960										90	10	
<b>BURGOS</b>													
A-Siembra (ha)	32			15	40	30	15						
B-Recolección (tn)	800	5		10	15	15	15	10	10	10	5	5	
C-Comercialización (tn)	792	5		10	15	15	15	10	10	10	5	5	

# ESPINACA

PROVINCIA Y COM. AUTÓNOMA	DATO	MES											
		Ene.	Feb.	Mar.	Abr.	May	Jun.	Jul.	Ago.	Sep.	Oct.	Nov	Dic.
<b>LEÓN</b>													
A-Siembra (ha)	55						100						
B-Recolección (tn)	750											100	
C-Comercialización (tn)	750											100	
<b>PALENCIA</b>													
A-Siembra (ha)	0												
B-Recolección (tn)	0												
C-Comercialización (tn)	0												
<b>SALAMANCA</b>													
A-Siembra (ha)	5			50	50								
B-Recolección (tn)	122				50	50							
C-Comercialización (tn)	103				50	50							
<b>SEGOVIA</b>													
A-Siembra (ha)	25					80	20						
B-Recolección (tn)	380								40	60			
C-Comercialización (tn)	378								40	60			
<b>SORIA</b>													
A-Siembra (ha)	1					50	50						
B-Recolección (tn)	3								50	50			
C-Comercialización (tn)	3								50	50			
<b>VALLADOLID</b>													
A-Siembra (ha)	263					25	25	25	25				
B-Recolección (tn)	4.955								25	25	25	25	
C-Comercialización (tn)	4.949								25	25	25	25	
<b>ZAMORA</b>													
A-Siembra (ha)	0												
B-Recolección (tn)	0												
C-Comercialización (tn)	0												
<b>CASTILLA Y LEÓN</b>													
A-Siembra (ha)	479			2	3	20	16	25	14	20			
B-Recolección (tn)	8.970				2	2	1	15	16	17	15	29	3
C-Comercialización (tn)	8.935				2	2	1	15	16	17	15	29	3
<b>COMUNIDAD DE MADRID</b>													
A-Siembra (ha)	2								30	40	30		
B-Recolección (tn)	37		25	15	5						15	15	25
C-Comercialización (tn)	35		25	15	5						15	15	25
<b>ALBACETE</b>													
A-Siembra (ha)	237									50	30	20	
B-Recolección (tn)	5.925		25	10								40	25
C-Comercialización (tn)	5.925		25	10								40	25
<b>CIUDAD REAL</b>													
A-Siembra (ha)	6		20	10	10							40	20
B-Recolección (tn)	96		30	20	20	10	10	10					
C-Comercialización (tn)	94		20	20	20	20	10	10					
<b>CUENCA</b>													
A-Siembra (ha)	0												
B-Recolección (tn)	0												
C-Comercialización (tn)	0												
<b>GUADALAJARA</b>													
A-Siembra (ha)	0												
B-Recolección (tn)	0												
C-Comercialización (tn)	0												
<b>TOLEDO</b>													
A-Siembra (ha)	11										70	30	
B-Recolección (tn)	192		30	20								20	30
C-Comercialización (tn)	190		30	20								20	30

# ESPINACA

PROVINCIA Y COM. AUTÓNOMA	DATO	MES											
		Ene.	Feb.	Mar.	Abr.	May	Jun.	Jul.	Ago.	Sep.	Oct.	Nov	Dic.
<b>CASTILLA - LA MANCHA</b>													
A-Siembra (ha)	254								48	31	21		
B-Recolección (tn)	6.213	25	10									40	25
C-Comercialización (tn)	6.209	25	10									40	25
<b>ALICANTE</b>													
A-Siembra (ha)	303	10	10	10				10	20	20	10	10	
B-Recolección (tn)	7.157	20	15	10	10						10	15	20
C-Comercialización (tn)	7.017	25	15	15	10							10	25
<b>CASTELLÓN</b>													
A-Siembra (ha)	23	10	10					10	20	30	10	10	
B-Recolección (tn)	463	15	10	10	10						10	30	15
C-Comercialización (tn)	444	15	10	10	10						10	30	15
<b>VALENCIA</b>													
A-Siembra (ha)	200							40	40	20			
B-Recolección (tn)	3.166	15	15	15	10	10					10	10	15
C-Comercialización (tn)	3.103	15	15	15	10	10					10	10	15
<b>COMUNITAT VALENCIANA</b>													
A-Siembra (ha)	526	6	6	6				21	29	20	6	6	
B-Recolección (tn)	10.786	18	15	11	10	3					10	14	19
C-Comercialización (tn)	10.564	21	15	15	10	3					3	11	22
<b>REGIÓN DE MURCIA</b>													
A-Siembra (ha)	416						5	15	25	35	15	5	
B-Recolección (tn)	5.810	25	20	10	5	5					10	10	15
C-Comercialización (tn)	5.810	25	20	10	5	5					10	10	15
<b>BADAJOS</b>													
A-Siembra (ha)	333	20	20								20	20	20
B-Recolección (tn)	5.518	20	20	20	20								20
C-Comercialización (tn)	5.518	20	20	20	20								20
<b>CÁCERES</b>													
A-Siembra (ha)	0												
B-Recolección (tn)	0												
C-Comercialización (tn)	0												
<b>EXTREMADURA</b>													
A-Siembra (ha)	333	20	20								20	20	20
B-Recolección (tn)	5.518	20	20	20	20								20
C-Comercialización (tn)	5.518	20	20	20	20								20
<b>ALMERÍA</b>													
A-Siembra (ha)	332	7	2	2	2	2	3	3	4	26	18	16	15
B-Recolección (tn)	3.425	11	10	9	7	5					32	12	14
C-Comercialización (tn)	3.287	11	10	9	7	5					32	12	14
<b>CÁDIZ</b>													
A-Siembra (ha)	41	10	10						10	10	20	20	20
B-Recolección (tn)	665	10	10	10	10	10	10				15	15	10
C-Comercialización (tn)	624	10	10	10	10	10	10				15	15	10
<b>CÓRDOBA</b>													
A-Siembra (ha)	93	10	10						10	10	20	20	20
B-Recolección (tn)	1.856	10	10	10	10	10	10				15	15	10
C-Comercialización (tn)	1.718	10	10	10	10	10	10				15	15	10
<b>GRANADA</b>													
A-Siembra (ha)	126	10	10						10	10	20	20	20
B-Recolección (tn)	1.698	10	15	20	15	10					10	10	10
C-Comercialización (tn)	1.630	10	15	20	15	10					10	10	10
<b>HUELVA</b>													
A-Siembra (ha)	0												
B-Recolección (tn)	0												
C-Comercialización (tn)	0												

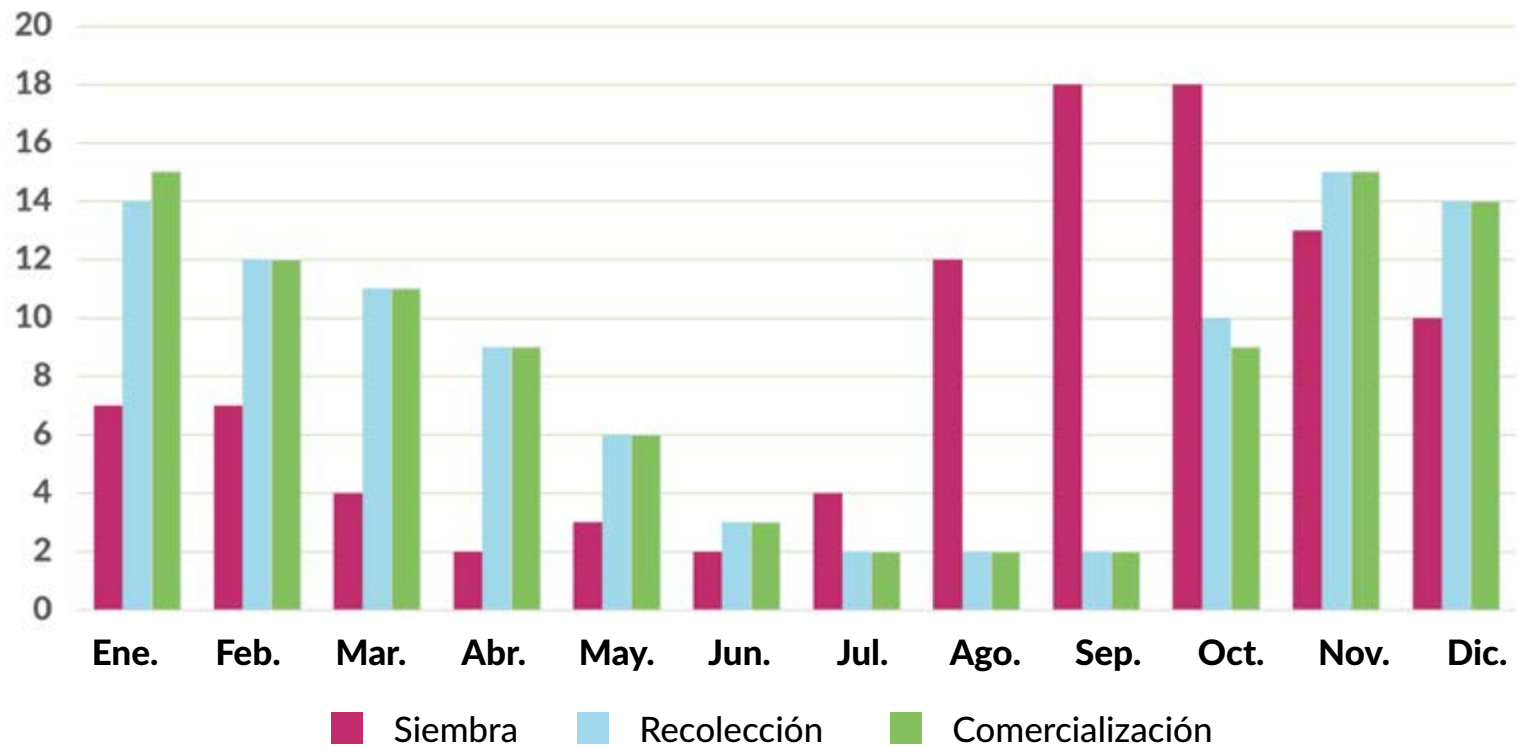
# ESPINACA

PROVINCIA Y COM. AUTÓNOMA	DATO	MES											
		Ene.	Feb.	Mar.	Abr.	May	Jun.	Jul.	Ago.	Sep.	Oct.	Nov	Dic.
<b>JAÉN</b>													
A-Siembra (ha)	19	10	10					10	10	20	20	20	
B-Recolección (tn)	236	10	15	20	15	10					10	10	10
C-Comercialización (tn)	233	10	15	20	15	10					10	10	10
<b>MÁLAGA</b>													
A-Siembra (ha)	18								30	40	30		
B-Recolección (tn)	348	30	10									30	30
C-Comercialización (tn)	348	30	10									30	30
<b>SEVILLA</b>													
A-Siembra (ha)	186	10	10					10	10	20	20	20	
B-Recolección (tn)	3.341	10	10	10	10						10	30	20
C-Comercialización (tn)	3.341	10	10	10	10						10	30	20
<b>ANDALUCÍA</b>													
A-Siembra (ha)	815	9	7	1	1	1	1	1	7	17	19	18	18
B-Recolección (tn)	11.569	11	11	11	10	5	2				17	18	15
C-Comercialización (tn)	11.181	11	11	11	10	5	2				17	18	15
<b>LAS PALMAS</b>													
A-Siembra (ha)	25	13	12	12	10	7	5	3	6	8	8	8	8
B-Recolección (tn)	467	16	19	14	14	12	8	4		1	4	3	5
C-Comercialización (tn)	467	16	19	14	14	12	8	4		1	4	3	5
<b>SANTA CRUZ DE TENERIFE</b>													
A-Siembra (ha)	34	13	12	12	10	7	5	3	6	8	8	8	8
B-Recolección (tn)	666	9	8	9	10	8	9	6	7	8	7	10	9
C-Comercialización (tn)	562	9	8	9	10	8	9	6	7	8	7	10	9
<b>CANARIAS</b>													
A-Siembra (ha)	59	13	12	12	10	7	5	3	6	8	8	8	8
B-Recolección (tn)	1.133	12	12	11	12	10	9	5	4	5	6	7	7
C-Comercialización (tn)	1.029	12	12	11	12	10	9	5	4	5	6	7	7
<b>TOTAL NACIONAL</b>													
A-Siembra (ha)	4.148	7	7	4	2	3	2	4	12	18	18	13	10
B-Recolección (tn)	74.464	14	12	11	9	6	3	2	2	2	10	15	14
C-Comercialización (tn)	73.152	15	12	11	9	6	3	2	2	2	9	15	14



# ESPINACA

## Siembra, recolección y comercialización



[Volver a Contenido](#)

# A C E L G A

PROVINCIA Y COM. AUTÓNOMA	DATO	MES											
		Ene.	Feb.	Mar.	Abr.	May	Jun.	Jul.	Ago.	Sep.	Oct.	Nov	Dic.
<b>A CORUÑA</b>													
A-Siembra (ha)	26				10	20	20	25	25				
B-Recolección (tn)	1.833						10	20	20	20	20	10	
C-Comercialización (tn)	1.339						10	20	20	20	20	10	
<b>LUGO</b>													
A-Siembra (ha)	18				10	20	20	25	25				
B-Recolección (tn)	1.113						10	20	20	20	20	10	
C-Comercialización (tn)	813						10	20	20	20	20	10	
<b>OURENSE</b>													
A-Siembra (ha)	34				10	20	20	25	25				
B-Recolección (tn)	2.064						10	20	20	25	25		
C-Comercialización (tn)	1.508						10	20	20	25	25		
<b>PONTEVEDRA</b>													
A-Siembra (ha)	31			25	25			25	25				
B-Recolección (tn)	1.508					20	20	10	20	20	10		
C-Comercialización (tn)	1.101					20	20	10	20	20	10		
<b>GALICIA</b>													
A-Siembra (ha)	109			7	14	14	14	26	25				
B-Recolección (tn)	6.518					5	12	18	20	21	19	5	
C-Comercialización (tn)	4.761					5	12	18	20	21	19	5	
<b>PRINCIPADO DE ASTURIAS</b>													
A-Siembra (ha)	3		15	25	10	5			5	20	15	5	
B-Recolección (tn)	53	10	10	5	5	5	5	10	10	10	10	10	10
C-Comercialización (tn)	43	10	10	5	5	5	5	10	10	10	10	10	10
<b>CANTABRIA</b>													
A-Siembra (ha)	2				40	40	20						
B-Recolección (tn)	22								40	40	20		
C-Comercialización (tn)	22								40	40	20		
<b>ÁLAVA</b>													
A-Siembra (ha)	12								45	50	5		
B-Recolección (tn)	304	15	20	25	20							5	15
C-Comercialización (tn)	289	14	18	24	19	1	1	1	1	1	1	5	14
<b>GUIPÚZCOA</b>													
A-Siembra (ha)	31								45	50	5		
B-Recolección (tn)	686	15	20	25	20							5	15
C-Comercialización (tn)	171	14	18	24	20	1	1	1	1	1	1	4	14
<b>VIZCAYA</b>													
A-Siembra (ha)	67								45	50	5		
B-Recolección (tn)	1.696	15	20	25	20							5	15
C-Comercialización (tn)	526	14	19	24	19	1	1	1	1	1	1	4	14
<b>PAÍS VASCO</b>													
A-Siembra (ha)	110								45	50	5		
B-Recolección (tn)	2.686	15	20	25	20							5	15
C-Comercialización (tn)	986	14	19	24	19	1	1	1	1	1	1	4	14

# A C E L G A

PROVINCIA Y COM. AUTÓNOMA	DATO	MES											
		Ene.	Feb.	Mar.	Abr.	May	Jun.	Jul.	Ago.	Sep.	Oct.	Nov	Dic.
<b>COMUNIDAD FORAL DE NAVARRA</b>													
A-Siembra (ha)	185	5	5	5			10	27	27	11		5	5
B-Recolección (tn)	5.844	2	2	6	6	2	1	1	1	5	35	35	4
C-Comercialización (tn)	5.824	2	2	6	6	2	1	1	1	5	35	35	4
<b>LA RIOJA</b>													
A-Siembra (ha)	47	6	11	11	11	10	10	9	10	10	8	2	2
B-Recolección (tn)	2.527	10	10	10	10	10	8	3	2	7	10	10	10
C-Comercialización (tn)	2.469	10	10	10	10	10	8	3	2	7	10	10	10
<b>HUESCA</b>													
A-Siembra (ha)	2			5	10	10	25	20	20	10			
B-Recolección (tn)	38	15	10	10	5	5	5	5	5	5	10	10	15
C-Comercialización (tn)	38	15	10	10	5	5	5	5	5	5	10	10	15
<b>TERUEL</b>													
A-Siembra (ha)	1			5	10	10	25	20	20	10			
B-Recolección (tn)	25	15	10	10	5	5	5	5	5	5	10	10	15
C-Comercialización (tn)	23	15	10	10	5	5	5	5	5	5	10	10	15
<b>ZARAGOZA</b>													
A-Siembra (ha)	77			5	10	10	25	20	20	10			
B-Recolección (tn)	1.871	15	10	10	5	5	5	5	5	5	10	10	15
C-Comercialización (tn)	1.871	15	10	10	5	5	5	5	5	5	10	10	15
<b>ARAGÓN</b>													
A-Siembra (ha)	80			5	10	10	25	20	20	10			
B-Recolección (tn)	1.934	15	10	10	5	5	5	5	5	5	10	10	15
C-Comercialización (tn)	1.932	15	10	10	5	5	5	5	5	5	10	10	15
<b>BARCELONA</b>													
A-Siembra (ha)	132	10	10						10	15	20	20	15
B-Recolección (tn)	2.555	10	10	15	15	15					10	15	10
C-Comercialización (tn)	2.546	10	10	15	15	15					10	15	10
<b>GIRONA</b>													
A-Siembra (ha)	30				15	25	15	15	15	15			
B-Recolección (tn)	656	10	20	20	10	10					10	10	10
C-Comercialización (tn)	655	10	20	20	10	10					10	10	10
<b>LLEIDA</b>													
A-Siembra (ha)	23				20	20	30	20	10				
B-Recolección (tn)	481							10	20	40	20	10	
C-Comercialización (tn)	154							10	20	40	20	10	
<b>TARRAGONA</b>													
A-Siembra (ha)	76			10	15	15	15	15	15	15			
B-Recolección (tn)	1.335						10	15	15	15	15	15	15
C-Comercialización (tn)	1.329						10	15	15	15	15	15	15
<b>CATALUÑA</b>													
A-Siembra (ha)	261	5	5	3	8	9	9	8	12	13	10	10	8
B-Recolección (tn)	5.027	6	8	10	9	9	3	5	6	8	12	14	10
C-Comercialización (tn)	4.684	7	8	11	10	10	3	5	5	6	11	13	11
<b>ILLES BALEARES</b>													
A-Siembra (ha)	31		30	30					40				
B-Recolección (tn)	338	10	10	10	10	5	5	5	5	10	10	10	10
C-Comercialización (tn)	338	10	10	10	10	5	5	5	5	10	10	10	10
<b>ÁVILA</b>													
A-Siembra (ha)	0												
B-Recolección (tn)	0												
C-Comercialización (tn)	0												
<b>BURGOS</b>													
A-Siembra (ha)	0												
B-Recolección (tn)	0												
C-Comercialización (tn)	0												

# ACELGA

PROVINCIA Y COM. AUTÓNOMA	DATO	MES											
		Ene.	Feb.	Mar.	Abr.	May	Jun.	Jul.	Ago.	Sep.	Oct.	Nov	Dic.
<b>LEÓN</b>													
A-Siembra (ha)	3			100									
B-Recolección (tn)	60								100				
C-Comercialización (tn)	57								100				
<b>PALENCIA</b>													
A-Siembra (ha)	0												
B-Recolección (tn)	0												
C-Comercialización (tn)	0												
<b>SALAMANCA</b>													
A-Siembra (ha)	8			50	50								
B-Recolección (tn)	176				50	50							
C-Comercialización (tn)	148				50	50							
<b>SEGOVIA</b>													
A-Siembra (ha)	7					80	20						
B-Recolección (tn)	220								60	40			
C-Comercialización (tn)	220								60	40			
<b>SORIA</b>													
A-Siembra (ha)	8					30	40	30					
B-Recolección (tn)	160							30	40	30			
C-Comercialización (tn)	160							30	40	30			
<b>VALLADOLID</b>													
A-Siembra (ha)	26			50	50								
B-Recolección (tn)	749				50	50							
C-Comercialización (tn)	743				50	50							
<b>ZAMORA</b>													
A-Siembra (ha)	37			50	50								
B-Recolección (tn)	1.036				50	50							
C-Comercialización (tn)	1.036				50	50							
<b>CASTILLA Y LEÓN</b>													
A-Siembra (ha)	89			43	40	9	5	3					
B-Recolección (tn)	2.401				41	40		2	3	10	4		
C-Comercialización (tn)	2.364				41	40		2	3	10	4		
<b>COMUNIDAD DE MADRID</b>													
A-Siembra (ha)	167	10	20			30	20		20				
B-Recolección (tn)	3.377					20	10		25	25			20
C-Comercialización (tn)	3.208					20	10		25	25			20
<b>ALBACETE</b>													
A-Siembra (ha)	12							60		40			
B-Recolección (tn)	204	30	10							30	15	15	
C-Comercialización (tn)	204	30	10							30	15	15	
<b>CIUDAD REAL</b>													
A-Siembra (ha)	4	20	10	10							40	20	
B-Recolección (tn)	55	30	20	20	10	10	10						
C-Comercialización (tn)	54	20	20	20	20	10	10						
<b>CUENCA</b>													
A-Siembra (ha)	0												
B-Recolección (tn)	0												
C-Comercialización (tn)	0												
<b>GUADALAJARA</b>													
A-Siembra (ha)	0												
B-Recolección (tn)	0												
C-Comercialización (tn)	0												
<b>TOLEDO</b>													
A-Siembra (ha)	3					25	35				40		
B-Recolección (tn)	66	20	15							15	25	25	
C-Comercialización (tn)	65	20	15							15	25	25	

# A C E L G A

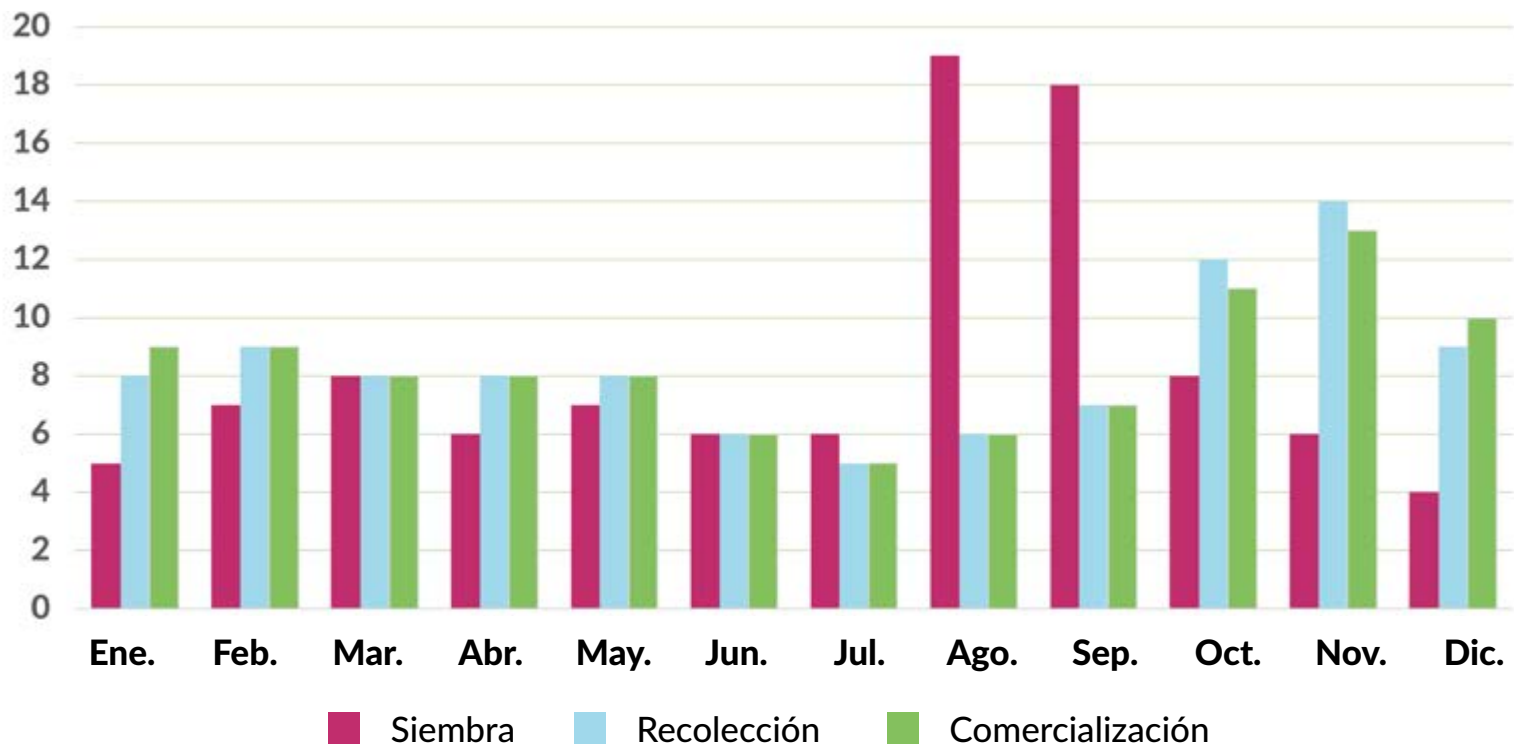
PROVINCIA Y COM. AUTÓNOMA	DATO	MES											
		Ene.	Feb.	Mar.	Abr.	May	Jun.	Jul.	Ago.	Sep.	Oct.	Nov	Dic.
<b>CASTILLA - LA MANCHA</b>													
A-Siembra (ha)	19	4	2	2			4	44			25	15	4
B-Recolección (tn)	325	28	13	3	2	2	2				22	14	14
C-Comercialización (tn)	323	25	13	3	3	2	2				22	15	15
<b>ALICANTE</b>													
A-Siembra (ha)	134	10	10	10					10	20	20	10	10
B-Recolección (tn)	3.878	20	15	10	10						10	15	20
C-Comercialización (tn)	3.750	25	15	15	10							10	25
<b>CASTELLÓN</b>													
A-Siembra (ha)	73								40	30	20	10	
B-Recolección (tn)	1.900	20	20	10							10	20	20
C-Comercialización (tn)	1.823	20	20	10							10	20	20
<b>VALENCIA</b>													
A-Siembra (ha)	168								60	40			
B-Recolección (tn)	3.747	20	15	15	10						10	15	15
C-Comercialización (tn)	3.672	20	15	15	10						10	15	15
<b>COMUNITAT VALENCIANA</b>													
A-Siembra (ha)	375	4	4	4					37	30	11	6	4
B-Recolección (tn)	9.525	20	16	12	8						10	16	18
C-Comercialización (tn)	9.245	22	16	14	8						6	14	20
<b>REGIÓN DE MURCIA</b>													
A-Siembra (ha)	114		10	15	10				30	25	10		
B-Recolección (tn)	2.908	15	10	5		10	10	10			5	15	20
C-Comercialización (tn)	2.908	15	10	5		10	10	10			5	15	20
<b>BADAJOZ</b>													
A-Siembra (ha)	38		20	50					30				
B-Recolección (tn)	641					20	50					30	
C-Comercialización (tn)	641					20	50					30	
<b>CÁCERES</b>													
A-Siembra (ha)	5		50	50									
B-Recolección (tn)	95					50	50						
C-Comercialización (tn)	95					50	50						
<b>EXTREMADURA</b>													
A-Siembra (ha)	43		23	50					27				
B-Recolección (tn)	736					24	50					26	
C-Comercialización (tn)	736					24	50					26	
<b>ALMERÍA</b>													
A-Siembra (ha)	43	15	6	3	3	5	5	5	7	7	17	17	10
B-Recolección (tn)	563	15	10	9	10	10	8	7			7	11	13
C-Comercialización (tn)	541	15	10	9	10	10	8	7			7	11	13
<b>CÁDIZ</b>													
A-Siembra (ha)	253	10	10	10	10	10			10	10	10	10	10
B-Recolección (tn)	7.590		10	10	10	10	10	10	10	10	10	10	
C-Comercialización (tn)	7.147		10	10	10	10	10	10	10	10	10	10	
<b>CÓRDOBA</b>													
A-Siembra (ha)	51	10	10	10	10	10			10	10	10	10	10
B-Recolección (tn)	1.278	10	10	10	10	10	10				15	15	10
C-Comercialización (tn)	1.182	10	10	10	10	10	10				15	15	10
<b>GRANADA</b>													
A-Siembra (ha)	41	10	10						10	10	20	20	20
B-Recolección (tn)	799	10	15	20	15	10					10	10	10
C-Comercialización (tn)	775	10	15	20	15	10					10	10	10
<b>HUELVA</b>													
A-Siembra (ha)	3	5	10	30	30	15						5	5
B-Recolección (tn)	45	5	5	10	10	10	10	10	10	10	10	5	5
C-Comercialización (tn)	8	5	5	10	10	10	10	10	10	10	10	5	5

# A C E L G A

PROVINCIA Y COM. AUTÓNOMA	DATO	MES											
		Ene.	Feb.	Mar.	Abr.	May	Jun.	Jul.	Ago.	Sep.	Oct.	Nov	Dic.
<b>JAÉN</b>													
A-Siembra (ha)	25	10	10						10	10	20	20	20
B-Recolección (tn)	435	20	10									30	40
C-Comercialización (tn)	428	20	10									30	40
<b>MÁLAGA</b>													
A-Siembra (ha)	86								10	40	30	20	
B-Recolección (tn)	1.957	30	20	10								30	10
C-Comercialización (tn)	1.957	30	20	10								30	10
<b>SEVILLA</b>													
A-Siembra (ha)	1	10	10	10	10	10			10	10	10	10	10
B-Recolección (tn)	40		10	10	10	10	10	10	10	10	10	10	
C-Comercialización (tn)	40		10	10	10	10	10	10	10	10	10	10	
<b>ANDALUCÍA</b>													
A-Siembra (ha)	503	9	8	6	6	7			10	15	15	14	10
B-Recolección (tn)	12.707	8	13	10	8	8	7	6	6	6	8	15	5
C-Comercialización (tn)	12.078	8	13	10	8	8	7	6	6	6	8	15	5
<b>LAS PALMAS</b>													
A-Siembra (ha)	21	5	5	5	5	5	5	5	10	15	15	15	10
B-Recolección (tn)	549	12	16	16	15	9	7	2	4	4	4	6	5
C-Comercialización (tn)	549	12	16	16	15	9	7	2	4	4	4	6	5
<b>SANTA CRUZ DE TENERIFE</b>													
A-Siembra (ha)	40	5	5	5	5	5	5	5	10	15	15	15	10
B-Recolección (tn)	851	6	9	10	8	8	9	7	8	9	8	9	9
C-Comercialización (tn)	723	6	9	10	8	8	9	7	8	9	8	9	9
<b>CANARIAS</b>													
A-Siembra (ha)	61	5	5	5	5	5	5	5	10	15	15	15	10
B-Recolección (tn)	1.400	8	13	13	11	8	8	5	6	7	6	8	7
C-Comercialización (tn)	1.272	9	12	13	11	8	8	5	6	7	6	8	7
<b>TOTAL NACIONAL</b>													
A-Siembra (ha)	2.199	5	7	8	6	7	6	6	19	18	8	6	4
B-Recolección (tn)	58.328	8	9	8	8	8	6	5	6	7	12	14	9
C-Comercialización (tn)	53.193	9	9	8	8	8	6	5	6	7	11	13	10

# A C E L G A

## Siembra, recolección y comercialización



[Volver a Contenido](#)

# CARDO

PROVINCIA Y COM. AUTÓNOMA	DATO	MES											
		Ene.	Feb.	Mar.	Abr.	May	Jun.	Jul.	Ago.	Sep.	Oct.	Nov	Dic.
<b>A CORUÑA</b>													
A-Siembra (ha)	0												
B-Recolección (tn)	0												
C-Comercialización (tn)	0												
<b>LUGO</b>													
A-Siembra (ha)	0												
B-Recolección (tn)	0												
C-Comercialización (tn)	0												
<b>OURENSE</b>													
A-Siembra (ha)	0												
B-Recolección (tn)	0												
C-Comercialización (tn)	0												
<b>PONTEVEDRA</b>													
A-Siembra (ha)	0												
B-Recolección (tn)	0												
C-Comercialización (tn)	0												
<b>GALICIA</b>													
A-Siembra (ha)	0												
B-Recolección (tn)	0												
C-Comercialización (tn)	0												
<b>PRINCIPADO DE ASTURIAS</b>													
A-Siembra (ha)	0												
B-Recolección (tn)	0												
C-Comercialización (tn)	0												
<b>CANTABRIA</b>													
A-Siembra (ha)	0												
B-Recolección (tn)	0												
C-Comercialización (tn)	0												
<b>ÁLAVA</b>													
A-Siembra (ha)	1		5	20	40	35							
B-Recolección (tn)	25	20	5					5	10	20	40		
C-Comercialización (tn)	19	20	5					5	10	20	40		
<b>GUIPÚZCOA</b>													
A-Siembra (ha)	0												
B-Recolección (tn)	0												
C-Comercialización (tn)	0												
<b>VIZCAYA</b>													
A-Siembra (ha)	2		5	20	40	35							
B-Recolección (tn)	38	20	5					5	10	20	40		
C-Comercialización (tn)	2	20	5					5	10	20	40		
<b>PAÍS VASCO</b>													
A-Siembra (ha)	3		5	20	40	35							
B-Recolección (tn)	63	20	5					5	10	20	40		
C-Comercialización (tn)	21	20	5					5	10	20	40		



# C A R D O

PROVINCIA Y COM. AUTÓNOMA	DATO	MES											
		Ene.	Feb.	Mar.	Abr.	May	Jun.	Jul.	Ago.	Sep.	Oct.	Nov	Dic.
<b>COMUNIDAD FORAL DE NAVARRA</b>													
A-Siembra (ha)	277						25	75					
B-Recolección (tn)	12.373	25	25	5								20	25
C-Comercialización (tn)	12.372	25	25	5								20	25
<b>LA RIOJA</b>													
A-Siembra (ha)	51					5	70	25					
B-Recolección (tn)	2.075	25	15	10								25	25
C-Comercialización (tn)	1.920	25	15	10								25	25
<b>HUESCA</b>													
A-Siembra (ha)	0												
B-Recolección (tn)	0												
C-Comercialización (tn)	0												
<b>TERUEL</b>													
A-Siembra (ha)	0												
B-Recolección (tn)	0												
C-Comercialización (tn)	0												
<b>ZARAGOZA</b>													
A-Siembra (ha)	21						80	20					
B-Recolección (tn)	310	20											80
C-Comercialización (tn)	310	20											80
<b>ARAGÓN</b>													
A-Siembra (ha)	21						80	20					
B-Recolección (tn)	310	20											80
C-Comercialización (tn)	310	20											80
<b>BARCELONA</b>													
A-Siembra (ha)	0												
B-Recolección (tn)	0												
C-Comercialización (tn)	0												
<b>GIRONA</b>													
A-Siembra (ha)	0												
B-Recolección (tn)	0												
C-Comercialización (tn)	0												
<b>LLEIDA</b>													
A-Siembra (ha)	0												
B-Recolección (tn)	0												
C-Comercialización (tn)	0												
<b>TARRAGONA</b>													
A-Siembra (ha)	2			50	50								
B-Recolección (tn)	50							50	50				
C-Comercialización (tn)	49							50	50				
<b>CATALUÑA</b>													
A-Siembra (ha)	2			50	50								
B-Recolección (tn)	50							50	50				
C-Comercialización (tn)	49							50	50				
<b>ILLES BALEARES</b>													
A-Siembra (ha)	0												
B-Recolección (tn)	0												
C-Comercialización (tn)	0												
<b>ÁVILA</b>													
A-Siembra (ha)	0												
B-Recolección (tn)	0												
C-Comercialización (tn)	0												
<b>BURGOS</b>													
A-Siembra (ha)	0												
B-Recolección (tn)	0												
C-Comercialización (tn)	0												

# C A R D O

PROVINCIA Y COM. AUTÓNOMA	DATO	MES											
		Ene.	Feb.	Mar.	Abr.	May	Jun.	Jul.	Ago.	Sep.	Oct.	Nov	Dic.
<b>LEÓN</b>													
A-Siembra (ha)	0												
B-Recolección (tn)	0												
C-Comercialización (tn)	0												
<b>PALENCIA</b>													
A-Siembra (ha)	0												
B-Recolección (tn)	0												
C-Comercialización (tn)	0												
<b>SALAMANCA</b>													
A-Siembra (ha)	0												
B-Recolección (tn)	0												
C-Comercialización (tn)	0												
<b>SEGOVIA</b>													
A-Siembra (ha)	0												
B-Recolección (tn)	0												
C-Comercialización (tn)	0												
<b>SORIA</b>													
A-Siembra (ha)	7					100							
B-Recolección (tn)	71	30											70
C-Comercialización (tn)	71	30											70
<b>VALLADOLID</b>													
A-Siembra (ha)	0												
B-Recolección (tn)	0												
C-Comercialización (tn)	0												
<b>ZAMORA</b>													
A-Siembra (ha)	0												
B-Recolección (tn)	0												
C-Comercialización (tn)	0												
<b>CASTILLA Y LEÓN</b>													
A-Siembra (ha)	7					100							
B-Recolección (tn)	71	30											70
C-Comercialización (tn)	71	30											70
<b>COMUNIDAD DE MADRID</b>													
A-Siembra (ha)													
B-Recolección (tn)													
C-Comercialización (tn)													
<b>ALBACETE</b>													
A-Siembra (ha)	0												
B-Recolección (tn)	0												
C-Comercialización (tn)	0												
<b>CIUDAD REAL</b>													
A-Siembra (ha)	0												
B-Recolección (tn)	0												
C-Comercialización (tn)	0												
<b>CUENCA</b>													
A-Siembra (ha)	0												
B-Recolección (tn)	0												
C-Comercialización (tn)	0												
<b>GUADALAJARA</b>													
A-Siembra (ha)	3				25	25	25	25					
B-Recolección (tn)	23								25	25	25	25	
C-Comercialización (tn)	23	10							15	25	25	25	
<b>TOLEDO</b>													
A-Siembra (ha)	0												
B-Recolección (tn)	0												
C-Comercialización (tn)	0												

# C A R D O

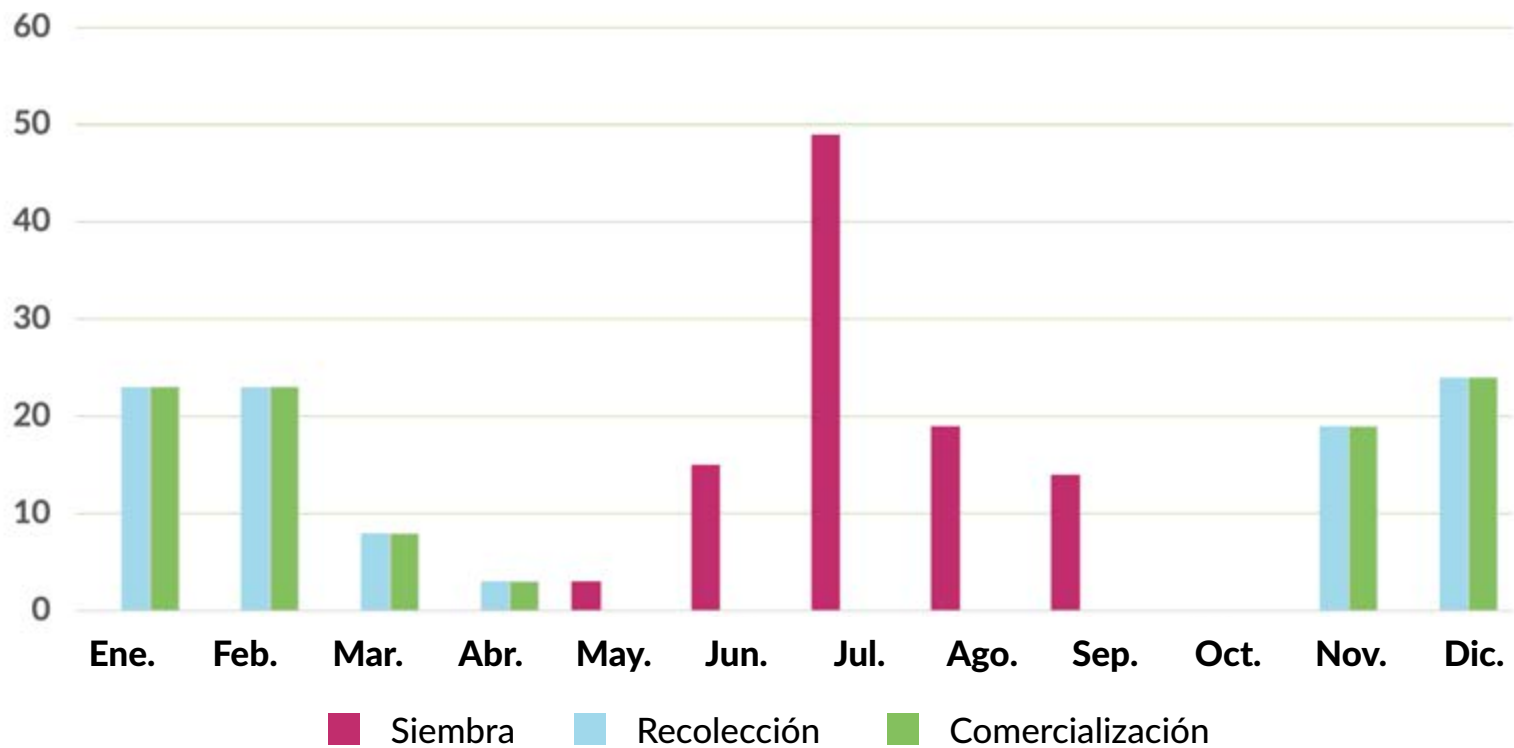
PROVINCIA Y COM. AUTÓNOMA	DATO	MES											
		Ene.	Feb.	Mar.	Abr.	May	Jun.	Jul.	Ago.	Sep.	Oct.	Nov	Dic.
<b>CASTILLA - LA MANCHA</b>													
A-Siembra (ha)	3				25	25	25	25					
B-Recolección (tn)	23								25	25	25	25	
C-Comercialización (tn)	23	10							15	25	25	25	
<b>ALICANTE</b>													
A-Siembra (ha)	12					10	90						
B-Recolección (tn)	429	20									20	60	
C-Comercialización (tn)	422	20	5								15	60	
<b>CASTELLÓN</b>													
A-Siembra (ha)	10							60	40				
B-Recolección (tn)	230	10	20	20	20	10					10	10	
C-Comercialización (tn)	217	10	20	20	20	10					10	10	
<b>VALENCIA</b>													
A-Siembra (ha)	169							50	50				
B-Recolección (tn)	4.844	20	20	10	10						20	20	
C-Comercialización (tn)	4.747	20	20	10	10						20	20	
<b>COMUNITAT VALENCIANA</b>													
A-Siembra (ha)	191					1	6	47	46				
B-Recolección (tn)	5.503	20	18	10	10						20	22	
C-Comercialización (tn)	5.386	20	19	10	10						19	22	
<b>REGIÓN DE MURCIA</b>													
A-Siembra (ha)	6					10	90						
B-Recolección (tn)	116	20									20	60	
C-Comercialización (tn)	116	20	5								15	60	
<b>BADAJOS</b>													
A-Siembra (ha)	0												
B-Recolección (tn)	0												
C-Comercialización (tn)	0												
<b>CÁCERES</b>													
A-Siembra (ha)	0												
B-Recolección (tn)	0												
C-Comercialización (tn)	0												
<b>EXTREMADURA</b>													
A-Siembra (ha)	0												
B-Recolección (tn)	0												
C-Comercialización (tn)	0												
<b>ALMERÍA</b>													
A-Siembra (ha)	0												
B-Recolección (tn)	0												
C-Comercialización (tn)	0												
<b>CÁDIZ</b>													
A-Siembra (ha)	7					15	35	35	15				
B-Recolección (tn)	173	10	40	30	10							10	
C-Comercialización (tn)	163	10	40	30	10							10	
<b>CÓRDOBA</b>													
A-Siembra (ha)	30					15	35	35	15				
B-Recolección (tn)	607	10	40	30	10							10	
C-Comercialización (tn)	592	10	40	30	10							10	
<b>GRANADA</b>													
A-Siembra (ha)	2					15	35	35	15				
B-Recolección (tn)	34	10	40	30	10							10	
C-Comercialización (tn)	33	10	40	30	10							10	
<b>HUELVA</b>													
A-Siembra (ha)	0												
B-Recolección (tn)	0												
C-Comercialización (tn)	0												

# C A R D O

PROVINCIA Y COM. AUTÓNOMA	DATO	MES											
		Ene.	Feb.	Mar.	Abr.	May	Jun.	Jul.	Ago.	Sep.	Oct.	Nov	Dic.
<b>JAÉN</b>													
A-Siembra (ha)	15					15	35	35	15				
B-Recolección (tn)	263	10	40	30	10								10
C-Comercialización (tn)	257	10	40	30	10								10
<b>MÁLAGA</b>													
A-Siembra (ha)	6					15	35	35	15				
B-Recolección (tn)	120	10	40	30	10								10
C-Comercialización (tn)	120	10	40	30	10								10
<b>SEVILLA</b>													
A-Siembra (ha)	0					15	35	35	15				
B-Recolección (tn)	7	10	40	30	10								10
C-Comercialización (tn)	7	10	40	30	10								10
<b>ANDALUCÍA</b>													
A-Siembra (ha)	60					15	35	35	15				
B-Recolección (tn)	1.204	10	40	30	10								10
C-Comercialización (tn)	1.172	10	40	30	10								10
<b>LAS PALMAS</b>													
A-Siembra (ha)	0												
B-Recolección (tn)	0												
C-Comercialización (tn)	0												
<b>SANTA CRUZ DE TENERIFE</b>													
A-Siembra (ha)	0												
B-Recolección (tn)	0												
C-Comercialización (tn)	0												
<b>CANARIAS</b>													
A-Siembra (ha)	0												
B-Recolección (tn)	0												
C-Comercialización (tn)	0												
<b>TOTAL NACIONAL</b>													
A-Siembra (ha)	621					3	15	49	19	14			
B-Recolección (tn)	21.788	23	23	8	3							19	24
C-Comercialización (tn)	21.440	23	23	8	3							19	24

# C A R D O

## Siembra, recolección y comercialización



[Volver a Contenido](#)

# GRELOS

PROVINCIA Y COM. AUTÓNOMA	DATO	MES											
		Ene.	Feb.	Mar.	Abr.	May	Jun.	Jul.	Ago.	Sep.	Oct.	Nov	Dic.
<b>A CORUÑA</b>													
A-Siembra (ha)	3.113								40	40	20		
B-Recolección (tn)	34.212	20	20	20	5						5	10	20
C-Comercialización (tn)	21.555	20	20	20	5						5	10	20
<b>LUGO</b>													
A-Siembra (ha)	1.939								50	50			
B-Recolección (tn)	27.309	15	15	15	15	10						15	15
C-Comercialización (tn)	16.659	15	15	15	15	10						15	15
<b>OURENSE</b>													
A-Siembra (ha)	409								50	50			
B-Recolección (tn)	8.912	20	20	20	5						5	10	20
C-Comercialización (tn)	2.674	20	20	20	5						5	10	20
<b>PONTEVEDRA</b>													
A-Siembra (ha)	385								40	40	20		
B-Recolección (tn)	2.522	20	20	20	5						5	10	20
C-Comercialización (tn)	859	20	20	20	5						5	10	20
<b>GALICIA</b>													
A-Siembra (ha)	5.846								44	44	12		
B-Recolección (tn)	72.955	18	18	18	9	4					3	12	18
C-Comercialización (tn)	41.747	18	18	18	9	4					3	12	18
<b>PRINCIPADO DE ASTURIAS</b>													
A-Siembra (ha)	0												
B-Recolección (tn)	0												
C-Comercialización (tn)	0												
<b>CANTABRIA</b>													
A-Siembra (ha)	0												
B-Recolección (tn)	0												
C-Comercialización (tn)	0												
<b>ÁLAVA</b>													
A-Siembra (ha)	0												
B-Recolección (tn)	0												
C-Comercialización (tn)	0												
<b>GUIPÚZCOA</b>													
A-Siembra (ha)	0												
B-Recolección (tn)	0												
C-Comercialización (tn)	0												
<b>VIZCAYA</b>													
A-Siembra (ha)	0												
B-Recolección (tn)	0												
C-Comercialización (tn)	0												
<b>PAÍS VASCO</b>													
A-Siembra (ha)	0												
B-Recolección (tn)	0												
C-Comercialización (tn)	0												

# GRELOS

PROVINCIA Y COM. AUTÓNOMA	DATO	MES											
		Ene.	Feb.	Mar.	Abr.	May	Jun.	Jul.	Ago.	Sep.	Oct.	Nov	Dic.
<b>COMUNIDAD FORAL DE NAVARRA</b>													
A-Siembra (ha)	40					100							
B-Recolección (tn)	480							100					
C-Comercialización (tn)	480							100					
<b>LA RIOJA</b>													
A-Siembra (ha)	0												
B-Recolección (tn)	0												
C-Comercialización (tn)	0												
<b>HUESCA</b>													
A-Siembra (ha)	0												
B-Recolección (tn)	0												
C-Comercialización (tn)	0												
<b>TERUEL</b>													
A-Siembra (ha)	0												
B-Recolección (tn)	0												
C-Comercialización (tn)	0												
<b>ZARAGOZA</b>													
A-Siembra (ha)	0												
B-Recolección (tn)	0												
C-Comercialización (tn)	0												
<b>ARAGÓN</b>													
A-Siembra (ha)	0												
B-Recolección (tn)	0												
C-Comercialización (tn)	0												
<b>BARCELONA</b>													
A-Siembra (ha)	0												
B-Recolección (tn)	0												
C-Comercialización (tn)	0												
<b>GIRONA</b>													
A-Siembra (ha)	0												
B-Recolección (tn)	0												
C-Comercialización (tn)	0												
<b>LLEIDA</b>													
A-Siembra (ha)	0												
B-Recolección (tn)	0												
C-Comercialización (tn)	0												
<b>TARRAGONA</b>													
A-Siembra (ha)	0												
B-Recolección (tn)	0												
C-Comercialización (tn)	0												
<b>CATALUÑA</b>													
A-Siembra (ha)	0												
B-Recolección (tn)	0												
C-Comercialización (tn)	0												
<b>ILLES BALEARES</b>													
A-Siembra (ha)	0												
B-Recolección (tn)	0												
C-Comercialización (tn)	0												
<b>ÁVILA</b>													
A-Siembra (ha)	0												
B-Recolección (tn)	0												
C-Comercialización (tn)	0												
<b>BURGOS</b>													
A-Siembra (ha)	0												
B-Recolección (tn)	0												
C-Comercialización (tn)	0												

# GRELOS

PROVINCIA Y COM. AUTÓNOMA	DATO	MES											
		Ene.	Feb.	Mar.	Abr.	May	Jun.	Jul.	Ago.	Sep.	Oct.	Nov	Dic.
<b>LEÓN</b>													
A-Siembra (ha)	0												
B-Recolección (tn)	0												
C-Comercialización (tn)	0												
<b>PALENCIA</b>													
A-Siembra (ha)	0												
B-Recolección (tn)	0												
C-Comercialización (tn)	0												
<b>SALAMANCA</b>													
A-Siembra (ha)	0												
B-Recolección (tn)	0												
C-Comercialización (tn)	0												
<b>SEGOVIA</b>													
A-Siembra (ha)	0												
B-Recolección (tn)	0												
C-Comercialización (tn)	0												
<b>SORIA</b>													
A-Siembra (ha)	19					100							
B-Recolección (tn)	268											100	
C-Comercialización (tn)	268											100	
<b>VALLADOLID</b>													
A-Siembra (ha)	0												
B-Recolección (tn)	0												
C-Comercialización (tn)	0												
<b>ZAMORA</b>													
A-Siembra (ha)	0												
B-Recolección (tn)	0												
C-Comercialización (tn)	0												
<b>CASTILLA Y LEÓN</b>													
A-Siembra (ha)	19					100							
B-Recolección (tn)	268											100	
C-Comercialización (tn)	268											100	
<b>COMUNIDAD DE MADRID</b>													
A-Siembra (ha)	0												
B-Recolección (tn)	0												
C-Comercialización (tn)	0												
<b>ALBACETE</b>													
A-Siembra (ha)	0												
B-Recolección (tn)	0												
C-Comercialización (tn)	0												
<b>CIUDAD REAL</b>													
A-Siembra (ha)	0												
B-Recolección (tn)	0												
C-Comercialización (tn)	0												
<b>CUENCA</b>													
A-Siembra (ha)	0												
B-Recolección (tn)	0												
C-Comercialización (tn)	0												
<b>GUADALAJARA</b>													
A-Siembra (ha)	0												
B-Recolección (tn)	0												
C-Comercialización (tn)	0												
<b>TOLEDO</b>													
A-Siembra (ha)	0												
B-Recolección (tn)	0												
C-Comercialización (tn)	0												



# GRELOS

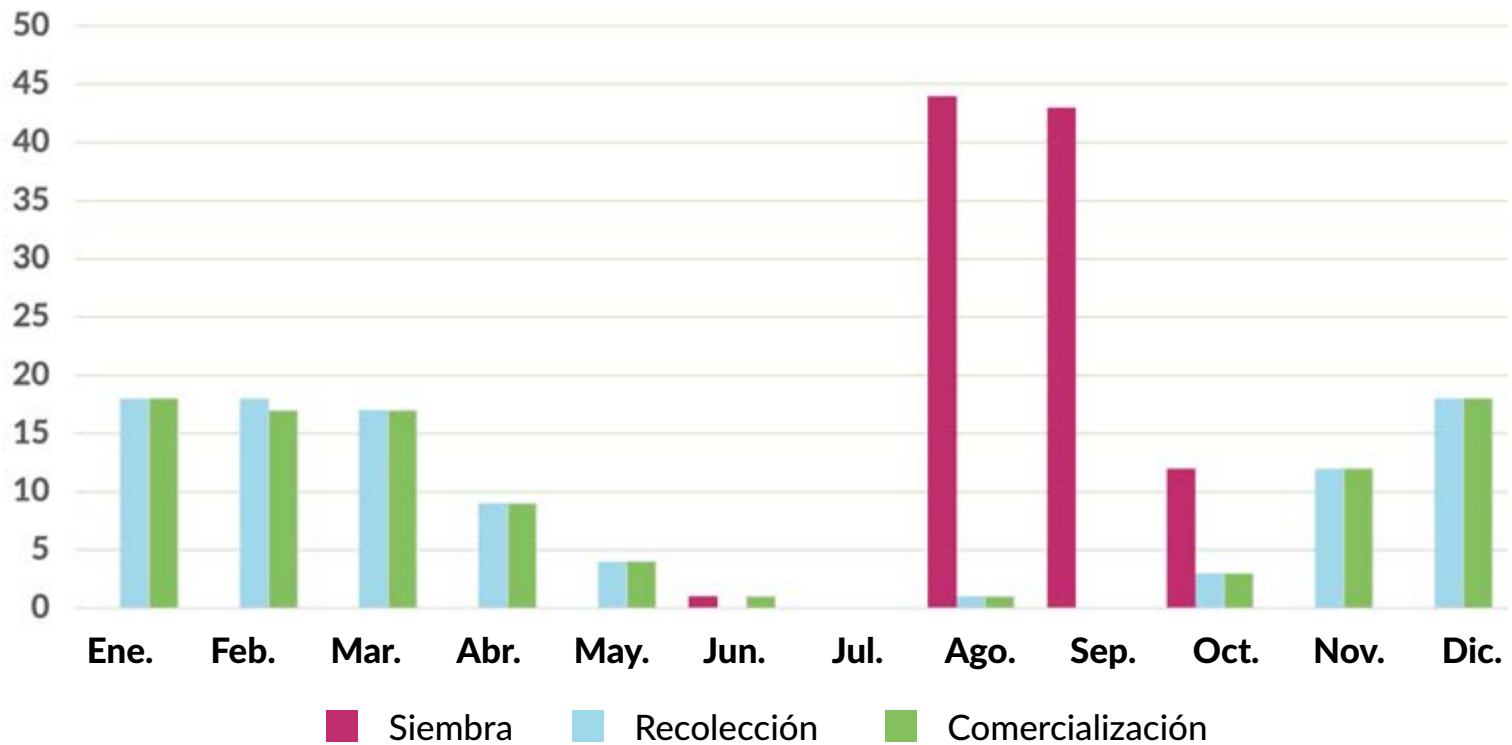
PROVINCIA Y COM. AUTÓNOMA	DATO	MES											
		Ene.	Feb.	Mar.	Abr.	May	Jun.	Jul.	Ago.	Sep.	Oct.	Nov	Dic.
<b>CASTILLA - LA MANCHA</b>													
A-Siembra (ha)	0												
B-Recolección (tn)	0												
C-Comercialización (tn)	0												
<b>ALICANTE</b>													
A-Siembra (ha)	0												
B-Recolección (tn)	0												
C-Comercialización (tn)	0												
<b>CASTELLÓN</b>													
A-Siembra (ha)	0												
B-Recolección (tn)	0												
C-Comercialización (tn)	0												
<b>VALENCIA</b>													
A-Siembra (ha)	0												
B-Recolección (tn)	0												
C-Comercialización (tn)	0												
<b>COMUNITAT VALENCIANA</b>													
A-Siembra (ha)	0												
B-Recolección (tn)	0												
C-Comercialización (tn)	0												
<b>REGIÓN DE MURCIA</b>													
A-Siembra (ha)	0												
B-Recolección (tn)	0												
C-Comercialización (tn)	0												
<b>BADAJOS</b>													
A-Siembra (ha)	37							20	20	20	20	20	
B-Recolección (tn)	548	20	20	20	10						10	20	
C-Comercialización (tn)	548	20	20	20	10						10	20	
<b>CÁCERES</b>													
A-Siembra (ha)	0												
B-Recolección (tn)	0												
C-Comercialización (tn)	0												
<b>EXTREMADURA</b>													
A-Siembra (ha)	37							20	20	20	20	20	
B-Recolección (tn)	548	20	20	20	10						10	20	
C-Comercialización (tn)	548	20	20	20	10						10	20	
<b>ALMERÍA</b>													
A-Siembra (ha)	0												
B-Recolección (tn)	0												
C-Comercialización (tn)	0												
<b>CÁDIZ</b>													
A-Siembra (ha)	0												
B-Recolección (tn)	0												
C-Comercialización (tn)	0												
<b>CÓRDOBA</b>													
A-Siembra (ha)	0												
B-Recolección (tn)	0												
C-Comercialización (tn)	0												
<b>GRANADA</b>													
A-Siembra (ha)	0												
B-Recolección (tn)	0												
C-Comercialización (tn)	0												
<b>HUELVA</b>													
A-Siembra (ha)	0												
B-Recolección (tn)	0												
C-Comercialización (tn)	0												

# GRELOS

PROVINCIA Y COM. AUTÓNOMA	DATO	MES											
		Ene.	Feb.	Mar.	Abr.	May	Jun.	Jul.	Ago.	Sep.	Oct.	Nov	Dic.
<b>JAÉN</b>													
A-Siembra (ha)	0												
B-Recolección (tn)	0												
C-Comercialización (tn)	0												
<b>MÁLAGA</b>													
A-Siembra (ha)	0												
B-Recolección (tn)	0												
C-Comercialización (tn)	0												
<b>SEVILLA</b>													
A-Siembra (ha)	0												
B-Recolección (tn)	0												
C-Comercialización (tn)	0												
<b>ANDALUCÍA</b>													
A-Siembra (ha)	0												
B-Recolección (tn)	0												
C-Comercialización (tn)	0												
<b>LAS PALMAS</b>													
A-Siembra (ha)	0												
B-Recolección (tn)	0												
C-Comercialización (tn)	0												
<b>SANTA CRUZ DE TENERIFE</b>													
A-Siembra (ha)	0												
B-Recolección (tn)	0												
C-Comercialización (tn)	0												
<b>CANARIAS</b>													
A-Siembra (ha)	0												
B-Recolección (tn)	0												
C-Comercialización (tn)	0												
<b>TOTAL NACIONAL</b>													
A-Siembra (ha)	5.942						1	44	43	12			
B-Recolección (tn)	74.251	18	18	17	9	4		1		3	12	18	
C-Comercialización (tn)	43.043	18	17	17	9	4	1	1		3	12	18	

# GRELOS

## Siembra, recolección y comercialización



[Volver a Contenido](#)

# ENDIVIA

PROVINCIA Y COM. AUTÓNOMA	DATO	MES											
		Ene.	Feb.	Mar.	Abr.	May	Jun.	Jul.	Ago.	Sep.	Oct.	Nov	Dic.
<b>A CORUÑA</b>													
A-Siembra (ha)	0												
B-Recolección (tn)	0												
C-Comercialización (tn)	0												
<b>LUGO</b>													
A-Siembra (ha)	0												
B-Recolección (tn)	0												
C-Comercialización (tn)	0												
<b>OURENSE</b>													
A-Siembra (ha)	0												
B-Recolección (tn)	0												
C-Comercialización (tn)	0												
<b>PONTEVEDRA</b>													
A-Siembra (ha)	0												
B-Recolección (tn)	0												
C-Comercialización (tn)	0												
<b>GALICIA</b>													
A-Siembra (ha)	0												
B-Recolección (tn)	0												
C-Comercialización (tn)	0												
<b>PRINCIPADO DE ASTURIAS</b>													
A-Siembra (ha)	0												
B-Recolección (tn)	0												
C-Comercialización (tn)	0												
<b>CANTABRIA</b>													
A-Siembra (ha)	1			25	35	40							
B-Recolección (tn)	4	20	20	10					10	20	20		
C-Comercialización (tn)	4	20	20	10					10	20	20		
<b>ÁLAVA</b>													
A-Siembra (ha)	0												
B-Recolección (tn)	0												
C-Comercialización (tn)	0												
<b>GUIPÚZCOA</b>													
A-Siembra (ha)	0												
B-Recolección (tn)	0												
C-Comercialización (tn)	0												
<b>VIZCAYA</b>													
A-Siembra (ha)	0												
B-Recolección (tn)	0												
C-Comercialización (tn)	0												
<b>PAÍS VASCO</b>													
A-Siembra (ha)	0												
B-Recolección (tn)	0												
C-Comercialización (tn)	0												

# E N D I V I A

PROVINCIA Y COM. AUTÓNOMA	DATO	MES											
		Ene.	Feb.	Mar.	Abr.	May	Jun.	Jul.	Ago.	Sep.	Oct.	Nov	Dic.
<b>COMUNIDAD FORAL DE NAVARRA</b>													
A-Siembra (ha)	59					50	50						
B-Recolección (tn)	1.705	25									25	50	
C-Comercialización (tn)	1.705	25									25	50	
<b>LA RIOJA</b>													
A-Siembra (ha)	0												
B-Recolección (tn)	0												
C-Comercialización (tn)	0												
<b>HUESCA</b>													
A-Siembra (ha)	0												
B-Recolección (tn)	0												
C-Comercialización (tn)	0												
<b>TERUEL</b>													
A-Siembra (ha)	0												
B-Recolección (tn)	0												
C-Comercialización (tn)	0												
<b>ZARAGOZA</b>													
A-Siembra (ha)	0												
B-Recolección (tn)	0												
C-Comercialización (tn)	0												
<b>ARAGÓN</b>													
A-Siembra (ha)	0												
B-Recolección (tn)	0												
C-Comercialización (tn)	0												
<b>BARCELONA</b>													
A-Siembra (ha)	0												
B-Recolección (tn)	0												
C-Comercialización (tn)	0												
<b>GIRONA</b>													
A-Siembra (ha)	0												
B-Recolección (tn)	0												
C-Comercialización (tn)	0												
<b>LLEIDA</b>													
A-Siembra (ha)	0												
B-Recolección (tn)	0												
C-Comercialización (tn)	0												
<b>TARRAGONA</b>													
A-Siembra (ha)	0												
B-Recolección (tn)	0												
C-Comercialización (tn)	0												
<b>CATALUÑA</b>													
A-Siembra (ha)	0												
B-Recolección (tn)	0												
C-Comercialización (tn)	0												
<b>ILLES BALEARES</b>													
A-Siembra (ha)	0												
B-Recolección (tn)	0												
C-Comercialización (tn)	0												
<b>ÁVILA</b>													
A-Siembra (ha)	0												
B-Recolección (tn)	0												
C-Comercialización (tn)	0												
<b>BURGOS</b>													
A-Siembra (ha)	0												
B-Recolección (tn)	0												
C-Comercialización (tn)	0												

# ENDIVIA

PROVINCIA Y COM. AUTÓNOMA	DATO	MES											
		Ene.	Feb.	Mar.	Abr.	May	Jun.	Jul.	Ago.	Sep.	Oct.	Nov	Dic.
<b>LEÓN</b>													
A-Siembra (ha)	0												
B-Recolección (tn)	0												
C-Comercialización (tn)	0												
<b>PALENCIA</b>													
A-Siembra (ha)	0												
B-Recolección (tn)	0												
C-Comercialización (tn)	0												
<b>SALAMANCA</b>													
A-Siembra (ha)	0												
B-Recolección (tn)	0												
C-Comercialización (tn)	0												
<b>SEGOVIA</b>													
A-Siembra (ha)	134					100							
B-Recolección (tn)	3.306									40	40	20	
C-Comercialización (tn)	3.306									40	40	20	
<b>SORIA</b>													
A-Siembra (ha)	0												
B-Recolección (tn)	0												
C-Comercialización (tn)	0												
<b>VALLADOLID</b>													
A-Siembra (ha)	88					100							
B-Recolección (tn)	1.968	9	8	8	8	8	8	8	8	8	9	9	9
C-Comercialización (tn)	1.960	9	8	8	8	8	8	8	8	8	9	9	9
<b>ZAMORA</b>													
A-Siembra (ha)	16				20	80							
B-Recolección (tn)	406							40	60				
C-Comercialización (tn)	406							40	60				
<b>CASTILLA Y LEÓN</b>													
A-Siembra (ha)	238				1	99							
B-Recolección (tn)	5.680	3	3	3	3	3	3	6	7	26	25	15	3
C-Comercialización (tn)	5.672	3	3	3	3	3	3	6	7	26	25	15	3
<b>COMUNIDAD DE MADRID</b>													
A-Siembra (ha)	0												
B-Recolección (tn)	0												
C-Comercialización (tn)	0												
<b>ALBACETE</b>													
A-Siembra (ha)	0												
B-Recolección (tn)	0												
C-Comercialización (tn)	0												
<b>CIUDAD REAL</b>													
A-Siembra (ha)	0												
B-Recolección (tn)	0												
C-Comercialización (tn)	0												
<b>CUENCA</b>													
A-Siembra (ha)	2	10	10	10	5	5	5	5	10	10	10	10	10
B-Recolección (tn)	4	10	10	10	5	5	5	5	10	10	10	10	10
C-Comercialización (tn)	3	10	10	10	5	5	5	5	10	10	10	10	10
<b>GUADALAJARA</b>													
A-Siembra (ha)	0												
B-Recolección (tn)	0												
C-Comercialización (tn)	0												
<b>TOLEDO</b>													
A-Siembra (ha)	0												
B-Recolección (tn)	0												
C-Comercialización (tn)	0												

# E N D I V I A

PROVINCIA Y COM. AUTÓNOMA	DATO	MES											
		Ene.	Feb.	Mar.	Abr.	May	Jun.	Jul.	Ago.	Sep.	Oct.	Nov	Dic.
<b>CASTILLA - LA MANCHA</b>													
A-Siembra (ha)	2	10	10	10	5	5	5	5	10	10	10	10	10
B-Recolección (tn)	4	10	10	10	5	5	5	5	10	10	10	10	10
C-Comercialización (tn)	3	10	10	10	5	5	5	5	10	10	10	10	10
<b>ALICANTE</b>													
A-Siembra (ha)	0												
B-Recolección (tn)	0												
C-Comercialización (tn)	0												
<b>CASTELLÓN</b>													
A-Siembra (ha)	0												
B-Recolección (tn)	0												
C-Comercialización (tn)	0												
<b>VALENCIA</b>													
A-Siembra (ha)	0												
B-Recolección (tn)	0												
C-Comercialización (tn)	0												
<b>COMUNITAT VALENCIANA</b>													
A-Siembra (ha)	0												
B-Recolección (tn)	0												
C-Comercialización (tn)	0												
<b>REGIÓN DE MURCIA</b>													
A-Siembra (ha)	0												
B-Recolección (tn)	0												
C-Comercialización (tn)	0												
<b>BADAJOS</b>													
A-Siembra (ha)	0												
B-Recolección (tn)	0												
C-Comercialización (tn)	0												
<b>CÁCERES</b>													
A-Siembra (ha)	0												
B-Recolección (tn)	0												
C-Comercialización (tn)	0												
<b>EXTREMADURA</b>													
A-Siembra (ha)	0												
B-Recolección (tn)	0												
C-Comercialización (tn)	0												
<b>ALMERÍA</b>													
A-Siembra (ha)	0												
B-Recolección (tn)	0												
C-Comercialización (tn)	0												
<b>CÁDIZ</b>													
A-Siembra (ha)	0												
B-Recolección (tn)	0												
C-Comercialización (tn)	0												
<b>CÓRDOBA</b>													
A-Siembra (ha)	0												
B-Recolección (tn)	0												
C-Comercialización (tn)	0												
<b>GRANADA</b>													
A-Siembra (ha)	0												
B-Recolección (tn)	0												
C-Comercialización (tn)	0												
<b>HUELVA</b>													
A-Siembra (ha)	0												
B-Recolección (tn)	0												
C-Comercialización (tn)	0												

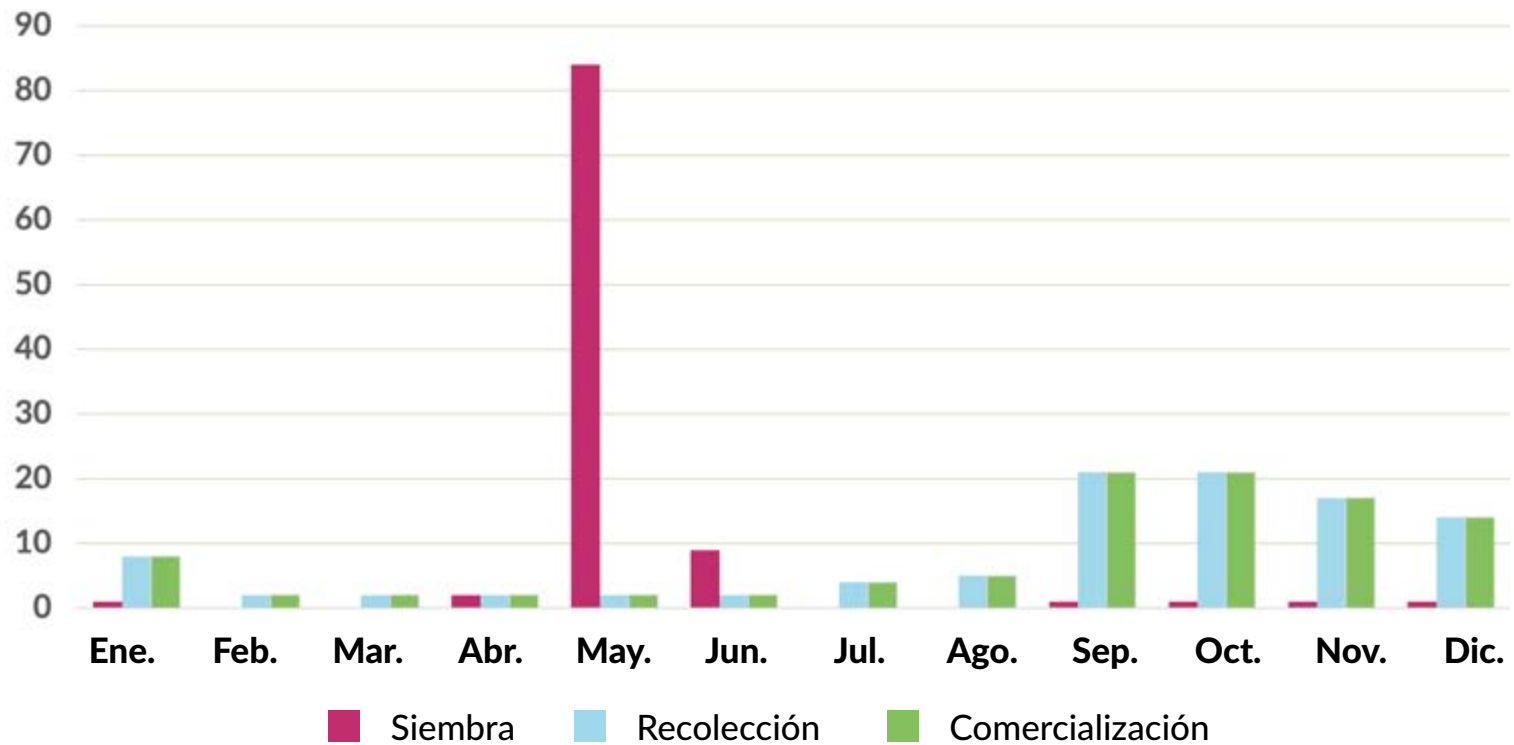
# E N D I V I A

PROVINCIA Y COM. AUTÓNOMA	DATO	MES											
		Ene.	Feb.	Mar.	Abr.	May	Jun.	Jul.	Ago.	Sep.	Oct.	Nov	Dic.
<b>JAÉN</b>													
A-Siembra (ha)	0												
B-Recolección (tn)	0												
C-Comercialización (tn)	0												
<b>MÁLAGA</b>													
A-Siembra (ha)	4			10	40	40	10						
B-Recolección (tn)	53								10	40	40	10	
C-Comercialización (tn)	53								10	40	40	10	
<b>SEVILLA</b>													
A-Siembra (ha)	9	20							20	20	20	20	
B-Recolección (tn)	107	20	20	20	20	20							
C-Comercialización (tn)	107	20	20	20	20	20							
<b>ANDALUCÍA</b>													
A-Siembra (ha)	13	14		3	12	12	3		14	14	14	14	
B-Recolección (tn)	160	14	14	14	13	13			3	13	13	3	
C-Comercialización (tn)	160	14	14	14	13	13			3	13	13	3	
<b>LAS PALMAS</b>													
A-Siembra (ha)	0												
B-Recolección (tn)	0												
C-Comercialización (tn)	0												
<b>SANTA CRUZ DE TENERIFE</b>													
A-Siembra (ha)	0												
B-Recolección (tn)	0												
C-Comercialización (tn)	0												
<b>CANARIAS</b>													
A-Siembra (ha)	0												
B-Recolección (tn)	0												
C-Comercialización (tn)	0												
<b>TOTAL NACIONAL</b>													
A-Siembra (ha)	313	1			2	84	9		1	1	1	1	
B-Recolección (tn)	7.553	8	2	2	2	2	2	4	5	21	21	17	14
C-Comercialización (tn)	7.544	8	2	2	2	2	2	4	5	21	21	17	14



# E N D I V I A

## Siembra, recolección y comercialización



[Volver a Contenido](#)

# BORRAJA

PROVINCIA Y COM. AUTÓNOMA	DATO	MES											
		Ene.	Feb.	Mar.	Abr.	May	Jun.	Jul.	Ago.	Sep.	Oct.	Nov	Dic.
<b>A CORUÑA</b>													
A-Siembra (ha)	0												
B-Recolección (tn)	0												
C-Comercialización (tn)	0												
<b>LUGO</b>													
A-Siembra (ha)	0												
B-Recolección (tn)	0												
C-Comercialización (tn)	0												
<b>OURENSE</b>													
A-Siembra (ha)	0												
B-Recolección (tn)	0												
C-Comercialización (tn)	0												
<b>PONTEVEDRA</b>													
A-Siembra (ha)	0												
B-Recolección (tn)	0												
C-Comercialización (tn)	0												
<b>GALICIA</b>													
A-Siembra (ha)	0												
B-Recolección (tn)	0												
C-Comercialización (tn)	0												
<b>PRINCIPADO DE ASTURIAS</b>													
A-Siembra (ha)	0												
B-Recolección (tn)	0												
C-Comercialización (tn)	0												
<b>CANTABRIA</b>													
A-Siembra (ha)	0												
B-Recolección (tn)	0												
C-Comercialización (tn)	0												
<b>ÁLAVA</b>													
A-Siembra (ha)	0												
B-Recolección (tn)	0												
C-Comercialización (tn)	0												
<b>GUIPÚZCOA</b>													
A-Siembra (ha)	0												
B-Recolección (tn)	0												
C-Comercialización (tn)	0												
<b>VIZCAYA</b>													
A-Siembra (ha)	0												
B-Recolección (tn)	0												
C-Comercialización (tn)	0												
<b>PAÍS VASCO</b>													
A-Siembra (ha)	0												
B-Recolección (tn)	0												
C-Comercialización (tn)	0												

# B O R R A J A

PROVINCIA Y COM. AUTÓNOMA	DATO	MES											
		Ene.	Feb.	Mar.	Abr.	May	Jun.	Jul.	Ago.	Sep.	Oct.	Nov	Dic.
<b>COMUNIDAD FORAL DE NAVARRA</b>													
A-Siembra (ha)	54		1	1				49	49				
B-Recolección (tn)	2.917	1	1		1	1					60	35	1
C-Comercialización (tn)	2.917	1	1		1	1					60	35	1
<b>LA RIOJA</b>													
A-Siembra (ha)	20	10	10	8	7	5	7	8	6	9	10	10	10
B-Recolección (tn)	1.027	9	9	9	11	13	11	4	3	6	7	9	9
C-Comercialización (tn)	989	9	9	9	11	13	11	4	3	6	7	9	9
<b>HUESCA</b>													
A-Siembra (ha)	0												
B-Recolección (tn)	0												
C-Comercialización (tn)	0												
<b>TERUEL</b>													
A-Siembra (ha)	0												
B-Recolección (tn)	0												
C-Comercialización (tn)	0												
<b>ZARAGOZA</b>													
A-Siembra (ha)	50	10	10	10	10				10	10	15	15	10
B-Recolección (tn)	2.463	15	10	10	10	10	10				10	10	15
C-Comercialización (tn)	2.463	15	10	10	10	10	10				10	10	15
<b>ARAGÓN</b>													
A-Siembra (ha)	50	10	10	10	10				10	10	15	15	10
B-Recolección (tn)	2.463	15	10	10	10	10	10				10	10	15
C-Comercialización (tn)	2.463	15	10	10	10	10	10				10	10	15
<b>BARCELONA</b>													
A-Siembra (ha)	0												
B-Recolección (tn)	0												
C-Comercialización (tn)	0												
<b>GIRONA</b>													
A-Siembra (ha)	0												
B-Recolección (tn)	0												
C-Comercialización (tn)	0												
<b>LLEIDA</b>													
A-Siembra (ha)	0												
B-Recolección (tn)	0												
C-Comercialización (tn)	0												
<b>TARRAGONA</b>													
A-Siembra (ha)	0												
B-Recolección (tn)	0												
C-Comercialización (tn)	0												
<b>CATALUÑA</b>													
A-Siembra (ha)	0												
B-Recolección (tn)	0												
C-Comercialización (tn)	0												
<b>ILLES BALEARES</b>													
A-Siembra (ha)	0												
B-Recolección (tn)	0												
C-Comercialización (tn)	0												
<b>ÁVILA</b>													
A-Siembra (ha)	0												
B-Recolección (tn)	0												
C-Comercialización (tn)	0												
<b>BURGOS</b>													
A-Siembra (ha)	0												
B-Recolección (tn)	0												
C-Comercialización (tn)	0												

# B O R R A J A

PROVINCIA Y COM. AUTÓNOMA	DATO	MES											
		Ene.	Feb.	Mar.	Abr.	May	Jun.	Jul.	Ago.	Sep.	Oct.	Nov	Dic.
<b>LEÓN</b>													
A-Siembra (ha)	0												
B-Recolección (tn)	0												
C-Comercialización (tn)	0												
<b>PALENCIA</b>													
A-Siembra (ha)	0												
B-Recolección (tn)	0												
C-Comercialización (tn)	0												
<b>SALAMANCA</b>													
A-Siembra (ha)	0												
B-Recolección (tn)	0												
C-Comercialización (tn)	0												
<b>SEGOVIA</b>													
A-Siembra (ha)	0												
B-Recolección (tn)	0												
C-Comercialización (tn)	0												
<b>SORIA</b>													
A-Siembra (ha)	0												
B-Recolección (tn)	0												
C-Comercialización (tn)	0												
<b>VALLADOLID</b>													
A-Siembra (ha)	0												
B-Recolección (tn)	0												
C-Comercialización (tn)	0												
<b>ZAMORA</b>													
A-Siembra (ha)	0												
B-Recolección (tn)	0												
C-Comercialización (tn)	0												
<b>CASTILLA Y LEÓN</b>													
A-Siembra (ha)	0												
B-Recolección (tn)	0												
C-Comercialización (tn)	0												
<b>COMUNIDAD DE MADRID</b>													
A-Siembra (ha)													
B-Recolección (tn)													
C-Comercialización (tn)													
<b>ALBACETE</b>													
A-Siembra (ha)	0												
B-Recolección (tn)	0												
C-Comercialización (tn)	0												
<b>CIUDAD REAL</b>													
A-Siembra (ha)	0												
B-Recolección (tn)	0												
C-Comercialización (tn)	0												
<b>CUENCA</b>													
A-Siembra (ha)	0												
B-Recolección (tn)	0												
C-Comercialización (tn)	0												
<b>GUADALAJARA</b>													
A-Siembra (ha)	0												
B-Recolección (tn)	0												
C-Comercialización (tn)	0												
<b>TOLEDO</b>													
A-Siembra (ha)	0												
B-Recolección (tn)	0												
C-Comercialización (tn)	0												

# B O R R A J A

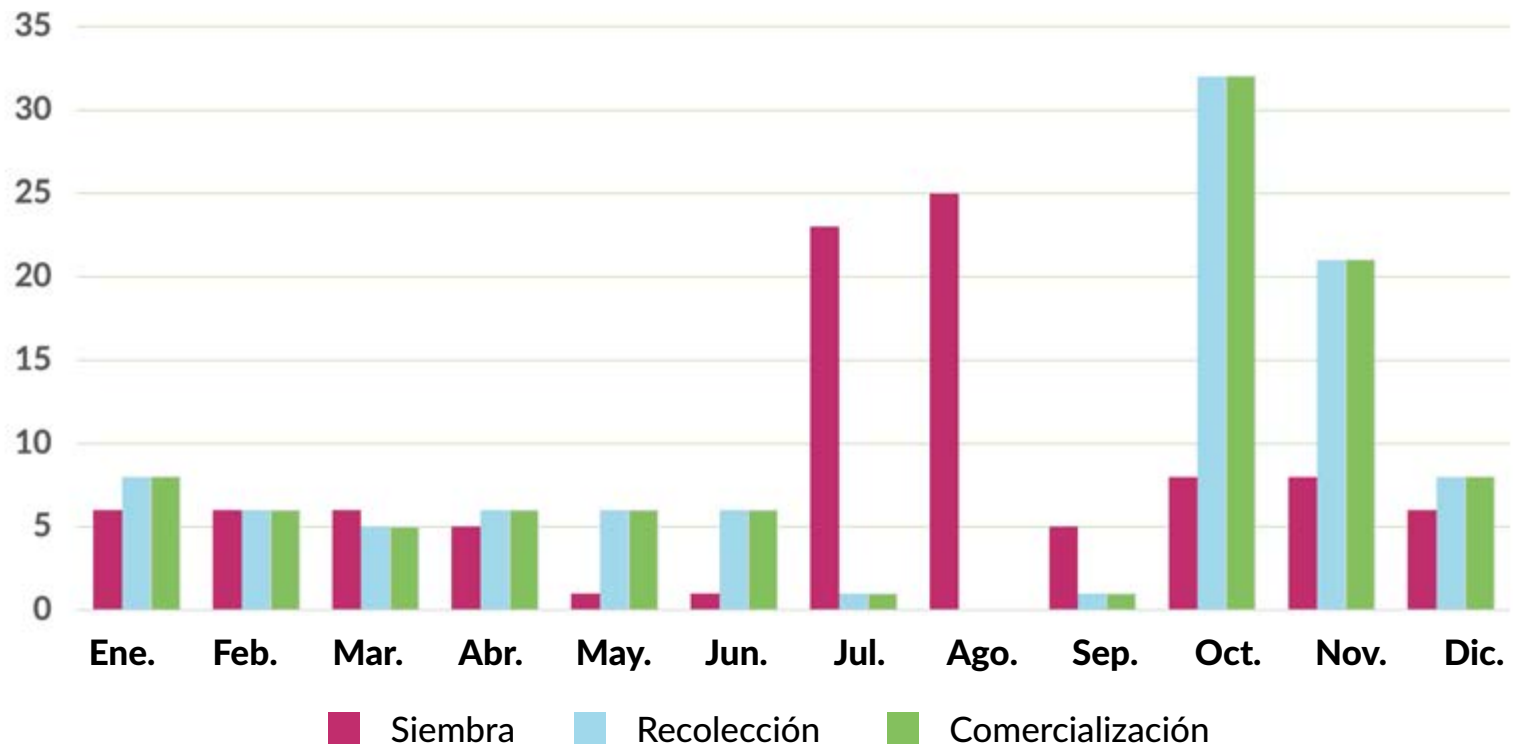
PROVINCIA Y COM. AUTÓNOMA	DATO	MES											
		Ene.	Feb.	Mar.	Abr.	May	Jun.	Jul.	Ago.	Sep.	Oct.	Nov	Dic.
<b>CASTILLA - LA MANCHA</b>													
A-Siembra (ha)	0												
B-Recolección (tn)	0												
C-Comercialización (tn)	0												
<b>ALICANTE</b>													
A-Siembra (ha)	0												
B-Recolección (tn)	0												
C-Comercialización (tn)	0												
<b>CASTELLÓN</b>													
A-Siembra (ha)	0												
B-Recolección (tn)	0												
C-Comercialización (tn)	0												
<b>VALENCIA</b>													
A-Siembra (ha)	0												
B-Recolección (tn)	0												
C-Comercialización (tn)	0												
<b>COMUNITAT VALENCIANA</b>													
A-Siembra (ha)	0												
B-Recolección (tn)	0												
C-Comercialización (tn)	0												
<b>REGIÓN DE MURCIA</b>													
A-Siembra (ha)	0												
B-Recolección (tn)	0												
C-Comercialización (tn)	0												
<b>BADAJOS</b>													
A-Siembra (ha)	0												
B-Recolección (tn)	0												
C-Comercialización (tn)	0												
<b>CÁCERES</b>													
A-Siembra (ha)	0												
B-Recolección (tn)	0												
C-Comercialización (tn)	0												
<b>EXTREMADURA</b>													
A-Siembra (ha)	0												
B-Recolección (tn)	0												
C-Comercialización (tn)	0												
<b>ALMERÍA</b>													
A-Siembra (ha)	0												
B-Recolección (tn)	0												
C-Comercialización (tn)	0												
<b>CÁDIZ</b>													
A-Siembra (ha)	0												
B-Recolección (tn)	0												
C-Comercialización (tn)	0												
<b>CÓRDOBA</b>													
A-Siembra (ha)	0												
B-Recolección (tn)	0												
C-Comercialización (tn)	0												
<b>GRANADA</b>													
A-Siembra (ha)	0												
B-Recolección (tn)	0												
C-Comercialización (tn)	0												
<b>HUELVA</b>													
A-Siembra (ha)	0												
B-Recolección (tn)	0												
C-Comercialización (tn)	0												

# B O R R A J A

PROVINCIA Y COM. AUTÓNOMA	DATO	MES											
		Ene.	Feb.	Mar.	Abr.	May	Jun.	Jul.	Ago.	Sep.	Oct.	Nov	Dic.
<b>JAÉN</b>													
A-Siembra (ha)	0												
B-Recolección (tn)	0												
C-Comercialización (tn)	0												
<b>MÁLAGA</b>													
A-Siembra (ha)	0												
B-Recolección (tn)	0												
C-Comercialización (tn)	0												
<b>SEVILLA</b>													
A-Siembra (ha)	0												
B-Recolección (tn)	0												
C-Comercialización (tn)	0												
<b>ANDALUCÍA</b>													
A-Siembra (ha)	0												
B-Recolección (tn)	0												
C-Comercialización (tn)	0												
<b>LAS PALMAS</b>													
A-Siembra (ha)	0												
B-Recolección (tn)	0												
C-Comercialización (tn)	0												
<b>SANTA CRUZ DE TENERIFE</b>													
A-Siembra (ha)	0												
B-Recolección (tn)	0												
C-Comercialización (tn)	0												
<b>CANARIAS</b>													
A-Siembra (ha)	0												
B-Recolección (tn)	0												
C-Comercialización (tn)	0												
<b>TOTAL NACIONAL</b>													
A-Siembra (ha)	124	6	6	6	5	1	1	23	25	5	8	8	6
B-Recolección (tn)	6.407	8	6	5	6	6	6	1		1	32	21	8
C-Comercialización (tn)	6.369	8	6	5	6	6	6	1		1	32	21	8

# B O R R A J A

## Siembra, recolección y comercialización



[Volver a Contenido](#)

# SANDÍA

PROVINCIA Y COM. AUTÓNOMA	DATO	MES											
		Ene.	Feb.	Mar.	Abr.	May	Jun.	Jul.	Ago.	Sep.	Oct.	Nov	Dic.
<b>A CORUÑA</b>													
A-Siembra (ha)	0												
B-Recolección (tn)	0												
C-Comercialización (tn)	0												
<b>LUGO</b>													
A-Siembra (ha)	0												
B-Recolección (tn)	0												
C-Comercialización (tn)	0												
<b>OURENSE</b>													
A-Siembra (ha)	0												
B-Recolección (tn)	0												
C-Comercialización (tn)	0												
<b>PONTEVEDRA</b>													
A-Siembra (ha)	0												
B-Recolección (tn)	0												
C-Comercialización (tn)	0												
<b>GALICIA</b>													
A-Siembra (ha)	0												
B-Recolección (tn)	0												
C-Comercialización (tn)	0												
<b>PRINCIPADO DE ASTURIAS</b>													
A-Siembra (ha)	0												
B-Recolección (tn)	0												
C-Comercialización (tn)	0												
<b>CANTABRIA</b>													
A-Siembra (ha)	0												
B-Recolección (tn)	0												
C-Comercialización (tn)	0												
<b>ÁLAVA</b>													
A-Siembra (ha)	0												
B-Recolección (tn)	0												
C-Comercialización (tn)	0												
<b>GUIPÚZCOA</b>													
A-Siembra (ha)	0												
B-Recolección (tn)	0												
C-Comercialización (tn)	0												
<b>VIZCAYA</b>													
A-Siembra (ha)	0												
B-Recolección (tn)	0												
C-Comercialización (tn)	0												
<b>PAÍS VASCO</b>													
A-Siembra (ha)	0												
B-Recolección (tn)	0												
C-Comercialización (tn)	0												



PROVINCIA Y COM. AUTÓNOMA	DATO	MES											
		Ene.	Feb.	Mar.	Abr.	May	Jun.	Jul.	Ago.	Sep.	Oct.	Nov	Dic.
<b>COMUNIDAD FORAL DE NAVARRA</b>													
A-Siembra (ha)	0												
B-Recolección (tn)	0												
C-Comercialización (tn)	0												
<b>LA RIOJA</b>													
A-Siembra (ha)	2				25	75							
B-Recolección (tn)	35							40	60				
C-Comercialización (tn)	12							40	50	10			
<b>HUESCA</b>													
A-Siembra (ha)	2				25	75							
B-Recolección (tn)	80							20	60	20			
C-Comercialización (tn)	80							20	60	20			
<b>TERUEL</b>													
A-Siembra (ha)	0												
B-Recolección (tn)	0												
C-Comercialización (tn)	0												
<b>ZARAGOZA</b>													
A-Siembra (ha)	23				25	75							
B-Recolección (tn)	910							20	60	20			
C-Comercialización (tn)	910							20	60	20			
<b>ARAGÓN</b>													
A-Siembra (ha)	25				25	75							
B-Recolección (tn)	990							20	60	20			
C-Comercialización (tn)	990							20	60	20			
<b>BARCELONA</b>													
A-Siembra (ha)	23			30	70								
B-Recolección (tn)	718						15	65	20				
C-Comercialización (tn)	713						15	60	15	10			
<b>GIRONA</b>													
A-Siembra (ha)	10				60	40							
B-Recolección (tn)	299						10	70	20				
C-Comercialización (tn)	298						5	60	35				
<b>LLEIDA</b>													
A-Siembra (ha)	28				70	30							
B-Recolección (tn)	649						60	30	10				
C-Comercialización (tn)	286						50	30	20				
<b>TARRAGONA</b>													
A-Siembra (ha)	199				50	50							
B-Recolección (tn)	5.980						40	40	20				
C-Comercialización (tn)	5.964						40	40	20				
<b>CATALUÑA</b>													
A-Siembra (ha)	260			3	54	43							
B-Recolección (tn)	7.646						32	40	25	3			
C-Comercialización (tn)	7.261						33	39	25	2	1		
<b>ILLES BALEARES</b>													
A-Siembra (ha)	408				50	50							
B-Recolección (tn)	11.737						10	30	50	10			
C-Comercialización (tn)	11.737						10	30	50	10			
<b>ÁVILA</b>													
A-Siembra (ha)	25				50	50							
B-Recolección (tn)	350						25	65	10				
C-Comercialización (tn)	283						25	65	10				
<b>BURGOS</b>													
A-Siembra (ha)	0												
B-Recolección (tn)	0												
C-Comercialización (tn)	0												

# SANDÍA

PROVINCIA Y COM. AUTÓNOMA	DATO	MES											
		Ene.	Feb.	Mar.	Abr.	May	Jun.	Jul.	Ago.	Sep.	Oct.	Nov	Dic.
<b>LEÓN</b>													
A-Siembra (ha)	2						100						
B-Recolección (tn)	84								100				
C-Comercialización (tn)	84								100				
<b>PALENCIA</b>													
A-Siembra (ha)	0												
B-Recolección (tn)	0												
C-Comercialización (tn)	0												
<b>SALAMANCA</b>													
A-Siembra (ha)	9				50	50							
B-Recolección (tn)	228							50	50				
C-Comercialización (tn)	113							50	50				
<b>SEGOVIA</b>													
A-Siembra (ha)	15					80	20						
B-Recolección (tn)	440							40	40	20			
C-Comercialización (tn)	425							40	40	20			
<b>SORIA</b>													
A-Siembra (ha)	0												
B-Recolección (tn)	0												
C-Comercialización (tn)	0												
<b>VALLADOLID</b>													
A-Siembra (ha)	1				50	50							
B-Recolección (tn)	61							50	50				
C-Comercialización (tn)	59							50	50				
<b>ZAMORA</b>													
A-Siembra (ha)	5					100							
B-Recolección (tn)	95							50	50				
C-Comercialización (tn)	88							50	50				
<b>CASTILLA Y LEÓN</b>													
A-Siembra (ha)	57				31	60	9						
B-Recolección (tn)	1.258							7	47	39	7		
C-Comercialización (tn)	1.052							7	46	39	8		
<b>COMUNIDAD DE MADRID</b>													
A-Siembra (ha)	37				90	10							
B-Recolección (tn)	1.303							50	50				
C-Comercialización (tn)	1.238							50	50				
<b>ALBACETE</b>													
A-Siembra (ha)	84				30	70							
B-Recolección (tn)	3.508							20	70	10			
C-Comercialización (tn)	3.495							15	70	15			
<b>CIUDAD REAL</b>													
A-Siembra (ha)	1.921				40	50	10						
B-Recolección (tn)	82.433							25	55	20			
C-Comercialización (tn)	82.400							20	55	25			
<b>CUENCA</b>													
A-Siembra (ha)	20				30	70							
B-Recolección (tn)	624							10	80	10			
C-Comercialización (tn)	521							10	30	50	10		
<b>GUADALAJARA</b>													
A-Siembra (ha)	1	20	20	20	20	20							
B-Recolección (tn)	15							25	50	25			
C-Comercialización (tn)	14							25	50	25			
<b>TOLEDO</b>													
A-Siembra (ha)	737				30	50	20						
B-Recolección (tn)	24.170							30	50	20			
C-Comercialización (tn)	23.927							25	50	25			

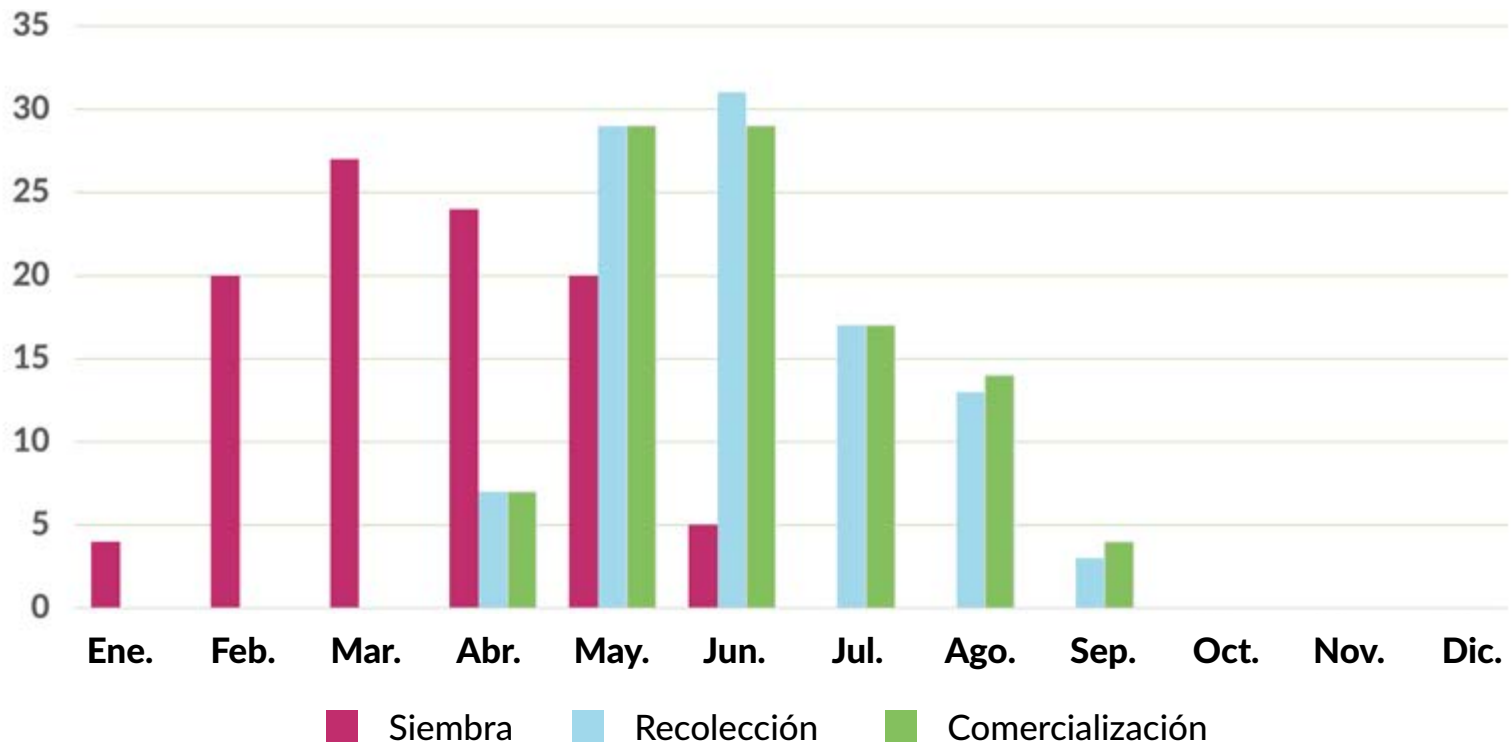
PROVINCIA Y COM. AUTÓNOMA	DATO	MES											
		Ene.	Feb.	Mar.	Abr.	May	Jun.	Jul.	Ago.	Sep.	Oct.	Nov	Dic.
<b>CASTILLA - LA MANCHA</b>													
A-Siembra (ha)	2.763				37	51	12						
B-Recolección (tn)	110.750							26	54	20			
C-Comercialización (tn)	110.357							21	54	25			
<b>ALICANTE</b>													
A-Siembra (ha)	211		15	30	30	15	10						
B-Recolección (tn)	10.333						15	30	45	10			
C-Comercialización (tn)	9.987						15	30	40	10	5		
<b>CASTELLÓN</b>													
A-Siembra (ha)	514					50	50						
B-Recolección (tn)	12.120						5	55	40				
C-Comercialización (tn)	9.607						5	55	40				
<b>VALENCIA</b>													
A-Siembra (ha)	961			40	40	20							
B-Recolección (tn)	39.567						20	40	40				
C-Comercialización (tn)	38.446							50	50				
<b>COMUNITAT VALENCIANA</b>													
A-Siembra (ha)	1.686		2	27	27	28	16						
B-Recolección (tn)	62.020						16	41	41	2			
C-Comercialización (tn)	58.040						3	47	47	2	1		
<b>REGIÓN DE MURCIA</b>													
A-Siembra (ha)	2.398		70	20	10								
B-Recolección (tn)	174.453						60	30	10				
C-Comercialización (tn)	174.453						60	30	10				
<b>BADAJOS</b>													
A-Siembra (ha)	306				50	50							
B-Recolección (tn)	13.419							60	40				
C-Comercialización (tn)	13.419							60	40				
<b>CÁCERES</b>													
A-Siembra (ha)	130				50	50							
B-Recolección (tn)	5.419							60	40				
C-Comercialización (tn)	5.419							60	40				
<b>EXTREMADURA</b>													
A-Siembra (ha)	436				50	50							
B-Recolección (tn)	18.838							60	40				
C-Comercialización (tn)	18.838							60	40				
<b>ALMERÍA</b>													
A-Siembra (ha)	8.023	10	25	45	20								
B-Recolección (tn)	501.693				14	55	31						
C-Comercialización (tn)	463.411				14	55	31						
<b>CÁDIZ</b>													
A-Siembra (ha)	155			10	70	20							
B-Recolección (tn)	6.903						10	35	45	10			
C-Comercialización (tn)	6.332						10	35	45	10			
<b>CÓRDOBA</b>													
A-Siembra (ha)	460				10	70	20						
B-Recolección (tn)	12.535						25	40	25	10			
C-Comercialización (tn)	12.409						25	40	25	10			
<b>GRANADA</b>													
A-Siembra (ha)	401		10	65	25								
B-Recolección (tn)	19.189				10	70	20						
C-Comercialización (tn)	18.038				10	70	20						
<b>HUELVA</b>													
A-Siembra (ha)	247		5	35	50	10							
B-Recolección (tn)	8.530						5	35	45	15			
C-Comercialización (tn)	8.129							30	40	30			

# SANDÍA

PROVINCIA Y COM. AUTÓNOMA	DATO	MES												
		Ene.	Feb.	Mar.	Abr.	May	Jun.	Jul.	Ago.	Sep.	Oct.	Nov	Dic.	
<b>JAÉN</b>														
A-Siembra (ha)	62				100									
B-Recolección (tn)	1.613						20	80						
C-Comercialización (tn)	1.520						20	80						
<b>MÁLAGA</b>														
A-Siembra (ha)	123					80	20							
B-Recolección (tn)	4.975							54	36	10				
C-Comercialización (tn)	4.975							54	36	10				
<b>SEVILLA</b>														
A-Siembra (ha)	966				10	70	20							
B-Recolección (tn)	63.700					15	35	50						
C-Comercialización (tn)	63.700					15	35	50						
<b>ANDALUCÍA</b>														
A-Siembra (ha)	10.437	8	20	37	21	11	3							
B-Recolección (tn)	619.138				12	48	30	7	2	1				
C-Comercialización (tn)	578.514				12	47	30	8	2	1				
<b>LAS PALMAS</b>														
A-Siembra (ha)	214		14	35	30	15	5	1						
B-Recolección (tn)	7.974	6		4	2	14	18	12	15	11	6	10	2	
C-Comercialización (tn)	7.974	6		4	2	14	18	12	15	11	6	10	2	
<b>SANTA CRUZ DE TENERIFE</b>														
A-Siembra (ha)	66		14	35	30	15	5	1						
B-Recolección (tn)	2.258	2	2	3	7	9	21	15	12	12	8	7	2	
C-Comercialización (tn)	2.189	2	2	3	7	9	21	15	12	12	8	7	2	
<b>CANARIAS</b>														
A-Siembra (ha)	280		14	35	30	15	5	1						
B-Recolección (tn)	10.232	5		4	3	13	20	13	14	11	6	9	2	
C-Comercialización (tn)	10.163	5		4	3	13	20	13	14	11	6	9	2	
<b>TOTAL NACIONAL</b>														
A-Siembra (ha)	18.789	4	20	27	24	20	5							
B-Recolección (tn)	1.018.400				7	29	31	17	13	3				
C-Comercialización (tn)	972.655				7	29	29	17	14	4				

# SANDÍA

## Siembra, recolección y comercialización



[Volver a Contenido](#)

# MELÓN

## PIEL LISA

PROVINCIA Y COM. AUTÓNOMA	DATO	MES											
		Ene.	Feb.	Mar.	Abr.	May	Jun.	Jul.	Ago.	Sep.	Oct.	Nov	Dic.
<b>A CORUÑA</b>													
A-Siembra (ha)	0												
B-Recolección (tn)	0												
C-Comercialización (tn)	0												
<b>LUGO</b>													
A-Siembra (ha)	0												
B-Recolección (tn)	0												
C-Comercialización (tn)	0												
<b>OURENSE</b>													
A-Siembra (ha)	0												
B-Recolección (tn)	0												
C-Comercialización (tn)	0												
<b>PONTEVEDRA</b>													
A-Siembra (ha)	0												
B-Recolección (tn)	0												
C-Comercialización (tn)	0												
<b>GALICIA</b>													
A-Siembra (ha)	0												
B-Recolección (tn)	0												
C-Comercialización (tn)	0												
<b>PRINCIPADO DE ASTURIAS</b>													
A-Siembra (ha)	0												
B-Recolección (tn)	0												
C-Comercialización (tn)	0												
<b>CANTABRIA</b>													
A-Siembra (ha)	0												
B-Recolección (tn)	0												
C-Comercialización (tn)	0												
<b>ÁLAVA</b>													
A-Siembra (ha)	0												
B-Recolección (tn)	0												
C-Comercialización (tn)	0												
<b>GUIPÚZCOA</b>													
A-Siembra (ha)	0												
B-Recolección (tn)	0												
C-Comercialización (tn)	0												
<b>VIZCAYA</b>													
A-Siembra (ha)	0												
B-Recolección (tn)	0												
C-Comercialización (tn)	0												
<b>PAÍS VASCO</b>													
A-Siembra (ha)	0												
B-Recolección (tn)	0												
C-Comercialización (tn)	0												

# M E L Ó N p i e l l i s a

PROVINCIA Y COM. AUTÓNOMA	DATO	MES											
		Ene.	Feb.	Mar.	Abr.	May	Jun.	Jul.	Ago.	Sep.	Oct.	Nov	Dic.
<b>COMUNIDAD FORAL DE NAVARRA</b>													
A-Siembra (ha)	0												
B-Recolección (tn)	0												
C-Comercialización (tn)	0												
<b>LA RIOJA</b>													
A-Siembra (ha)	0												
B-Recolección (tn)	0												
C-Comercialización (tn)	0												
<b>HUESCA</b>													
A-Siembra (ha)	0												
B-Recolección (tn)	0												
C-Comercialización (tn)	0												
<b>TERUEL</b>													
A-Siembra (ha)	0												
B-Recolección (tn)	0												
C-Comercialización (tn)	0												
<b>ZARAGOZA</b>													
A-Siembra (ha)	0												
B-Recolección (tn)	0												
C-Comercialización (tn)	0												
<b>ARAGÓN</b>													
A-Siembra (ha)	0												
B-Recolección (tn)	0												
C-Comercialización (tn)	0												
<b>BARCELONA</b>													
A-Siembra (ha)	0												
B-Recolección (tn)	0												
C-Comercialización (tn)	0												
<b>GIRONA</b>													
A-Siembra (ha)	8				60	40							
B-Recolección (tn)	170						10	70	20				
C-Comercialización (tn)	169						5	60	35				
<b>LLEIDA</b>													
A-Siembra (ha)	71				70	30							
B-Recolección (tn)	1.403							60	30	10			
C-Comercialización (tn)	1.122							50	30	20			
<b>TARRAGONA</b>													
A-Siembra (ha)	103				50	50							
B-Recolección (tn)	2.061						40	40	20				
C-Comercialización (tn)	2.052						40	40	20				
<b>CATALUÑA</b>													
A-Siembra (ha)	182				58	42							
B-Recolección (tn)	3.634						23	49	24	4			
C-Comercialización (tn)	3.343						25	44	24	7			
<b>ILLES BALEARES</b>													
A-Siembra (ha)	62				50	50							
B-Recolección (tn)	1.446						30	40	30				
C-Comercialización (tn)	1.446						30	40	30				
<b>ÁVILA</b>													
A-Siembra (ha)	0												
B-Recolección (tn)	0												
C-Comercialización (tn)	0												
<b>BURGOS</b>													
A-Siembra (ha)	0												
B-Recolección (tn)	0												
C-Comercialización (tn)	0												

# MELÓN piel lisa

PROVINCIA Y COM. AUTÓNOMA	DATO	MES											
		Ene.	Feb.	Mar.	Abr.	May	Jun.	Jul.	Ago.	Sep.	Oct.	Nov	Dic.
<b>LEÓN</b>													
A-Siembra (ha)	0												
B-Recolección (tn)	0												
C-Comercialización (tn)	0												
<b>PALENCIA</b>													
A-Siembra (ha)	0												
B-Recolección (tn)	0												
C-Comercialización (tn)	0												
<b>SALAMANCA</b>													
A-Siembra (ha)	8				50	50							
B-Recolección (tn)	195							50	50				
C-Comercialización (tn)	191							50	50				
<b>SEGOVIA</b>													
A-Siembra (ha)	32					80	20						
B-Recolección (tn)	960							40	40	20			
C-Comercialización (tn)	960							40	40	20			
<b>SORIA</b>													
A-Siembra (ha)	0												
B-Recolección (tn)	0												
C-Comercialización (tn)	0												
<b>VALLADOLID</b>													
A-Siembra (ha)	10				50	50							
B-Recolección (tn)	222							50	50				
C-Comercialización (tn)	218							50	50				
<b>ZAMORA</b>													
A-Siembra (ha)	0												
B-Recolección (tn)	0												
C-Comercialización (tn)	0												
<b>CASTILLA Y LEÓN</b>													
A-Siembra (ha)	50				18	69	13						
B-Recolección (tn)	1.377							43	43	14			
C-Comercialización (tn)	1.369							43	43	14			
<b>COMUNIDAD DE MADRID</b>													
A-Siembra (ha)	251				90	10							
B-Recolección (tn)	3.564							40	50	10			
C-Comercialización (tn)	3.386							40	50	10			
<b>ALBACETE</b>													
A-Siembra (ha)	45				20	60	20						
B-Recolección (tn)	2.102							10	40	40	10		
C-Comercialización (tn)	2.060							5	45	40	10		
<b>CIUDAD REAL</b>													
A-Siembra (ha)	0												
B-Recolección (tn)	0												
C-Comercialización (tn)	0												
<b>CUENCA</b>													
A-Siembra (ha)	95				20	60	20						
B-Recolección (tn)	1.417							10	40	40	10		
C-Comercialización (tn)	1.216							5	40	40	15		
<b>GUADALAJARA</b>													
A-Siembra (ha)	0												
B-Recolección (tn)	0												
C-Comercialización (tn)	0												
<b>TOLEDO</b>													
A-Siembra (ha)	45				50	50							
B-Recolección (tn)	1.371							60	40				
C-Comercialización (tn)	1.357							60	40				



# M E L Ó N p i e l l i s a

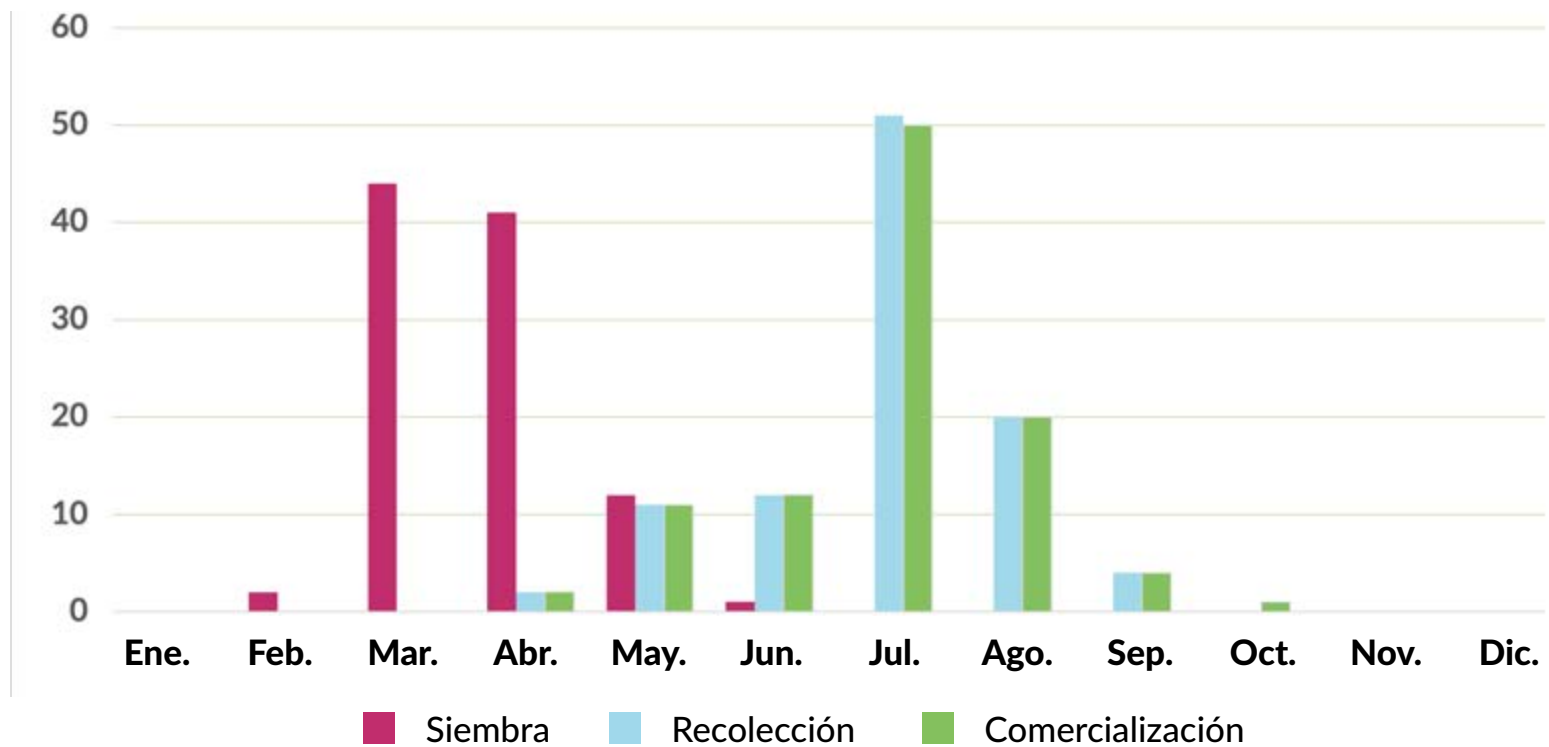
PROVINCIA Y COM. AUTÓNOMA	DATO	MES											
		Ene.	Feb.	Mar.	Abr.	May	Jun.	Jul.	Ago.	Sep.	Oct.	Nov	Dic.
<b>CASTILLA - LA MANCHA</b>													
A-Siembra (ha)	185				27	58	15						
B-Recolección (tn)	4.890							7	46	40	7		
C-Comercialización (tn)	4.633							4	48	40	8		
<b>ALICANTE</b>													
A-Siembra (ha)	172			40	50	10							
B-Recolección (tn)	4.300						5	40	40	15			
C-Comercialización (tn)	4.160						5	40	40	10	5		
<b>CASTELLÓN</b>													
A-Siembra (ha)	29			15	70	15							
B-Recolección (tn)	561						5	25	65	5			
C-Comercialización (tn)	476						5	25	65	5			
<b>VALENCIA</b>													
A-Siembra (ha)	133			20	70	10							
B-Recolección (tn)	3.847						20	40	40				
C-Comercialización (tn)	3.770						20	40	40				
<b>COMUNITAT VALENCIANA</b>													
A-Siembra (ha)	334			30	60	10							
B-Recolección (tn)	8.708						12	39	41	8			
C-Comercialización (tn)	8.406						12	39	41	6	2		
<b>REGIÓN DE MURCIA</b>													
A-Siembra (ha)	2.523			60	35	5							
B-Recolección (tn)	89.559						10	75	15				
C-Comercialización (tn)	85.081						10	75	15				
<b>BADAJOZ</b>													
A-Siembra (ha)	0												
B-Recolección (tn)	0												
C-Comercialización (tn)	0												
<b>CÁCERES</b>													
A-Siembra (ha)	0												
B-Recolección (tn)	0												
C-Comercialización (tn)	0												
<b>EXTREMADURA</b>													
A-Siembra (ha)	0												
B-Recolección (tn)	0												
C-Comercialización (tn)	0												
<b>ALMERÍA</b>													
A-Siembra (ha)	490		15	65	20								
B-Recolección (tn)	19.102				10	70	20						
C-Comercialización (tn)	18.146				10	70	20						
<b>CÁDIZ</b>													
A-Siembra (ha)	59			15	60	25							
B-Recolección (tn)	1.924					10	10	20	50	10			
C-Comercialización (tn)	1.924					10	10	20	50	10			
<b>CÓRDOBA</b>													
A-Siembra (ha)	197			15	60	25							
B-Recolección (tn)	4.360						20	20	50	10			
C-Comercialización (tn)	4.141						20	20	50	10			
<b>GRANADA</b>													
A-Siembra (ha)	163		15	65	20								
B-Recolección (tn)	4.944			8	40	22	10	10	10				
C-Comercialización (tn)	4.746			8	40	22	10	10	10				
<b>HUELVA</b>													
A-Siembra (ha)	0												
B-Recolección (tn)	0												
C-Comercialización (tn)	0												

# M E L Ó N p i e l l i s a

PROVINCIA Y COM. AUTÓNOMA	DATO	MES											
		Ene.	Feb.	Mar.	Abr.	May	Jun.	Jul.	Ago.	Sep.	Oct.	Nov	Dic.
<b>JAÉN</b>													
A-Siembra (ha)	0												
B-Recolección (tn)	0												
C-Comercialización (tn)	0												
<b>MÁLAGA</b>													
A-Siembra (ha)	0												
B-Recolección (tn)	0												
C-Comercialización (tn)	0												
<b>SEVILLA</b>													
A-Siembra (ha)	212			15	60	25							
B-Recolección (tn)	7.010					10	10	20	50	10			
C-Comercialización (tn)	7.010					10	10	20	50	10			
<b>ANDALUCÍA</b>													
A-Siembra (ha)	1.121		9	44	37	10							
B-Recolección (tn)	37.340				6	44	18	8	19	5			
C-Comercialización (tn)	35.967				6	43	18	9	19	5			
<b>LAS PALMAS</b>													
A-Siembra (ha)	73		5	30	30	15	15	5					
B-Recolección (tn)	2.209				5	20	25	25	15	10			
C-Comercialización (tn)	2.208				1	10	30	25	14	13	5	1	1
<b>SANTA CRUZ DE TENERIFE</b>													
A-Siembra (ha)	0												
B-Recolección (tn)	0												
C-Comercialización (tn)	0												
<b>CANARIAS</b>													
A-Siembra (ha)	73		5	30	30	15	15	5					
B-Recolección (tn)	2.209				5	20	25	25	15	10			
C-Comercialización (tn)	2.208				1	10	30	25	14	13	5	1	1
<b>TOTAL NACIONAL</b>													
A-Siembra (ha)	4.781		2	44	41	12	1						
B-Recolección (tn)	152.727				2	11	12	51	20	4			
C-Comercialización (tn)	145.839				2	11	12	50	20	4	1		

# M E LÓN P I E L L I S A

## Siembra, recolección y comercialización



[Volver a Contenido](#)

# MELÓN TENDRAL

PROVINCIA Y COM. AUTÓNOMA	DATO	MES											
		Ene.	Feb.	Mar.	Abr.	May	Jun.	Jul.	Ago.	Sep.	Oct.	Nov	Dic.
<b>A CORUÑA</b>													
A-Siembra (ha)	0												
B-Recolección (tn)	0												
C-Comercialización (tn)	0												
<b>LUGO</b>													
A-Siembra (ha)	0												
B-Recolección (tn)	0												
C-Comercialización (tn)	0												
<b>OURENSE</b>													
A-Siembra (ha)	0												
B-Recolección (tn)	0												
C-Comercialización (tn)	0												
<b>PONTEVEDRA</b>													
A-Siembra (ha)	0												
B-Recolección (tn)	0												
C-Comercialización (tn)	0												
<b>GALICIA</b>													
A-Siembra (ha)	0												
B-Recolección (tn)	0												
C-Comercialización (tn)	0												
<b>PRINCIPADO DE ASTURIAS</b>													
A-Siembra (ha)	0												
B-Recolección (tn)	0												
C-Comercialización (tn)	0												
<b>CANTABRIA</b>													
A-Siembra (ha)	0												
B-Recolección (tn)	0												
C-Comercialización (tn)	0												
<b>ÁLAVA</b>													
A-Siembra (ha)	0												
B-Recolección (tn)	0												
C-Comercialización (tn)	0												
<b>GUIPÚZCOA</b>													
A-Siembra (ha)	0												
B-Recolección (tn)	0												
C-Comercialización (tn)	0												
<b>VIZCAYA</b>													
A-Siembra (ha)	0												
B-Recolección (tn)	0												
C-Comercialización (tn)	0												
<b>PAÍS VASCO</b>													
A-Siembra (ha)	0												
B-Recolección (tn)	0												
C-Comercialización (tn)	0												

# M E L Ó N t e n d r a l

PROVINCIA Y COM. AUTÓNOMA	DATO	MES											
		Ene.	Feb.	Mar.	Abr.	May	Jun.	Jul.	Ago.	Sep.	Oct.	Nov	Dic.
<b>COMUNIDAD FORAL DE NAVARRA</b>													
A-Siembra (ha)	0												
B-Recolección (tn)	0												
C-Comercialización (tn)	0												
<b>LA RIOJA</b>													
A-Siembra (ha)	9				25	75							
B-Recolección (tn)	140							40	60				
C-Comercialización (tn)	62							40	50	10			
<b>HUESCA</b>													
A-Siembra (ha)	0												
B-Recolección (tn)	0												
C-Comercialización (tn)	0												
<b>TERUEL</b>													
A-Siembra (ha)	0												
B-Recolección (tn)	0												
C-Comercialización (tn)	0												
<b>ZARAGOZA</b>													
A-Siembra (ha)	0												
B-Recolección (tn)	0												
C-Comercialización (tn)	0												
<b>ARAGÓN</b>													
A-Siembra (ha)	0												
B-Recolección (tn)	0												
C-Comercialización (tn)	0												
<b>BARCELONA</b>													
A-Siembra (ha)	0												
B-Recolección (tn)	0												
C-Comercialización (tn)	0												
<b>GIRONA</b>													
A-Siembra (ha)	2				60	40							
B-Recolección (tn)	52						10	70	20				
C-Comercialización (tn)	52						5	60	35				
<b>LLEIDA</b>													
A-Siembra (ha)	6				70	30							
B-Recolección (tn)	132							60	30	10			
C-Comercialización (tn)	106							50	30	20			
<b>TARRAGONA</b>													
A-Siembra (ha)	11				50	50							
B-Recolección (tn)	211						40	40	20				
C-Comercialización (tn)	209						40	40	20				
<b>CATALUÑA</b>													
A-Siembra (ha)	19				57	43							
B-Recolección (tn)	395						23	51	23	3			
C-Comercialización (tn)	367						23	46	25	6			
<b>ILLES BALEARES</b>													
A-Siembra (ha)	129				50	50							
B-Recolección (tn)	3.003						20	50	20	10			
C-Comercialización (tn)	3.003						10	50	20	20			
<b>ÁVILA</b>													
A-Siembra (ha)	0												
B-Recolección (tn)	0												
C-Comercialización (tn)	0												
<b>BURGOS</b>													
A-Siembra (ha)	0												
B-Recolección (tn)	0												
C-Comercialización (tn)	0												

# M E L Ó N t e n d r a l

PROVINCIA Y COM. AUTÓNOMA	DATO	MES											
		Ene.	Feb.	Mar.	Abr.	May	Jun.	Jul.	Ago.	Sep.	Oct.	Nov	Dic.
<b>LEÓN</b>													
A-Siembra (ha)	0												
B-Recolección (tn)	0												
C-Comercialización (tn)	0												
<b>PALENCIA</b>													
A-Siembra (ha)	0												
B-Recolección (tn)	0												
C-Comercialización (tn)	0												
<b>SALAMANCA</b>													
A-Siembra (ha)	2				50	50							
B-Recolección (tn)	41							50	50				
C-Comercialización (tn)	40							50	50				
<b>SEGOVIA</b>													
A-Siembra (ha)	0												
B-Recolección (tn)	0												
C-Comercialización (tn)	0												
<b>SORIA</b>													
A-Siembra (ha)	0												
B-Recolección (tn)	0												
C-Comercialización (tn)	0												
<b>VALLADOLID</b>													
A-Siembra (ha)	2				50	50							
B-Recolección (tn)	46							50	50				
C-Comercialización (tn)	45							50	50				
<b>ZAMORA</b>													
A-Siembra (ha)	0												
B-Recolección (tn)	0												
C-Comercialización (tn)	0												
<b>CASTILLA Y LEÓN</b>													
A-Siembra (ha)	4				50	50							
B-Recolección (tn)	87							50	50				
C-Comercialización (tn)	85							50	50				
<b>COMUNIDAD DE MADRID</b>													
A-Siembra (ha)	122				90	10							
B-Recolección (tn)	1.735							40	50	10			
C-Comercialización (tn)	1.648							40	50	10			
<b>ALBACETE</b>													
A-Siembra (ha)	102				20	60	20						
B-Recolección (tn)	3.712							10	40	40	10		
C-Comercialización (tn)	3.640							5	45	40	10		
<b>CIUDAD REAL</b>													
A-Siembra (ha)	0												
B-Recolección (tn)	0												
C-Comercialización (tn)	0												
<b>CUENCA</b>													
A-Siembra (ha)	0												
B-Recolección (tn)	0												
C-Comercialización (tn)	0												
<b>GUADALAJARA</b>													
A-Siembra (ha)	0												
B-Recolección (tn)	0												
C-Comercialización (tn)	0												
<b>TOLEDO</b>													
A-Siembra (ha)	90				50	50							
B-Recolección (tn)	3.270							70	30				
C-Comercialización (tn)	3.237							70	30				

# M E L Ó N t e n d r a l

PROVINCIA Y COM. AUTÓNOMA	DATO	MES											
		Ene.	Feb.	Mar.	Abr.	May	Jun.	Jul.	Ago.	Sep.	Oct.	Nov	Dic.
<b>CASTILLA - LA MANCHA</b>													
A-Siembra (ha)	192				34	55	11						
B-Recolección (tn)	6.982							5	55	35	5		
C-Comercialización (tn)	6.877							3	57	35	5		
<b>ALICANTE</b>													
A-Siembra (ha)	128				10	75	15						
B-Recolección (tn)	3.225							5	20	40	25	10	
C-Comercialización (tn)	3.120							5	20	40	25	10	
<b>CASTELLÓN</b>													
A-Siembra (ha)	45				40	50	10						
B-Recolección (tn)	969							5	40	45	10		
C-Comercialización (tn)	813							5	40	45	10		
<b>VALENCIA</b>													
A-Siembra (ha)	0												
B-Recolección (tn)	0												
C-Comercialización (tn)	0												
<b>COMUNITAT VALENCIANA</b>													
A-Siembra (ha)	173				18	68	14						
B-Recolección (tn)	4.194							5	25	40	22	8	
C-Comercialización (tn)	3.933							5	24	41	22	8	
<b>REGIÓN DE MURCIA</b>													
A-Siembra (ha)	202				60	35	5						
B-Recolección (tn)	7.328							10	75	15			
C-Comercialización (tn)	6.961							10	75	15			
<b>BADAJOS</b>													
A-Siembra (ha)	0												
B-Recolección (tn)	0												
C-Comercialización (tn)	0												
<b>CÁCERES</b>													
A-Siembra (ha)	0												
B-Recolección (tn)	0												
C-Comercialización (tn)	0												
<b>EXTREMADURA</b>													
A-Siembra (ha)	0												
B-Recolección (tn)	0												
C-Comercialización (tn)	0												
<b>ALMERÍA</b>													
A-Siembra (ha)	0												
B-Recolección (tn)	0												
C-Comercialización (tn)	0												
<b>CÁDIZ</b>													
A-Siembra (ha)	0												
B-Recolección (tn)	0												
C-Comercialización (tn)	0												
<b>CÓRDOBA</b>													
A-Siembra (ha)	39				15	60	25						
B-Recolección (tn)	872							20	20	50	10		
C-Comercialización (tn)	828							20	20	50	10		
<b>GRANADA</b>													
A-Siembra (ha)	48				15	65	20						
B-Recolección (tn)	2.189							65	35				
C-Comercialización (tn)	2.101							65	35				
<b>HUELVA</b>													
A-Siembra (ha)	20				10	40	50						
B-Recolección (tn)	580							20	50	30			
C-Comercialización (tn)	580							20	50	30			

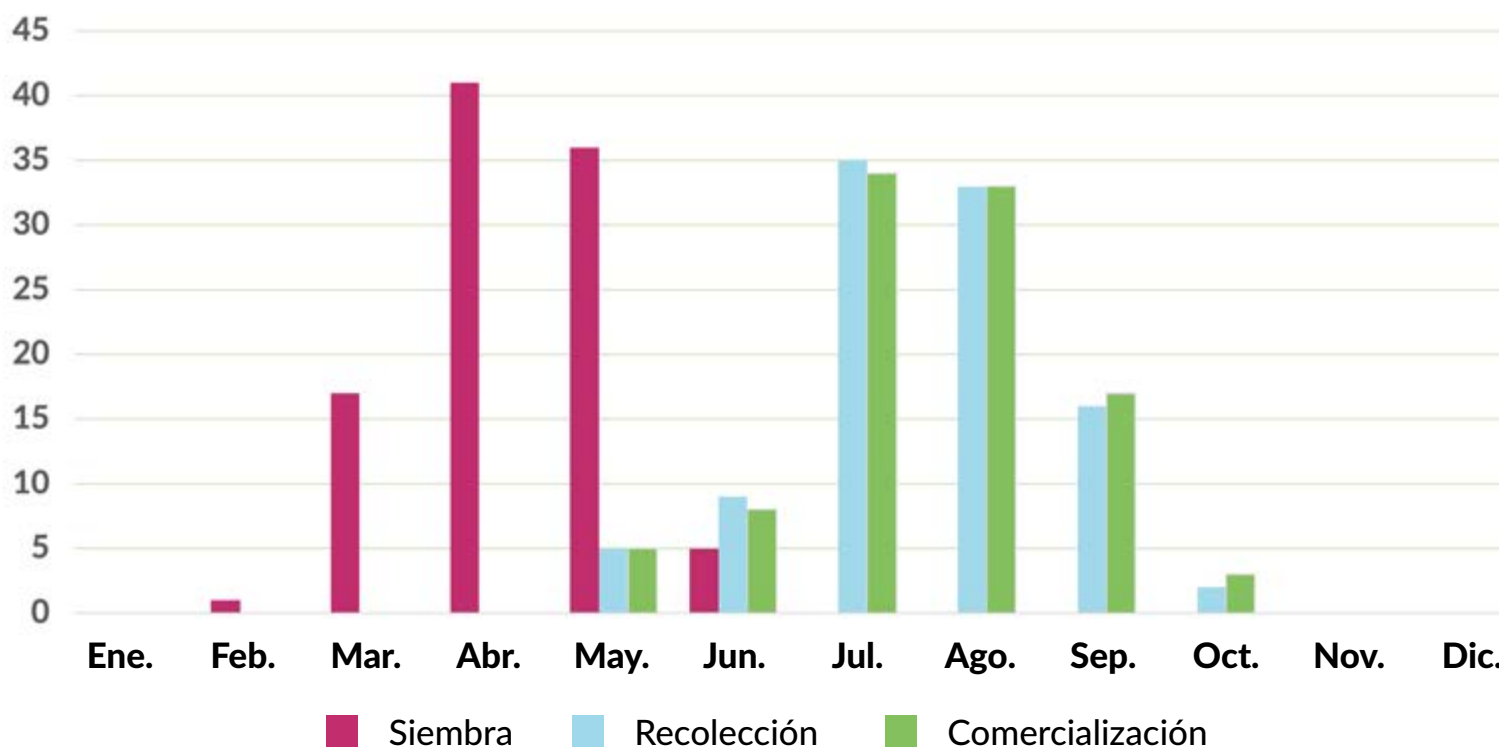
# M E L Ó N t e n d r a l

PROVINCIA Y COM. AUTÓNOMA	DATO	MES											
		Ene.	Feb.	Mar.	Abr.	May	Jun.	Jul.	Ago.	Sep.	Oct.	Nov	Dic.
<b>JAÉN</b>													
A-Siembra (ha)	0												
B-Recolección (tn)	0												
C-Comercialización (tn)	0												
<b>MÁLAGA</b>													
A-Siembra (ha)	0												
B-Recolección (tn)	0												
C-Comercialización (tn)	0												
<b>SEVILLA</b>													
A-Siembra (ha)	16			40	60								
B-Recolección (tn)	496					10	20	50	20				
C-Comercialización (tn)	496					10	20	50	20				
<b>ANDALUCÍA</b>													
A-Siembra (ha)	123		6	37	41	16							
B-Recolección (tn)	4.137					34	24	9	24	9			
C-Comercialización (tn)	4.005					33	24	10	24	9			
<b>LAS PALMAS</b>													
A-Siembra (ha)	0												
B-Recolección (tn)	0												
C-Comercialización (tn)	0												
<b>SANTA CRUZ DE TENERIFE</b>													
A-Siembra (ha)	0												
B-Recolección (tn)	0												
C-Comercialización (tn)	0												
<b>CANARIAS</b>													
A-Siembra (ha)	0												
B-Recolección (tn)	0												
C-Comercialización (tn)	0												
<b>TOTAL NACIONAL</b>													
A-Siembra (ha)	973		1	17	41	36	5						
B-Recolección (tn)	28.001					5	9	35	33	16	2		
C-Comercialización (tn)	26.941					5	8	34	33	17	3		



# MELÓN TENDRAL

## Siembra, recolección y comercialización



[Volver a Contenido](#)

# MELÓN CANTALUPO

PROVINCIA Y COM. AUTÓNOMA	DATO	MES											
		Ene.	Feb.	Mar.	Abr.	May	Jun.	Jul.	Ago.	Sep.	Oct.	Nov	Dic.
<b>A CORUÑA</b>													
A-Siembra (ha)	0												
B-Recolección (tn)	0												
C-Comercialización (tn)	0												
<b>LUGO</b>													
A-Siembra (ha)	0												
B-Recolección (tn)	0												
C-Comercialización (tn)	0												
<b>OURENSE</b>													
A-Siembra (ha)	0												
B-Recolección (tn)	0												
C-Comercialización (tn)	0												
<b>PONTEVEDRA</b>													
A-Siembra (ha)	0												
B-Recolección (tn)	0												
C-Comercialización (tn)	0												
<b>GALICIA</b>													
A-Siembra (ha)	0												
B-Recolección (tn)	0												
C-Comercialización (tn)	0												
<b>PRINCIPADO DE ASTURIAS</b>													
A-Siembra (ha)	0												
B-Recolección (tn)	0												
C-Comercialización (tn)	0												
<b>CANTABRIA</b>													
A-Siembra (ha)	0												
B-Recolección (tn)	0												
C-Comercialización (tn)	0												
<b>ÁLAVA</b>													
A-Siembra (ha)	0												
B-Recolección (tn)	0												
C-Comercialización (tn)	0												
<b>GUIPÚZCOA</b>													
A-Siembra (ha)	0												
B-Recolección (tn)	0												
C-Comercialización (tn)	0												
<b>VIZCAYA</b>													
A-Siembra (ha)	0												
B-Recolección (tn)	0												
C-Comercialización (tn)	0												
<b>PAÍS VASCO</b>													
A-Siembra (ha)	0												
B-Recolección (tn)	0												
C-Comercialización (tn)	0												

# M E L Ó N c a n t a l u p o

PROVINCIA Y COM. AUTÓNOMA	DATO	MES											
		Ene.	Feb.	Mar.	Abr.	May	Jun.	Jul.	Ago.	Sep.	Oct.	Nov	Dic.
<b>COMUNIDAD FORAL DE NAVARRA</b>													
A-Siembra (ha)	0												
B-Recolección (tn)	0												
C-Comercialización (tn)	0												
<b>LA RIOJA</b>													
A-Siembra (ha)	0												
B-Recolección (tn)	0												
C-Comercialización (tn)	0												
<b>HUESCA</b>													
A-Siembra (ha)	0												
B-Recolección (tn)	0												
C-Comercialización (tn)	0												
<b>TERUEL</b>													
A-Siembra (ha)	0												
B-Recolección (tn)	0												
C-Comercialización (tn)	0												
<b>ZARAGOZA</b>													
A-Siembra (ha)	0												
B-Recolección (tn)	0												
C-Comercialización (tn)	0												
<b>ARAGÓN</b>													
A-Siembra (ha)	0												
B-Recolección (tn)	0												
C-Comercialización (tn)	0												
<b>BARCELONA</b>													
A-Siembra (ha)	0												
B-Recolección (tn)	0												
C-Comercialización (tn)	0												
<b>GIRONA</b>													
A-Siembra (ha)	2				60	40							
B-Recolección (tn)	26						10	70	20				
C-Comercialización (tn)	26						5	60	35				
<b>LLEIDA</b>													
A-Siembra (ha)	2				70	30							
B-Recolección (tn)	33							60	30	10			
C-Comercialización (tn)	26							50	30	20			
<b>TARRAGONA</b>													
A-Siembra (ha)	7				50	50							
B-Recolección (tn)	153						40	40	20				
C-Comercialización (tn)	152						40	40	20				
<b>CATALUÑA</b>													
A-Siembra (ha)	11				55	45							
B-Recolección (tn)	212						30	46	22	2			
C-Comercialización (tn)	204						30	44	23	3			
<b>ILLES BALEARES</b>													
A-Siembra (ha)	0												
B-Recolección (tn)	0												
C-Comercialización (tn)	0												
<b>ÁVILA</b>													
A-Siembra (ha)	0												
B-Recolección (tn)	0												
C-Comercialización (tn)	0												
<b>BURGOS</b>													
A-Siembra (ha)	0												
B-Recolección (tn)	0												
C-Comercialización (tn)	0												

# M E L Ó N c a n t a l u p o

PROVINCIA Y COM. AUTÓNOMA	DATO	MES											
		Ene.	Feb.	Mar.	Abr.	May	Jun.	Jul.	Ago.	Sep.	Oct.	Nov	Dic.
<b>LEÓN</b>													
A-Siembra (ha)	0												
B-Recolección (tn)	0												
C-Comercialización (tn)	0												
<b>PALENCIA</b>													
A-Siembra (ha)	0												
B-Recolección (tn)	0												
C-Comercialización (tn)	0												
<b>SALAMANCA</b>													
A-Siembra (ha)	0												
B-Recolección (tn)	0												
C-Comercialización (tn)	0												
<b>SEGOVIA</b>													
A-Siembra (ha)	0												
B-Recolección (tn)	0												
C-Comercialización (tn)	0												
<b>SORIA</b>													
A-Siembra (ha)	0												
B-Recolección (tn)	0												
C-Comercialización (tn)	0												
<b>VALLADOLID</b>													
A-Siembra (ha)	0												
B-Recolección (tn)	0												
C-Comercialización (tn)	0												
<b>ZAMORA</b>													
A-Siembra (ha)	0												
B-Recolección (tn)	0												
C-Comercialización (tn)	0												
<b>CASTILLA Y LEÓN</b>													
A-Siembra (ha)	0												
B-Recolección (tn)	0												
C-Comercialización (tn)	0												
<b>COMUNIDAD DE MADRID</b>													
A-Siembra (ha)	0												
B-Recolección (tn)	0												
C-Comercialización (tn)	0												
<b>ALBACETE</b>													
A-Siembra (ha)	60				20	60	20						
B-Recolección (tn)	2.841							10	40	40	10		
C-Comercialización (tn)	2.785							5	45	40	10		
<b>CIUDAD REAL</b>													
A-Siembra (ha)	0												
B-Recolección (tn)	0												
C-Comercialización (tn)	0												
<b>CUENCA</b>													
A-Siembra (ha)	0												
B-Recolección (tn)	0												
C-Comercialización (tn)	0												
<b>GUADALAJARA</b>													
A-Siembra (ha)	0												
B-Recolección (tn)	0												
C-Comercialización (tn)	0												
<b>TOLEDO</b>													
A-Siembra (ha)	27				50	50							
B-Recolección (tn)	686							70	30				
C-Comercialización (tn)	679							70	30				

# M E L Ó N c a n t a l u p o

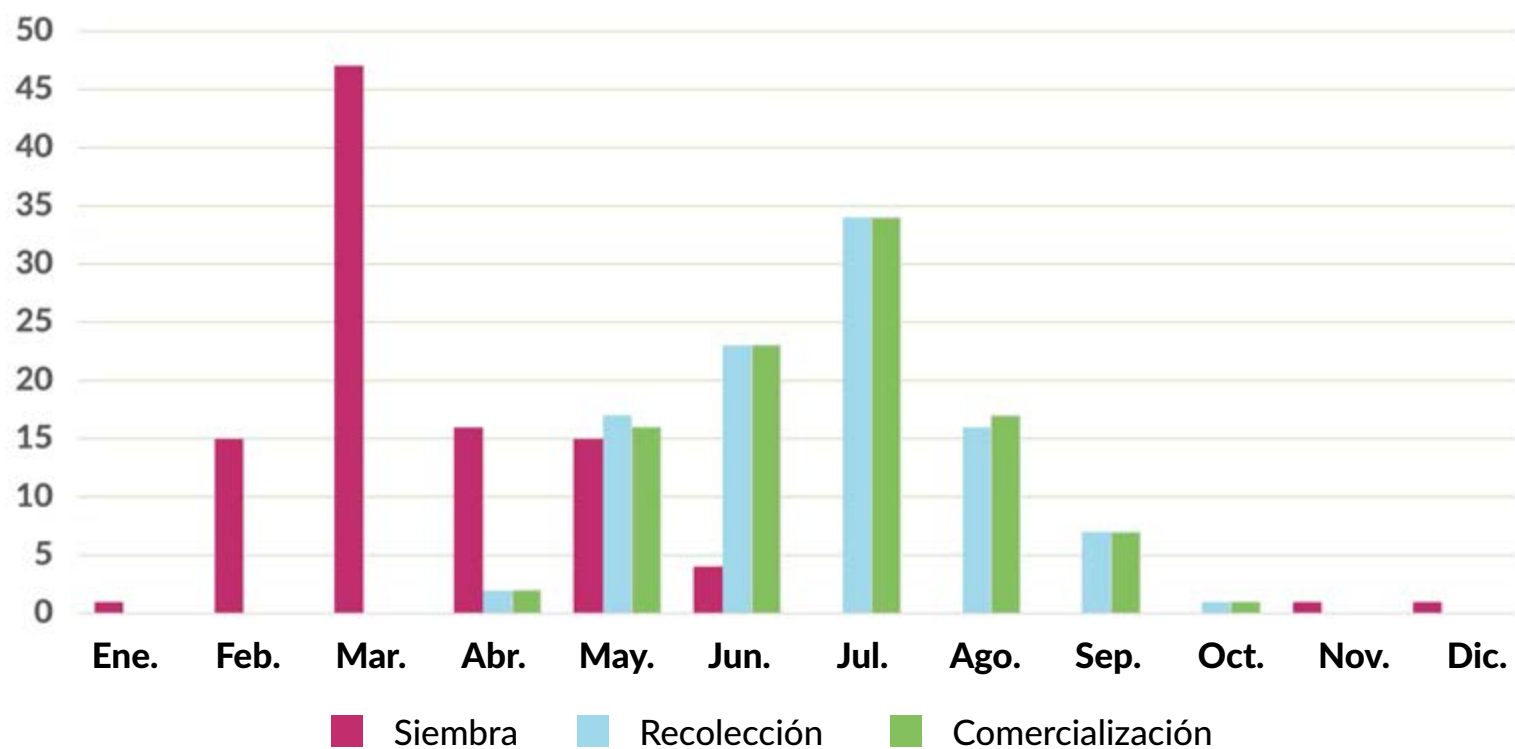
PROVINCIA Y COM. AUTÓNOMA	DATO	MES											
		Ene.	Feb.	Mar.	Abr.	May	Jun.	Jul.	Ago.	Sep.	Oct.	Nov	Dic.
<b>CASTILLA - LA MANCHA</b>													
A-Siembra (ha)	87				29	57	14						
B-Recolección (tn)	3.527							8	46	38	8		
C-Comercialización (tn)	3.464							4	50	38	8		
<b>ALICANTE</b>													
A-Siembra (ha)	589		40	45	10	5							
B-Recolección (tn)	17.159						30	50	15	5			
C-Comercialización (tn)	16.612						30	50	15	5			
<b>CASTELLÓN</b>													
A-Siembra (ha)	9			60	30	10							
B-Recolección (tn)	210						75	20	5				
C-Comercialización (tn)	177						75	20	5				
<b>VALENCIA</b>													
A-Siembra (ha)	0												
B-Recolección (tn)	0												
C-Comercialización (tn)	0												
<b>COMUNITAT VALENCIANA</b>													
A-Siembra (ha)	598		39	46	10	5							
B-Recolección (tn)	17.369						31	49	15	5			
C-Comercialización (tn)	16.789						30	50	15	5			
<b>REGIÓN DE MURCIA</b>													
A-Siembra (ha)	962		8	70	15	4	3						
B-Recolección (tn)	32.953						25	52	18	5			
C-Comercialización (tn)	31.305						25	50	20	5			
<b>BADAJOS</b>													
A-Siembra (ha)	0												
B-Recolección (tn)	0												
C-Comercialización (tn)	0												
<b>CÁCERES</b>													
A-Siembra (ha)	0												
B-Recolección (tn)	0												
C-Comercialización (tn)	0												
<b>EXTREMADURA</b>													
A-Siembra (ha)	0												
B-Recolección (tn)	0												
C-Comercialización (tn)	0												
<b>ALMERÍA</b>													
A-Siembra (ha)	519		15	65	20								
B-Recolección (tn)	20.266				10	70	20						
C-Comercialización (tn)	19.252				10	70	20						
<b>CÁDIZ</b>													
A-Siembra (ha)	46	10	15	10	30	5						10	20
B-Recolección (tn)	1.575						30	40	20	10			
C-Comercialización (tn)	1.575						30	40	20	10			
<b>CÓRDOBA</b>													
A-Siembra (ha)	118			15	60	25							
B-Recolección (tn)	2.616						20	20	50	10			
C-Comercialización (tn)	2.484						20	20	50	10			
<b>GRANADA</b>													
A-Siembra (ha)	20		15	65	20								
B-Recolección (tn)	825				8	40	22	10	10	10			
C-Comercialización (tn)	791				8	40	22	10	10	10			
<b>HUELVA</b>													
A-Siembra (ha)	0												
B-Recolección (tn)	0												
C-Comercialización (tn)	0												

# M E L Ó N c a n t a l u p o

PROVINCIA Y COM. AUTÓNOMA	DATO	MES											
		Ene.	Feb.	Mar.	Abr.	May	Jun.	Jul.	Ago.	Sep.	Oct.	Nov	Dic.
<b>JAÉN</b>													
A-Siembra (ha)	0												
B-Recolección (tn)	0												
C-Comercialización (tn)	0												
<b>MÁLAGA</b>													
A-Siembra (ha)	310					80	20						
B-Recolección (tn)	4.654							34	38	23	5		
C-Comercialización (tn)	4.654							34	38	23	5		
<b>SEVILLA</b>													
A-Siembra (ha)	100	10	15	10	30	5						10	20
B-Recolección (tn)	3.271						30	40	20	10			
C-Comercialización (tn)	3.271						30	40	20	10			
<b>ANDALUCÍA</b>													
A-Siembra (ha)	1.113	1	9	34	20	26	6					1	3
B-Recolección (tn)	33.207				6	44	19	12	12	6	1		
C-Comercialización (tn)	32.027				6	42	19	13	13	6	1		
<b>LAS PALMAS</b>													
A-Siembra (ha)	0												
B-Recolección (tn)	0												
C-Comercialización (tn)	0												
<b>SANTA CRUZ DE TENERIFE</b>													
A-Siembra (ha)	0												
B-Recolección (tn)	0												
C-Comercialización (tn)	0												
<b>CANARIAS</b>													
A-Siembra (ha)	0												
B-Recolección (tn)	0												
C-Comercialización (tn)	0												
<b>TOTAL NACIONAL</b>													
A-Siembra (ha)	2.771	1	15	47	16	15	4					1	1
B-Recolección (tn)	87.268				2	17	23	34	16	7	1		
C-Comercialización (tn)	83.789				2	16	23	34	17	7	1		

# MELÓN CANTALUPO

## Siembra, recolección y comercialización



[Volver a Contenido](#)

# OTROS MELONES

PROVINCIA Y COM. AUTÓNOMA	DATO	MES											
		Ene.	Feb.	Mar.	Abr.	May	Jun.	Jul.	Ago.	Sep.	Oct.	Nov	Dic.
<b>A CORUÑA</b>													
A-Siembra (ha)	0												
B-Recolección (tn)	0												
C-Comercialización (tn)	0												
<b>LUGO</b>													
A-Siembra (ha)	0												
B-Recolección (tn)	0												
C-Comercialización (tn)	0												
<b>OURENSE</b>													
A-Siembra (ha)	0												
B-Recolección (tn)	0												
C-Comercialización (tn)	0												
<b>PONTEVEDRA</b>													
A-Siembra (ha)	0												
B-Recolección (tn)	0												
C-Comercialización (tn)	0												
<b>GALICIA</b>													
A-Siembra (ha)	0												
B-Recolección (tn)	0												
C-Comercialización (tn)	0												
<b>PRINCIPADO DE ASTURIAS</b>													
A-Siembra (ha)	0												
B-Recolección (tn)	0												
C-Comercialización (tn)	0												
<b>CANTABRIA</b>													
A-Siembra (ha)	0												
B-Recolección (tn)	0												
C-Comercialización (tn)	0												
<b>ÁLAVA</b>													
A-Siembra (ha)	0												
B-Recolección (tn)	0												
C-Comercialización (tn)	0												
<b>GUIPÚZCOA</b>													
A-Siembra (ha)	0												
B-Recolección (tn)	0												
C-Comercialización (tn)	0												
<b>VIZCAYA</b>													
A-Siembra (ha)	0												
B-Recolección (tn)	0												
C-Comercialización (tn)	0												
<b>PAÍS VASCO</b>													
A-Siembra (ha)	0												
B-Recolección (tn)	0												
C-Comercialización (tn)	0												



# OTROS MELONES

PROVINCIA Y COM. AUTÓNOMA	DATO	MES											
		Ene.	Feb.	Mar.	Abr.	May	Jun.	Jul.	Ago.	Sep.	Oct.	Nov	Dic.
<b>COMUNIDAD FORAL DE NAVARRA</b>													
A-Siembra (ha)	7					100							
B-Recolección (tn)	222							30	50	20			
C-Comercialización (tn)	217							30	50	20			
<b>LA RIOJA</b>													
A-Siembra (ha)	0												
B-Recolección (tn)	0												
C-Comercialización (tn)	0												
<b>HUESCA</b>													
A-Siembra (ha)	6				20	80							
B-Recolección (tn)	180							5	35	60			
C-Comercialización (tn)	180							5	35	60			
<b>TERUEL</b>													
A-Siembra (ha)	1					80	20						
B-Recolección (tn)	18							5	35	60			
C-Comercialización (tn)	18							5	35	60			
<b>ZARAGOZA</b>													
A-Siembra (ha)	23				20	80							
B-Recolección (tn)	543							5	35	60			
C-Comercialización (tn)	543							5	35	60			
<b>ARAGÓN</b>													
A-Siembra (ha)	30				19	80	1						
B-Recolección (tn)	741							5	35	60			
C-Comercialización (tn)	741							5	35	60			
<b>BARCELONA</b>													
A-Siembra (ha)	71			10	80	10							
B-Recolección (tn)	939							15	65	20			
C-Comercialización (tn)	932							15	60	15	10		
<b>GIRONA</b>													
A-Siembra (ha)	1				60	40							
B-Recolección (tn)	26						10	70	20				
C-Comercialización (tn)	26						5	60	35				
<b>LLEIDA</b>													
A-Siembra (ha)	4				70	30							
B-Recolección (tn)	82							60	30	10			
C-Comercialización (tn)	66							50	30	20			
<b>TARRAGONA</b>													
A-Siembra (ha)	0												
B-Recolección (tn)	0												
C-Comercialización (tn)	0												
<b>CATALUÑA</b>													
A-Siembra (ha)	76			9	80	11							
B-Recolección (tn)	1.047							20	61	19			
C-Comercialización (tn)	1.024							18	58	15	9		
<b>ILLES BALEARES</b>													
A-Siembra (ha)	48				50	50							
B-Recolección (tn)	1.112						20	50	20	10			
C-Comercialización (tn)	1.112						20	40	20	20			
<b>ÁVILA</b>													
A-Siembra (ha)	22				50	50							
B-Recolección (tn)	226							15	60	25			
C-Comercialización (tn)	222							15	60	25			
<b>BURGOS</b>													
A-Siembra (ha)	0												
B-Recolección (tn)	0												
C-Comercialización (tn)	0												

# OTROS MELONES

PROVINCIA Y COM. AUTÓNOMA	DATO	MES											
		Ene.	Feb.	Mar.	Abr.	May	Jun.	Jul.	Ago.	Sep.	Oct.	Nov	Dic.
<b>LEÓN</b>													
A-Siembra (ha)	0												
B-Recolección (tn)	0												
C-Comercialización (tn)	0												
<b>PALENCIA</b>													
A-Siembra (ha)	0												
B-Recolección (tn)	0												
C-Comercialización (tn)	0												
<b>SALAMANCA</b>													
A-Siembra (ha)	2				50	50							
B-Recolección (tn)	48							50	50				
C-Comercialización (tn)	0												
<b>SEGOVIA</b>													
A-Siembra (ha)	0												
B-Recolección (tn)	0												
C-Comercialización (tn)	0												
<b>SORIA</b>													
A-Siembra (ha)	0												
B-Recolección (tn)	0												
C-Comercialización (tn)	0												
<b>VALLADOLID</b>													
A-Siembra (ha)	0												
B-Recolección (tn)	0												
C-Comercialización (tn)	0												
<b>ZAMORA</b>													
A-Siembra (ha)	32				100								
B-Recolección (tn)	383							50	50				
C-Comercialización (tn)	383							50	50				
<b>CASTILLA Y LEÓN</b>													
A-Siembra (ha)	56				21	79							
B-Recolección (tn)	657							5	54	41			
C-Comercialización (tn)	605							5	54	41			
<b>COMUNIDAD DE MADRID</b>													
A-Siembra (ha)	0												
B-Recolección (tn)	0												
C-Comercialización (tn)	0												
<b>ALBACETE</b>													
A-Siembra (ha)	114				20	60	20						
B-Recolección (tn)	4.809							10	40	40	10		
C-Comercialización (tn)	4.700							5	45	40	10		
<b>CIUDAD REAL</b>													
A-Siembra (ha)	6.407				40	50	10						
B-Recolección (tn)	196.747							15	55	20	10		
C-Comercialización (tn)	196.255							10	50	30	10		
<b>CUENCA</b>													
A-Siembra (ha)	0												
B-Recolección (tn)	0												
C-Comercialización (tn)	0												
<b>GUADALAJARA</b>													
A-Siembra (ha)	23	20	20	20	20	20							
B-Recolección (tn)	393							25	50	25			
C-Comercialización (tn)	392							25	50	25			
<b>TOLEDO</b>													
A-Siembra (ha)	738				50	50							
B-Recolección (tn)	16.906							10	50	35	5		
C-Comercialización (tn)	16.736							10	50	35	5		

# OTROS MELONES

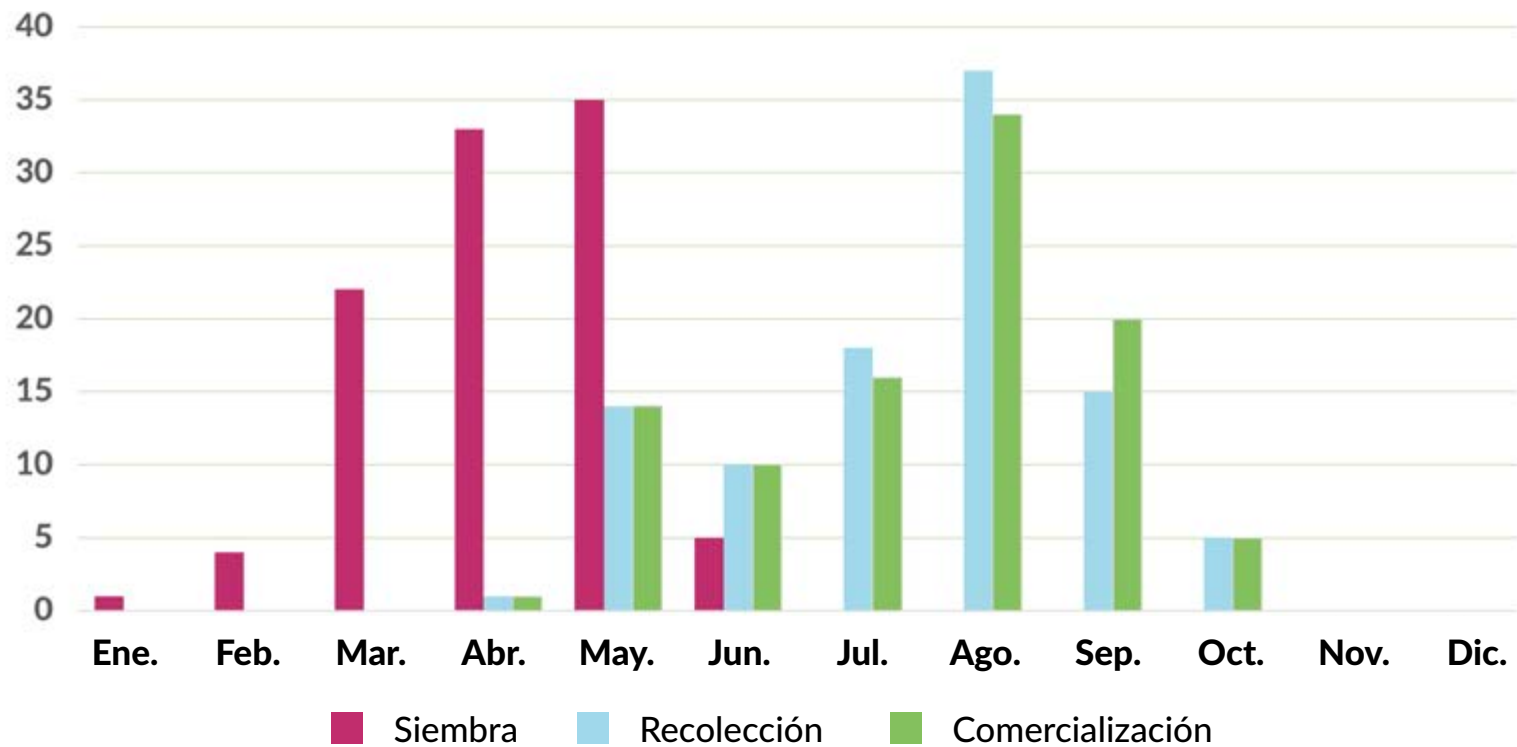
PROVINCIA Y COM. AUTÓNOMA	DATO	MES											
		Ene.	Feb.	Mar.	Abr.	May	Jun.	Jul.	Ago.	Sep.	Oct.	Nov	Dic.
<b>CASTILLA - LA MANCHA</b>													
A-Siembra (ha)	7.282				41	50	9						
B-Recolección (tn)	218.855							14	54	22	10		
C-Comercialización (tn)	218.083							10	49	31	10		
<b>ALICANTE</b>													
A-Siembra (ha)	215				10	75	15						
B-Recolección (tn)	5.311							5	20	40	25	10	
C-Comercialización (tn)	5.143							5	20	40	25	10	
<b>CASTELLÓN</b>													
A-Siembra (ha)	388				40	50	10						
B-Recolección (tn)	8.043							5	40	45	10		
C-Comercialización (tn)	6.663							5	40	45	10		
<b>VALENCIA</b>													
A-Siembra (ha)	0												
B-Recolección (tn)	0												
C-Comercialización (tn)	0												
<b>COMUNITAT VALENCIANA</b>													
A-Siembra (ha)	603				29	59	12						
B-Recolección (tn)	13.354							5	32	43	16	4	
C-Comercialización (tn)	11.806							5	31	43	17	4	
<b>REGIÓN DE MURCIA</b>													
A-Siembra (ha)	1.908		10	85	5								
B-Recolección (tn)	65.289							35	55	10			
C-Comercialización (tn)	62.025							35	55	10			
<b>BADAJOZ</b>													
A-Siembra (ha)	1.034				50	50							
B-Recolección (tn)	33.821							10	55	35			
C-Comercialización (tn)	33.821							10	55	35			
<b>CÁCERES</b>													
A-Siembra (ha)	162				50	50							
B-Recolección (tn)	4.932							10	55	35			
C-Comercialización (tn)	4.932							10	55	35			
<b>EXTREMADURA</b>													
A-Siembra (ha)	1.196				50	50							
B-Recolección (tn)	38.753							10	55	35			
C-Comercialización (tn)	38.753							10	55	35			
<b>ALMERÍA</b>													
A-Siembra (ha)	1.996		15	65	20								
B-Recolección (tn)	77.933				5	75	20						
C-Comercialización (tn)	74.036				5	75	20						
<b>CÁDIZ</b>													
A-Siembra (ha)	138			10	70	20							
B-Recolección (tn)	4.497					10	10	20	50	10			
C-Comercialización (tn)	4.497					10	10	20	50	10			
<b>CÓRDOBA</b>													
A-Siembra (ha)	39			15	60	25							
B-Recolección (tn)	872						20	20	50	10			
C-Comercialización (tn)	828						20	20	50	10			
<b>GRANADA</b>													
A-Siembra (ha)	33		15	65	20								
B-Recolección (tn)	566			8	40	22	10	10	10				
C-Comercialización (tn)	543			8	40	22	10	10	10				
<b>HUELVA</b>													
A-Siembra (ha)	183			20	40	40							
B-Recolección (tn)	5.384							25	50	25			
C-Comercialización (tn)	4.845							25	50	25			

# OTROS MELONES

PROVINCIA Y COM. AUTÓNOMA	DATO	MES											
		Ene.	Feb.	Mar.	Abr.	May	Jun.	Jul.	Ago.	Sep.	Oct.	Nov	Dic.
<b>JAÉN</b>													
A-Siembra (ha)	89				100								
B-Recolección (tn)	1.690							40	60				
C-Comercialización (tn)	1.562							40	60				
<b>MÁLAGA</b>													
A-Siembra (ha)	239	30	50	20									
B-Recolección (tn)	8.644				10	30	60						
C-Comercialización (tn)	8.644				10	30	60						
<b>SEVILLA</b>													
A-Siembra (ha)	16				10	70	20						
B-Recolección (tn)	504						10	35	50	5			
C-Comercialización (tn)	504						10	35	50	5			
<b>ANDALUCÍA</b>													
A-Siembra (ha)	2.733	3	16	52	25	4							
B-Recolección (tn)	100.090				5	61	22	3	7	2			
C-Comercialización (tn)	95.459				5	61	22	3	7	2			
<b>LAS PALMAS</b>													
A-Siembra (ha)	59		5	30	30	15	15	5					
B-Recolección (tn)	1.047				5	20	25	25	15	10			
C-Comercialización (tn)	1.046				1	10	30	25	14	13	5	1	1
<b>SANTA CRUZ DE TENERIFE</b>													
A-Siembra (ha)	51		5	30	30	15	15	5					
B-Recolección (tn)	1.705				5	20	25	25	15	10			
C-Comercialización (tn)	1.653				1	10	30	25	14	13	5	1	1
<b>CANARIAS</b>													
A-Siembra (ha)	110		5	30	30	15	15	5					
B-Recolección (tn)	2.752				5	20	25	25	15	10			
C-Comercialización (tn)	2.699				1	10	30	25	14	13	5	1	1
<b>TOTAL NACIONAL</b>													
A-Siembra (ha)	14.049	1	4	22	33	35	5						
B-Recolección (tn)	442.872				1	14	10	18	37	15	5		
C-Comercialización (tn)	432.524				1	14	10	16	34	20	5		

# OTROS MELONES

## Siembra, recolección y comercialización



[Volver a Contenido](#)

# CALABAZA

PROVINCIA Y COM. AUTÓNOMA	DATO	MES											
		Ene.	Feb.	Mar.	Abr.	May	Jun.	Jul.	Ago.	Sep.	Oct.	Nov	Dic.
<b>A CORUÑA</b>													
A-Siembra (ha)	10				100								
B-Recolección (tn)	210							100					
C-Comercialización (tn)	178								50	20	20	10	
<b>LUGO</b>													
A-Siembra (ha)	0												
B-Recolección (tn)	0												
C-Comercialización (tn)	0												
<b>OURENSE</b>													
A-Siembra (ha)	8				100								
B-Recolección (tn)	20								50	50			
C-Comercialización (tn)	16								20	25	30	25	
<b>PONTEVEDRA</b>													
A-Siembra (ha)	0												
B-Recolección (tn)	0												
C-Comercialización (tn)	0												
<b>GALICIA</b>													
A-Siembra (ha)	18				100								
B-Recolección (tn)	230							92	4	4			
C-Comercialización (tn)	194								48	20	21	11	
<b>PRINCIPADO DE ASTURIAS</b>													
A-Siembra (ha)	11			5	40	35	20						
B-Recolección (tn)	165							5	30	35	25	5	
C-Comercialización (tn)	119							5	20	30	30	15	
<b>CANTABRIA</b>													
A-Siembra (ha)	4			20	30	30	20						
B-Recolección (tn)	21				10	10	10	20	20	10	10	10	
C-Comercialización (tn)	21				10	10	10	20	20	10	10	10	
<b>ÁLAVA</b>													
A-Siembra (ha)	1				10	90							
B-Recolección (tn)	35										75	25	
C-Comercialización (tn)	2	27	5	1	1	1	1	1	1	1	4	19	38
<b>GUIPÚZCOA</b>													
A-Siembra (ha)	7				10	90							
B-Recolección (tn)	134										75	25	
C-Comercialización (tn)	28	30	5								5	20	40
<b>VIZCAYA</b>													
A-Siembra (ha)	24				10	90							
B-Recolección (tn)	278										75	25	
C-Comercialización (tn)	64	30	5								5	20	40
<b>PAÍS VASCO</b>													
A-Siembra (ha)	32				10	90							
B-Recolección (tn)	447										75	25	
C-Comercialización (tn)	94	30	5								5	20	40

# C A L A B A Z A

PROVINCIA Y COM. AUTÓNOMA	DATO	MES												
		Ene.	Feb.	Mar.	Abr.	May	Jun.	Jul.	Ago.	Sep.	Oct.	Nov	Dic.	
<b>COMUNIDAD FORAL DE NAVARRA</b>														
A-Siembra (ha)	56					80	20							
B-Recolección (tn)	2.861									45	50	5		
C-Comercialización (tn)	2.846									45	50	5		
<b>LA RIOJA</b>														
A-Siembra (ha)	6					80	20							
B-Recolección (tn)	165									10	90			
C-Comercialización (tn)	112									10	80	10		
<b>HUESCA</b>														
A-Siembra (ha)	8			10	60	30								
B-Recolección (tn)	492								25	25	25	25		
C-Comercialización (tn)	492								25	25	25	25		
<b>TERUEL</b>														
A-Siembra (ha)	16			20	50	30								
B-Recolección (tn)	512								25	25	25	25		
C-Comercialización (tn)	512								25	25	25	25		
<b>ZARAGOZA</b>														
A-Siembra (ha)	48			20	50	30								
B-Recolección (tn)	2.868								25	25	25	25		
C-Comercialización (tn)	2.868								25	25	25	25		
<b>ARAGÓN</b>														
A-Siembra (ha)	72			19	51	30								
B-Recolección (tn)	3.872								25	25	25	25		
C-Comercialización (tn)	3.872								25	25	25	25		
<b>BARCELONA</b>														
A-Siembra (ha)	21				75	25								
B-Recolección (tn)	647								10	20	55	15		
C-Comercialización (tn)	583	15	15	10	10				5	10	20	15		
<b>GIRONA</b>														
A-Siembra (ha)	2			20	50	30								
B-Recolección (tn)	68							20	50	30				
C-Comercialización (tn)	66							20	50	30				
<b>LLEIDA</b>														
A-Siembra (ha)	18				80	20								
B-Recolección (tn)	487								60	30	10			
C-Comercialización (tn)	204								60	30	10			
<b>TARRAGONA</b>														
A-Siembra (ha)	35				40	60								
B-Recolección (tn)	1.062								25	30	30	15		
C-Comercialización (tn)	1.054								20	20	20	20	20	
<b>CATALUÑA</b>														
A-Siembra (ha)	76			1	59	40								
B-Recolección (tn)	2.264								12	29	24	15	16	4
C-Comercialización (tn)	1.907	5	5	3	3				12	18	17	15	17	5
<b>ILLES BALEARES</b>														
A-Siembra (ha)	60				10	20	20	20	30					
B-Recolección (tn)	1.022					10	10	10	10	20	20	20		
C-Comercialización (tn)	1.022					10	10	10	10	20	20	20		
<b>ÁVILA</b>														
A-Siembra (ha)	1					100								
B-Recolección (tn)	24									50	50			
C-Comercialización (tn)	14									50	50			
<b>BURGOS</b>														
A-Siembra (ha)	5				60	40								
B-Recolección (tn)	225								60	30	10			
C-Comercialización (tn)	221								60	30	10			

# C A L A B A Z A

PROVINCIA Y COM. AUTÓNOMA	DATO	MES											
		Ene.	Feb.	Mar.	Abr.	May	Jun.	Jul.	Ago.	Sep.	Oct.	Nov	Dic.
<b>LEÓN</b>													
A-Siembra (ha)	4					50	50						
B-Recolección (tn)	100								50	50			
C-Comercialización (tn)	97								50	50			
<b>PALENCIA</b>													
A-Siembra (ha)	0												
B-Recolección (tn)	0												
C-Comercialización (tn)	0												
<b>SALAMANCA</b>													
A-Siembra (ha)	11				100								
B-Recolección (tn)	323									50	50		
C-Comercialización (tn)	151									50	50		
<b>SEGOVIA</b>													
A-Siembra (ha)	23				100								
B-Recolección (tn)	567								50	40	10		
C-Comercialización (tn)	490								50	40	10		
<b>SORIA</b>													
A-Siembra (ha)	0												
B-Recolección (tn)	0												
C-Comercialización (tn)	0												
<b>VALLADOLID</b>													
A-Siembra (ha)	201				100								
B-Recolección (tn)	5.033									50	50		
C-Comercialización (tn)	4.994									50	50		
<b>ZAMORA</b>													
A-Siembra (ha)	34				100								
B-Recolección (tn)	807							60	30	10			
C-Comercialización (tn)	793							60	30	10			
<b>CASTILLA Y LEÓN</b>													
A-Siembra (ha)	279				77	22	1						
B-Recolección (tn)	7.079							9	9	43	39		
C-Comercialización (tn)	6.760							9	9	43	39		
<b>COMUNIDAD DE MADRID</b>													
A-Siembra (ha)	54			20	60	20							
B-Recolección (tn)	1.169								10	30	40	20	
C-Comercialización (tn)	1.110	25							5	15	30	25	
<b>ALBACETE</b>													
A-Siembra (ha)	49				35	65							
B-Recolección (tn)	1.031							30	50	20			
C-Comercialización (tn)	1.031							20	40	10	15	15	
<b>CIUDAD REAL</b>													
A-Siembra (ha)	110				70	30							
B-Recolección (tn)	2.463								70	30			
C-Comercialización (tn)	2.325								50	30	10	10	
<b>CUENCA</b>													
A-Siembra (ha)	2				35	65							
B-Recolección (tn)	15							30	50	20			
C-Comercialización (tn)	14							20	40	10	15	15	
<b>GUADALAJARA</b>													
A-Siembra (ha)	1				25	75							
B-Recolección (tn)	25								25	75			
C-Comercialización (tn)	24								10	70	20		
<b>TOLEDO</b>													
A-Siembra (ha)	48				50	50							
B-Recolección (tn)	1.874								20	80			
C-Comercialización (tn)	1.312	8	5						15	35	27	10	



# C A L A B A Z A

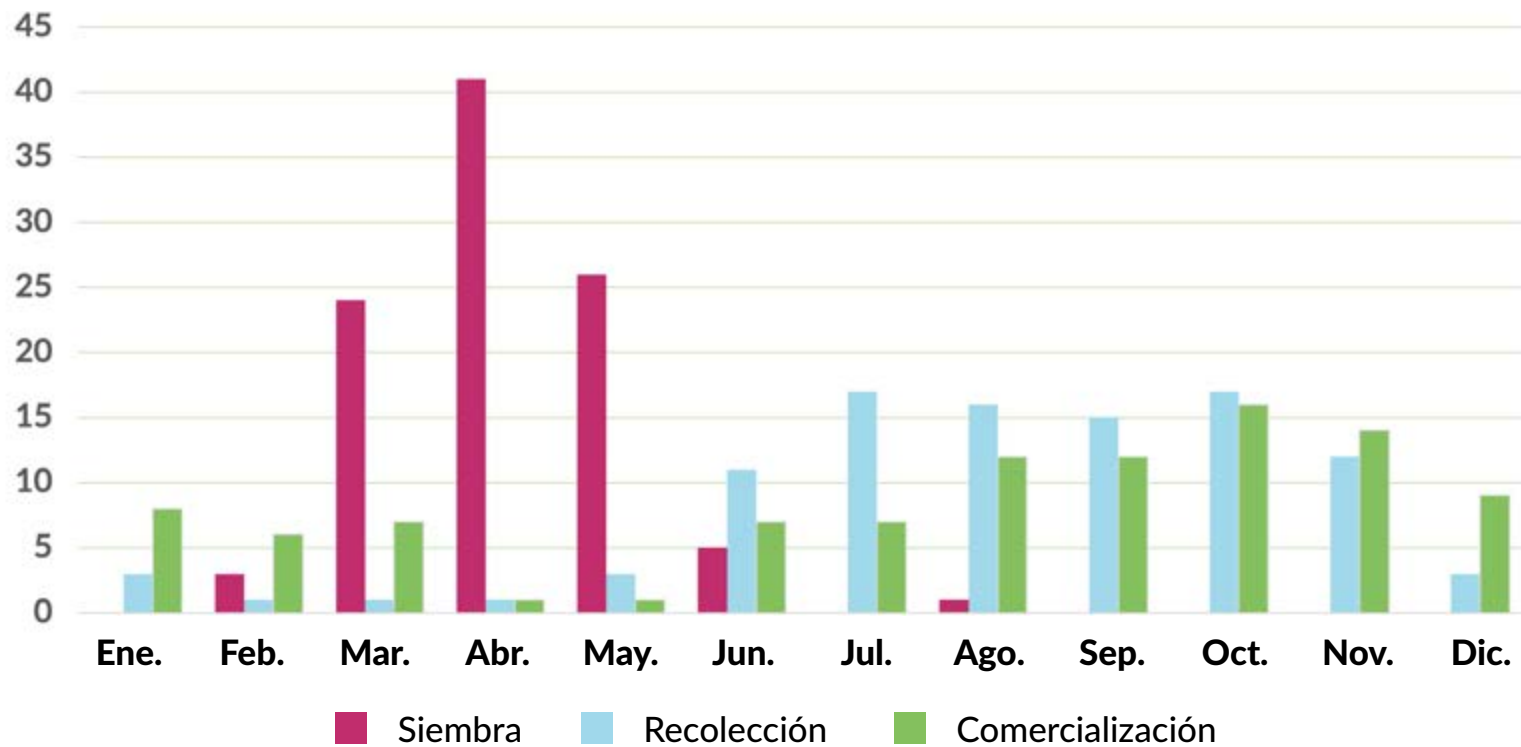
PROVINCIA Y COM. AUTÓNOMA	DATO	MES											
		Ene.	Feb.	Mar.	Abr.	May	Jun.	Jul.	Ago.	Sep.	Oct.	Nov	Dic.
<b>CASTILLA - LA MANCHA</b>													
A-Siembra (ha)	210				46	43	11						
B-Recolección (tn)	5.408							6	48	46			
C-Comercialización (tn)	4.706	2	1					4	39	27	16	11	
<b>ALICANTE</b>													
A-Siembra (ha)	334			10	40	40	10						
B-Recolección (tn)	11.514					10	20	20	20	10			
C-Comercialización (tn)	11.298	10	10	10			10	10	10	10	10	10	
<b>CASTELLÓN</b>													
A-Siembra (ha)	89			10	60	30							
B-Recolección (tn)	1.682							10	10	15	35	30	
C-Comercialización (tn)	1.339							10	10	15	25	25	
<b>VALENCIA</b>													
A-Siembra (ha)	526			70	30								
B-Recolección (tn)	11.169						20	60	20				
C-Comercialización (tn)	10.877	20	25	35								20	
<b>COMUNITAT VALENCIANA</b>													
A-Siembra (ha)	949			43	36	17	4						
B-Recolección (tn)	24.365					5	19	38	19	10	7	2	
C-Comercialización (tn)	23.514	14	16	22			5	5	5	6	6	6	
<b>REGIÓN DE MURCIA</b>													
A-Siembra (ha)	65				75		25						
B-Recolección (tn)	1.607										80	20	
C-Comercialización (tn)	1.607										80	20	
<b>BADAJOS</b>													
A-Siembra (ha)	58					50	50						
B-Recolección (tn)	2.051							50	50				
C-Comercialización (tn)	2.051							50	50				
<b>CÁCERES</b>													
A-Siembra (ha)	28					50	50						
B-Recolección (tn)	930							50	50				
C-Comercialización (tn)	930							50	50				
<b>EXTREMADURA</b>													
A-Siembra (ha)	86					50	50						
B-Recolección (tn)	2.981							50	50				
C-Comercialización (tn)	2.981							50	50				
<b>ALMERÍA</b>													
A-Siembra (ha)	37				64	36							
B-Recolección (tn)	639							17	6	77			
C-Comercialización (tn)	613							17	6	77			
<b>CÁDIZ</b>													
A-Siembra (ha)	58		20	40	30	10							
B-Recolección (tn)	2.397						30	40	20	10			
C-Comercialización (tn)	2.155						30	40	20	10			
<b>CÓRDOBA</b>													
A-Siembra (ha)	18		20	40	30	10							
B-Recolección (tn)	325						30	40	20	10			
C-Comercialización (tn)	33						30	40	20	10			
<b>GRANADA</b>													
A-Siembra (ha)	39				64	36							
B-Recolección (tn)	1.208							17	6	77			
C-Comercialización (tn)	1.087							17	6	77			
<b>HUELVA</b>													
A-Siembra (ha)	31			5	50	45							
B-Recolección (tn)	850					5	20	35	40				
C-Comercialización (tn)	786					5	15	30	30	10	10		

# C A L A B A Z A

PROVINCIA Y COM. AUTÓNOMA	DATO	MES											
		Ene.	Feb.	Mar.	Abr.	May	Jun.	Jul.	Ago.	Sep.	Oct.	Nov	Dic.
<b>JAÉN</b>													
A-Siembra (ha)	19				50	50							
B-Recolección (tn)	526								20	50	30		
C-Comercialización (tn)	501	10							10	20	30	30	
<b>MÁLAGA</b>													
A-Siembra (ha)	15				40	50	10						
B-Recolección (tn)	483								20	50	30		
C-Comercialización (tn)	483								20	50	30		
<b>SEVILLA</b>													
A-Siembra (ha)	134		20	40	30	10							
B-Recolección (tn)	5.675						30	40	20	10			
C-Comercialización (tn)	5.675						30	40	20	10			
<b>ANDALUCÍA</b>													
A-Siembra (ha)	351		12	24	41	23							
B-Recolección (tn)	12.103						22	30	19	10	16	3	
C-Comercialización (tn)	11.333						22	30	19	10	15	3	1
<b>LAS PALMAS</b>													
A-Siembra (ha)	270		10	30	30	30							
B-Recolección (tn)	10.694	7	6	3	3	6	11	7	16	11	9	9	12
C-Comercialización (tn)	10.694	7	6	3	3	6	11	7	16	11	9	9	12
<b>SANTA CRUZ DE TENERIFE</b>													
A-Siembra (ha)	267		10	30	30	30							
B-Recolección (tn)	6.661	25	4	8	4	6	14	3	6	9	8	7	6
C-Comercialización (tn)	6.195	25	4	8	4	6	14	3	6	9	8	7	6
<b>CANARIAS</b>													
A-Siembra (ha)	537		10	30	30	30							
B-Recolección (tn)	17.355	15	5	5	3	6	12	5	12	10	9	8	10
C-Comercialización (tn)	16.889	14	5	5	3	6	12	6	12	10	9	8	10
<b>TOTAL NACIONAL</b>													
A-Siembra (ha)	2.866		3	24	41	26	5		1				
B-Recolección (tn)	83.114	3	1	1	1	3	11	17	16	15	17	12	3
C-Comercialización (tn)	79.087	8	6	7	1	1	7	7	12	12	16	14	9

# C A L A B A Z A

## Siembra, recolección y comercialización



[Volver a Contenido](#)

# CALABACÍN

PROVINCIA Y COM. AUTÓNOMA	DATO	MES											
		Ene.	Feb.	Mar.	Abr.	May	Jun.	Jul.	Ago.	Sep.	Oct.	Nov	Dic.
<b>A CORUÑA</b>													
A-Siembra (ha)	33				40	40	20						
B-Recolección (tn)	2.416							40	40	20			
C-Comercialización (tn)	2.126							40	40	20			
<b>LUGO</b>													
A-Siembra (ha)	22				30	35	35						
B-Recolección (tn)	1.626							25	25	25	25		
C-Comercialización (tn)	1.398							25	25	25	25		
<b>OURENSE</b>													
A-Siembra (ha)	24			50	50								
B-Recolección (tn)	1.217							25	50	25			
C-Comercialización (tn)	1.076							25	50	25			
<b>PONTEVEDRA</b>													
A-Siembra (ha)	21				20	30	30	20					
B-Recolección (tn)	1.304							30	30	20	20		
C-Comercialización (tn)	1.147							30	30	20	20		
<b>GALICIA</b>													
A-Siembra (ha)	100			12	36	27	21	4					
B-Recolección (tn)	6.563						11	35	32	18	4		
C-Comercialización (tn)	5.747						11	36	32	17	4		
<b>PRINCIPADO DE ASTURIAS</b>													
A-Siembra (ha)	24			20	30	30	15	5					
B-Recolección (tn)	472						5	30	30	25	5	5	
C-Comercialización (tn)	308						5	30	30	25	5	5	
<b>CANTABRIA</b>													
A-Siembra (ha)	0												
B-Recolección (tn)	0												
C-Comercialización (tn)	0												
<b>ÁLAVA</b>													
A-Siembra (ha)	3			5	55	40							
B-Recolección (tn)	98					5	25	50	10	10			
C-Comercialización (tn)	3		5			5	25	30	20	10	5		
<b>GUIPÚZCOA</b>													
A-Siembra (ha)	6			5	45	50							
B-Recolección (tn)	99					15	35	40	10				
C-Comercialización (tn)	31					15	35	40	10				
<b>VIZCAYA</b>													
A-Siembra (ha)	34			5	45	50							
B-Recolección (tn)	649					15	35	40	10				
C-Comercialización (tn)	169					15	35	40	10				
<b>PAÍS VASCO</b>													
A-Siembra (ha)	43			5	46	49							
B-Recolección (tn)	846					14	34	41	10	1			
C-Comercialización (tn)	203					15	35	40	10				

# C A L A B A C Í N

PROVINCIA Y COM. AUTÓNOMA	DATO	MES											
		Ene.	Feb.	Mar.	Abr.	May	Jun.	Jul.	Ago.	Sep.	Oct.	Nov	Dic.
<b>COMUNIDAD FORAL DE NAVARRA</b>													
A-Siembra (ha)	106				2	80	18						
B-Recolección (tn)	8.284					2	13	35	35	15			
C-Comercialización (tn)	8.279					2	13	35	35	15			
<b>LA RIOJA</b>													
A-Siembra (ha)	23			10	20	70							
B-Recolección (tn)	1.022					5	10	40	30	10	5		
C-Comercialización (tn)	902					5	10	40	30	10	5		
<b>HUESCA</b>													
A-Siembra (ha)	4			10	60	30							
B-Recolección (tn)	280						10	30	40	20			
C-Comercialización (tn)	280						10	30	40	20			
<b>TERUEL</b>													
A-Siembra (ha)	0												
B-Recolección (tn)	0												
C-Comercialización (tn)	0												
<b>ZARAGOZA</b>													
A-Siembra (ha)	28			20	50	30							
B-Recolección (tn)	1.869						10	30	40	20			
C-Comercialización (tn)	1.869						10	30	40	20			
<b>ARAGÓN</b>													
A-Siembra (ha)	32			19	51	30							
B-Recolección (tn)	2.149						10	30	40	20			
C-Comercialización (tn)	2.149						10	30	40	20			
<b>BARCELONA</b>													
A-Siembra (ha)	95		10	10	35	45							
B-Recolección (tn)	4.391						10	30	30	20	10		
C-Comercialización (tn)	4.348						10	30	30	20	10		
<b>GIRONA</b>													
A-Siembra (ha)	38			20	50	30							
B-Recolección (tn)	1.059						20	50	30				
C-Comercialización (tn)	1.046						10	40	25	25			
<b>LLEIDA</b>													
A-Siembra (ha)	17				70	30							
B-Recolección (tn)	458							50	30	20			
C-Comercialización (tn)	188							40	30	30			
<b>TARRAGONA</b>													
A-Siembra (ha)	191				30	30	20	20					
B-Recolección (tn)	5.740						20	30	30	20			
C-Comercialización (tn)	5.692						20	30	30	20			
<b>CATALUÑA</b>													
A-Siembra (ha)	341		3	5	36	34	11	11					
B-Recolección (tn)	11.648						15	33	30	18	4		
C-Comercialización (tn)	11.274						15	30	30	21	4		
<b>ILLES BALEARES</b>													
A-Siembra (ha)	93				20	20	20	20	20				
B-Recolección (tn)	2.836					10	15	20	20	15	10	10	
C-Comercialización (tn)	2.836					10	15	20	20	15	10	10	
<b>ÁVILA</b>													
A-Siembra (ha)	1				50	50							
B-Recolección (tn)	20							50	50				
C-Comercialización (tn)	8							50	50				
<b>BURGOS</b>													
A-Siembra (ha)	0												
B-Recolección (tn)	0												
C-Comercialización (tn)	0												

# CALABACÍN

PROVINCIA Y COM. AUTÓNOMA	DATO	MES											
		Ene.	Feb.	Mar.	Abr.	May	Jun.	Jul.	Ago.	Sep.	Oct.	Nov	Dic.
<b>LEÓN</b>													
A-Siembra (ha)	6					50	50						
B-Recolección (tn)	150								50	50			
C-Comercialización (tn)	144								50	50			
<b>PALENCIA</b>													
A-Siembra (ha)	0												
B-Recolección (tn)	0												
C-Comercialización (tn)	0												
<b>SALAMANCA</b>													
A-Siembra (ha)	0												
B-Recolección (tn)	0												
C-Comercialización (tn)	0												
<b>SEGOVIA</b>													
A-Siembra (ha)	22					100							
B-Recolección (tn)	542							10	50	40			
C-Comercialización (tn)	540							10	50	40			
<b>SORIA</b>													
A-Siembra (ha)	8					80	20						
B-Recolección (tn)	317							10	60	30			
C-Comercialización (tn)	317							10	60	30			
<b>VALLADOLID</b>													
A-Siembra (ha)	11					100							
B-Recolección (tn)	253					15	40	40	5				
C-Comercialización (tn)	251					15	40	40	5				
<b>ZAMORA</b>													
A-Siembra (ha)	0												
B-Recolección (tn)	0												
C-Comercialización (tn)	0												
<b>CASTILLA Y LEÓN</b>													
A-Siembra (ha)	48				1	89	10						
B-Recolección (tn)	1.282					3	8	9	8	42	30		
C-Comercialización (tn)	1.260					3	8	8	8	43	30		
<b>COMUNIDAD DE MADRID</b>													
A-Siembra (ha)	14			20	30					30	20		
B-Recolección (tn)	434	10	10	5		20	30				10	15	
C-Comercialización (tn)	413	10	10	10		10	30	10			10	10	
<b>ALBACETE</b>													
A-Siembra (ha)	0												
B-Recolección (tn)	0												
C-Comercialización (tn)	0												
<b>CIUDAD REAL</b>													
A-Siembra (ha)	35				30	70							
B-Recolección (tn)	860								50	50			
C-Comercialización (tn)	814								50	30	20		
<b>CUENCA</b>													
A-Siembra (ha)	0												
B-Recolección (tn)	0												
C-Comercialización (tn)	0												
<b>GUADALAJARA</b>													
A-Siembra (ha)	3				100								
B-Recolección (tn)	60					20	50	30					
C-Comercialización (tn)	59					20	25	30	25				
<b>TOLEDO</b>													
A-Siembra (ha)	42			30	35	20	15						
B-Recolección (tn)	1.027					15	30	30	15	10			
C-Comercialización (tn)	1.017					15	30	30	15	10			

# C A L A B A C Í N

PROVINCIA Y COM. AUTÓNOMA	DATO	MES											
		Ene.	Feb.	Mar.	Abr.	May	Jun.	Jul.	Ago.	Sep.	Oct.	Nov	Dic.
<b>CASTILLA - LA MANCHA</b>													
A-Siembra (ha)	80				33	48	11	8					
B-Recolección (tn)	1.947						9	17	39	30	5		
C-Comercialización (tn)	1.890						9	17	38	22	14		
<b>ALICANTE</b>													
A-Siembra (ha)	114	10	5				5	10	15	30	10	5	10
B-Recolección (tn)	6.407	5	10	10	5	5	5	5	5	5	15	20	10
C-Comercialización (tn)	6.159	5	10	10	5	5	5	5	5	5	15	20	10
<b>CASTELLÓN</b>													
A-Siembra (ha)	79		45	50								5	
B-Recolección (tn)	2.110	5	5	5	20	45	20						
C-Comercialización (tn)	1.772	5	5	5	20	45	20						
<b>VALENCIA</b>													
A-Siembra (ha)	159			40	50	10							
B-Recolección (tn)	5.027					10	40	40	10				
C-Comercialización (tn)	4.926					10	40	40	10				
<b>COMUNITAT VALENCIANA</b>													
A-Siembra (ha)	352	3	12	28	23	5	2	3	5	10	3	3	3
B-Recolección (tn)	13.544	3	6	6	5	13	21	17	6	2	7	9	5
C-Comercialización (tn)	12.857	3	5	5	5	12	21	19	6	2	7	10	5
<b>REGIÓN DE MURCIA</b>													
A-Siembra (ha)	306	5	15	10	15	10	5	5	10	10	5	5	5
B-Recolección (tn)	11.299	7	10	5	10	15	10	5	3	10	10	5	10
C-Comercialización (tn)	11.299	7	10	5	10	15	10	5	3	10	10	5	10
<b>BADAJOS</b>													
A-Siembra (ha)	119			50	50								
B-Recolección (tn)	5.140					20	60	20					
C-Comercialización (tn)	5.140					20	60	20					
<b>CÁCERES</b>													
A-Siembra (ha)	11			50	50								
B-Recolección (tn)	419					20	60	20					
C-Comercialización (tn)	419					20	60	20					
<b>EXTREMADURA</b>													
A-Siembra (ha)	130			50	50								
B-Recolección (tn)	5.559					20	60	20					
C-Comercialización (tn)	5.559					20	60	20					
<b>ALMERÍA</b>													
A-Siembra (ha)	7.442	12	11	7	3		2	8	13	13	12	10	9
B-Recolección (tn)	399.248	7	8	12	10	12	8			6	14	13	10
C-Comercialización (tn)	381.820	7	8	12	10	12	8			6	14	13	10
<b>CÁDIZ</b>													
A-Siembra (ha)	197	15	15	15							15	20	20
B-Recolección (tn)	8.897	15	15	10	10	10	10				10	10	10
C-Comercialización (tn)	7.861	15	15	10	10	10	10				10	10	10
<b>CÓRDOBA</b>													
A-Siembra (ha)	127	15	15	15							15	20	20
B-Recolección (tn)	4.056						25	20	20	20	15		
C-Comercialización (tn)	3.447						25	20	20	20	15		
<b>GRANADA</b>													
A-Siembra (ha)	446		10	20					20	30		10	10
B-Recolección (tn)	16.055	15	15	15	15	10	5					5	20
C-Comercialización (tn)	15.574	15	15	15	15	10	5					5	20
<b>HUELVA</b>													
A-Siembra (ha)	21	5	5	15	40	30						5	
B-Recolección (tn)	585			5	5	10	20	30	30				
C-Comercialización (tn)	468				5	10	20	30	30			5	

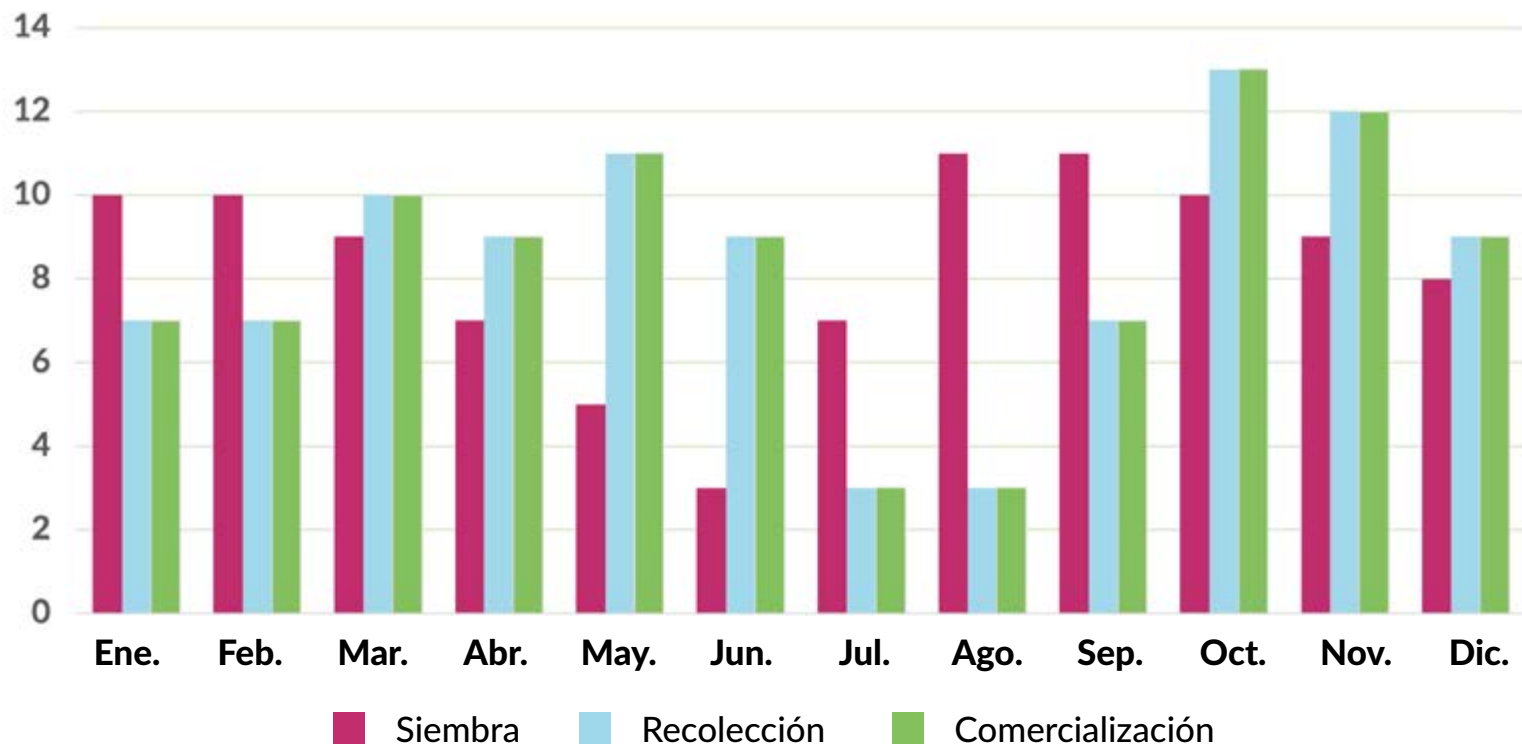
# CALABACÍN

PROVINCIA Y COM. AUTÓNOMA	DATO	MES											
		Ene.	Feb.	Mar.	Abr.	May	Jun.	Jul.	Ago.	Sep.	Oct.	Nov	Dic.
<b>JAÉN</b>													
A-Siembra (ha)	34	15	15	15							15	20	20
B-Recolección (tn)	923	15	15	10	10	10	10				10	10	10
C-Comercialización (tn)	886	15	15	10	10	10	10				10	10	10
<b>MÁLAGA</b>													
A-Siembra (ha)	189				40	50	10						
B-Recolección (tn)	10.190									13	30	44	13
C-Comercialización (tn)	10.190									13	30	44	13
<b>SEVILLA</b>													
A-Siembra (ha)	49	15	15	15							15	20	20
B-Recolección (tn)	1.650	10	10	10	10	10	10				10	15	15
C-Comercialización (tn)	1.650	10	10	10	10	10	10				10	15	15
<b>ANDALUCÍA</b>													
A-Siembra (ha)	8.505	11	11	8	4	1	2	7	12	14	11	10	9
B-Recolección (tn)	441.604	7	8	12	10	11	8			6	15	13	10
C-Comercialización (tn)	421.896	7	8	12	10	11	8			6	15	13	10
<b>LAS PALMAS</b>													
A-Siembra (ha)	200	12	12	10	6	5	4	5	7	8	9	11	11
B-Recolección (tn)	9.219	9	6	8	5	9	12	7	10	9	7	9	9
C-Comercialización (tn)	9.219	9	6	8	5	9	12	7	10	9	7	9	9
<b>SANTA CRUZ DE TENERIFE</b>													
A-Siembra (ha)	249	12	12	10	6	5	4	5	7	8	9	11	11
B-Recolección (tn)	11.738	25	7	7	6	5	8	6	6	6	5	9	10
C-Comercialización (tn)	11.386	25	7	7	6	5	8	6	6	6	5	9	10
<b>CANARIAS</b>													
A-Siembra (ha)	449	12	12	10	6	5	4	5	7	8	9	11	11
B-Recolección (tn)	20.957	17	7	7	6	7	10	6	8	7	6	9	10
C-Comercialización (tn)	20.605	17	7	7	6	7	10	6	8	7	6	9	10
<b>TOTAL NACIONAL</b>													
A-Siembra (ha)	10.646	10	10	9	7	5	3	7	11	11	10	9	8
B-Recolección (tn)	530.446	7	7	10	9	11	9	3	3	7	13	12	9
C-Comercialización (tn)	507.477	7	7	10	9	11	9	3	3	7	13	12	9



# CALABACÍN

## Siembra, recolección y comercialización



[Volver a Contenido](#)

# PEPINO

PROVINCIA Y COM. AUTÓNOMA	DATO	MES											
		Ene.	Feb.	Mar.	Abr.	May	Jun.	Jul.	Ago.	Sep.	Oct.	Nov	Dic.
<b>A CORUÑA</b>													
A-Siembra (ha)	1				100								
B-Recolección (tn)	60							50	50				
C-Comercialización (tn)	50							50	50				
<b>LUGO</b>													
A-Siembra (ha)	0												
B-Recolección (tn)	0												
C-Comercialización (tn)	0												
<b>OURENSE</b>													
A-Siembra (ha)	0												
B-Recolección (tn)	0												
C-Comercialización (tn)	0												
<b>PONTEVEDRA</b>													
A-Siembra (ha)	0												
B-Recolección (tn)	0												
C-Comercialización (tn)	0												
<b>GALICIA</b>													
A-Siembra (ha)	1				100								
B-Recolección (tn)	60							50	50				
C-Comercialización (tn)	50							50	50				
<b>PRINCIPADO DE ASTURIAS</b>													
A-Siembra (ha)	0												
B-Recolección (tn)	0												
C-Comercialización (tn)	0												
<b>CANTABRIA</b>													
A-Siembra (ha)	1	10	10	10	10	10	10	10	10	10	10	10	
B-Recolección (tn)	6				10	10	10	20	20	20	10		
C-Comercialización (tn)	6				10	10	10	20	20	20	10		
<b>ÁLAVA</b>													
A-Siembra (ha)	3			5	40	55							
B-Recolección (tn)	64						10	40	50				
C-Comercialización (tn)	3						10	40	50				
<b>GUIPÚZCOA</b>													
A-Siembra (ha)	3			5	40	55							
B-Recolección (tn)	50						10	40	50				
C-Comercialización (tn)	10						10	40	50				
<b>VIZCAYA</b>													
A-Siembra (ha)	6			5	40	55							
B-Recolección (tn)	188						10	40	50				
C-Comercialización (tn)	65						10	40	50				
<b>PAÍS VASCO</b>													
A-Siembra (ha)	12			5	40	55							
B-Recolección (tn)	302						10	40	50				
C-Comercialización (tn)	78						10	40	50				

# PEPINO

PROVINCIA Y COM. AUTÓNOMA	DATO	MES											
		Ene.	Feb.	Mar.	Abr.	May	Jun.	Jul.	Ago.	Sep.	Oct.	Nov	Dic.
<b>COMUNIDAD FORAL DE NAVARRA</b>													
A-Siembra (ha)	14				100								
B-Recolección (tn)	1.407					25	30	30	15				
C-Comercialización (tn)	1.402					25	30	30	15				
<b>LA RIOJA</b>													
A-Siembra (ha)	16			5	15	80							
B-Recolección (tn)	558					2	10	40	33	10	5		
C-Comercialización (tn)	486					2	10	40	33	10	5		
<b>HUESCA</b>													
A-Siembra (ha)	0												
B-Recolección (tn)	0												
C-Comercialización (tn)	0												
<b>TERUEL</b>													
A-Siembra (ha)	0												
B-Recolección (tn)	0												
C-Comercialización (tn)	0												
<b>ZARAGOZA</b>													
A-Siembra (ha)	1			30	70								
B-Recolección (tn)	75					10	20	40	20	10			
C-Comercialización (tn)	75					10	20	40	20	10			
<b>ARAGÓN</b>													
A-Siembra (ha)	1			30	70								
B-Recolección (tn)	75					10	20	40	20	10			
C-Comercialización (tn)	75					10	20	40	20	10			
<b>BARCELONA</b>													
A-Siembra (ha)	79			10	60	30							
B-Recolección (tn)	7.561					10	30	40	10	10			
C-Comercialización (tn)	7.502					10	30	40	10	10			
<b>GIRONA</b>													
A-Siembra (ha)	19			10	40	40	10						
B-Recolección (tn)	555					5	40	40	10	5			
C-Comercialización (tn)	543					5	40	40	10	5			
<b>LLEIDA</b>													
A-Siembra (ha)	20				70	30							
B-Recolección (tn)	563							40	40	20			
C-Comercialización (tn)	225							30	40	30			
<b>TARRAGONA</b>													
A-Siembra (ha)	82			10	40	40	10						
B-Recolección (tn)	2.522					15	40	40	5				
C-Comercialización (tn)	2.509					15	40	40	5				
<b>CATALUÑA</b>													
A-Siembra (ha)	200			9	51	35	5						
B-Recolección (tn)	11.201					3	16	34	32	8	7		
C-Comercialización (tn)	10.779					3	17	33	32	8	7		
<b>ILLES BALEARES</b>													
A-Siembra (ha)	85				20	20	20	20	20				
B-Recolección (tn)	1.838					10	15	20	20	15	10	10	
C-Comercialización (tn)	1.838					10	15	20	20	15	10	10	
<b>ÁVILA</b>													
A-Siembra (ha)	2				50	50							
B-Recolección (tn)	26							50	50				
C-Comercialización (tn)	13							50	50				
<b>BURGOS</b>													
A-Siembra (ha)	0												
B-Recolección (tn)	0												
C-Comercialización (tn)	0												

# PEPINO

PROVINCIA Y COM. AUTÓNOMA	DATO	MES											
		Ene.	Feb.	Mar.	Abr.	May	Jun.	Jul.	Ago.	Sep.	Oct.	Nov	Dic.
<b>LEÓN</b>													
A-Siembra (ha)	0												
B-Recolección (tn)	0												
C-Comercialización (tn)	0												
<b>PALENCIA</b>													
A-Siembra (ha)	0												
B-Recolección (tn)	0												
C-Comercialización (tn)	0												
<b>SALAMANCA</b>													
A-Siembra (ha)	0												
B-Recolección (tn)	0												
C-Comercialización (tn)	0												
<b>SEGOVIA</b>													
A-Siembra (ha)	7					80	20						
B-Recolección (tn)	110									70	30		
C-Comercialización (tn)	110									70	30		
<b>SORIA</b>													
A-Siembra (ha)	0												
B-Recolección (tn)	0												
C-Comercialización (tn)	0												
<b>VALLADOLID</b>													
A-Siembra (ha)	3					100							
B-Recolección (tn)	88					15	40	40	5				
C-Comercialización (tn)	87					15	40	40	5				
<b>ZAMORA</b>													
A-Siembra (ha)	3					100							
B-Recolección (tn)	105								15	55	30		
C-Comercialización (tn)	100								15	55	30		
<b>CASTILLA Y LEÓN</b>													
A-Siembra (ha)	15				7	84	9						
B-Recolección (tn)	329					4	11	19	23	33	10		
C-Comercialización (tn)	310					4	11	18	21	35	11		
<b>COMUNIDAD DE MADRID</b>													
A-Siembra (ha)	56			20	40	40							
B-Recolección (tn)	7.567						10	40	20	10	10	10	
C-Comercialización (tn)	7.188						10	30	20	10	10	10	10
<b>ALBACETE</b>													
A-Siembra (ha)	8				10	70	20						
B-Recolección (tn)	192						25	60	10	5			
C-Comercialización (tn)	182						25	60	10	5			
<b>CIUDAD REAL</b>													
A-Siembra (ha)	5				40	60							
B-Recolección (tn)	120								50	50			
C-Comercialización (tn)	112								50	30	20		
<b>CUENCA</b>													
A-Siembra (ha)	2				10	70	20						
B-Recolección (tn)	22						20	50	20	10			
C-Comercialización (tn)	12						15	40	30	15			
<b>GUADALAJARA</b>													
A-Siembra (ha)	0												
B-Recolección (tn)	0												
C-Comercialización (tn)	0												
<b>TOLEDO</b>													
A-Siembra (ha)	23				30	60	10						
B-Recolección (tn)	508						25	50	25				
C-Comercialización (tn)	503						25	50	25				

# PEPINO

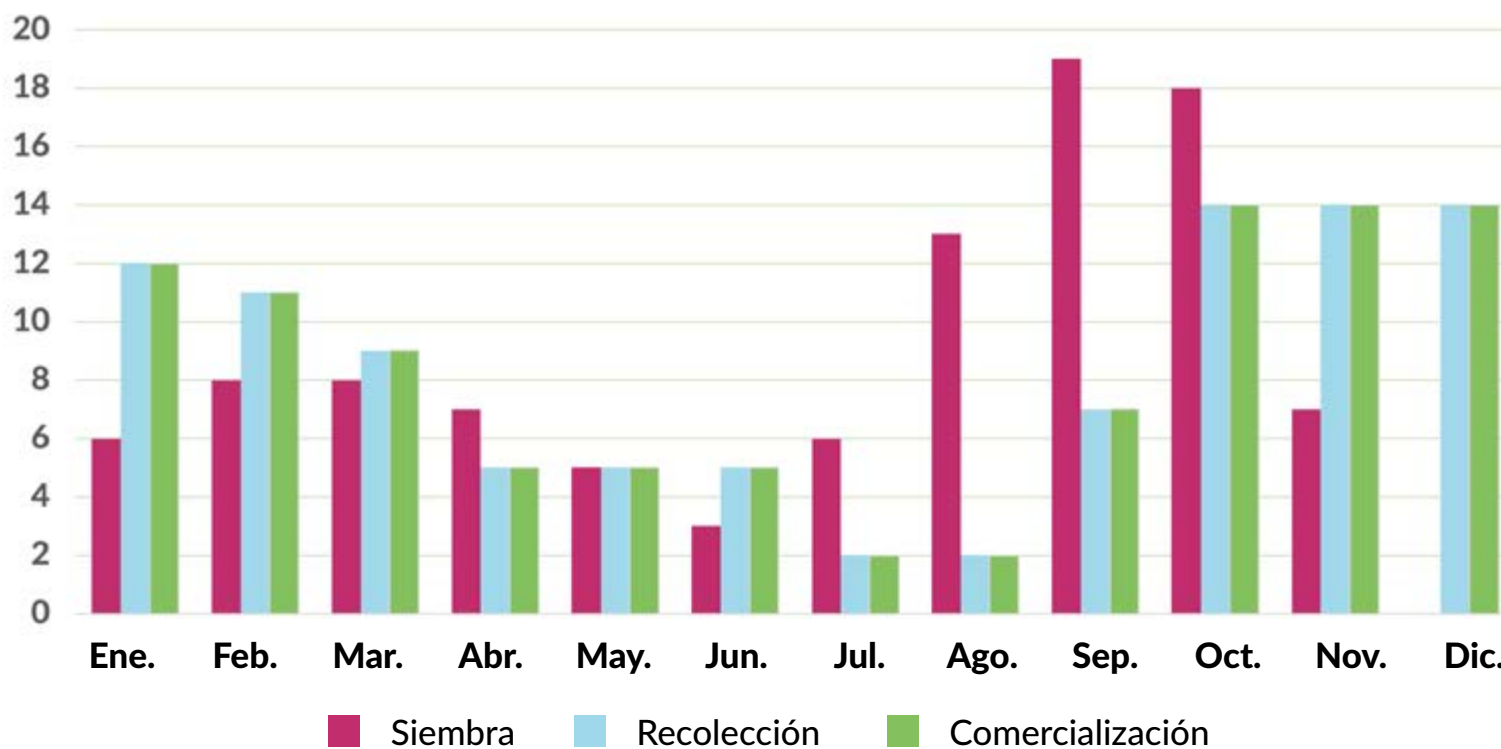
PROVINCIA Y COM. AUTÓNOMA	DATO	MES											
		Ene.	Feb.	Mar.	Abr.	May	Jun.	Jul.	Ago.	Sep.	Oct.	Nov	Dic.
<b>CASTILLA - LA MANCHA</b>													
A-Siembra (ha)	38				26	63	11						
B-Recolección (tn)	842						21	45	25	9			
C-Comercialización (tn)	809						21	45	25	6	3		
<b>ALICANTE</b>													
A-Siembra (ha)	70	5	15	25	25	20	10						
B-Recolección (tn)	3.393				10	15	20	25	15	10	5		
C-Comercialización (tn)	2.469				10	15	20	25	15	10	5		
<b>CASTELLÓN</b>													
A-Siembra (ha)	71		5	50	40								5
B-Recolección (tn)	1.900		5	5	5	5	25	25	20	10			
C-Comercialización (tn)	1.434			5	5	5	25	25	25	10			
<b>VALENCIA</b>													
A-Siembra (ha)	21		25	50	25								
B-Recolección (tn)	1.277					25	35	40					
C-Comercialización (tn)	1.229					25	35	40					
<b>COMUNITAT VALENCIANA</b>													
A-Siembra (ha)	162	2	12	39	32	9	4						2
B-Recolección (tn)	6.570		1	1	7	14	24	28	14	8	3		
C-Comercialización (tn)	5.132			1	6	15	25	29	14	8	2		
<b>REGIÓN DE MURCIA</b>													
A-Siembra (ha)	160				30	40	30						
B-Recolección (tn)	8.681						30	40	30				
C-Comercialización (tn)	8.681						30	40	30				
<b>BADAJOZ</b>													
A-Siembra (ha)	18	10	10	10	10			10	10	10	10	10	10
B-Recolección (tn)	4.737	10	10	10	10	10	10			10	10	10	10
C-Comercialización (tn)	4.737	10	10	10	10	10	10			10	10	10	10
<b>CÁCERES</b>													
A-Siembra (ha)	1			25	50	25							
B-Recolección (tn)	25					25	50	25					
C-Comercialización (tn)	25					25	50	25					
<b>EXTREMADURA</b>													
A-Siembra (ha)	19	9	9	11	12	1		10	10	10	10	9	9
B-Recolección (tn)	4.762	10	10	10	10	10	10			10	10	10	10
C-Comercialización (tn)	4.762	10	10	10	10	10	10			10	10	10	10
<b>ALMERÍA</b>													
A-Siembra (ha)	4.948		2	3			3	10	20	27	25	10	
B-Recolección (tn)	426.310	10	9	11	5	6	5			10	15	13	16
C-Comercialización (tn)	411.305	10	9	11	5	6	5			10	15	13	16
<b>CÁDIZ</b>													
A-Siembra (ha)	81	10	15	20	20	25						5	5
B-Recolección (tn)	3.007	5	5	5	5	5	20	20	20	15			
C-Comercialización (tn)	2.890	5	5	5	5	5	20	20	20	15			
<b>CÓRDOBA</b>													
A-Siembra (ha)	77	10	15	20	20	25						5	5
B-Recolección (tn)	2.313	5	5	5	5	5	20	20	20	15			
C-Comercialización (tn)	2.174	5	5	5	5	5	20	20	20	15			
<b>GRANADA</b>													
A-Siembra (ha)	1.813	25	25	20	10				10	10			
B-Recolección (tn)	181.608	19	18	5	5	5					15	19	14
C-Comercialización (tn)	174.343	19	18	5	5	5					15	19	14
<b>HUELVA</b>													
A-Siembra (ha)	5	2	4	24	40	30							
B-Recolección (tn)	100				2	3	20	35	35	5			
C-Comercialización (tn)	50				2	3	20	35	35	5			

# PEPINO

PROVINCIA Y COM. AUTÓNOMA	DATO	MES											
		Ene.	Feb.	Mar.	Abr.	May	Jun.	Jul.	Ago.	Sep.	Oct.	Nov	Dic.
<b>JAÉN</b>													
A-Siembra (ha)	49	10	15	20	20	25						5	5
B-Recolección (tn)	1.111	5	5	5	5	5	20	20	20	15			
C-Comercialización (tn)	1.095	5	5	5	5	5	20	20	20	15			
<b>MÁLAGA</b>													
A-Siembra (ha)	148				40	50	10						
B-Recolección (tn)	10.801									23	22	34	21
C-Comercialización (tn)	10.801									23	22	34	21
<b>SEVILLA</b>													
A-Siembra (ha)	10	10	15	20	20	25						5	5
B-Recolección (tn)	607	5	5	5	5	5	20	20	20	15			
C-Comercialización (tn)	417	5	5	5	5	5	20	20	20	15			
<b>ANDALUCÍA</b>													
A-Siembra (ha)	7.131	7	8	8	4	2	2	7	14	21	20	7	
B-Recolección (tn)	625.857	12	11	9	5	6	4			7	16	15	15
C-Comercialización (tn)	603.075	12	11	9	5	6	4			7	16	15	15
<b>LAS PALMAS</b>													
A-Siembra (ha)	182	3	3	3	3	3	3	4	10	23	24	15	6
B-Recolección (tn)	26.743	16	16	17	4	1	5	3	5	5	1	7	20
C-Comercialización (tn)	26.743	16	16	17	4	1	5	3	5	5	1	7	20
<b>SANTA CRUZ DE TENERIFE</b>													
A-Siembra (ha)	66	3	3	3	3	3	3	4	10	23	24	15	6
B-Recolección (tn)	8.353	26	16	15	6	2	4	3	2	3	2	10	11
C-Comercialización (tn)	8.228	26	16	15	6	2	4	3	2	3	2	10	11
<b>CANARIAS</b>													
A-Siembra (ha)	248	3	3	3	3	3	3	4	10	23	24	15	6
B-Recolección (tn)	35.096	18	16	17	4	1	5	3	4	5	1	8	18
C-Comercialización (tn)	34.971	18	16	17	4	1	5	3	4	5	1	8	18
<b>TOTAL NACIONAL</b>													
A-Siembra (ha)	8.159	6	8	8	7	5	3	6	13	19	18	7	
B-Recolección (tn)	705.151	12	11	9	5	5	5	2	2	7	14	14	14
C-Comercialización (tn)	679.642	12	11	9	5	5	5	2	2	7	14	14	14

# PEPINO

## Siembra, recolección y comercialización



[Volver a Contenido](#)

# BERENJENA

PROVINCIA Y COM. AUTÓNOMA	DATO	MES											
		Ene.	Feb.	Mar.	Abr.	May	Jun.	Jul.	Ago.	Sep.	Oct.	Nov	Dic.
<b>A CORUÑA</b>													
A-Siembra (ha)	1			30	40	30							
B-Recolección (tn)	69						25	25	25	25			
C-Comercialización (tn)	59						25	25	25	25			
<b>LUGO</b>													
A-Siembra (ha)	2					50	50						
B-Recolección (tn)	138								50	50			
C-Comercialización (tn)	113								50	50			
<b>OURENSE</b>													
A-Siembra (ha)	0												
B-Recolección (tn)	0												
C-Comercialización (tn)	0												
<b>PONTEVEDRA</b>													
A-Siembra (ha)	1			50	50								
B-Recolección (tn)	69						20	20	20	20	20		
C-Comercialización (tn)	20						20	20	20	20	20		
<b>GALICIA</b>													
A-Siembra (ha)	4			20	23	32	25						
B-Recolección (tn)	276						11	11	37	36	5		
C-Comercialización (tn)	192						10	10	39	39	2		
<b>PRINCIPADO DE ASTURIAS</b>													
A-Siembra (ha)	1			25	45	25	5						
B-Recolección (tn)	13							10	30	40	20		
C-Comercialización (tn)	12							10	30	40	20		
<b>CANTABRIA</b>													
A-Siembra (ha)	1	25	25	25	25								
B-Recolección (tn)	7						30	40	20	10			
C-Comercialización (tn)	7						30	40	20	10			
<b>ÁLAVA</b>													
A-Siembra (ha)	0												
B-Recolección (tn)	0												
C-Comercialización (tn)	0												
<b>GUIPÚZCOA</b>													
A-Siembra (ha)	0												
B-Recolección (tn)	0												
C-Comercialización (tn)	0												
<b>VIZCAYA</b>													
A-Siembra (ha)	0												
B-Recolección (tn)	0												
C-Comercialización (tn)	0												
<b>PAÍS VASCO</b>													
A-Siembra (ha)	0												
B-Recolección (tn)	0												
C-Comercialización (tn)	0												



# B E R E N J E N A

PROVINCIA Y COM. AUTÓNOMA	DATO	MES											
		Ene.	Feb.	Mar.	Abr.	May	Jun.	Jul.	Ago.	Sep.	Oct.	Nov	Dic.
<b>COMUNIDAD FORAL DE NAVARRA</b>													
A-Siembra (ha)	119					50	50						
B-Recolección (tn)	6.626							5	40	40	15		
C-Comercialización (tn)	6.621							5	40	40	15		
<b>LA RIOJA</b>													
A-Siembra (ha)	6					100							
B-Recolección (tn)	270							5	85	10			
C-Comercialización (tn)	228							5	85	10			
<b>HUESCA</b>													
A-Siembra (ha)	0												
B-Recolección (tn)	0												
C-Comercialización (tn)	0												
<b>TERUEL</b>													
A-Siembra (ha)	0												
B-Recolección (tn)	0												
C-Comercialización (tn)	0												
<b>ZARAGOZA</b>													
A-Siembra (ha)	19			10	70	20							
B-Recolección (tn)	1.054							10	30	30	20	10	
C-Comercialización (tn)	1.054							10	30	30	20	10	
<b>ARAGÓN</b>													
A-Siembra (ha)	19			10	70	20							
B-Recolección (tn)	1.054							10	30	30	20	10	
C-Comercialización (tn)	1.054							10	30	30	20	10	
<b>BARCELONA</b>													
A-Siembra (ha)	55				20	70	10						
B-Recolección (tn)	1.434							15	35	30	10	10	
C-Comercialización (tn)	1.391							15	35	30	10	10	
<b>GIRONA</b>													
A-Siembra (ha)	27			50	50								
B-Recolección (tn)	704							50	50				
C-Comercialización (tn)	697							30	40	30			
<b>LLEIDA</b>													
A-Siembra (ha)	32				60	40							
B-Recolección (tn)	740							40	40	20			
C-Comercialización (tn)	348							30	40	30			
<b>TARRAGONA</b>													
A-Siembra (ha)	75				40	60							
B-Recolección (tn)	1.864							35	55	10			
C-Comercialización (tn)	1.855							35	55	10			
<b>CATALUÑA</b>													
A-Siembra (ha)	189			7	39	51	3						
B-Recolección (tn)	4.742							32	46	16	3	3	
C-Comercialización (tn)	4.291							27	46	21	3	3	
<b>ILLES BALEARES</b>													
A-Siembra (ha)	27	50	50										
B-Recolección (tn)	774							20	20	20	20	20	
C-Comercialización (tn)	774							20	20	20	20	20	
<b>ÁVILA</b>													
A-Siembra (ha)	0												
B-Recolección (tn)	0												
C-Comercialización (tn)	0												
<b>BURGOS</b>													
A-Siembra (ha)	0												
B-Recolección (tn)	0												
C-Comercialización (tn)	0												

# B E R E N J E N A

PROVINCIA Y COM. AUTÓNOMA	DATO	MES											
		Ene.	Feb.	Mar.	Abr.	May	Jun.	Jul.	Ago.	Sep.	Oct.	Nov	Dic.
<b>LEÓN</b>													
A-Siembra (ha)	2					20	80						
B-Recolección (tn)	24							20	80				
C-Comercialización (tn)	23							10	90				
<b>PALENCIA</b>													
A-Siembra (ha)	0												
B-Recolección (tn)	0												
C-Comercialización (tn)	0												
<b>SALAMANCA</b>													
A-Siembra (ha)	0												
B-Recolección (tn)	0												
C-Comercialización (tn)	0												
<b>SEGOVIA</b>													
A-Siembra (ha)	11					80	20						
B-Recolección (tn)	160							20	60	20			
C-Comercialización (tn)	158							20	60	20			
<b>SORIA</b>													
A-Siembra (ha)	0												
B-Recolección (tn)	0												
C-Comercialización (tn)	0												
<b>VALLADOLID</b>													
A-Siembra (ha)	0												
B-Recolección (tn)	0												
C-Comercialización (tn)	0												
<b>ZAMORA</b>													
A-Siembra (ha)	0												
B-Recolección (tn)	0												
C-Comercialización (tn)	0												
<b>CASTILLA Y LEÓN</b>													
A-Siembra (ha)	13					71	29						
B-Recolección (tn)	184							20	63	17			
C-Comercialización (tn)	181							19	64	17			
<b>COMUNIDAD DE MADRID</b>													
A-Siembra (ha)	1			10	80	10							
B-Recolección (tn)	41							50	40	10			
C-Comercialización (tn)	38							40	40	20			
<b>ALBACETE</b>													
A-Siembra (ha)	19				20	70	10						
B-Recolección (tn)	494							10	25	40	25		
C-Comercialización (tn)	493							10	25	40	20	5	
<b>CIUDAD REAL</b>													
A-Siembra (ha)	45					90	10						
B-Recolección (tn)	1.419							20	30	45	5		
C-Comercialización (tn)	1.416							30	50	20			
<b>CUENCA</b>													
A-Siembra (ha)	0												
B-Recolección (tn)	0												
C-Comercialización (tn)	0												
<b>GUADALAJARA</b>													
A-Siembra (ha)	0												
B-Recolección (tn)	0												
C-Comercialización (tn)	0												
<b>TOLEDO</b>													
A-Siembra (ha)	9				70	30							
B-Recolección (tn)	211								80	20			
C-Comercialización (tn)	209								80	20			

# B E R E N J E N A

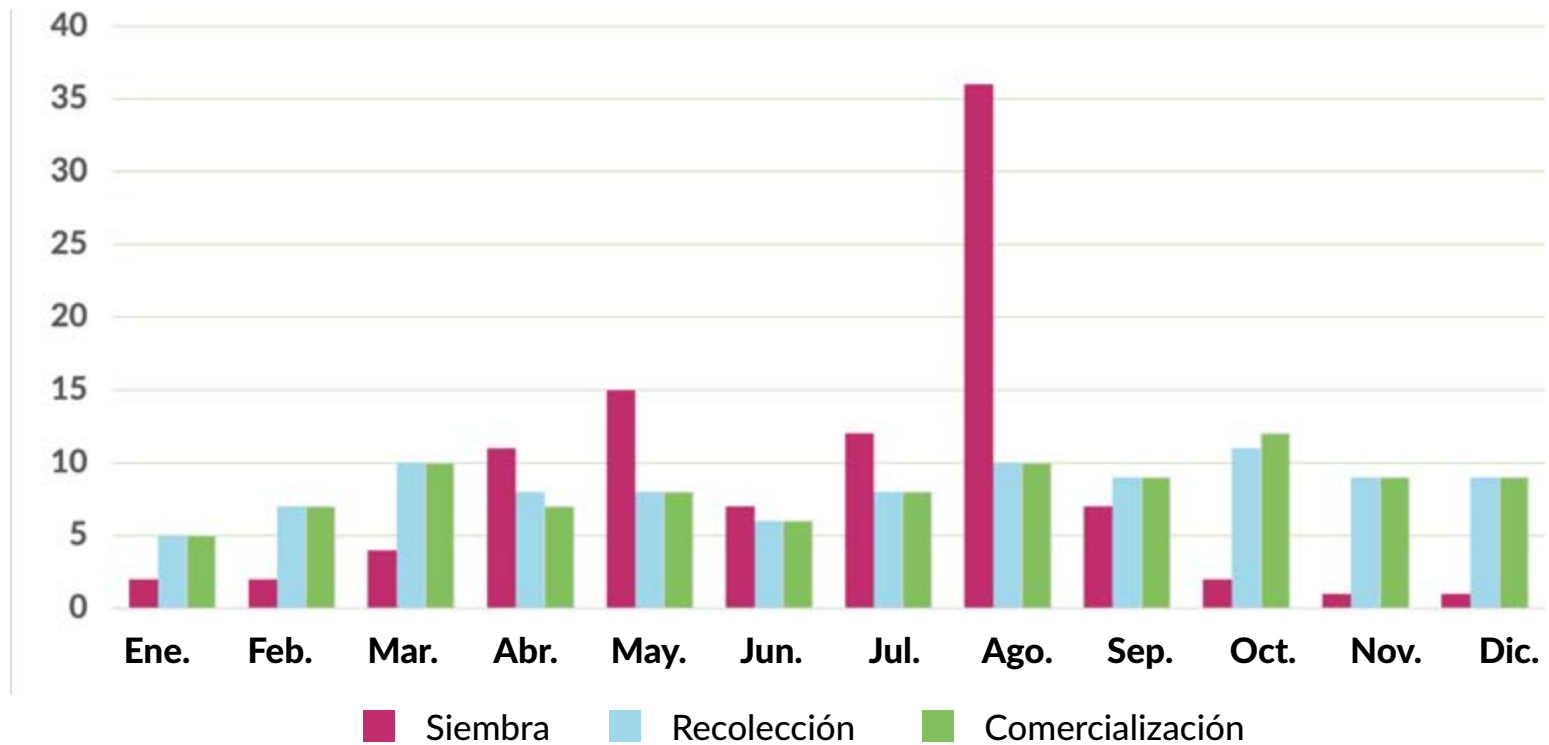
PROVINCIA Y COM. AUTÓNOMA	DATO	MES											
		Ene.	Feb.	Mar.	Abr.	May	Jun.	Jul.	Ago.	Sep.	Oct.	Nov	Dic.
<b>CASTILLA - LA MANCHA</b>													
A-Siembra (ha)	73				14	77	9						
B-Recolección (tn)	2.124							16	26	47	11		
C-Comercialización (tn)	2.118							2	26	51	20	1	
<b>ALICANTE</b>													
A-Siembra (ha)	79	30	20	10		10	15	5					10
B-Recolección (tn)	4.095						10	25	25	25	10	5	
C-Comercialización (tn)	4.007						10	15	20	20	15	10	10
<b>CASTELLÓN</b>													
A-Siembra (ha)	70			60	20	15	5						
B-Recolección (tn)	1.795						15	30	30	15	10		
C-Comercialización (tn)	1.672						15	30	30	15	10		
<b>VALENCIA</b>													
A-Siembra (ha)	109		10	40	50								
B-Recolección (tn)	4.883						15	20	25	20	20		
C-Comercialización (tn)	4.785						15	20	25	20	20		
<b>COMUNITAT VALENCIANA</b>													
A-Siembra (ha)	258	9	10	36	27	7	6	2					3
B-Recolección (tn)	10.773						13	24	25	21	15	2	
C-Comercialización (tn)	10.464						13	20	24	19	16	4	4
<b>REGIÓN DE MURCIA</b>													
A-Siembra (ha)	52	30	20	10		10	15	5					10
B-Recolección (tn)	1.997			10	25	20	10	5	10	10	10		
C-Comercialización (tn)	1.997		5	10	20	25	10	5	10	10	5		
<b>BADAJOS</b>													
A-Siembra (ha)	73				30	40	30						
B-Recolección (tn)	5.500							20	30	30	20		
C-Comercialización (tn)	5.500							20	30	30	20		
<b>CÁCERES</b>													
A-Siembra (ha)	1				30	40	30						
B-Recolección (tn)	60							20	30	30	20		
C-Comercialización (tn)	60							20	30	30	20		
<b>EXTREMADURA</b>													
A-Siembra (ha)	74				30	40	30						
B-Recolección (tn)	5.560							20	30	30	20		
C-Comercialización (tn)	5.560							20	30	30	20		
<b>ALMERÍA</b>													
A-Siembra (ha)	2.218					5	5	20	60	10			
B-Recolección (tn)	174.176	6	9	13	9	9	6	5	5	5	11	11	11
C-Comercialización (tn)	167.641	6	9	13	9	9	6	5	5	5	11	11	11
<b>CÁDIZ</b>													
A-Siembra (ha)	151	5	10	15	20	20	20					5	5
B-Recolección (tn)	4.505	10	10	10	10	10	15	15	10				10
C-Comercialización (tn)	4.216	10	10	10	10	10	15	15	10				10
<b>CÓRDOBA</b>													
A-Siembra (ha)	70			25	50	25							
B-Recolección (tn)	1.928							15	30	30	15	10	
C-Comercialización (tn)	1.814							15	30	30	15	10	
<b>GRANADA</b>													
A-Siembra (ha)	98				30	20				5	25	15	5
B-Recolección (tn)	4.092	10	14	16	15	16	8				5	6	10
C-Comercialización (tn)	3.887	10	14	16	15	16	8				5	6	10
<b>HUELVA</b>													
A-Siembra (ha)	10	1	2	20	50	27							
B-Recolección (tn)	253				1	2	12	20	40	20	5		
C-Comercialización (tn)	167				1	2	12	20	40	20	5		

# B E R E N E J E N A

PROVINCIA Y COM. AUTÓNOMA	DATO	MES												
		Ene.	Feb.	Mar.	Abr.	May	Jun.	Jul.	Ago.	Sep.	Oct.	Nov	Dic.	
<b>JAÉN</b>														
A-Siembra (ha)	59				30	70								
B-Recolección (tn)	1.521						10	20	40	30				
C-Comercialización (tn)	1.482						10	20	40	30				
<b>MÁLAGA</b>														
A-Siembra (ha)	135				60	40								
B-Recolección (tn)	7.234							35	26	21	11	7		
C-Comercialización (tn)	7.234							35	26	21	11	7		
<b>SEVILLA</b>														
A-Siembra (ha)	18	5	10	15	20	20	20						5	5
B-Recolección (tn)	741	10	10	10	10	10	15	10	10	5				10
C-Comercialización (tn)	741	10	10	10	10	10	15	10	10	5				10
<b>ANDALUCÍA</b>														
A-Siembra (ha)	2.759		1	2	7	10	5	16	49	8	1	1		
B-Recolección (tn)	194.450	6	9	12	9	9	6	6	6	6	11	10	10	
C-Comercialización (tn)	187.182	6	9	11	9	9	6	7	6	6	11	10	10	
<b>LAS PALMAS</b>														
A-Siembra (ha)	49								20	40	40			
B-Recolección (tn)	1.692	6	6	11	7	6	11	9	9	7	4	10	14	
C-Comercialización (tn)	1.692	6	6	11	7	6	11	9	9	7	4	10	14	
<b>SANTA CRUZ DE TENERIFE</b>														
A-Siembra (ha)	29								20	40	40			
B-Recolección (tn)	1.676	25	6	7	5	5	10	9	6	7	7	6	7	
C-Comercialización (tn)	1.593	25	6	7	5	5	10	9	6	7	7	6	7	
<b>CANARIAS</b>														
A-Siembra (ha)	78								20	40	40			
B-Recolección (tn)	3.368	14	6	9	6	6	11	9	8	7	5	8	11	
C-Comercialización (tn)	3.285	14	6	9	6	6	11	9	8	7	5	8	11	
<b>TOTAL NACIONAL</b>														
A-Siembra (ha)	3.674	2	2	4	11	15	7	12	36	7	2	1	1	
B-Recolección (tn)	232.259	5	7	10	8	8	6	8	10	9	11	9	9	
C-Comercialización (tn)	224.004	5	7	10	7	8	6	8	10	9	12	9	9	

# B E R E N E J E N A

## Siembra, recolección y comercialización



[Volver a Contenido](#)

# T O M A T E

## Recolección 1-I al 31-V

PROVINCIA Y COM. AUTÓNOMA	DATO	MES											
		Ene.	Feb.	Mar.	Abr.	May	Jun.	Jul.	Ago.	Sep.	Oct.	Nov	Dic.
<b>A CORUÑA</b>													
A-Siembra (ha)	8								50	50			
B-Recolección (tn)	565	25	25	25	25								
C-Comercialización (tn)	241	25	25	25	25								
<b>LUGO</b>													
A-Siembra (ha)	4								50	50			
B-Recolección (tn)	340	25	25	25	25								
C-Comercialización (tn)	136	25	25	25	25								
<b>OURENSE</b>													
A-Siembra (ha)	4								50	50			
B-Recolección (tn)	382	25	25	25	25								
C-Comercialización (tn)	131	25	25	25	25								
<b>PONTEVEDRA</b>													
A-Siembra (ha)	10								50	50			
B-Recolección (tn)	925	25	25	25	25								
C-Comercialización (tn)	312	25	25	25	25								
<b>GALICIA</b>													
A-Siembra (ha)	26								50	50			
B-Recolección (tn)	2.212	25	25	25	25								
C-Comercialización (tn)	820	25	25	25	25								
<b>PRINCIPADO DE ASTURIAS</b>													
A-Siembra (ha)	0												
B-Recolección (tn)	0												
C-Comercialización (tn)	0												
<b>CANTABRIA</b>													
A-Siembra (ha)	0												
B-Recolección (tn)	0												
C-Comercialización (tn)	0												
<b>ÁLAVA</b>													
A-Siembra (ha)	1	5	25	70									
B-Recolección (tn)	50				33	67							
C-Comercialización (tn)	43				33	55	12						
<b>GUIPÚZCOA</b>													
A-Siembra (ha)	5	5	25	70									
B-Recolección (tn)	280				33	67							
C-Comercialización (tn)	220				33	67							
<b>VIZCAYA</b>													
A-Siembra (ha)	0												
B-Recolección (tn)	0												
C-Comercialización (tn)	0												
<b>PAÍS VASCO</b>													
A-Siembra (ha)	6	5	25	70									
B-Recolección (tn)	330				33	67							
C-Comercialización (tn)	263				33	65	2						

# T O M A T E 1-I al 31-V

PROVINCIA Y COM. AUTÓNOMA	DATO	MES											
		Ene.	Feb.	Mar.	Abr.	May	Jun.	Jul.	Ago.	Sep.	Oct.	Nov	Dic.
<b>COMUNIDAD FORAL DE NAVARRA</b>													
A-Siembra (ha)	0												
B-Recolección (tn)	0												
C-Comercialización (tn)	0												
<b>LA RIOJA</b>													
A-Siembra (ha)	0												
B-Recolección (tn)	0												
C-Comercialización (tn)	0												
<b>HUESCA</b>													
A-Siembra (ha)	0												
B-Recolección (tn)	0												
C-Comercialización (tn)	0												
<b>TERUEL</b>													
A-Siembra (ha)	0												
B-Recolección (tn)	0												
C-Comercialización (tn)	0												
<b>ZARAGOZA</b>													
A-Siembra (ha)	0												
B-Recolección (tn)	0												
C-Comercialización (tn)	0												
<b>ARAGÓN</b>													
A-Siembra (ha)	0												
B-Recolección (tn)	0												
C-Comercialización (tn)	0												
<b>BARCELONA</b>													
A-Siembra (ha)	32	60	40										
B-Recolección (tn)	1.701			10	90								
C-Comercialización (tn)	1.675			10	90								
<b>GIRONA</b>													
A-Siembra (ha)	28	30	40	30									
B-Recolección (tn)	971			30	40	30							
C-Comercialización (tn)	965			30	40	30							
<b>LLEIDA</b>													
A-Siembra (ha)	0												
B-Recolección (tn)	0												
C-Comercialización (tn)	0												
<b>TARRAGONA</b>													
A-Siembra (ha)	13	30	30	40									
B-Recolección (tn)	465			30	30	40							
C-Comercialización (tn)	463			30	30	40							
<b>CATALUÑA</b>													
A-Siembra (ha)	73	43	38	19									
B-Recolección (tn)	3.137			14	22	64							
C-Comercialización (tn)	3.103			14	22	64							
<b>ILLES BALEARES</b>													
A-Siembra (ha)	68					50	50						
B-Recolección (tn)	1.871	20	20	20	20	20							
C-Comercialización (tn)	1.871	20	20	20	20	20							
<b>ÁVILA</b>													
A-Siembra (ha)	0												
B-Recolección (tn)	0												
C-Comercialización (tn)	0												
<b>BURGOS</b>													
A-Siembra (ha)	0												
B-Recolección (tn)	0												
C-Comercialización (tn)	0												

# T O M A T E 1-I a l 31-V

PROVINCIA Y COM. AUTÓNOMA	DATO	MES											
		Ene.	Feb.	Mar.	Abr.	May	Jun.	Jul.	Ago.	Sep.	Oct.	Nov	Dic.
<b>LEÓN</b>													
A-Siembra (ha)	0												
B-Recolección (tn)	0												
C-Comercialización (tn)	0												
<b>PALENCIA</b>													
A-Siembra (ha)	0												
B-Recolección (tn)	0												
C-Comercialización (tn)	0												
<b>SALAMANCA</b>													
A-Siembra (ha)	0												
B-Recolección (tn)	0												
C-Comercialización (tn)	0												
<b>SEGOVIA</b>													
A-Siembra (ha)	0												
B-Recolección (tn)	0												
C-Comercialización (tn)	0												
<b>SORIA</b>													
A-Siembra (ha)	0												
B-Recolección (tn)	0												
C-Comercialización (tn)	0												
<b>VALLADOLID</b>													
A-Siembra (ha)	0												
B-Recolección (tn)	0												
C-Comercialización (tn)	0												
<b>ZAMORA</b>													
A-Siembra (ha)	0												
B-Recolección (tn)	0												
C-Comercialización (tn)	0												
<b>CASTILLA Y LEÓN</b>													
A-Siembra (ha)	0												
B-Recolección (tn)	0												
C-Comercialización (tn)	0												
<b>COMUNIDAD DE MADRID</b>													
A-Siembra (ha)													
B-Recolección (tn)													
C-Comercialización (tn)													
<b>ALBACETE</b>													
A-Siembra (ha)	0												
B-Recolección (tn)	0												
C-Comercialización (tn)	0												
<b>CIUDAD REAL</b>													
A-Siembra (ha)	0												
B-Recolección (tn)	0												
C-Comercialización (tn)	0												
<b>CUENCA</b>													
A-Siembra (ha)	0												
B-Recolección (tn)	0												
C-Comercialización (tn)	0												
<b>GUADALAJARA</b>													
A-Siembra (ha)	0												
B-Recolección (tn)	0												
C-Comercialización (tn)	0												
<b>TOLEDO</b>													
A-Siembra (ha)	0												
B-Recolección (tn)	0												
C-Comercialización (tn)	0												



# T O M A T E 1-I a l 31-V

PROVINCIA Y COM. AUTÓNOMA	DATO	MES											
		Ene.	Feb.	Mar.	Abr.	May	Jun.	Jul.	Ago.	Sep.	Oct.	Nov	Dic.
<b>CASTILLA - LA MANCHA</b>													
A-Siembra (ha)	0												
B-Recolección (tn)	0												
C-Comercialización (tn)	0												
<b>ALICANTE</b>													
A-Siembra (ha)	144	55	5							5	10	25	
B-Recolección (tn)	11.783	10	10	20	25	35							
C-Comercialización (tn)	11.054	10	10	20	25	35							
<b>CASTELLÓN</b>													
A-Siembra (ha)	58		40	60									
B-Recolección (tn)	1.617				30	70							
C-Comercialización (tn)	1.511				30	70							
<b>VALENCIA</b>													
A-Siembra (ha)	16	50	20										30
B-Recolección (tn)	772				30	70							
C-Comercialización (tn)	757				30	70							
<b>COMUNITAT VALENCIANA</b>													
A-Siembra (ha)	218	40	15	16							3	7	19
B-Recolección (tn)	14.172	8	8	17	26	41							
C-Comercialización (tn)	13.322	8	8	17	26	41							
<b>REGIÓN DE MURCIA</b>													
A-Siembra (ha)	937									45	50	5	
B-Recolección (tn)	99.829	12	15	33	20	20							
C-Comercialización (tn)	96.834	11	16	33	18	22							
<b>BADAJOS</b>													
A-Siembra (ha)	0												
B-Recolección (tn)	0												
C-Comercialización (tn)	0												
<b>CÁCERES</b>													
A-Siembra (ha)	0												
B-Recolección (tn)	0												
C-Comercialización (tn)	0												
<b>EXTREMADURA</b>													
A-Siembra (ha)	0												
B-Recolección (tn)	0												
C-Comercialización (tn)	0												
<b>ALMERÍA</b>													
A-Siembra (ha)	7.280											50	50
B-Recolección (tn)	715.464	18	21	25	21	15							
C-Comercialización (tn)	672.535	18	21	25	21	15							
<b>CÁDIZ</b>													
A-Siembra (ha)	388									25	25	25	25
B-Recolección (tn)	12.957	20	20	25	20	15							
C-Comercialización (tn)	12.957	20	20	20	20	10	10						
<b>CÓRDOBA</b>													
A-Siembra (ha)	0												
B-Recolección (tn)	0												
C-Comercialización (tn)	0												
<b>GRANADA</b>													
A-Siembra (ha)	1.391	40										20	40
B-Recolección (tn)	139.168	24	22	14	16	24							
C-Comercialización (tn)	137.775	24	22	14	16	24							
<b>HUELVA</b>													
A-Siembra (ha)	12									5	30	50	15
B-Recolección (tn)	440	5	10	30	30	25							
C-Comercialización (tn)	440	5	10	30	30	25							

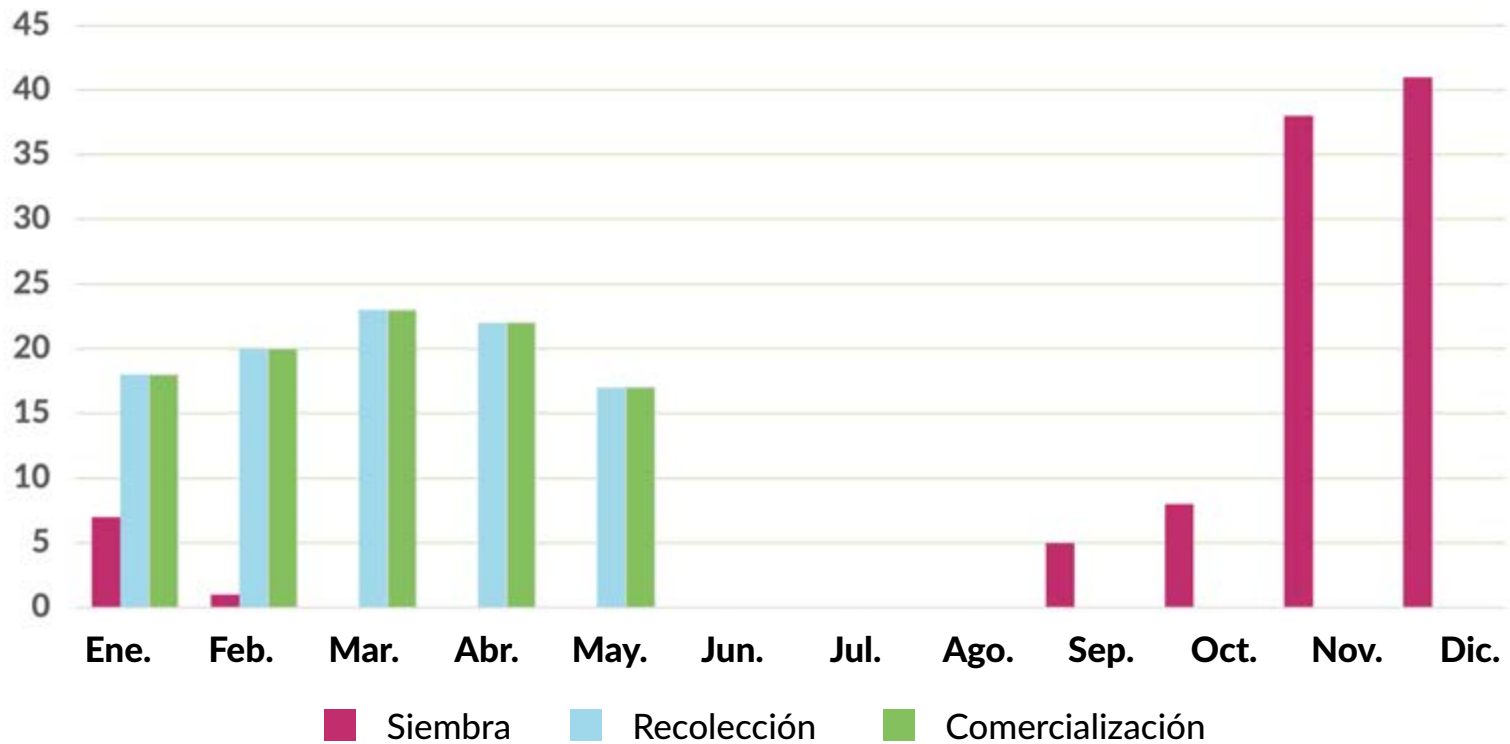
# T O M A T E 1-I a l 31-V

PROVINCIA Y COM. AUTÓNOMA	DATO	MES											
		Ene.	Feb.	Mar.	Abr.	May	Jun.	Jul.	Ago.	Sep.	Oct.	Nov	Dic.
<b>JAÉN</b>													
A-Siembra (ha)	0												
B-Recolección (tn)	0												
C-Comercialización (tn)	0												
<b>MÁLAGA</b>													
A-Siembra (ha)	383	40									20	40	
B-Recolección (tn)	25.678				100								
C-Comercialización (tn)	25.678				100								
<b>SEVILLA</b>													
A-Siembra (ha)	45								25	25	25	25	
B-Recolección (tn)	25.013	20	20	25	20	15							
C-Comercialización (tn)	25.013	20	20	20	20	10	10						
<b>ANDALUCÍA</b>													
A-Siembra (ha)	9.499	7							1	1	43	48	
B-Recolección (tn)	918.720	18	21	23	22	16							
C-Comercialización (tn)	874.398	18	20	23	23	16							
<b>LAS PALMAS</b>													
A-Siembra (ha)	334									60	30	10	
B-Recolección (tn)	34.587	20	22	25	21	12							
C-Comercialización (tn)	34.587	20	22	25	21	12							
<b>SANTA CRUZ DE TENERIFE</b>													
A-Siembra (ha)	95									60	30	10	
B-Recolección (tn)	8.419	24	23	26	18	9							
C-Comercialización (tn)	8.393	24	23	26	18	9							
<b>CANARIAS</b>													
A-Siembra (ha)	429									60	30	10	
B-Recolección (tn)	43.006	21	22	26	20	11							
C-Comercialización (tn)	42.980	21	22	26	20	11							
<b>TOTAL NACIONAL</b>													
A-Siembra (ha)	11.256	7	1						5	8	38	41	
B-Recolección (tn)	1.083.277	18	20	23	22	17							
C-Comercialización (tn)	1.033.591	18	20	23	22	17							

# T O M A T E

1 - I A L 3 1 - V

## Siembra, recolección y comercialización



[Volver a Contenido](#)

# T O M A T E

## Recolección 1-VI al 30-IX

PROVINCIA Y COM. AUTÓNOMA	DATO	MES												
		Ene.	Feb.	Mar.	Abr.	May	Jun.	Jul.	Ago.	Sep.	Oct.	Nov	Dic.	
<b>A CORUÑA</b>														
A-Siembra (ha)	256			34	33	33								
B-Recolección (tn)	21.934						25	25	25	25				
C-Comercialización (tn)	9.366						25	25	25	25				
<b>LUGO</b>														
A-Siembra (ha)	163			50	50									
B-Recolección (tn)	14.670						15	25	25	25	10			
C-Comercialización (tn)	5.868						15	25	25	25	10			
<b>OURENSE</b>														
A-Siembra (ha)	220			34	33	33								
B-Recolección (tn)	20.882						10	25	30	25	10			
C-Comercialización (tn)	7.171						10	25	30	25	10			
<b>PONTEVEDRA</b>														
A-Siembra (ha)	365				50	50								
B-Recolección (tn)	30.039						25	25	25	25				
C-Comercialización (tn)	10.133						25	25	25	25				
<b>GALICIA</b>														
A-Siembra (ha)	1.004			24	42	34								
B-Recolección (tn)	87.525						20	25	26	25	4			
C-Comercialización (tn)	32.538						20	25	26	25	4			
<b>PRINCIPADO DE ASTURIAS</b>														
A-Siembra (ha)	102			30	30	20	15	5						
B-Recolección (tn)	2.648						10	30	30	25	5			
C-Comercialización (tn)	2.247						10	30	30	25	5			
<b>CANTABRIA</b>														
A-Siembra (ha)	16	10	10	10	30	20	10	10						
B-Recolección (tn)	604	10					10	10	10	20	20	10	10	
C-Comercialización (tn)	604	10					10	10	10	20	20	10	10	
<b>ÁLAVA</b>														
A-Siembra (ha)	54				65	35								
B-Recolección (tn)	1.435						5	20	60	15				
C-Comercialización (tn)	359						5	20	60	15				
<b>GUIPÚZCOA</b>														
A-Siembra (ha)	65			10	55	35								
B-Recolección (tn)	1.346						13	35	32	20				
C-Comercialización (tn)	1.144						13	35	32	20				
<b>VIZCAYA</b>														
A-Siembra (ha)	163			10	55	35								
B-Recolección (tn)	3.969						13	35	32	20				
C-Comercialización (tn)	3.375						13	35	32	18	2			
<b>PAÍS VASCO</b>														
A-Siembra (ha)	282			8	57	35								
B-Recolección (tn)	6.750						11	32	38	19				
C-Comercialización (tn)	4.878						12	34	34	19	1			

# T O M A T E 1-VI al 30-IX

PROVINCIA Y COM. AUTÓNOMA	DATO	MES											
		Ene.	Feb.	Mar.	Abr.	May	Jun.	Jul.	Ago.	Sep.	Oct.	Nov	Dic.
<b>COMUNIDAD FORAL DE NAVARRA</b>													
A-Siembra (ha)	2.036			2	98								
B-Recolección (tn)	161.195					1	1	29	64	5			
C-Comercialización (tn)	161.171					1	1	29	64	5			
<b>LA RIOJA</b>													
A-Siembra (ha)	102			13	20	67							
B-Recolección (tn)	6.615					10	20	40	30				
C-Comercialización (tn)	2.617					9	16	35	29	11			
<b>HUESCA</b>													
A-Siembra (ha)	40		80	20									
B-Recolección (tn)	3.064					5	30	40	25				
C-Comercialización (tn)	3.064					5	30	40	25				
<b>TERUEL</b>													
A-Siembra (ha)	6		10	70	20								
B-Recolección (tn)	540					15	25	20	2		20	18	
C-Comercialización (tn)	520					15	25	20	2		20	18	
<b>ZARAGOZA</b>													
A-Siembra (ha)	728			2	20	78							
B-Recolección (tn)	53.669					5	30	40	25				
C-Comercialización (tn)	53.669					5	30	40	25				
<b>ARAGÓN</b>													
A-Siembra (ha)	774		4	3	19	74							
B-Recolección (tn)	57.273					5	30	40	25				
C-Comercialización (tn)	57.253					5	30	40	25				
<b>BARCELONA</b>													
A-Siembra (ha)	280		10	10	50	20	10						
B-Recolección (tn)	16.745					20	30	20	30				
C-Comercialización (tn)	16.417					20	30	20	30				
<b>GIRONA</b>													
A-Siembra (ha)	235				60	40							
B-Recolección (tn)	8.574						20	30	30	20			
C-Comercialización (tn)	8.518						20	30	30	20			
<b>LLEIDA</b>													
A-Siembra (ha)	157				80	20							
B-Recolección (tn)	5.504						60	30	10				
C-Comercialización (tn)	3.948						50	30	20				
<b>TARRAGONA</b>													
A-Siembra (ha)	330				30	30	30	10					
B-Recolección (tn)	12.452						25	30	30	15			
C-Comercialización (tn)	12.431						25	30	30	15			
<b>CATALUÑA</b>													
A-Siembra (ha)	1.002		3	3	50	28	13	3					
B-Recolección (tn)	43.275						23	27	24	22	4		
C-Comercialización (tn)	41.314						20	28	25	23	4		
<b>ILLES BALEARES</b>													
A-Siembra (ha)	280											50	50
B-Recolección (tn)	7.493						25	25	25	25			
C-Comercialización (tn)	7.493						25	25	25	25			
<b>ÁVILA</b>													
A-Siembra (ha)	16		50	50									
B-Recolección (tn)	1.051						40	40	20				
C-Comercialización (tn)	1.030						40	40	20				
<b>BURGOS</b>													
A-Siembra (ha)	2			60	40								
B-Recolección (tn)	117						10	50	30	10			
C-Comercialización (tn)	116						10	50	30	10			

# T O M A T E 1-VI al 30-IX

PROVINCIA Y COM. AUTÓNOMA	DATO	MES											
		Ene.	Feb.	Mar.	Abr.	May	Jun.	Jul.	Ago.	Sep.	Oct.	Nov	Dic.
<b>LEÓN</b>													
A-Siembra (ha)	24					10	90						
B-Recolección (tn)	1.200								20	80			
C-Comercialización (tn)	1.176								20	80			
<b>PALENCIA</b>													
A-Siembra (ha)	8					80	20						
B-Recolección (tn)	375								30	60	10		
C-Comercialización (tn)	371								20	60	20		
<b>SALAMANCA</b>													
A-Siembra (ha)	32			50	50								
B-Recolección (tn)	1.007								30	30	30	10	
C-Comercialización (tn)	1.007								30	30	30	10	
<b>SEGOVIA</b>													
A-Siembra (ha)	38					100							
B-Recolección (tn)	1.520								30	60	10		
C-Comercialización (tn)	1.520								30	60	10		
<b>SORIA</b>													
A-Siembra (ha)	0												
B-Recolección (tn)	0												
C-Comercialización (tn)	0												
<b>VALLADOLID</b>													
A-Siembra (ha)	10			50	50								
B-Recolección (tn)	446								30	30	30	10	
C-Comercialización (tn)	437								30	30	30	10	
<b>ZAMORA</b>													
A-Siembra (ha)	18				50	50							
B-Recolección (tn)	1.025								10	60	20	10	
C-Comercialización (tn)	1.000								10	60	20	10	
<b>CASTILLA Y LEÓN</b>													
A-Siembra (ha)	148		5	20	21	38	16						
B-Recolección (tn)	6.741						6	14	32	41	7		
C-Comercialización (tn)	6.657						6	14	31	42	7		
<b>COMUNIDAD DE MADRID</b>													
A-Siembra (ha)	47				5	95							
B-Recolección (tn)	4.457						5	45	45	5			
C-Comercialización (tn)	4.234						5	45	45	5			
<b>ALBACETE</b>													
A-Siembra (ha)	197				35	60	5						
B-Recolección (tn)	19.213								15	30	55		
C-Comercialización (tn)	18.850								15	30	50	5	
<b>CIUDAD REAL</b>													
A-Siembra (ha)	312				50	50							
B-Recolección (tn)	23.400								20	50	30		
C-Comercialización (tn)	23.293								15	50	25	10	
<b>CUENCA</b>													
A-Siembra (ha)	30				35	60	5						
B-Recolección (tn)	411								15	30	55		
C-Comercialización (tn)	375								15	30	50	5	
<b>GUADALAJARA</b>													
A-Siembra (ha)	14					100							
B-Recolección (tn)	248								25	50	25		
C-Comercialización (tn)	247								10	40	40	10	
<b>TOLEDO</b>													
A-Siembra (ha)	112				50	50							
B-Recolección (tn)	4.813								10	50	35	5	
C-Comercialización (tn)	4.765								10	50	35	5	

# T O M A T E 1-VI al 30-IX

PROVINCIA Y COM. AUTÓNOMA	DATO	MES											
		Ene.	Feb.	Mar.	Abr.	May	Jun.	Jul.	Ago.	Sep.	Oct.	Nov	Dic.
<b>CASTILLA - LA MANCHA</b>													
A-Siembra (ha)	665				44	54	2						
B-Recolección (tn)	48.085							7	27	51	15		
C-Comercialización (tn)	47.530							7	25	48	15	5	
<b>ALICANTE</b>													
A-Siembra (ha)	131		5	5	5	5	55	25					
B-Recolección (tn)	4.585						30	40	20	10			
C-Comercialización (tn)	4.303						30	40	20	10			
<b>CASTELLÓN</b>													
A-Siembra (ha)	417				60	40							
B-Recolección (tn)	12.845						20	30	30	20			
C-Comercialización (tn)	12.006						20	30	30	20			
<b>VALENCIA</b>													
A-Siembra (ha)	108		20	30	50								
B-Recolección (tn)	4.984						25	35	30	10			
C-Comercialización (tn)	4.884						25	35	30	10			
<b>COMUNITAT VALENCIANA</b>													
A-Siembra (ha)	656		4	6	48	26	11	5					
B-Recolección (tn)	22.414						23	33	28	16			
C-Comercialización (tn)	21.193						23	33	28	16			
<b>REGIÓN DE MURCIA</b>													
A-Siembra (ha)	587		10	40	50								
B-Recolección (tn)	63.773						10	35	35	20			
C-Comercialización (tn)	61.859						10	35	35	20			
<b>BADAJOS</b>													
A-Siembra (ha)	19.725			25	75								
B-Recolección (tn)	1.648.194						9	58	33				
C-Comercialización (tn)	1.648.194						9	58	33				
<b>CÁCERES</b>													
A-Siembra (ha)	2.583			25	75								
B-Recolección (tn)	213.000						9	58	33				
C-Comercialización (tn)	213.000						9	58	33				
<b>EXTREMADURA</b>													
A-Siembra (ha)	22.308			25	75								
B-Recolección (tn)	1.861.194						9	58	33				
C-Comercialización (tn)	1.861.194						9	58	33				
<b>ALMERÍA</b>													
A-Siembra (ha)	1.304			40	60								
B-Recolección (tn)	111.407						38	18	14	30			
C-Comercialización (tn)	104.722						38	18	14	30			
<b>CÁDIZ</b>													
A-Siembra (ha)	744	10	15	30	30	15							
B-Recolección (tn)	27.448						20	30	40	10			
C-Comercialización (tn)	27.448						20	30	35	10	5		
<b>CÓRDOBA</b>													
A-Siembra (ha)	255	10	15	30	30	15							
B-Recolección (tn)	9.029						20	30	40	10			
C-Comercialización (tn)	8.577						20	30	35	10	5		
<b>GRANADA</b>													
A-Siembra (ha)	2.346			70	30								
B-Recolección (tn)	192.330						50	16		34			
C-Comercialización (tn)	190.406						50	16		34			
<b>HUELVA</b>													
A-Siembra (ha)	151		5	40	55								
B-Recolección (tn)	7.008						15	35	40	10			
C-Comercialización (tn)	7.008						15	35	40	10			

# T O M A T E 1-VI al 30-IX

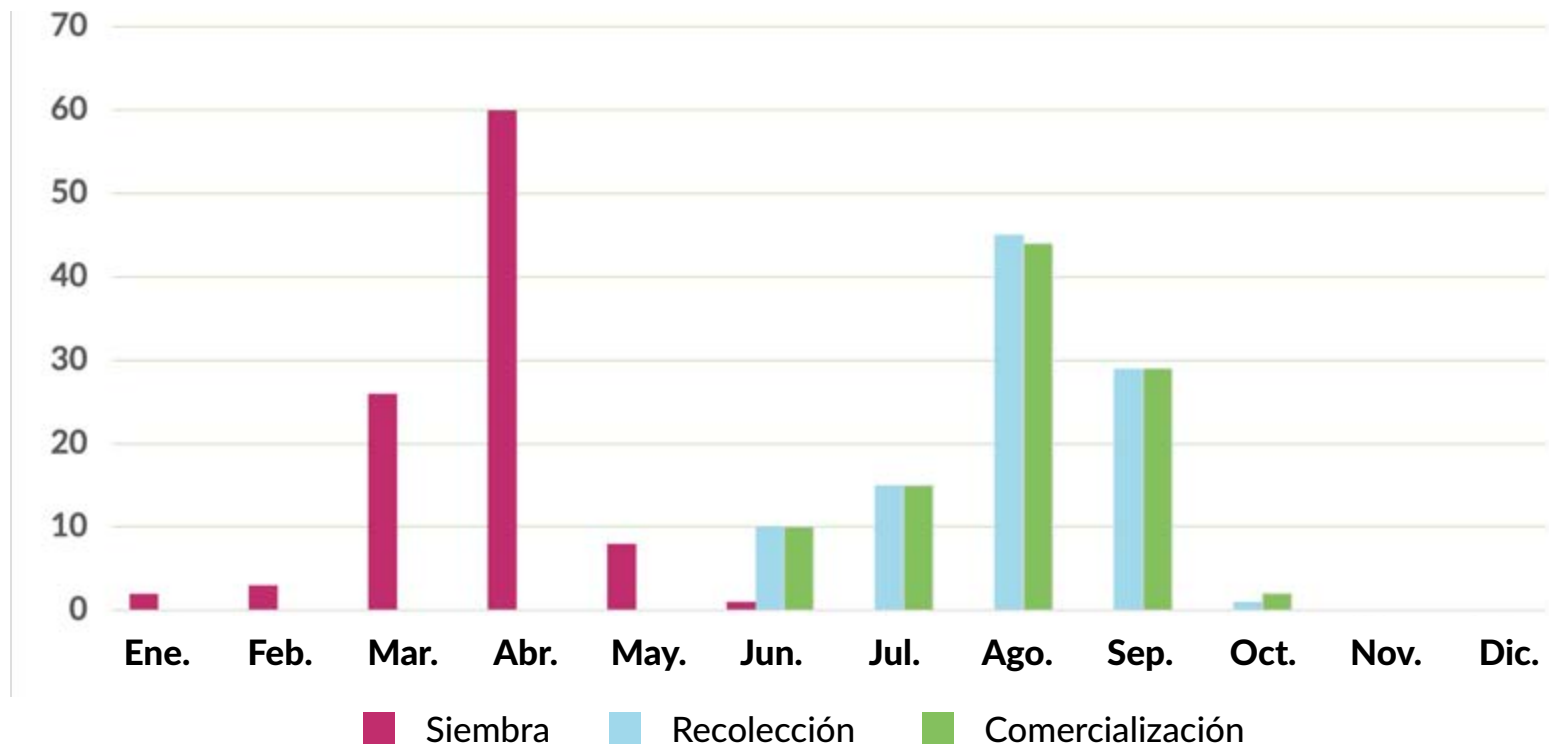
PROVINCIA Y COM. AUTÓNOMA	DATO	MES											
		Ene.	Feb.	Mar.	Abr.	May	Jun.	Jul.	Ago.	Sep.	Oct.	Nov	Dic.
<b>JAÉN</b>													
A-Siembra (ha)	178	10	15	30	30	15							
B-Recolección (tn)	6.570						20	30	40	10			
C-Comercialización (tn)	6.570						20	30	40	10			
<b>MÁLAGA</b>													
A-Siembra (ha)	355			70	30								
B-Recolección (tn)	23.799						86	5	4	5			
C-Comercialización (tn)	23.799						86	5	4	5			
<b>SEVILLA</b>													
A-Siembra (ha)	6.037	10	15	30	30	15							
B-Recolección (tn)	580.583						20	30	40	10			
C-Comercialización (tn)	580.583						20	30	35	10	5		
<b>ANDALUCÍA</b>													
A-Siembra (ha)	11.370	6	10	40	34	10							
B-Recolección (tn)	958.174						30	25	28	17			
C-Comercialización (tn)	949.113						30	25	25	17	3		
<b>LAS PALMAS</b>													
A-Siembra (ha)	151			20	50	30							
B-Recolección (tn)	13.293						27	29	17	27			
C-Comercialización (tn)	13.293						27	29	17	27			
<b>SANTA CRUZ DE TENERIFE</b>													
A-Siembra (ha)	187			20	50	30							
B-Recolección (tn)	14.154						31	27	23	19			
C-Comercialización (tn)	14.111						31	27	23	19			
<b>CANARIAS</b>													
A-Siembra (ha)	338			20	50	30							
B-Recolección (tn)	27.447						29	28	20	23			
C-Comercialización (tn)	27.404						29	28	20	23			
<b>TOTAL NACIONAL</b>													
A-Siembra (ha)	41.717	2	3	26	60	8	1						
B-Recolección (tn)	3.365.663						10	15	45	29	1		
C-Comercialización (tn)	3.289.299						10	15	44	29	2		



# TOMATE

1 - VI AL 30 - IX

## Siembra, recolección y comercialización



[Volver a Contenido](#)

# T O M A T E

## Recolección 1-X al 31-XII

PROVINCIA Y COM. AUTÓNOMA	DATO	MES											
		Ene.	Feb.	Mar.	Abr.	May	Jun.	Jul.	Ago.	Sep.	Oct.	Nov	Dic.
<b>A CORUÑA</b>													
A-Siembra (ha)	7						50	50					
B-Recolección (tn)	257									25	50	25	
C-Comercialización (tn)	110									25	50	25	
<b>LUGO</b>													
A-Siembra (ha)	2						50	50					
B-Recolección (tn)	170									40	40	20	
C-Comercialización (tn)	68									40	40	20	
<b>OURENSE</b>													
A-Siembra (ha)	3						50	50					
B-Recolección (tn)	286									25	50	25	
C-Comercialización (tn)	98									25	50	25	
<b>PONTEVEDRA</b>													
A-Siembra (ha)	15						50	50					
B-Recolección (tn)	1.281									25	50	25	
C-Comercialización (tn)	432									25	50	25	
<b>GALICIA</b>													
A-Siembra (ha)	27						50	50					
B-Recolección (tn)	1.994									26	49	25	
C-Comercialización (tn)	708									26	49	25	
<b>PRINCIPADO DE ASTURIAS</b>													
A-Siembra (ha)	0												
B-Recolección (tn)	0												
C-Comercialización (tn)	0												
<b>CANTABRIA</b>													
A-Siembra (ha)	0												
B-Recolección (tn)	0												
C-Comercialización (tn)	0												
<b>ÁLAVA</b>													
A-Siembra (ha)	0												
B-Recolección (tn)	0												
C-Comercialización (tn)	0												
<b>GUIPÚZCOA</b>													
A-Siembra (ha)	4				50	50							
B-Recolección (tn)	206									80	20		
C-Comercialización (tn)	175									80	20		
<b>VIZCAYA</b>													
A-Siembra (ha)	0												
B-Recolección (tn)	0												
C-Comercialización (tn)	0												
<b>PAÍS VASCO</b>													
A-Siembra (ha)	4				50	50							
B-Recolección (tn)	206									80	20		
C-Comercialización (tn)	175									80	20		

# T O M A T E 1 - X a l 3 1 - X I I

PROVINCIA Y COM. AUTÓNOMA	DATO	MES											
		Ene.	Feb.	Mar.	Abr.	May	Jun.	Jul.	Ago.	Sep.	Oct.	Nov	Dic.
<b>COMUNIDAD FORAL DE NAVARRA</b>													
A-Siembra (ha)	0												
B-Recolección (tn)	0												
C-Comercialización (tn)	0												
<b>LA RIOJA</b>													
A-Siembra (ha)	0												
B-Recolección (tn)	0												
C-Comercialización (tn)	0												
<b>HUESCA</b>													
A-Siembra (ha)	0												
B-Recolección (tn)	0												
C-Comercialización (tn)	0												
<b>TERUEL</b>													
A-Siembra (ha)	0												
B-Recolección (tn)	0												
C-Comercialización (tn)	0												
<b>ZARAGOZA</b>													
A-Siembra (ha)	0												
B-Recolección (tn)	0												
C-Comercialización (tn)	0												
<b>ARAGÓN</b>													
A-Siembra (ha)	0												
B-Recolección (tn)	0												
C-Comercialización (tn)	0												
<b>BARCELONA</b>													
A-Siembra (ha)	39				50	30	10	10					
B-Recolección (tn)	2.021									65	20	15	
C-Comercialización (tn)	1.995									65	20	15	
<b>GIRONA</b>													
A-Siembra (ha)	0												
B-Recolección (tn)	0												
C-Comercialización (tn)	0												
<b>LLEIDA</b>													
A-Siembra (ha)	37						80	20					
B-Recolección (tn)	1.376									70	30		
C-Comercialización (tn)	988									60	40		
<b>TARRAGONA</b>													
A-Siembra (ha)	54							20	40	40			
B-Recolección (tn)	2.049	15									15	35	35
C-Comercialización (tn)	2.041	15									15	35	35
<b>CATALUÑA</b>													
A-Siembra (ha)	130				15	9	25	17	17	17			
B-Recolección (tn)	5.446	6									47	28	19
C-Comercialización (tn)	5.024	6									44	30	20
<b>ILLES BALEARES</b>													
A-Siembra (ha)	70				50	50							
B-Recolección (tn)	1.820										40	30	30
C-Comercialización (tn)	1.820										40	30	30
<b>ÁVILA</b>													
A-Siembra (ha)	0												
B-Recolección (tn)	0												
C-Comercialización (tn)	0												
<b>BURGOS</b>													
A-Siembra (ha)	0												
B-Recolección (tn)	0												
C-Comercialización (tn)	0												

# T O M A T E 1 - X a l 3 1 - X I I

PROVINCIA Y COM. AUTÓNOMA	DATO	MES											
		Ene.	Feb.	Mar.	Abr.	May	Jun.	Jul.	Ago.	Sep.	Oct.	Nov	Dic.
<b>LEÓN</b>													
A-Siembra (ha)	0												
B-Recolección (tn)	0												
C-Comercialización (tn)	0												
<b>PALENCIA</b>													
A-Siembra (ha)	0												
B-Recolección (tn)	0												
C-Comercialización (tn)	0												
<b>SALAMANCA</b>													
A-Siembra (ha)	3			50	50								
B-Recolección (tn)	108			50	50								
C-Comercialización (tn)	0												
<b>SEGOVIA</b>													
A-Siembra (ha)	0												
B-Recolección (tn)	0												
C-Comercialización (tn)	0												
<b>SORIA</b>													
A-Siembra (ha)	0												
B-Recolección (tn)	0												
C-Comercialización (tn)	0												
<b>VALLADOLID</b>													
A-Siembra (ha)	0												
B-Recolección (tn)	0												
C-Comercialización (tn)	0												
<b>ZAMORA</b>													
A-Siembra (ha)	0												
B-Recolección (tn)	0												
C-Comercialización (tn)	0												
<b>CASTILLA Y LEÓN</b>													
A-Siembra (ha)	3			50	50								
B-Recolección (tn)	108			50	50								
C-Comercialización (tn)	0												
<b>COMUNIDAD DE MADRID</b>													
A-Siembra (ha)													
B-Recolección (tn)													
C-Comercialización (tn)													
<b>ALBACETE</b>													
A-Siembra (ha)	0												
B-Recolección (tn)	0												
C-Comercialización (tn)	0												
<b>CIUDAD REAL</b>													
A-Siembra (ha)	0												
B-Recolección (tn)	0												
C-Comercialización (tn)	0												
<b>CUENCA</b>													
A-Siembra (ha)	0												
B-Recolección (tn)	0												
C-Comercialización (tn)	0												
<b>GUADALAJARA</b>													
A-Siembra (ha)	0												
B-Recolección (tn)	0												
C-Comercialización (tn)	0												
<b>TOLEDO</b>													
A-Siembra (ha)	0												
B-Recolección (tn)	0												
C-Comercialización (tn)	0												

# T O M A T E 1 - X a l 3 1 - X I I

PROVINCIA Y COM. AUTÓNOMA	DATO	MES											
		Ene.	Feb.	Mar.	Abr.	May	Jun.	Jul.	Ago.	Sep.	Oct.	Nov	Dic.
<b>CASTILLA - LA MANCHA</b>													
A-Siembra (ha)	0												
B-Recolección (tn)	0												
C-Comercialización (tn)	0												
<b>ALICANTE</b>													
A-Siembra (ha)	279						30	65	5				
B-Recolección (tn)	36.750									20	30	50	
C-Comercialización (tn)	34.472									20	30	50	
<b>CASTELLÓN</b>													
A-Siembra (ha)	74					30	40	30					
B-Recolección (tn)	1.944							40	40	20			
C-Comercialización (tn)	1.812							40	40	20			
<b>VALENCIA</b>													
A-Siembra (ha)	52					30	65	5					
B-Recolección (tn)	1.984									20	30	50	
C-Comercialización (tn)	1.943									20	30	50	
<b>COMUNITAT VALENCIANA</b>													
A-Siembra (ha)	405					5	32	59	4				
B-Recolección (tn)	40.678							2	2	20	29	47	
C-Comercialización (tn)	38.227							2	2	20	29	47	
<b>REGIÓN DE MURCIA</b>													
A-Siembra (ha)	978					20	70	10					
B-Recolección (tn)	103.898							5	10	20	35	30	
C-Comercialización (tn)	100.781							5	10	20	35	30	
<b>BADAJOS</b>													
A-Siembra (ha)	0												
B-Recolección (tn)	0												
C-Comercialización (tn)	0												
<b>CÁCERES</b>													
A-Siembra (ha)	0												
B-Recolección (tn)	0												
C-Comercialización (tn)	0												
<b>EXTREMADURA</b>													
A-Siembra (ha)	0												
B-Recolección (tn)	0												
C-Comercialización (tn)	0												
<b>ALMERÍA</b>													
A-Siembra (ha)	2.246						30	70					
B-Recolección (tn)	235.582									17	36	47	
C-Comercialización (tn)	221.447									17	36	47	
<b>CÁDIZ</b>													
A-Siembra (ha)	185						25	45	30				
B-Recolección (tn)	6.516									25	40	35	
C-Comercialización (tn)	6.316	20								15	35	30	
<b>CÓRDOBA</b>													
A-Siembra (ha)	0												
B-Recolección (tn)	0												
C-Comercialización (tn)	0												
<b>GRANADA</b>													
A-Siembra (ha)	469							75	25				
B-Recolección (tn)	48.673									33	30	37	
C-Comercialización (tn)	48.185									33	30	37	
<b>HUELVA</b>													
A-Siembra (ha)	14					40	50	10					
B-Recolección (tn)	350									25	55	20	
C-Comercialización (tn)	350									25	55	20	

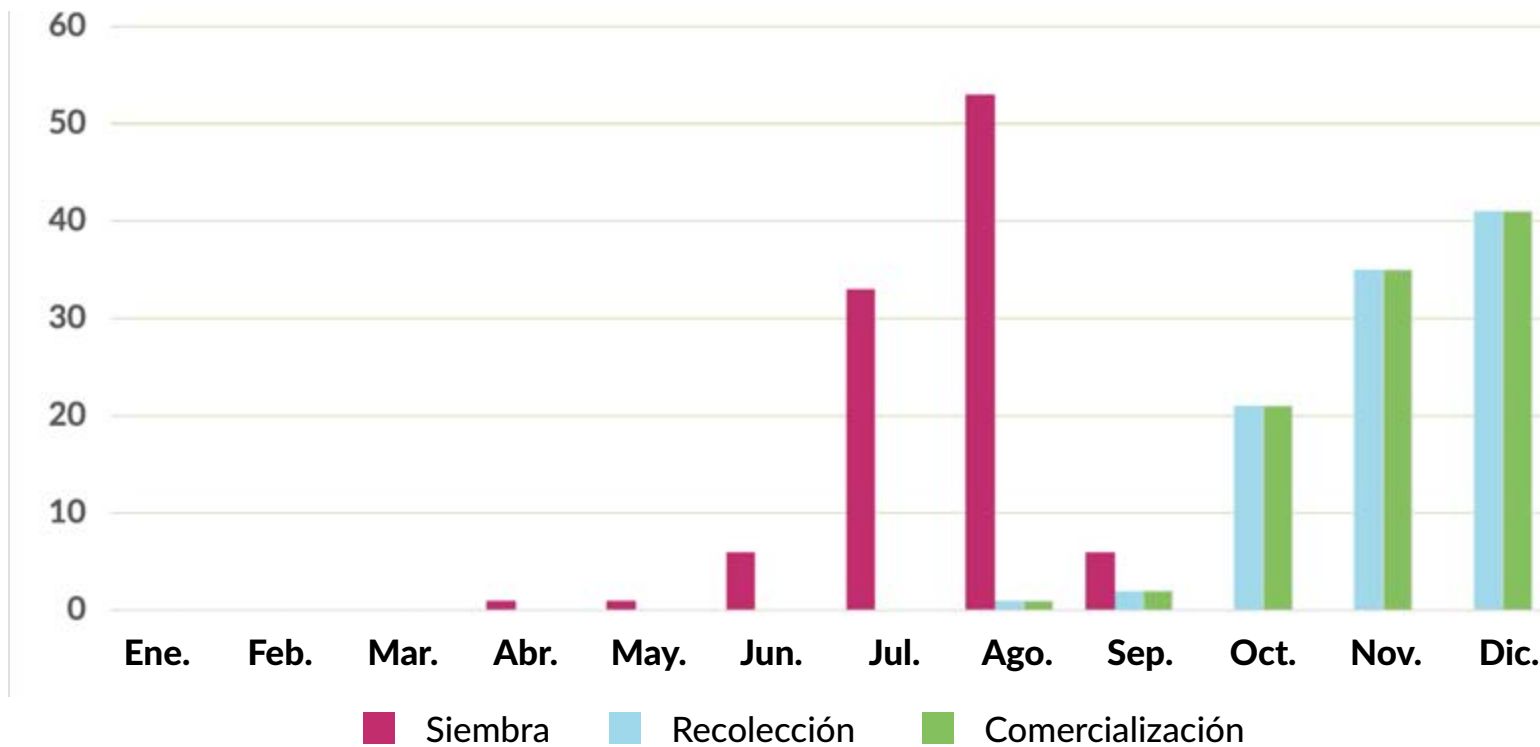
# T O M A T E 1 - X a l 3 1 - X I I

PROVINCIA Y COM. AUTÓNOMA	DATO	MES											
		Ene.	Feb.	Mar.	Abr.	May	Jun.	Jul.	Ago.	Sep.	Oct.	Nov	Dic.
<b>JAÉN</b>													
A-Siembra (ha)	15						25	45	30				
B-Recolección (tn)	375									25	40	35	
C-Comercialización (tn)	375									25	40	35	
<b>MÁLAGA</b>													
A-Siembra (ha)	201							75	25				
B-Recolección (tn)	13.152									74	26		
C-Comercialización (tn)	13.152									74	26		
<b>SEVILLA</b>													
A-Siembra (ha)	28						25	45	30				
B-Recolección (tn)	2.408									25	40	35	
C-Comercialización (tn)	2.408	20								15	35	30	
<b>ANDALUCÍA</b>													
A-Siembra (ha)	3.158						23	70	7				
B-Recolección (tn)	307.056									22	35	43	
C-Comercialización (tn)	292.233	1								22	35	42	
<b>LAS PALMAS</b>													
A-Siembra (ha)	172					20	20	40	20				
B-Recolección (tn)	17.853									7	48	45	
C-Comercialización (tn)	17.852									7	48	45	
<b>SANTA CRUZ DE TENERIFE</b>													
A-Siembra (ha)	31					20	20	40	20				
B-Recolección (tn)	2.796									9	38	53	
C-Comercialización (tn)	2.787									9	38	53	
<b>CANARIAS</b>													
A-Siembra (ha)	203					20	20	40	20				
B-Recolección (tn)	20.649									7	47	46	
C-Comercialización (tn)	20.639									7	47	46	
<b>TOTAL NACIONAL</b>													
A-Siembra (ha)	4.978			1	1	6	33	53	6				
B-Recolección (tn)	481.855							1	2	21	35	41	
C-Comercialización (tn)	459.607							1	2	21	35	41	

# T O M A T E

1 - X A L 3 1 - X I I

## Siembra, recolección y comercialización



[Volver a Contenido](#)

# TOMATE

## para conserva

PROVINCIA Y COM. AUTÓNOMA	DATO	MES											
		Ene.	Feb.	Mar.	Abr.	May	Jun.	Jul.	Ago.	Sep.	Oct.	Nov	Dic.
<b>A CORUÑA</b>													
A-Siembra (ha)	0												
B-Recolección (tn)	0												
C-Comercialización (tn)	0												
<b>LUGO</b>													
A-Siembra (ha)	0												
B-Recolección (tn)	0												
C-Comercialización (tn)	0												
<b>OURENSE</b>													
A-Siembra (ha)	0												
B-Recolección (tn)	0												
C-Comercialización (tn)	0												
<b>PONTEVEDRA</b>													
A-Siembra (ha)	0												
B-Recolección (tn)	0												
C-Comercialización (tn)	0												
<b>GALICIA</b>													
A-Siembra (ha)	0												
B-Recolección (tn)	0												
C-Comercialización (tn)	0												
<b>PRINCIPADO DE ASTURIAS</b>													
A-Siembra (ha)	0												
B-Recolección (tn)	0												
C-Comercialización (tn)	0												
<b>CANTABRIA</b>													
A-Siembra (ha)	0												
B-Recolección (tn)	0												
C-Comercialización (tn)	0												
<b>ÁLAVA</b>													
A-Siembra (ha)	0												
B-Recolección (tn)	0												
C-Comercialización (tn)	0												
<b>GUIPÚZCOA</b>													
A-Siembra (ha)	0												
B-Recolección (tn)	0												
C-Comercialización (tn)	0												
<b>VIZCAYA</b>													
A-Siembra (ha)	0												
B-Recolección (tn)	0												
C-Comercialización (tn)	0												
<b>PAÍS VASCO</b>													
A-Siembra (ha)	0												
B-Recolección (tn)	0												
C-Comercialización (tn)	0												



# T O M A T E para conserva

PROVINCIA Y COM. AUTÓNOMA	DATO	MES											
		Ene.	Feb.	Mar.	Abr.	May	Jun.	Jul.	Ago.	Sep.	Oct.	Nov	Dic.
<b>COMUNIDAD FORAL DE NAVARRA</b>													
A-Siembra (ha)	1.941				10	60	30						
B-Recolección (tn)	154.568							30	65	5			
C-Comercialización (tn)	154.568							30	65	5			
<b>LA RIOJA</b>													
A-Siembra (ha)	84				10	85	5						
B-Recolección (tn)	6.620								70	30			
C-Comercialización (tn)	6.620								70	30			
<b>HUESCA</b>													
A-Siembra (ha)	0												
B-Recolección (tn)	0												
C-Comercialización (tn)	0												
<b>TERUEL</b>													
A-Siembra (ha)	0												
B-Recolección (tn)	0												
C-Comercialización (tn)	0												
<b>ZARAGOZA</b>													
A-Siembra (ha)	600				20	80							
B-Recolección (tn)	48.000							30	45	25			
C-Comercialización (tn)	48.000							30	45	25			
<b>ARAGÓN</b>													
A-Siembra (ha)	600				20	80							
B-Recolección (tn)	48.000							30	45	25			
C-Comercialización (tn)	48.000							30	45	25			
<b>BARCELONA</b>													
A-Siembra (ha)	0												
B-Recolección (tn)	0												
C-Comercialización (tn)	0												
<b>GIRONA</b>													
A-Siembra (ha)	0												
B-Recolección (tn)	0												
C-Comercialización (tn)	0												
<b>LLEIDA</b>													
A-Siembra (ha)	0												
B-Recolección (tn)	0												
C-Comercialización (tn)	0												
<b>TARRAGONA</b>													
A-Siembra (ha)	0												
B-Recolección (tn)	0												
C-Comercialización (tn)	0												
<b>CATALUÑA</b>													
A-Siembra (ha)	0												
B-Recolección (tn)	0												
C-Comercialización (tn)	0												
<b>ILLES BALEARES</b>													
A-Siembra (ha)	0												
B-Recolección (tn)	0												
C-Comercialización (tn)	0												
<b>ÁVILA</b>													
A-Siembra (ha)	0												
B-Recolección (tn)	0												
C-Comercialización (tn)	0												
<b>BURGOS</b>													
A-Siembra (ha)	0												
B-Recolección (tn)	0												
C-Comercialización (tn)	0												

# T O M A T E para conserva

PROVINCIA Y COM. AUTÓNOMA	DATO	MES											
		Ene.	Feb.	Mar.	Abr.	May	Jun.	Jul.	Ago.	Sep.	Oct.	Nov	Dic.
<b>LEÓN</b>													
A-Siembra (ha)	0												
B-Recolección (tn)	0												
C-Comercialización (tn)	0												
<b>PALENCIA</b>													
A-Siembra (ha)	0												
B-Recolección (tn)	0												
C-Comercialización (tn)	0												
<b>SALAMANCA</b>													
A-Siembra (ha)	0												
B-Recolección (tn)	0												
C-Comercialización (tn)	0												
<b>SEGOVIA</b>													
A-Siembra (ha)	0												
B-Recolección (tn)	0												
C-Comercialización (tn)	0												
<b>SORIA</b>													
A-Siembra (ha)	0												
B-Recolección (tn)	0												
C-Comercialización (tn)	0												
<b>VALLADOLID</b>													
A-Siembra (ha)	0												
B-Recolección (tn)	0												
C-Comercialización (tn)	0												
<b>ZAMORA</b>													
A-Siembra (ha)	0												
B-Recolección (tn)	0												
C-Comercialización (tn)	0												
<b>CASTILLA Y LEÓN</b>													
A-Siembra (ha)	0												
B-Recolección (tn)	0												
C-Comercialización (tn)	0												
<b>COMUNIDAD DE MADRID</b>													
A-Siembra (ha)	0												
B-Recolección (tn)	0												
C-Comercialización (tn)	0												
<b>ALBACETE</b>													
A-Siembra (ha)	0												
B-Recolección (tn)	0												
C-Comercialización (tn)	0												
<b>CIUDAD REAL</b>													
A-Siembra (ha)	199				50	50							
B-Recolección (tn)	16.620							50	50				
C-Comercialización (tn)	16.620							30	60	10			
<b>CUENCA</b>													
A-Siembra (ha)	0												
B-Recolección (tn)	0												
C-Comercialización (tn)	0												
<b>GUADALAJARA</b>													
A-Siembra (ha)	0												
B-Recolección (tn)	0												
C-Comercialización (tn)	0												
<b>TOLEDO</b>													
A-Siembra (ha)	491				50	50							
B-Recolección (tn)	43.297							50	50				
C-Comercialización (tn)	42.864							50	50				

# T O M A T E para conserva

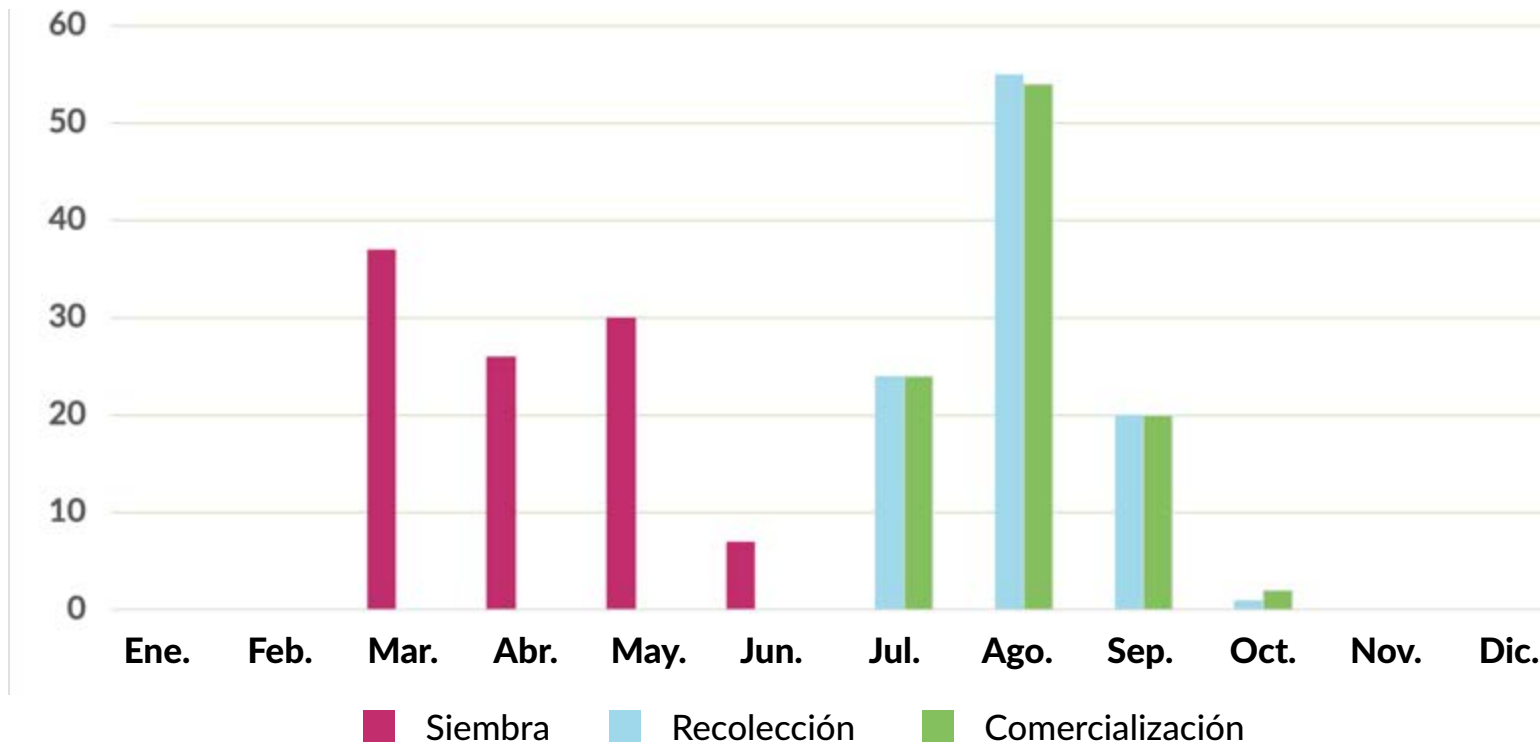
PROVINCIA Y COM. AUTÓNOMA	DATO	MES											
		Ene.	Feb.	Mar.	Abr.	May	Jun.	Jul.	Ago.	Sep.	Oct.	Nov	Dic.
<b>CASTILLA - LA MANCHA</b>													
A-Siembra (ha)	690				50	50							
B-Recolección (tn)	59.917							50	50				
C-Comercialización (tn)	59.484							44	53	3			
<b>ALICANTE</b>													
A-Siembra (ha)	0												
B-Recolección (tn)	0												
C-Comercialización (tn)	0												
<b>CASTELLÓN</b>													
A-Siembra (ha)	0												
B-Recolección (tn)	0												
C-Comercialización (tn)	0												
<b>VALENCIA</b>													
A-Siembra (ha)	0												
B-Recolección (tn)	0												
C-Comercialización (tn)	0												
<b>COMUNITAT VALENCIANA</b>													
A-Siembra (ha)	0												
B-Recolección (tn)	0												
C-Comercialización (tn)	0												
<b>REGIÓN DE MURCIA</b>													
A-Siembra (ha)	0												
B-Recolección (tn)	0												
C-Comercialización (tn)	0												
<b>BADAJOS</b>													
A-Siembra (ha)	0												
B-Recolección (tn)	0												
C-Comercialización (tn)	0												
<b>CÁCERES</b>													
A-Siembra (ha)	0												
B-Recolección (tn)	0												
C-Comercialización (tn)	0												
<b>EXTREMADURA</b>													
A-Siembra (ha)	0												
B-Recolección (tn)	0												
C-Comercialización (tn)	0												
<b>ALMERÍA</b>													
A-Siembra (ha)	0												
B-Recolección (tn)	0												
C-Comercialización (tn)	0												
<b>CÁDIZ</b>													
A-Siembra (ha)	438			60	30	10							
B-Recolección (tn)	12.214							35	65				
C-Comercialización (tn)	12.214							35	65				
<b>CÓRDOBA</b>													
A-Siembra (ha)	0												
B-Recolección (tn)	0												
C-Comercialización (tn)	0												
<b>GRANADA</b>													
A-Siembra (ha)	0												
B-Recolección (tn)	0												
C-Comercialización (tn)	0												
<b>HUELVA</b>													
A-Siembra (ha)	0												
B-Recolección (tn)	0												
C-Comercialización (tn)	0												

# T O M A T E para conserva

PROVINCIA Y COM. AUTÓNOMA	DATO	MES											
		Ene.	Feb.	Mar.	Abr.	May	Jun.	Jul.	Ago.	Sep.	Oct.	Nov	Dic.
<b>JAÉN</b>													
A-Siembra (ha)	0												
B-Recolección (tn)	0												
C-Comercialización (tn)	0												
<b>MÁLAGA</b>													
A-Siembra (ha)	0												
B-Recolección (tn)	0												
C-Comercialización (tn)	0												
<b>SEVILLA</b>													
A-Siembra (ha)	4.855			60	30	10							
B-Recolección (tn)	457.807							35	65				
C-Comercialización (tn)	457.807							35	65				
<b>ANDALUCÍA</b>													
A-Siembra (ha)	5.293			60	30	10							
B-Recolección (tn)	470.021							35	65				
C-Comercialización (tn)	470.021							35	65				
<b>LAS PALMAS</b>													
A-Siembra (ha)	0												
B-Recolección (tn)	0												
C-Comercialización (tn)	0												
<b>SANTA CRUZ DE TENERIFE</b>													
A-Siembra (ha)	0												
B-Recolección (tn)	0												
C-Comercialización (tn)	0												
<b>CANARIAS</b>													
A-Siembra (ha)	0												
B-Recolección (tn)	0												
C-Comercialización (tn)	0												
<b>TOTAL NACIONAL</b>													
A-Siembra (ha)	8.608			37	26	30	7						
B-Recolección (tn)	739.126							24	55	20	1		
C-Comercialización (tn)	738.693							24	54	20	2		

# TOMATE PARA CONSERVA

## Siembra, recolección y comercialización



[Volver a Contenido](#)

# PIMIENTO

## consumo fresco

PROVINCIA Y COM. AUTÓNOMA	DATO	MES											
		Ene.	Feb.	Mar.	Abr.	May	Jun.	Jul.	Ago.	Sep.	Oct.	Nov	Dic.
<b>A CORUÑA</b>													
A-Siembra (ha)	414			34	33	33							
B-Recolección (tn)	24.393					10	10	20	20	20	20		
C-Comercialización (tn)	13.417					10	10	20	20	20	20		
<b>LUGO</b>													
A-Siembra (ha)	148			10	40	40	10						
B-Recolección (tn)	8.238							20	30	30	20		
C-Comercialización (tn)	4.531							20	30	30	20		
<b>OURENSE</b>													
A-Siembra (ha)	212			25	50	25							
B-Recolección (tn)	13.103					10	20	20	20	20	10		
C-Comercialización (tn)	7.206					10	20	20	20	20	10		
<b>PONTEVEDRA</b>													
A-Siembra (ha)	416				50	50							
B-Recolección (tn)	21.620						10	25	30	25	10		
C-Comercialización (tn)	11.891						10	25	30	25	10		
<b>GALICIA</b>													
A-Siembra (ha)	1.190			18	43	38	1						
B-Recolección (tn)	67.354					6	11	22	23	23	15		
C-Comercialización (tn)	37.045					6	11	22	23	23	15		
<b>PRINCIPADO DE ASTURIAS</b>													
A-Siembra (ha)	42			25	30	30	15						
B-Recolección (tn)	390						10	30	30	25	5		
C-Comercialización (tn)	339						10	30	30	25	5		
<b>CANTABRIA</b>													
A-Siembra (ha)	7				20	70	10						
B-Recolección (tn)	112								20	70	10		
C-Comercialización (tn)	112								20	70	10		
<b>ÁLAVA</b>													
A-Siembra (ha)	45			2	10	8	80						
B-Recolección (tn)	798					2	6	20	40	20	12		
C-Comercialización (tn)	96					2	6	20	40	20	12		
<b>GUIPÚZCOA</b>													
A-Siembra (ha)	36		1	2	10	85	2						
B-Recolección (tn)	609			1	2	10	14	22	26	20	5		
C-Comercialización (tn)	231			1	2	10	14	22	26	20	5		
<b>VIZCAYA</b>													
A-Siembra (ha)	214		1	2	10	85	2						
B-Recolección (tn)	3.427			1	2	10	14	22	26	20	5		
C-Comercialización (tn)	1.645				3	10	14	22	26	20	5		
<b>PAÍS VASCO</b>													
A-Siembra (ha)	295		1	2	10	73	14						
B-Recolección (tn)	4.834			1	2	9	13	22	27	20	6		
C-Comercialización (tn)	1.972				3	10	14	22	26	20	5		

# P I M I E N T O consumo fresco

PROVINCIA Y COM. AUTÓNOMA	DATO	MES											
		Ene.	Feb.	Mar.	Abr.	May	Jun.	Jul.	Ago.	Sep.	Oct.	Nov	Dic.
<b>COMUNIDAD FORAL DE NAVARRA</b>													
A-Siembra (ha)	70				100								
B-Recolección (tn)	1.761						1	22	32	30	15		
C-Comercialización (tn)	1.741						1	22	32	30	15		
<b>LA RIOJA</b>													
A-Siembra (ha)	91				6	85	9						
B-Recolección (tn)	2.379						3	8	45	44			
C-Comercialización (tn)	1.775						3	8	40	40	9		
<b>HUESCA</b>													
A-Siembra (ha)	2		10	80	10								
B-Recolección (tn)	60						5	30	30	30	5		
C-Comercialización (tn)	60						5	30	30	30	5		
<b>TERUEL</b>													
A-Siembra (ha)	1		10	80	10								
B-Recolección (tn)	30						5	30	30	30	5		
C-Comercialización (tn)	30						5	30	30	30	5		
<b>ZARAGOZA</b>													
A-Siembra (ha)	114		10	80	10								
B-Recolección (tn)	1.650						5	30	30	30	5		
C-Comercialización (tn)	1.650						5	30	30	30	5		
<b>ARAGÓN</b>													
A-Siembra (ha)	117		10	80	10								
B-Recolección (tn)	1.740						5	30	30	30	5		
C-Comercialización (tn)	1.740						5	30	30	30	5		
<b>BARCELONA</b>													
A-Siembra (ha)	83			10	55	35							
B-Recolección (tn)	2.252						10	25	30	25	10		
C-Comercialización (tn)	2.141						10	25	30	25	10		
<b>GIRONA</b>													
A-Siembra (ha)	34			10	80	10							
B-Recolección (tn)	739						10	70	20				
C-Comercialización (tn)	721						10	70	20				
<b>LLEIDA</b>													
A-Siembra (ha)	28				80	20							
B-Recolección (tn)	581						50	30	20				
C-Comercialización (tn)	233						40	30	30				
<b>TARRAGONA</b>													
A-Siembra (ha)	135				40	60							
B-Recolección (tn)	3.257						30	50	20				
C-Comercialización (tn)	3.244						30	50	20				
<b>CATALUÑA</b>													
A-Siembra (ha)	280			4	53	43							
B-Recolección (tn)	6.829						18	37	30	12	3		
C-Comercialización (tn)	6.339						19	37	29	12	3		
<b>ILLES BALEARES</b>													
A-Siembra (ha)	77				50	50							
B-Recolección (tn)	2.385						25	25	25	25			
C-Comercialización (tn)	2.385						25	25	25	25			
<b>ÁVILA</b>													
A-Siembra (ha)	9			50	50								
B-Recolección (tn)	220						50	50					
C-Comercialización (tn)	190						50	50					
<b>BURGOS</b>													
A-Siembra (ha)	4				70	30							
B-Recolección (tn)	120						10	50	30	10			
C-Comercialización (tn)	114						10	50	30	10			

# P I M I E N T O consumo fresco

PROVINCIA Y COM. AUTÓNOMA	DATO	MES											
		Ene.	Feb.	Mar.	Abr.	May	Jun.	Jul.	Ago.	Sep.	Oct.	Nov	Dic.
<b>LEÓN</b>													
A-Siembra (ha)	78					20	80						
B-Recolección (tn)	1.396								20	80			
C-Comercialización (tn)	1.381								10	90			
<b>PALENCIA</b>													
A-Siembra (ha)	4					80	20						
B-Recolección (tn)	101							10	20	35	25	10	
C-Comercialización (tn)	97								30	30	30	10	
<b>SALAMANCA</b>													
A-Siembra (ha)	8				50	50							
B-Recolección (tn)	144								30	30	30	10	
C-Comercialización (tn)	94								30	30	30	10	
<b>SEGOVIA</b>													
A-Siembra (ha)	15					100							
B-Recolección (tn)	307								40	60			
C-Comercialización (tn)	306								40	60			
<b>SORIA</b>													
A-Siembra (ha)	0												
B-Recolección (tn)	0												
C-Comercialización (tn)	0												
<b>VALLADOLID</b>													
A-Siembra (ha)	6				50	50							
B-Recolección (tn)	160								30	30	30	10	
C-Comercialización (tn)	159								30	30	30	10	
<b>ZAMORA</b>													
A-Siembra (ha)	38				20	80							
B-Recolección (tn)	904								5	75	20		
C-Comercialización (tn)	853								5	75	20		
<b>CASTILLA Y LEÓN</b>													
A-Siembra (ha)	162			3	14	44	39						
B-Recolección (tn)	3.352							4	13	39	43	1	
C-Comercialización (tn)	3.194							3	13	34	49	1	
<b>COMUNIDAD DE MADRID</b>													
A-Siembra (ha)													
B-Recolección (tn)													
C-Comercialización (tn)													
<b>ALBACETE</b>													
A-Siembra (ha)	111				10	90							
B-Recolección (tn)	4.847								15	60	25		
C-Comercialización (tn)	4.845								10	55	25	10	
<b>CIUDAD REAL</b>													
A-Siembra (ha)	763				60	40							
B-Recolección (tn)	30.507								20	50	30		
C-Comercialización (tn)	30.485								15	55	20	10	
<b>CUENCA</b>													
A-Siembra (ha)	24				10	90							
B-Recolección (tn)	259								15	60	25		
C-Comercialización (tn)	200								10	55	25	10	
<b>GUADALAJARA</b>													
A-Siembra (ha)	19					100							
B-Recolección (tn)	353								25	50	25		
C-Comercialización (tn)	353								10	40	40	10	
<b>TOLEDO</b>													
A-Siembra (ha)	113				50	50							
B-Recolección (tn)	4.173							5	40	30	15	10	
C-Comercialización (tn)	4.131							5	40	30	15	10	



# P I M I E N T O consumo fresco

PROVINCIA Y COM. AUTÓNOMA	DATO	MES											
		Ene.	Feb.	Mar.	Abr.	May	Jun.	Jul.	Ago.	Sep.	Oct.	Nov	Dic.
<b>CASTILLA - LA MANCHA</b>													
A-Siembra (ha)	1.030				51	49							
B-Recolección (tn)	40.139							1	21	49	28	1	
C-Comercialización (tn)	40.014							1	17	52	20	10	
<b>ALICANTE</b>													
A-Siembra (ha)	294	75	15	10									
B-Recolección (tn)	32.492			10	25	30	15	10	5	5			
C-Comercialización (tn)	32.107				15	20	20	20	15	10			
<b>CASTELLÓN</b>													
A-Siembra (ha)	128			30	60								10
B-Recolección (tn)	2.993		3	3	4		20	30	25	10	5		
C-Comercialización (tn)	2.857		3	3	4		20	30	25	10	5		
<b>VALENCIA</b>													
A-Siembra (ha)	330		25	45	30								
B-Recolección (tn)	17.316						10	40	35	15			
C-Comercialización (tn)	17.310						10	40	35	15			
<b>COMUNITAT VALENCIANA</b>													
A-Siembra (ha)	752	29	17	29	23								2
B-Recolección (tn)	52.801			6	16	18	14	21	16	9			
C-Comercialización (tn)	52.274				9	12	17	28	22	12			
<b>REGIÓN DE MURCIA</b>													
A-Siembra (ha)	1.247												20
B-Recolección (tn)	131.384			5	20	25	30	10	10				80
C-Comercialización (tn)	131.384			5	20	25	30	10	10				
<b>BADAJOS</b>													
A-Siembra (ha)	20	20	10	10						10	10	20	20
B-Recolección (tn)	3.078	10	10	10	10	10	10	10	5		5	10	10
C-Comercialización (tn)	3.078	10	10	10	10	10	10	10	5		5	10	10
<b>CÁCERES</b>													
A-Siembra (ha)	13			50	50								
B-Recolección (tn)	457								30	60	10		
C-Comercialización (tn)	457								30	60	10		
<b>EXTREMADURA</b>													
A-Siembra (ha)	33	12	6	26	20					6	6	12	12
B-Recolección (tn)	3.535	9	9	9	9	9	9	9	7	7	5	9	9
C-Comercialización (tn)	3.535	9	9	9	9	9	9	9	7	7	5	9	9
<b>ALMERÍA</b>													
A-Siembra (ha)	9.398					1	12	70	17				
B-Recolección (tn)	649.287	12	12	16	9	6				7	10	14	14
C-Comercialización (tn)	626.979	12	12	16	9	6				7	10	14	14
<b>CÁDIZ</b>													
A-Siembra (ha)	388		5	15	40	30	10						
B-Recolección (tn)	16.908					10	15	35	30	10			
C-Comercialización (tn)	12.955					10	15	35	30	10			
<b>CÓRDOBA</b>													
A-Siembra (ha)	212		5	15	40	30	10						
B-Recolección (tn)	4.260					10	15	35	35	5			
C-Comercialización (tn)	4.005					10	15	35	35	5			
<b>GRANADA</b>													
A-Siembra (ha)	903					1	12	70	17				
B-Recolección (tn)	52.405	10	7	7	9	23	24			5	5	5	5
C-Comercialización (tn)	40.476	10	7	7	9	23	24			5	5	5	5
<b>HUELVA</b>													
A-Siembra (ha)	92	5	5	25	40	10					5	5	5
B-Recolección (tn)	2.210			5	5	10	15	20	30	15			
C-Comercialización (tn)	1.326			5	5	10	15	20	30	15			

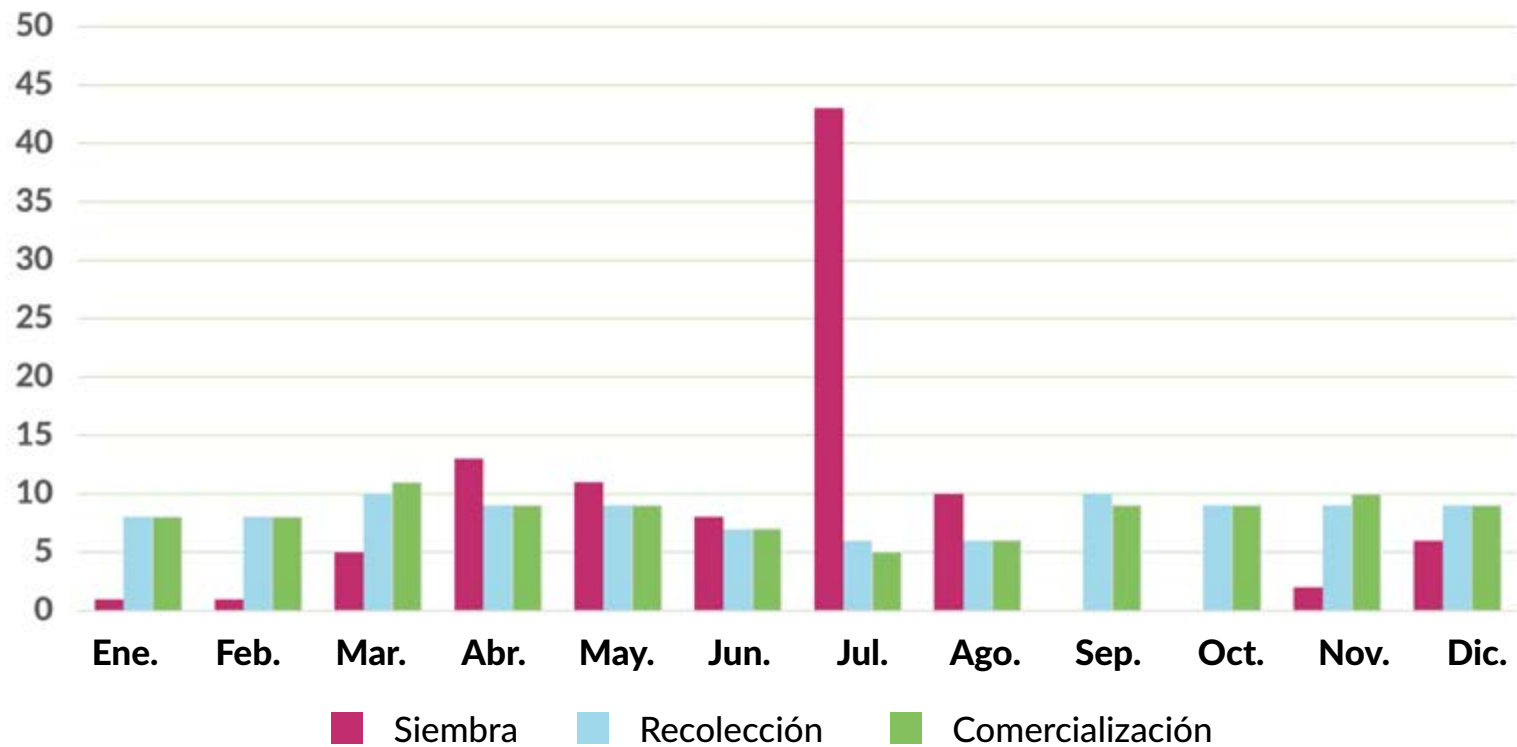
# P I M I E N T O consumo fresco

PROVINCIA Y COM. AUTÓNOMA	DATO	MES											
		Ene.	Feb.	Mar.	Abr.	May	Jun.	Jul.	Ago.	Sep.	Oct.	Nov	Dic.
<b>JAÉN</b>													
A-Siembra (ha)	129				100								
B-Recolección (tn)	3.821					20	30	20	10	10	10		
C-Comercialización (tn)	3.712					20	30	20	10	10	10		
<b>MÁLAGA</b>													
A-Siembra (ha)	415			25	50	25							
B-Recolección (tn)	17.910						2	20	16	28	27	7	
C-Comercialización (tn)	17.910						2	20	16	28	27	7	
<b>SEVILLA</b>													
A-Siembra (ha)	238		5	15	40	30	10						
B-Recolección (tn)	7.070					10	15	35	30	10			
C-Comercialización (tn)	7.070					10	15	35	30	10			
<b>ANDALUCÍA</b>													
A-Siembra (ha)	11.775			2	6	4	11	62	15				
B-Recolección (tn)	753.871	11	11	15	8	7	2	2	2	7	10	13	12
C-Comercialización (tn)	714.433	11	11	13	8	7	2	2	2	8	10	13	13
<b>LAS PALMAS</b>													
A-Siembra (ha)	142		5	10	5		10	20	30	20			
B-Recolección (tn)	9.821	8	7	11	5	5	9	8	9	10	6	10	12
C-Comercialización (tn)	9.821	8	7	11	5	5	9	8	9	10	6	10	12
<b>SANTA CRUZ DE TENERIFE</b>													
A-Siembra (ha)	92		5	10	5		10	20	30	20			
B-Recolección (tn)	5.990	15	7	10	8	5	7	3	4	8	9	11	13
C-Comercialización (tn)	5.810	15	7	10	8	5	7	3	4	8	9	11	13
<b>CANARIAS</b>													
A-Siembra (ha)	234		5	10	5		10	20	30	20			
B-Recolección (tn)	15.811	11	7	11	6	5	8	6	7	9	7	10	13
C-Comercialización (tn)	15.631	11	7	11	6	5	8	6	7	9	7	10	13
<b>TOTAL NACIONAL</b>													
A-Siembra (ha)	17.402	1	1	5	13	11	8	43	10			2	6
B-Recolección (tn)	1.088.677	8	8	10	9	9	7	6	6	10	9	9	9
C-Comercialización (tn)	1.013.913	8	8	11	9	9	7	5	6	9	9	10	9

# PIMIENTO

## CONSUMO FRESCO

### Siembra, recolección y comercialización



[Volver a Contenido](#)

# PIMIENTO

## para conserva

PROVINCIA Y COM. AUTÓNOMA	DATO	MES											
		Ene.	Feb.	Mar.	Abr.	May	Jun.	Jul.	Ago.	Sep.	Oct.	Nov	Dic.
<b>A CORUÑA</b>													
A-Siembra (ha)	0												
B-Recolección (tn)	0												
C-Comercialización (tn)	0												
<b>LUGO</b>													
A-Siembra (ha)	0												
B-Recolección (tn)	0												
C-Comercialización (tn)	0												
<b>OURENSE</b>													
A-Siembra (ha)	0												
B-Recolección (tn)	0												
C-Comercialización (tn)	0												
<b>PONTEVEDRA</b>													
A-Siembra (ha)	0												
B-Recolección (tn)	0												
C-Comercialización (tn)	0												
<b>GALICIA</b>													
A-Siembra (ha)	0												
B-Recolección (tn)	0												
C-Comercialización (tn)	0												
<b>PRINCIPADO DE ASTURIAS</b>													
A-Siembra (ha)	0												
B-Recolección (tn)	0												
C-Comercialización (tn)	0												
<b>CANTABRIA</b>													
A-Siembra (ha)	0												
B-Recolección (tn)	0												
C-Comercialización (tn)	0												
<b>ÁLAVA</b>													
A-Siembra (ha)	0												
B-Recolección (tn)	0												
C-Comercialización (tn)	0												
<b>GUIPÚZCOA</b>													
A-Siembra (ha)	0												
B-Recolección (tn)	0												
C-Comercialización (tn)	0												
<b>VIZCAYA</b>													
A-Siembra (ha)	0												
B-Recolección (tn)	0												
C-Comercialización (tn)	0												
<b>PAÍS VASCO</b>													
A-Siembra (ha)	0												
B-Recolección (tn)	0												
C-Comercialización (tn)	0												

# P I M I E N T O para conserva

PROVINCIA Y COM. AUTÓNOMA	DATO	MES											
		Ene.	Feb.	Mar.	Abr.	May	Jun.	Jul.	Ago.	Sep.	Oct.	Nov	Dic.
<b>COMUNIDAD FORAL DE NAVARRA</b>													
A-Siembra (ha)	838					35	65						
B-Recolección (tn)	28.086							10	35	40	15		
C-Comercialización (tn)	28.086							10	35	40	15		
<b>LA RIOJA</b>													
A-Siembra (ha)	91					85	15						
B-Recolección (tn)	2.397							5	45	45	5		
C-Comercialización (tn)	2.397								45	45	10		
<b>HUESCA</b>													
A-Siembra (ha)	9		10	80	10								
B-Recolección (tn)	251							5	30	30	30	5	
C-Comercialización (tn)	251							5	30	30	30	5	
<b>TERUEL</b>													
A-Siembra (ha)	0												
B-Recolección (tn)	0												
C-Comercialización (tn)	0												
<b>ZARAGOZA</b>													
A-Siembra (ha)	0												
B-Recolección (tn)	0												
C-Comercialización (tn)	0												
<b>ARAGÓN</b>													
A-Siembra (ha)	9		10	80	10								
B-Recolección (tn)	251							5	30	30	30	5	
C-Comercialización (tn)	251							5	30	30	30	5	
<b>BARCELONA</b>													
A-Siembra (ha)	0												
B-Recolección (tn)	0												
C-Comercialización (tn)	0												
<b>GIRONA</b>													
A-Siembra (ha)	0												
B-Recolección (tn)	0												
C-Comercialización (tn)	0												
<b>LLEIDA</b>													
A-Siembra (ha)	0												
B-Recolección (tn)	0												
C-Comercialización (tn)	0												
<b>TARRAGONA</b>													
A-Siembra (ha)	0												
B-Recolección (tn)	0												
C-Comercialización (tn)	0												
<b>CATALUÑA</b>													
A-Siembra (ha)	0												
B-Recolección (tn)	0												
C-Comercialización (tn)	0												
<b>ILLES BALEARES</b>													
A-Siembra (ha)	0												
B-Recolección (tn)	0												
C-Comercialización (tn)	0												
<b>ÁVILA</b>													
A-Siembra (ha)	0												
B-Recolección (tn)	0												
C-Comercialización (tn)	0												
<b>BURGOS</b>													
A-Siembra (ha)	0												
B-Recolección (tn)	0												
C-Comercialización (tn)	0												

# P I M I E N T O para conserva

PROVINCIA Y COM. AUTÓNOMA	DATO	MES											
		Ene.	Feb.	Mar.	Abr.	May	Jun.	Jul.	Ago.	Sep.	Oct.	Nov	Dic.
<b>LEÓN</b>													
A-Siembra (ha)	0												
B-Recolección (tn)	0												
C-Comercialización (tn)	0												
<b>PALENCIA</b>													
A-Siembra (ha)	0												
B-Recolección (tn)	0												
C-Comercialización (tn)	0												
<b>SALAMANCA</b>													
A-Siembra (ha)	0												
B-Recolección (tn)	0												
C-Comercialización (tn)	0												
<b>SEGOVIA</b>													
A-Siembra (ha)	0												
B-Recolección (tn)	0												
C-Comercialización (tn)	0												
<b>SORIA</b>													
A-Siembra (ha)	0												
B-Recolección (tn)	0												
C-Comercialización (tn)	0												
<b>VALLADOLID</b>													
A-Siembra (ha)	0												
B-Recolección (tn)	0												
C-Comercialización (tn)	0												
<b>ZAMORA</b>													
A-Siembra (ha)	0												
B-Recolección (tn)	0												
C-Comercialización (tn)	0												
<b>CASTILLA Y LEÓN</b>													
A-Siembra (ha)	0												
B-Recolección (tn)	0												
C-Comercialización (tn)	0												
<b>COMUNIDAD DE MADRID</b>													
A-Siembra (ha)	0												
B-Recolección (tn)	0												
C-Comercialización (tn)	0												
<b>ALBACETE</b>													
A-Siembra (ha)	0												
B-Recolección (tn)	0												
C-Comercialización (tn)	0												
<b>CIUDAD REAL</b>													
A-Siembra (ha)	0												
B-Recolección (tn)	0												
C-Comercialización (tn)	0												
<b>CUENCA</b>													
A-Siembra (ha)	0												
B-Recolección (tn)	0												
C-Comercialización (tn)	0												
<b>GUADALAJARA</b>													
A-Siembra (ha)	0												
B-Recolección (tn)	0												
C-Comercialización (tn)	0												
<b>TOLEDO</b>													
A-Siembra (ha)	0												
B-Recolección (tn)	0												
C-Comercialización (tn)	0												

# P I M I E N T O para conserva

PROVINCIA Y COM. AUTÓNOMA	DATO	MES											
		Ene.	Feb.	Mar.	Abr.	May	Jun.	Jul.	Ago.	Sep.	Oct.	Nov	Dic.
<b>CASTILLA - LA MANCHA</b>													
A-Siembra (ha)	0												
B-Recolección (tn)	0												
C-Comercialización (tn)	0												
<b>ALICANTE</b>													
A-Siembra (ha)	0												
B-Recolección (tn)	0												
C-Comercialización (tn)	0												
<b>CASTELLÓN</b>													
A-Siembra (ha)	0												
B-Recolección (tn)	0												
C-Comercialización (tn)	0												
<b>VALENCIA</b>													
A-Siembra (ha)	0												
B-Recolección (tn)	0												
C-Comercialización (tn)	0												
<b>COMUNITAT VALENCIANA</b>													
A-Siembra (ha)	0												
B-Recolección (tn)	0												
C-Comercialización (tn)	0												
<b>REGIÓN DE MURCIA</b>													
A-Siembra (ha)	0												
B-Recolección (tn)	0												
C-Comercialización (tn)	0												
<b>BADAJOS</b>													
A-Siembra (ha)	0												
B-Recolección (tn)	0												
C-Comercialización (tn)	0												
<b>CÁCERES</b>													
A-Siembra (ha)	0												
B-Recolección (tn)	0												
C-Comercialización (tn)	0												
<b>EXTREMADURA</b>													
A-Siembra (ha)	0												
B-Recolección (tn)	0												
C-Comercialización (tn)	0												
<b>ALMERÍA</b>													
A-Siembra (ha)	0												
B-Recolección (tn)	0												
C-Comercialización (tn)	0												
<b>CÁDIZ</b>													
A-Siembra (ha)	0												
B-Recolección (tn)	0												
C-Comercialización (tn)	0												
<b>CÓRDOBA</b>													
A-Siembra (ha)	0												
B-Recolección (tn)	0												
C-Comercialización (tn)	0												
<b>GRANADA</b>													
A-Siembra (ha)	0												
B-Recolección (tn)	0												
C-Comercialización (tn)	0												
<b>HUELVA</b>													
A-Siembra (ha)	0												
B-Recolección (tn)	0												
C-Comercialización (tn)	0												

# P I M I E N T O para conserva

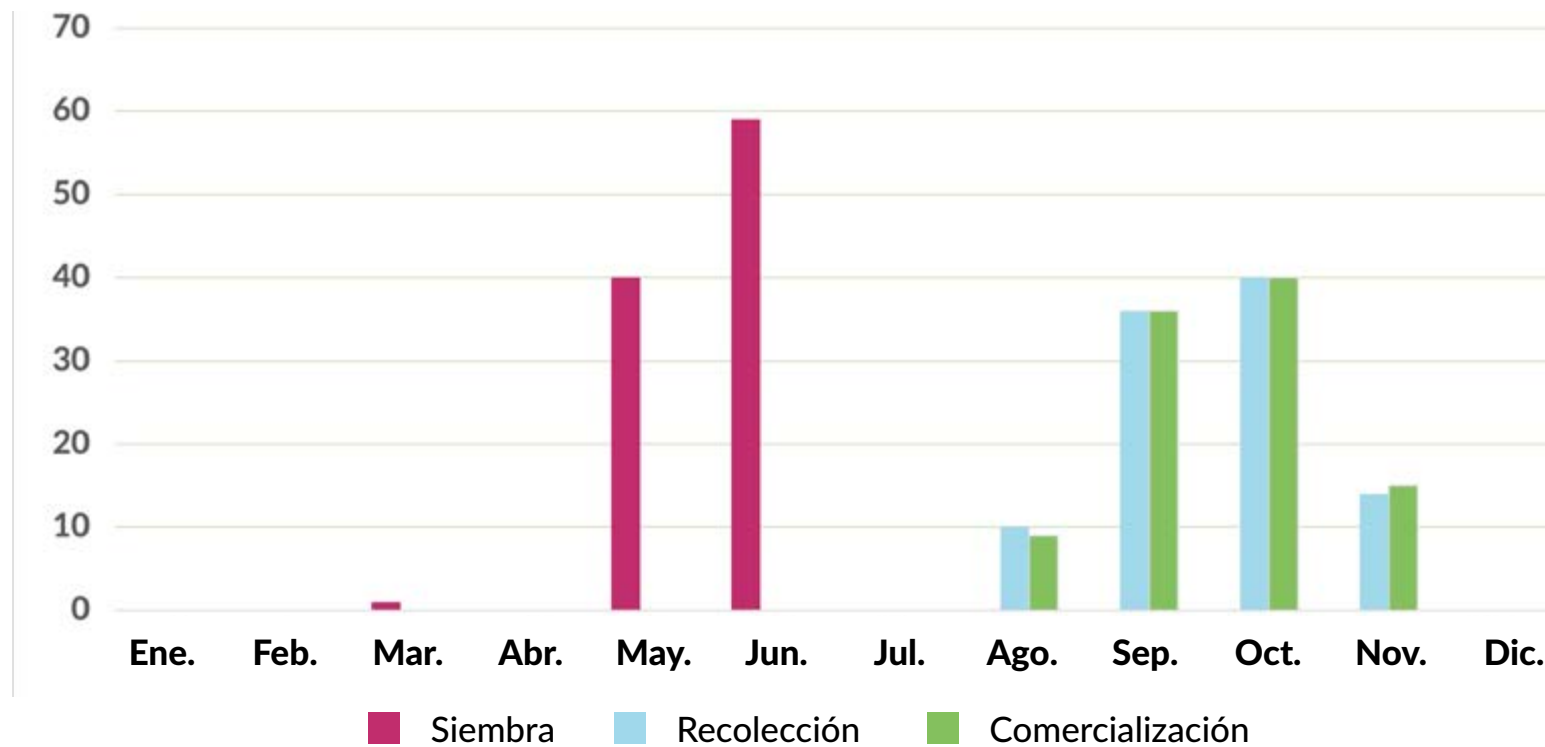
PROVINCIA Y COM. AUTÓNOMA	DATO	MES											
		Ene.	Feb.	Mar.	Abr.	May	Jun.	Jul.	Ago.	Sep.	Oct.	Nov	Dic.
<b>JAÉN</b>													
A-Siembra (ha)	0												
B-Recolección (tn)	0												
C-Comercialización (tn)	0												
<b>MÁLAGA</b>													
A-Siembra (ha)	0												
B-Recolección (tn)	0												
C-Comercialización (tn)	0												
<b>SEVILLA</b>													
A-Siembra (ha)	0												
B-Recolección (tn)	0												
C-Comercialización (tn)	0												
<b>ANDALUCÍA</b>													
A-Siembra (ha)	0												
B-Recolección (tn)	0												
C-Comercialización (tn)	0												
<b>LAS PALMAS</b>													
A-Siembra (ha)	0												
B-Recolección (tn)	0												
C-Comercialización (tn)	0												
<b>SANTA CRUZ DE TENERIFE</b>													
A-Siembra (ha)	0												
B-Recolección (tn)	0												
C-Comercialización (tn)	0												
<b>CANARIAS</b>													
A-Siembra (ha)	0												
B-Recolección (tn)	0												
C-Comercialización (tn)	0												
<b>TOTAL NACIONAL</b>													
A-Siembra (ha)	938			1		40	59						
B-Recolección (tn)	30.734							10	36	40	14		
C-Comercialización (tn)	30.734							9	36	40	15		



# PIMIENTO

## PARA CONSERVA

### Siembra, recolección y comercialización



[Volver a Contenido](#)

# FRESA Y FRESÓN

PROVINCIA Y COM. AUTÓNOMA	DATO	MES											
		Ene.	Feb.	Mar.	Abr.	May	Jun.	Jul.	Ago.	Sep.	Oct.	Nov	Dic.
<b>A CORUÑA</b>													
A-Siembra (ha)	30		25	75									
B-Recolección (tn)	772				10	25	25	25	15				
C-Comercialización (tn)	371				10	25	25	25	15				
<b>LUGO</b>													
A-Siembra (ha)	50		25	75									
B-Recolección (tn)	1.221				20	30	30	10	10				
C-Comercialización (tn)	614				20	30	30	10	10				
<b>OURENSE</b>													
A-Siembra (ha)	8		50	50									
B-Recolección (tn)	190				20	30	30	10	10				
C-Comercialización (tn)	93				20	30	30	10	10				
<b>PONTEVEDRA</b>													
A-Siembra (ha)	20		50	50									
B-Recolección (tn)	505				10	20	25	25	20				
C-Comercialización (tn)	244				10	20	25	25	20				
<b>GALICIA</b>													
A-Siembra (ha)	108		31	69									
B-Recolección (tn)	2.688				15	27	28	17	13				
C-Comercialización (tn)	1.322				15	27	28	17	13				
<b>PRINCIPADO DE ASTURIAS</b>													
A-Siembra (ha)	4			20	50	30							
B-Recolección (tn)	24						10	25	25	25	15		
C-Comercialización (tn)	18						10	25	25	25	15		
<b>CANTABRIA</b>													
A-Siembra (ha)	6						30	40	30				
B-Recolección (tn)	67				25	70	5						
C-Comercialización (tn)	67				25	70	5						
<b>ÁLAVA</b>													
A-Siembra (ha)	1						2	2		26	50	20	
B-Recolección (tn)	6				10	60	25	5					
C-Comercialización (tn)	6				10	60	25	5					
<b>GUIPÚZCOA</b>													
A-Siembra (ha)	0												
B-Recolección (tn)	0												
C-Comercialización (tn)	0												
<b>VIZCAYA</b>													
A-Siembra (ha)	2						2	2		26	50	20	
B-Recolección (tn)	10				10	60	25	5					
C-Comercialización (tn)	8				10	60	25	5					
<b>PAÍS VASCO</b>													
A-Siembra (ha)	3						2	2		26	50	20	
B-Recolección (tn)	16				10	60	25	5					
C-Comercialización (tn)	14				10	60	25	5					

# F R E S A Y F R E S Ó N

PROVINCIA Y COM. AUTÓNOMA	DATO	MES											
		Ene.	Feb.	Mar.	Abr.	May	Jun.	Jul.	Ago.	Sep.	Oct.	Nov	Dic.
<b>COMUNIDAD FORAL DE NAVARRA</b>													
A-Siembra (ha)	1			100									
B-Recolección (tn)	3					25	75						
C-Comercialización (tn)	3					25	75						
<b>LA RIOJA</b>													
A-Siembra (ha)	1			80	20								
B-Recolección (tn)	3					10	20	25	25	15	5		
C-Comercialización (tn)	1					10	20	25	25	15	5		
<b>HUESCA</b>													
A-Siembra (ha)	7			95	5								
B-Recolección (tn)	168					15	30	45	10				
C-Comercialización (tn)	168					15	30	45	10				
<b>TERUEL</b>													
A-Siembra (ha)	0												
B-Recolección (tn)	0												
C-Comercialización (tn)	0												
<b>ZARAGOZA</b>													
A-Siembra (ha)	0												
B-Recolección (tn)	0												
C-Comercialización (tn)	0												
<b>ARAGÓN</b>													
A-Siembra (ha)	7			95	5								
B-Recolección (tn)	168					15	30	45	10				
C-Comercialización (tn)	168					15	30	45	10				
<b>BARCELONA</b>													
A-Siembra (ha)	57						5	20	25	20	20	10	
B-Recolección (tn)	1.895			10	20	20	20	15	10	5			
C-Comercialización (tn)	1.886			10	20	20	20	15	10	5			
<b>GIRONA</b>													
A-Siembra (ha)	19	10	70	20									
B-Recolección (tn)	621				5	15	60	15	5				
C-Comercialización (tn)	620				5	15	60	15	5				
<b>LLEIDA</b>													
A-Siembra (ha)	3		70	30									
B-Recolección (tn)	37					10	50	30	10				
C-Comercialización (tn)	15					10	50	30	10				
<b>TARRAGONA</b>													
A-Siembra (ha)	1	30	30	30									10
B-Recolección (tn)	25			25	25	30	20						
C-Comercialización (tn)	25			25	25	30	20						
<b>CATALUÑA</b>													
A-Siembra (ha)	80	3	20	6			4	14	18	14	14	7	
B-Recolección (tn)	2.578			8	16	19	29	15	9	4			
C-Comercialización (tn)	2.546			8	16	19	29	15	9	4			
<b>ILLES BALEARES</b>													
A-Siembra (ha)	27		20	50	30								
B-Recolección (tn)	304			15	40	25	20						
C-Comercialización (tn)	304			15	40	25	20						
<b>ÁVILA</b>													
A-Siembra (ha)	17			50	50								
B-Recolección (tn)	288						15	20	20	15	15	15	
C-Comercialización (tn)	286						15	20	20	15	15	15	
<b>BURGOS</b>													
A-Siembra (ha)	0												
B-Recolección (tn)	0												
C-Comercialización (tn)	0												

# F R E S A Y F R E S Ó N

PROVINCIA Y COM. AUTÓNOMA	DATO	MES											
		Ene.	Feb.	Mar.	Abr.	May	Jun.	Jul.	Ago.	Sep.	Oct.	Nov	Dic.
<b>LEÓN</b>													
A-Siembra (ha)	0												
B-Recolección (tn)	0												
C-Comercialización (tn)	0												
<b>PALENCIA</b>													
A-Siembra (ha)	0												
B-Recolección (tn)	0												
C-Comercialización (tn)	0												
<b>SALAMANCA</b>													
A-Siembra (ha)	4			30	40	30							
B-Recolección (tn)	45						30	40	30				
C-Comercialización (tn)	36						30	40	30				
<b>SEGOVIA</b>													
A-Siembra (ha)	56					100							
B-Recolección (tn)	972							30	60	10			
C-Comercialización (tn)	972							30	60	10			
<b>SORIA</b>													
A-Siembra (ha)	5				100								
B-Recolección (tn)	126							40	60				
C-Comercialización (tn)	126							40	60				
<b>VALLADOLID</b>													
A-Siembra (ha)	0												
B-Recolección (tn)	0												
C-Comercialización (tn)	0												
<b>ZAMORA</b>													
A-Siembra (ha)	0												
B-Recolección (tn)	0												
C-Comercialización (tn)	0												
<b>CASTILLA Y LEÓN</b>													
A-Siembra (ha)	82			12	12	8	68						
B-Recolección (tn)	1.431						3	5	29	50	10	3	
C-Comercialización (tn)	1.420						3	5	29	50	10	3	
<b>COMUNIDAD DE MADRID</b>													
A-Siembra (ha)													
B-Recolección (tn)													
C-Comercialización (tn)													
<b>ALBACETE</b>													
A-Siembra (ha)	0												
B-Recolección (tn)	0												
C-Comercialización (tn)	0												
<b>CIUDAD REAL</b>													
A-Siembra (ha)	0												
B-Recolección (tn)	0												
C-Comercialización (tn)	0												
<b>CUENCA</b>													
A-Siembra (ha)	0												
B-Recolección (tn)	0												
C-Comercialización (tn)	0												
<b>GUADALAJARA</b>													
A-Siembra (ha)	0												
B-Recolección (tn)	0												
C-Comercialización (tn)	0												
<b>TOLEDO</b>													
A-Siembra (ha)	0												
B-Recolección (tn)	0												
C-Comercialización (tn)	0												

# F R E S A Y F R E S Ó N

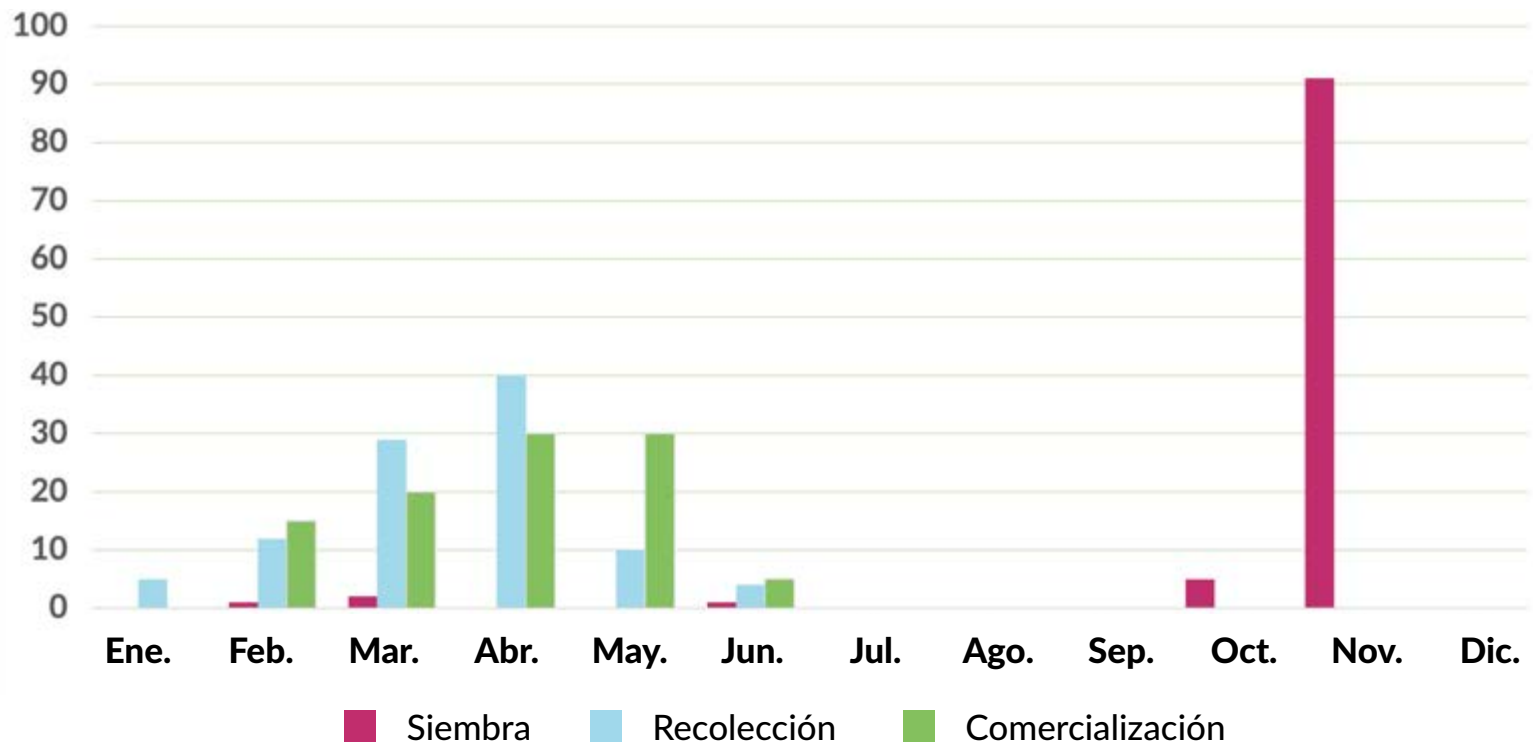
PROVINCIA Y COM. AUTÓNOMA	DATO	MES											
		Ene.	Feb.	Mar.	Abr.	May	Jun.	Jul.	Ago.	Sep.	Oct.	Nov	Dic.
<b>CASTILLA - LA MANCHA</b>													
A-Siembra (ha)	0												
B-Recolección (tn)	0												
C-Comercialización (tn)	0												
<b>ALICANTE</b>													
A-Siembra (ha)	0												
B-Recolección (tn)	0												
C-Comercialización (tn)	0												
<b>CASTELLÓN</b>													
A-Siembra (ha)	3							25	70	5			
B-Recolección (tn)	78	5	10	30	35	15	5						
C-Comercialización (tn)	70	5	10	30	35	15	5						
<b>VALENCIA</b>													
A-Siembra (ha)	4								20	60	20		
B-Recolección (tn)	117			40	40	20							
C-Comercialización (tn)	115			40	40	20							
<b>COMUNITAT VALENCIANA</b>													
A-Siembra (ha)	7							11	42	36	11		
B-Recolección (tn)	195	2	4	36	38	18	2						
C-Comercialización (tn)	185	2	4	36	38	18	2						
<b>REGIÓN DE MURCIA</b>													
A-Siembra (ha)	1							5	65	30			
B-Recolección (tn)	15		10	20	30	30	10						
C-Comercialización (tn)	15		10	20	30	30	10						
<b>BADAJOS</b>													
A-Siembra (ha)	2		50	50									
B-Recolección (tn)	80				25	50	25						
C-Comercialización (tn)	80				25	50	25						
<b>CÁCERES</b>													
A-Siembra (ha)	7		50	50									
B-Recolección (tn)	103				25	50	25						
C-Comercialización (tn)	103				25	50	25						
<b>EXTREMADURA</b>													
A-Siembra (ha)	9		50	50									
B-Recolección (tn)	183				25	50	25						
C-Comercialización (tn)	183				25	50	25						
<b>ALMERÍA</b>													
A-Siembra (ha)	4										5	95	
B-Recolección (tn)	144	5	12	30	40	10	3						
C-Comercialización (tn)	137		15	20	30	30	5						
<b>CÁDIZ</b>													
A-Siembra (ha)	13									35	40	25	
B-Recolección (tn)	385	15	30	35	10	10							
C-Comercialización (tn)	299	15	30	35	10	10							
<b>CÓRDOBA</b>													
A-Siembra (ha)	0												
B-Recolección (tn)	0												
C-Comercialización (tn)	0												
<b>GRANADA</b>													
A-Siembra (ha)	23										5	95	
B-Recolección (tn)	266	5	12	30	40	10	3						
C-Comercialización (tn)	263		15	20	30	30	5						
<b>HUELVA</b>													
A-Siembra (ha)	6.855										5	95	
B-Recolección (tn)	345.601	5	12	30	40	10	3						
C-Comercialización (tn)	345.601		15	20	30	30	5						

# F R E S A Y F R E S Ó N

PROVINCIA Y COM. AUTÓNOMA	DATO	MES											
		Ene.	Feb.	Mar.	Abr.	May	Jun.	Jul.	Ago.	Sep.	Oct.	Nov	Dic.
<b>JAÉN</b>													
A-Siembra (ha)	6										5	95	
B-Recolección (tn)	43	5	12	30	40	10	3						
C-Comercialización (tn)	42		15	20	30	30	5						
<b>MÁLAGA</b>													
A-Siembra (ha)	8										5	95	
B-Recolección (tn)	83	5	12	30	40	10	3						
C-Comercialización (tn)	83		15	20	30	30	5						
<b>SEVILLA</b>													
A-Siembra (ha)	6									35	40	25	
B-Recolección (tn)	193	15	30	35	10	10							
C-Comercialización (tn)	193	15	30	35	10	10							
<b>ANDALUCÍA</b>													
A-Siembra (ha)	6.915										5	95	
B-Recolección (tn)	346.715	5	12	30	40	10	3						
C-Comercialización (tn)	346.618		15	20	30	30	5						
<b>LAS PALMAS</b>													
A-Siembra (ha)	33					14	25	5			46	10	
B-Recolección (tn)	1.247	7	8	15	12	19	18	9	8	1	1	1	1
C-Comercialización (tn)	1.247	7	8	15	12	19	18	9	8	1	1	1	1
<b>SANTA CRUZ DE TENERIFE</b>													
A-Siembra (ha)	31					14	25	5			46	10	
B-Recolección (tn)	897	7	10	16	13	13	17	8	5	3	3	2	3
C-Comercialización (tn)	884	7	10	16	13	13	17	8	5	3	3	2	3
<b>CANARIAS</b>													
A-Siembra (ha)	64					14	25	5			46	10	
B-Recolección (tn)	2.144	7	9	15	12	16	18	9	7	2	2	1	2
C-Comercialización (tn)	2.131	7	9	15	12	17	17	9	7	2	2	1	2
<b>TOTAL NACIONAL</b>													
A-Siembra (ha)	7.315		1	2			1				5	91	
B-Recolección (tn)	356.534	5	12	29	40	10	4						
C-Comercialización (tn)	354.995		15	20	30	30	5						

# FRESA Y FRESÓN

## Siembra, recolección y comercialización



[Volver a Contenido](#)

# ALCACHOFA

PROVINCIA Y COM. AUTÓNOMA	DATO	MES											
		Ene.	Feb.	Mar.	Abr.	May	Jun.	Jul.	Ago.	Sep.	Oct.	Nov	Dic.
<b>A CORUÑA</b>													
A-Siembra (ha)	0												
B-Recolección (tn)	0												
C-Comercialización (tn)	0												
<b>LUGO</b>													
A-Siembra (ha)	0												
B-Recolección (tn)	0												
C-Comercialización (tn)	0												
<b>OURENSE</b>													
A-Siembra (ha)	0												
B-Recolección (tn)	0												
C-Comercialización (tn)	0												
<b>PONTEVEDRA</b>													
A-Siembra (ha)	0												
B-Recolección (tn)	0												
C-Comercialización (tn)	0												
<b>GALICIA</b>													
A-Siembra (ha)	0												
B-Recolección (tn)	0												
C-Comercialización (tn)	0												
<b>PRINCIPADO DE ASTURIAS</b>													
A-Siembra (ha)	1					20	30	30	20				
B-Recolección (tn)	10				35	45	20						
C-Comercialización (tn)	9				35	40	25						
<b>CANTABRIA</b>													
A-Siembra (ha)	0												
B-Recolección (tn)	0												
C-Comercialización (tn)	0												
<b>ÁLAVA</b>													
A-Siembra (ha)	1							5	90	5			
B-Recolección (tn)	11			10	55	30	5						
C-Comercialización (tn)	11			10	55	30	5						
<b>GUIPÚZCOA</b>													
A-Siembra (ha)	0												
B-Recolección (tn)	0												
C-Comercialización (tn)	0												
<b>VIZCAYA</b>													
A-Siembra (ha)	0												
B-Recolección (tn)	0												
C-Comercialización (tn)	0												
<b>PAÍS VASCO</b>													
A-Siembra (ha)	1							5	90	5			
B-Recolección (tn)	11			10	55	30	5						
C-Comercialización (tn)	11			10	55	30	5						



# ALCACHOFA

PROVINCIA Y COM. AUTÓNOMA	DATO	MES											
		Ene.	Feb.	Mar.	Abr.	May	Jun.	Jul.	Ago.	Sep.	Oct.	Nov	Dic.
<b>COMUNIDAD FORAL DE NAVARRA</b>													
A-Siembra (ha)	1.070							50	50				
B-Recolección (tn)	14.443	5	5	15	25	25	10			5	5	5	
C-Comercialización (tn)	14.393	5	5	15	25	25	10			5	5	5	
<b>LA RIOJA</b>													
A-Siembra (ha)	182							10	90				
B-Recolección (tn)	2.433	1	4	10	30	35	10			1	3	4	2
C-Comercialización (tn)	2.375	1	4	10	30	35	10			1	3	4	2
<b>HUESCA</b>													
A-Siembra (ha)	3							80	20				
B-Recolección (tn)	39			10	30	40	10			5	5		
C-Comercialización (tn)	39			10	30	40	10			5	5		
<b>TERUEL</b>													
A-Siembra (ha)	0												
B-Recolección (tn)	0												
C-Comercialización (tn)	0												
<b>ZARAGOZA</b>													
A-Siembra (ha)	27							80	20				
B-Recolección (tn)	678			10	30	30	10			10	10		
C-Comercialización (tn)	678			10	30	30	10			10	10		
<b>ARAGÓN</b>													
A-Siembra (ha)	30							80	20				
B-Recolección (tn)	717			10	30	30	10			10	10		
C-Comercialización (tn)	717			10	30	30	10			10	10		
<b>BARCELONA</b>													
A-Siembra (ha)	291							20	70	10			
B-Recolección (tn)	3.780	10	20	30	20	10							10
C-Comercialización (tn)	3.696	10	20	30	20	10							10
<b>GIRONA</b>													
A-Siembra (ha)	23							10	70	20			
B-Recolección (tn)	228	20	20	20	10						10	20	
C-Comercialización (tn)	227	20	20	20	10						10	20	
<b>LLEIDA</b>													
A-Siembra (ha)	10								60	40			
B-Recolección (tn)	116	20	20	20	10						10	20	
C-Comercialización (tn)	51	20	20	20	10						10	20	
<b>TARRAGONA</b>													
A-Siembra (ha)	465							50	50				
B-Recolección (tn)	6.966	15	15	10	10						25	25	
C-Comercialización (tn)	6.949	15	15	10	10						25	25	
<b>CATALUÑA</b>													
A-Siembra (ha)	789							37	58	5			
B-Recolección (tn)	11.090	13	17	17	13	3						16	21
C-Comercialización (tn)	10.923	13	17	17	13	3						16	21
<b>ILLES BALEARES</b>													
A-Siembra (ha)	123			50	50								
B-Recolección (tn)	1.160							25	25	20	20	10	
C-Comercialización (tn)	1.160	20	20	20	10							10	20
<b>ÁVILA</b>													
A-Siembra (ha)	0												
B-Recolección (tn)	0												
C-Comercialización (tn)	0												
<b>BURGOS</b>													
A-Siembra (ha)	1			20	80								
B-Recolección (tn)	15					10	40	40	10				
C-Comercialización (tn)	14					10	40	40	10				

# ALCACHOFA

PROVINCIA Y COM. AUTÓNOMA	DATO	MES											
		Ene.	Feb.	Mar.	Abr.	May	Jun.	Jul.	Ago.	Sep.	Oct.	Nov	Dic.
<b>LEÓN</b>													
A-Siembra (ha)	2				25	25	25	25					
B-Recolección (tn)	22								25	25	25	25	
C-Comercialización (tn)	22								25	25	25	25	
<b>PALENCIA</b>													
A-Siembra (ha)	0												
B-Recolección (tn)	0												
C-Comercialización (tn)	0												
<b>SALAMANCA</b>													
A-Siembra (ha)	0												
B-Recolección (tn)	0												
C-Comercialización (tn)	0												
<b>SEGOVIA</b>													
A-Siembra (ha)	5					80	20						
B-Recolección (tn)	50								80	20			
C-Comercialización (tn)	50								80	20			
<b>SORIA</b>													
A-Siembra (ha)	4					60	40						
B-Recolección (tn)	17								60	40			
C-Comercialización (tn)	17								60	40			
<b>VALLADOLID</b>													
A-Siembra (ha)	0												
B-Recolección (tn)	0												
C-Comercialización (tn)	0												
<b>ZAMORA</b>													
A-Siembra (ha)	0												
B-Recolección (tn)	0												
C-Comercialización (tn)	0												
<b>CASTILLA Y LEÓN</b>													
A-Siembra (ha)	12			2	11	57	26	4					
B-Recolección (tn)	104					1	6	6	1	55	21	5	5
C-Comercialización (tn)	103					1	5	5	1	55	23	5	5
<b>COMUNIDAD DE MADRID</b>													
A-Siembra (ha)	25									50	50		
B-Recolección (tn)	323		10	30	40	20							
C-Comercialización (tn)	300			15	65	20							
<b>ALBACETE</b>													
A-Siembra (ha)	221						20	60	20				
B-Recolección (tn)	2.742				20	50	10			10	10		
C-Comercialización (tn)	2.739				20	50	10			10	10		
<b>CIUDAD REAL</b>													
A-Siembra (ha)	11						20	80					
B-Recolección (tn)	110			20	60	20							
C-Comercialización (tn)	109			10	60	20	10						
<b>CUENCA</b>													
A-Siembra (ha)	0												
B-Recolección (tn)	0												
C-Comercialización (tn)	0												
<b>GUADALAJARA</b>													
A-Siembra (ha)	7			25	25	25	25						
B-Recolección (tn)	111	25	25	25									25
C-Comercialización (tn)	110	25	25	25									25
<b>TOLEDO</b>													
A-Siembra (ha)	20						100						
B-Recolección (tn)	213				10	50	40						
C-Comercialización (tn)	210					50	40	10					

# ALCACHOFA

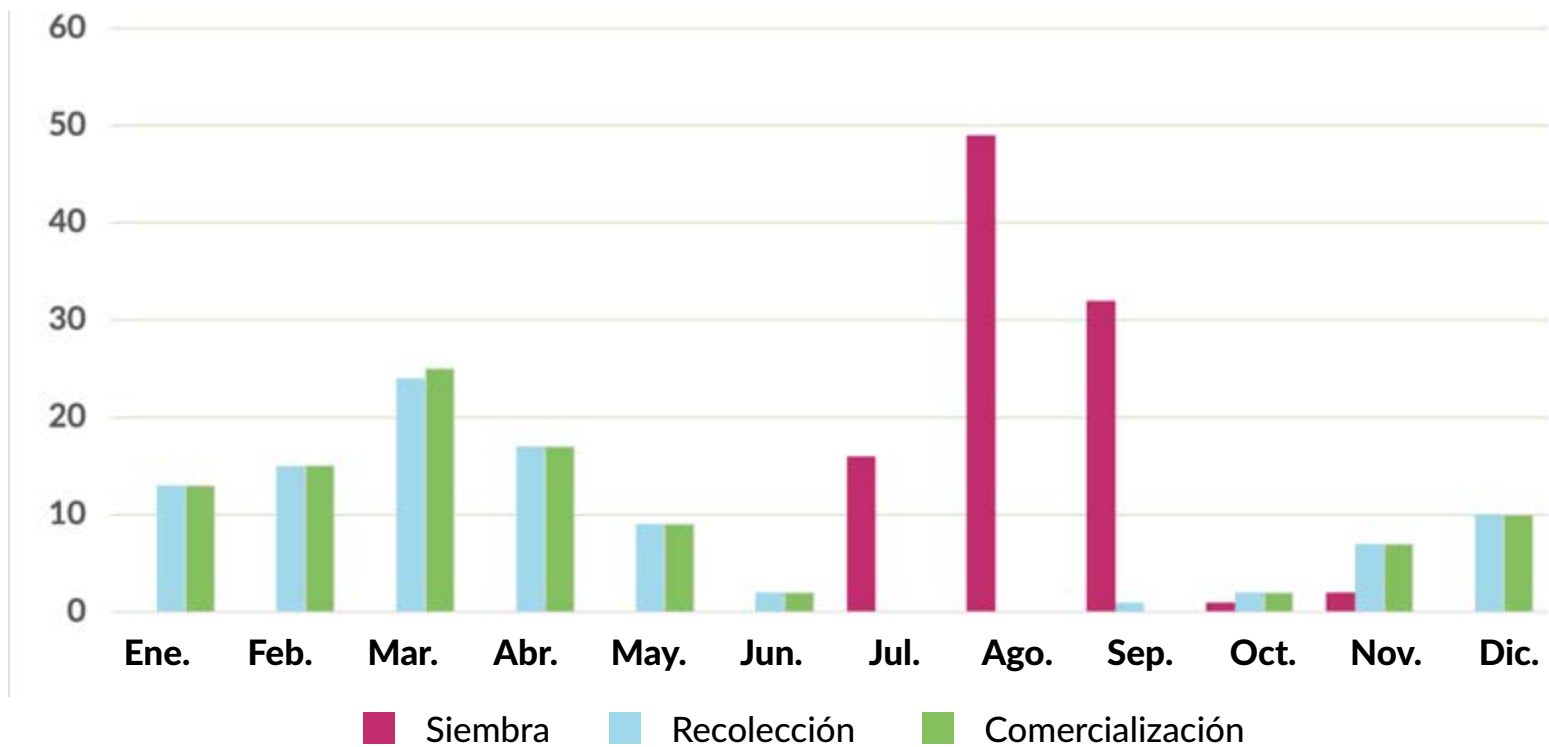
PROVINCIA Y COM. AUTÓNOMA	DATO	MES											
		Ene.	Feb.	Mar.	Abr.	May	Jun.	Jul.	Ago.	Sep.	Oct.	Nov	Dic.
<b>CASTILLA - LA MANCHA</b>													
A-Siembra (ha)	259			1	1	1	26	54	17				
B-Recolección (tn)	3.176	1	1	2	20	46	11			9	9	1	
C-Comercialización (tn)	3.168	1	1	1	19	46	12	1		9	9	1	
<b>ALICANTE</b>													
A-Siembra (ha)	1.987							35	60	5			
B-Recolección (tn)	29.413	10	15	15	20	10	5			5	10	10	
C-Comercialización (tn)	26.235	10	15	15	20	10	5			5	10	10	
<b>CASTELLÓN</b>													
A-Siembra (ha)	988							30	50	20			
B-Recolección (tn)	15.889	10	15	20	30	10					5	10	
C-Comercialización (tn)	14.234	10	15	20	30	10					5	10	
<b>VALENCIA</b>													
A-Siembra (ha)	995								30	70			
B-Recolección (tn)	14.772	20	15	15	15	10					10	15	
C-Comercialización (tn)	14.477	20	15	15	15	10					10	15	
<b>COMUNITAT VALENCIANA</b>													
A-Siembra (ha)	3.970							25	50	25			
B-Recolección (tn)	60.074	12	15	17	22	10	2			2	9	11	
C-Comercialización (tn)	54.946	13	15	16	22	10	2			2	9	11	
<b>REGIÓN DE MURCIA</b>													
A-Siembra (ha)	7.245							5	50	45			
B-Recolección (tn)	95.188	15	15	35	15	5					5	10	
C-Comercialización (tn)	95.188	15	15	35	15	5					5	10	
<b>BADAJOS</b>													
A-Siembra (ha)	0												
B-Recolección (tn)	0												
C-Comercialización (tn)	0												
<b>CÁCERES</b>													
A-Siembra (ha)	0												
B-Recolección (tn)	0												
C-Comercialización (tn)	0												
<b>EXTREMADURA</b>													
A-Siembra (ha)	0												
B-Recolección (tn)	0												
C-Comercialización (tn)	0												
<b>ALMERÍA</b>													
A-Siembra (ha)	242								30	70			
B-Recolección (tn)	2.833	19	15	25	15						10	16	
C-Comercialización (tn)	2.699	19	15	25	15						10	16	
<b>CÁDIZ</b>													
A-Siembra (ha)	176									25	60	15	
B-Recolección (tn)	3.223	10	45	35	10								
C-Comercialización (tn)	2.508	10	45	35	10								
<b>CÓRDOBA</b>													
A-Siembra (ha)	82								15	25	45	15	
B-Recolección (tn)	1.109	20									40	40	
C-Comercialización (tn)	1.037	20									40	40	
<b>GRANADA</b>													
A-Siembra (ha)	799							20	60	20			
B-Recolección (tn)	9.553	8	10	19	15	10			10	10	10	8	
C-Comercialización (tn)	9.362	8	10	19	15	10			10	10	10	8	
<b>HUELVA</b>													
A-Siembra (ha)	17							10	60	30			
B-Recolección (tn)	216	5	15	25	25	20					5	5	
C-Comercialización (tn)	184	5	15	25	25	20					5	5	

# ALCACHOFA

PROVINCIA Y COM. AUTÓNOMA	DATO	MES											
		Ene.	Feb.	Mar.	Abr.	May	Jun.	Jul.	Ago.	Sep.	Oct.	Nov	Dic.
<b>JAÉN</b>													
A-Siembra (ha)	49								30	40	30		
B-Recolección (tn)	578		10	20	30	30	10						
C-Comercialización (tn)	544		10	20	30	30	10						
<b>MÁLAGA</b>													
A-Siembra (ha)	315							40	60				
B-Recolección (tn)	5.400	15	25	30	5	5					5	15	
C-Comercialización (tn)	5.400	15	25	30	5	5					5	15	
<b>SEVILLA</b>													
A-Siembra (ha)	183									25	60	15	
B-Recolección (tn)	2.704	10	45	35	10								
C-Comercialización (tn)	2.704	10	45	35	10								
<b>ANDALUCÍA</b>													
A-Siembra (ha)	1.863							9	36	30	7	14	4
B-Recolección (tn)	25.616	11	21	24	12	6			4	4	8	10	
C-Comercialización (tn)	24.438	11	21	25	11	6			4	4	8	10	
<b>LAS PALMAS</b>													
A-Siembra (ha)	1							10	60	30			
B-Recolección (tn)	25		3	36	61								
C-Comercialización (tn)	25		3	36	61								
<b>SANTA CRUZ DE TENERIFE</b>													
A-Siembra (ha)	10							10	60	30			
B-Recolección (tn)	23		3	36	61								
C-Comercialización (tn)	22		3	36	61								
<b>CANARIAS</b>													
A-Siembra (ha)	11							10	60	30			
B-Recolección (tn)	48		3	36	61								
C-Comercialización (tn)	47		3	36	61								
<b>TOTAL NACIONAL</b>													
A-Siembra (ha)	15.581							16	49	32	1	2	
B-Recolección (tn)	214.393	13	15	24	17	9	2		1	2	7	10	
C-Comercialización (tn)	207.778	13	15	25	17	9	2				2	7	10

# ALCACHOFA

## Siembra, recolección y comercialización



[Volver a Contenido](#)

# B R Ó C O L I

PROVINCIA Y COM. AUTÓNOMA	DATO	MES												
		Ene.	Feb.	Mar.	Abr.	May	Jun.	Jul.	Ago.	Sep.	Oct.	Nov	Dic.	
<b>A CORUÑA</b>														
A-Siembra (ha)	5							40	40	20				
B-Recolección (tn)	120	25	25									25	25	
C-Comercialización (tn)	96	25	25									25	25	
<b>LUGO</b>														
A-Siembra (ha)	0													
B-Recolección (tn)	0													
C-Comercialización (tn)	0													
<b>OURENSE</b>														
A-Siembra (ha)	5						50	50						
B-Recolección (tn)	130	25	25									25	25	
C-Comercialización (tn)	78	25	25									25	25	
<b>PONTEVEDRA</b>														
A-Siembra (ha)	0													
B-Recolección (tn)	0													
C-Comercialización (tn)	0													
<b>GALICIA</b>														
A-Siembra (ha)	10						25	45	20	10				
B-Recolección (tn)	250	25	25									25	25	
C-Comercialización (tn)	174	25	25									25	25	
<b>PRINCIPADO DE ASTURIAS</b>														
A-Siembra (ha)	1					5	5	20	30	30	10			
B-Recolección (tn)	15	20	20	5								10	20	25
C-Comercialización (tn)	10	20	20	5								10	20	25
<b>CANTABRIA</b>														
A-Siembra (ha)	0													
B-Recolección (tn)	0													
C-Comercialización (tn)	0													
<b>ÁLAVA</b>														
A-Siembra (ha)	49						30	60	10					
B-Recolección (tn)	637	35	20	5								10	30	
C-Comercialización (tn)	637	35	20	5								10	30	
<b>GUIPÚZCOA</b>														
A-Siembra (ha)	0													
B-Recolección (tn)	0													
C-Comercialización (tn)	0													
<b>VIZCAYA</b>														
A-Siembra (ha)	0													
B-Recolección (tn)	0													
C-Comercialización (tn)	0													
<b>PAÍS VASCO</b>														
A-Siembra (ha)	49						30	60	10					
B-Recolección (tn)	637	35	20	5								10	30	
C-Comercialización (tn)	637	35	20	5								10	30	

# B R Ó C O L I

PROVINCIA Y COM. AUTÓNOMA	DATO	MES											
		Ene.	Feb.	Mar.	Abr.	May	Jun.	Jul.	Ago.	Sep.	Oct.	Nov	Dic.
<b>COMUNIDAD FORAL DE NAVARRA</b>													
A-Siembra (ha)	5.300	1	10	10	10	5	1	5	25	25	5	2	1
B-Recolección (tn)	72.995	15	15	10	10	10	10	5			5	10	10
C-Comercialización (tn)	72.963	15	15	10	10	10	10	5			5	10	10
<b>LA RIOJA</b>													
A-Siembra (ha)	183		5	8	11	11	11	9	17	15	10	3	
B-Recolección (tn)	2.502	9	9	4	2	7	8	18	8	5	9	11	10
C-Comercialización (tn)	2.457	9	9	4	2	7	8	18	8	5	9	11	10
<b>HUESCA</b>													
A-Siembra (ha)	0												
B-Recolección (tn)	0												
C-Comercialización (tn)	0												
<b>TERUEL</b>													
A-Siembra (ha)	0												
B-Recolección (tn)	0												
C-Comercialización (tn)	0												
<b>ZARAGOZA</b>													
A-Siembra (ha)	1.300							50	50				
B-Recolección (tn)	33.200											50	50
C-Comercialización (tn)	33.200											50	50
<b>ARAGÓN</b>													
A-Siembra (ha)	1.300							50	50				
B-Recolección (tn)	33.200											50	50
C-Comercialización (tn)	33.200											50	50
<b>BARCELONA</b>													
A-Siembra (ha)	55							25	40	25	10		
B-Recolección (tn)	1.017	10	15	25	10	5					10	10	15
C-Comercialización (tn)	1.007	10	15	25	10	5					10	10	15
<b>GIRONA</b>													
A-Siembra (ha)	9							80	20				
B-Recolección (tn)	202	20	10										70
C-Comercialización (tn)	202	20	20										60
<b>LLEIDA</b>													
A-Siembra (ha)	5							60	40				
B-Recolección (tn)	116	30	10										60
C-Comercialización (tn)	45	30	20										50
<b>TARRAGONA</b>													
A-Siembra (ha)	28							50	50				
B-Recolección (tn)	561	40	20										40
C-Comercialización (tn)	560	40	20										40
<b>CATALUÑA</b>													
A-Siembra (ha)	97							39	41	14	6		
B-Recolección (tn)	1.896	21	16	13	5	3					5	5	32
C-Comercialización (tn)	1.814	21	16	14	6	3					6	6	28
<b>ILLES BALEARES</b>													
A-Siembra (ha)	52							25	25	25	25		
B-Recolección (tn)	809	20	20								20	20	20
C-Comercialización (tn)	809	20	20	10							10	20	20
<b>ÁVILA</b>													
A-Siembra (ha)	0												
B-Recolección (tn)	0												
C-Comercialización (tn)	0												
<b>BURGOS</b>													
A-Siembra (ha)	10				20	20	15	15	15	15			
B-Recolección (tn)	150	5	5					20	20	15	15	10	10
C-Comercialización (tn)	148	5	5					20	20	15	15	10	10

# B R Ó C O L I

PROVINCIA Y COM. AUTÓNOMA	DATO	MES											
		Ene.	Feb.	Mar.	Abr.	May	Jun.	Jul.	Ago.	Sep.	Oct.	Nov	Dic.
<b>LEÓN</b>													
A-Siembra (ha)	32				25	25	25	25					
B-Recolección (tn)	480								25	25	25	25	
C-Comercialización (tn)	469								25	25	25	25	
<b>PALENCIA</b>													
A-Siembra (ha)	0												
B-Recolección (tn)	0												
C-Comercialización (tn)	0												
<b>SALAMANCA</b>													
A-Siembra (ha)	0												
B-Recolección (tn)	0												
C-Comercialización (tn)	0												
<b>SEGOVIA</b>													
A-Siembra (ha)	17					80	20						
B-Recolección (tn)	306								60	40			
C-Comercialización (tn)	306								60	40			
<b>SORIA</b>													
A-Siembra (ha)	9					50	50						
B-Recolección (tn)	93								40	60			
C-Comercialización (tn)	93								40	60			
<b>VALLADOLID</b>													
A-Siembra (ha)	1		6	6	6	6	6	35	35				
B-Recolección (tn)	20	10	10	10	10			10	10	10	10	10	10
C-Comercialización (tn)	20	10	10	10	10			10	10	10	10	10	10
<b>ZAMORA</b>													
A-Siembra (ha)	0												
B-Recolección (tn)	0												
C-Comercialización (tn)	0												
<b>CASTILLA Y LEÓN</b>													
A-Siembra (ha)	69				15	41	25	14	3	2			
B-Recolección (tn)	1.049	1	1					3	7	37	25	13	13
C-Comercialización (tn)	1.036	1	1					3	7	37	25	13	13
<b>COMUNIDAD DE MADRID</b>													
A-Siembra (ha)													
B-Recolección (tn)													
C-Comercialización (tn)													
<b>ALBACETE</b>													
A-Siembra (ha)	1.967		5	20	25			5	25	20			
B-Recolección (tn)	28.730	20				25	25				10	20	
C-Comercialización (tn)	28.705	20				25	25				10	20	
<b>CIUDAD REAL</b>													
A-Siembra (ha)	66								20	50	30		
B-Recolección (tn)	813	20	10								30	40	
C-Comercialización (tn)	788	30	10	10							20	30	
<b>CUENCA</b>													
A-Siembra (ha)	0												
B-Recolección (tn)	0												
C-Comercialización (tn)	0												
<b>GUADALAJARA</b>													
A-Siembra (ha)	0												
B-Recolección (tn)	0												
C-Comercialización (tn)	0												
<b>TOLEDO</b>													
A-Siembra (ha)	9							15	50	30	5		
B-Recolección (tn)	115	15	10	10							40	25	
C-Comercialización (tn)	114	15	10	10							40	25	



# B R Ó C O L I

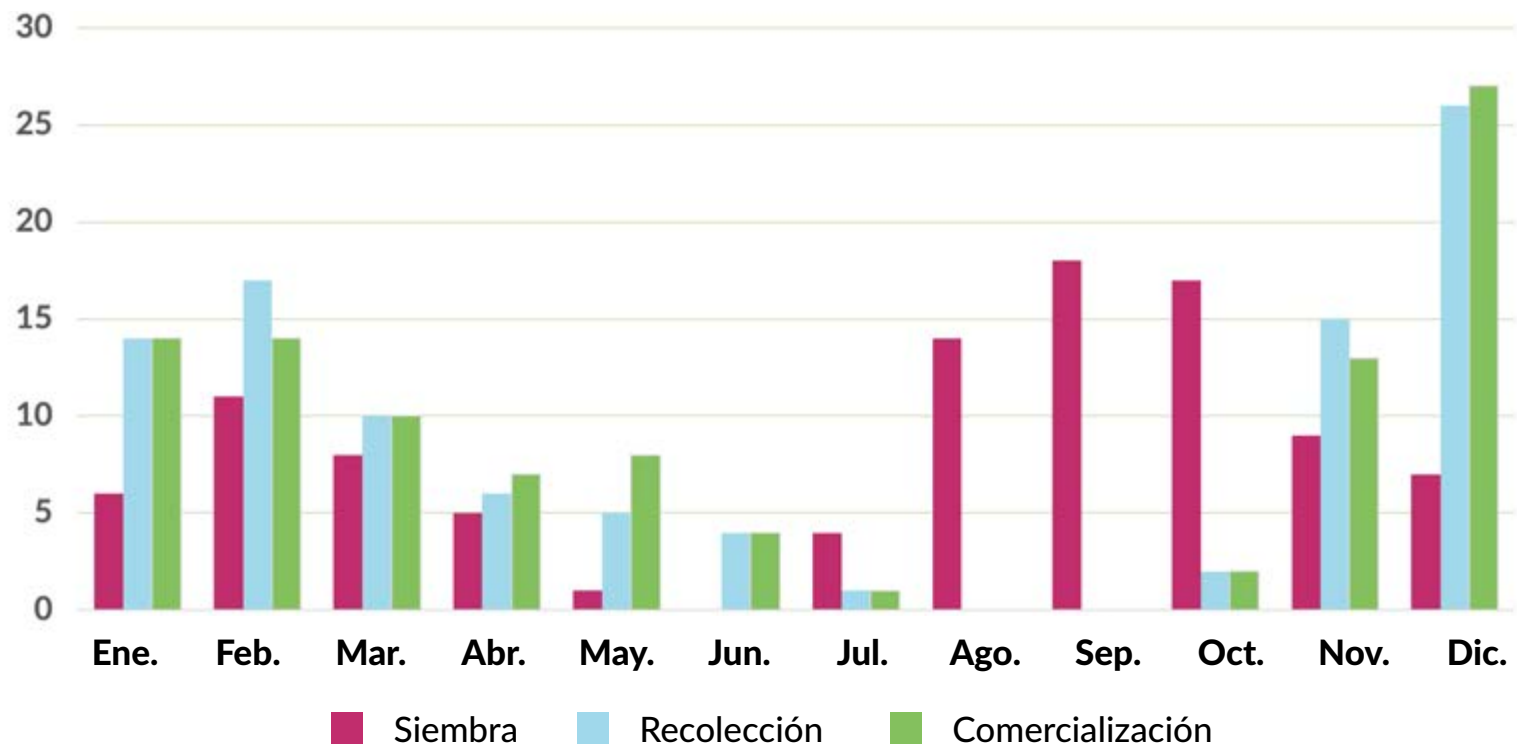
PROVINCIA Y COM. AUTÓNOMA	DATO	MES											
		Ene.	Feb.	Mar.	Abr.	May	Jun.	Jul.	Ago.	Sep.	Oct.	Nov	Dic.
<b>CASTILLA - LA MANCHA</b>													
A-Siembra (ha)	2.042		5	19	24			5	24	20	2	1	
B-Recolección (tn)	29.658	20				24	24					11	21
C-Comercialización (tn)	29.607	20				25	25					10	20
<b>ALICANTE</b>													
A-Siembra (ha)	2.119	10	10	10					30	15	10	10	5
B-Recolección (tn)	43.890	20	10	10	5	5					5	15	30
C-Comercialización (tn)	42.826	20	10	10	10	5						15	30
<b>CASTELLÓN</b>													
A-Siembra (ha)	67									30	70		
B-Recolección (tn)	1.416	10										20	70
C-Comercialización (tn)	1.365	10										20	70
<b>VALENCIA</b>													
A-Siembra (ha)	0												
B-Recolección (tn)	0												
C-Comercialización (tn)	0												
<b>COMUNITAT VALENCIANA</b>													
A-Siembra (ha)	2.186	10	10	10					28	15	12	10	5
B-Recolección (tn)	45.306	20	10	10	5	5					5	15	30
C-Comercialización (tn)	44.191	20	10	10	10	5						15	30
<b>REGIÓN DE MURCIA</b>													
A-Siembra (ha)	11.650	10	15	5						15	25	15	15
B-Recolección (tn)	208.114	10	25	15	5							15	30
C-Comercialización (tn)	208.114	10	20	15	5	5						10	35
<b>BADAJOS</b>													
A-Siembra (ha)	2.364			15	15				20	30	20		
B-Recolección (tn)	29.643	15	15	5		15	15				10	10	15
C-Comercialización (tn)	29.643	15	15	5		15	15				10	10	15
<b>CÁCERES</b>													
A-Siembra (ha)	2								20	50	30		
B-Recolección (tn)	26	20	20	10							10	20	20
C-Comercialización (tn)	26	20	20	10							10	20	20
<b>EXTREMADURA</b>													
A-Siembra (ha)	2.366			15	15				20	30	20		
B-Recolección (tn)	29.669	15	15	5		15	15				10	10	15
C-Comercialización (tn)	29.669	15	15	5		15	15				10	10	15
<b>ALMERÍA</b>													
A-Siembra (ha)	459	27	19							30	24		
B-Recolección (tn)	11.688	36	5		24	15						7	13
C-Comercialización (tn)	11.048	36	5		24	15						7	13
<b>CÁDIZ</b>													
A-Siembra (ha)	388								10	30	30	20	10
B-Recolección (tn)	17.659	20	20	20	10							10	20
C-Comercialización (tn)	13.789	20	20	20	10							10	20
<b>CÓRDOBA</b>													
A-Siembra (ha)	0												
B-Recolección (tn)	0												
C-Comercialización (tn)	0												
<b>GRANADA</b>													
A-Siembra (ha)	1.188		27	17	1	1	1	1	1	1	28	22	
B-Recolección (tn)	22.488	36	4	1	24	14	1				1	6	13
C-Comercialización (tn)	21.198	36	4	1	24	14	1				1	6	13
<b>HUELVA</b>													
A-Siembra (ha)	4									60	40		
B-Recolección (tn)	72	55											45
C-Comercialización (tn)	62	45	10										45

# B R Ó C O L I

PROVINCIA Y COM. AUTÓNOMA	DATO	MES											
		Ene.	Feb.	Mar.	Abr.	May	Jun.	Jul.	Ago.	Sep.	Oct.	Nov	Dic.
<b>JAÉN</b>													
A-Siembra (ha)	0												
B-Recolección (tn)	0												
C-Comercialización (tn)	0												
<b>MÁLAGA</b>													
A-Siembra (ha)	0												
B-Recolección (tn)	0												
C-Comercialización (tn)	0												
<b>SEVILLA</b>													
A-Siembra (ha)	50								10	30	30	20	10
B-Recolección (tn)	603	20	20	20	10							10	20
C-Comercialización (tn)	603	20	20	20	10							10	20
<b>ANDALUCÍA</b>													
A-Siembra (ha)	2.089	6	19	9	1	1	1	1	3	13	27	17	2
B-Recolección (tn)	52.510	31	10	7	20	9						8	15
C-Comercialización (tn)	46.700	31	10	7	20	10						7	15
<b>LAS PALMAS</b>													
A-Siembra (ha)	0												
B-Recolección (tn)	0												
C-Comercialización (tn)	0												
<b>SANTA CRUZ DE TENERIFE</b>													
A-Siembra (ha)	0												
B-Recolección (tn)	0												
C-Comercialización (tn)	0												
<b>CANARIAS</b>													
A-Siembra (ha)	0												
B-Recolección (tn)	0												
C-Comercialización (tn)	0												
<b>TOTAL NACIONAL</b>													
A-Siembra (ha)	27.394	6	11	8	5	1		4	14	18	17	9	7
B-Recolección (tn)	478.610	14	17	10	6	5	4	1			2	15	26
C-Comercialización (tn)	471.381	14	14	10	7	8	4	1			2	13	27

# B R Ó C O L I

## Siembra, recolección y comercialización



[Volver a Contenido](#)

# COLIFLOR

PROVINCIA Y COM. AUTÓNOMA	DATO	MES											
		Ene.	Feb.	Mar.	Abr.	May	Jun.	Jul.	Ago.	Sep.	Oct.	Nov	Dic.
<b>A CORUÑA</b>													
A-Siembra (ha)	37							40	40	20			
B-Recolección (tn)	905	25	25									25	25
C-Comercialización (tn)	226	25	25									25	25
<b>LUGO</b>													
A-Siembra (ha)	7						30	40	30				
B-Recolección (tn)	160	25	25									25	25
C-Comercialización (tn)	43	25	25									25	25
<b>OURENSE</b>													
A-Siembra (ha)	6							50	50				
B-Recolección (tn)	96	25	25									25	25
C-Comercialización (tn)	26	25	25									25	25
<b>PONTEVEDRA</b>													
A-Siembra (ha)	39							50	50				
B-Recolección (tn)	588	25	25									25	25
C-Comercialización (tn)	147	25	25									25	25
<b>GALICIA</b>													
A-Siembra (ha)	89						2	46	44	8			
B-Recolección (tn)	1.749	25	25									25	25
C-Comercialización (tn)	442	25	25									25	25
<b>PRINCIPADO DE ASTURIAS</b>													
A-Siembra (ha)	1					30	30	5	5	25	5		
B-Recolección (tn)	15	10	10	5						5	20	25	25
C-Comercialización (tn)	10	10	10	5						5	20	25	25
<b>CANTABRIA</b>													
A-Siembra (ha)	7					10	20	40	30				
B-Recolección (tn)	140	30	30	20									20
C-Comercialización (tn)	140	30	30	20									20
<b>ÁLAVA</b>													
A-Siembra (ha)	8						30	60	10				
B-Recolección (tn)	189	35	20	5								10	30
C-Comercialización (tn)	32	35	20	5								10	30
<b>GUIPÚZCOA</b>													
A-Siembra (ha)	15						30	60	10				
B-Recolección (tn)	239	35	20	5								10	30
C-Comercialización (tn)	79	35	20	5								10	30
<b>VIZCAYA</b>													
A-Siembra (ha)	15						30	60	10				
B-Recolección (tn)	284	35	20	5								10	30
C-Comercialización (tn)	66	35	20	5								10	30
<b>PAÍS VASCO</b>													
A-Siembra (ha)	38						30	60	10				
B-Recolección (tn)	712	35	20	5								10	30
C-Comercialización (tn)	177	35	20	5								10	30

# COLIFLOR

PROVINCIA Y COM. AUTÓNOMA	DATO	MES											
		Ene.	Feb.	Mar.	Abr.	May	Jun.	Jul.	Ago.	Sep.	Oct.	Nov	Dic.
<b>COMUNIDAD FORAL DE NAVARRA</b>													
A-Siembra (ha)	1.431		10	10				5	35	35	5		
B-Recolección (tn)	30.575	20	20	10	2	10	8					10	20
C-Comercialización (tn)	30.488	20	20	10	2	10	8					10	20
<b>LA RIOJA</b>													
A-Siembra (ha)	408	3	3	1			9	37	40	5			2
B-Recolección (tn)	10.089	11	11	15	13	7	2			3	10	14	14
C-Comercialización (tn)	9.972	11	11	15	13	7	2			3	10	14	14
<b>HUESCA</b>													
A-Siembra (ha)	3							80	20				
B-Recolección (tn)	58	20	20	10							10	20	20
C-Comercialización (tn)	58	20	20	10							10	20	20
<b>TERUEL</b>													
A-Siembra (ha)	3							80	20				
B-Recolección (tn)	42								10	80	10		
C-Comercialización (tn)	41								10	80	10		
<b>ZARAGOZA</b>													
A-Siembra (ha)	248							80	20				
B-Recolección (tn)	7.122	20	20	10							10	20	20
C-Comercialización (tn)	7.122	20	20	10							10	20	20
<b>ARAGÓN</b>													
A-Siembra (ha)	254							80	20				
B-Recolección (tn)	7.222	20	20	10							10	20	20
C-Comercialización (tn)	7.221	20	20	10							10	20	20
<b>BARCELONA</b>													
A-Siembra (ha)	63							15	35	35	15		
B-Recolección (tn)	1.220	15	15	20	10	5					10	10	15
C-Comercialización (tn)	1.208	15	15	20	10	5					10	10	15
<b>GIRONA</b>													
A-Siembra (ha)	35							60	30	10			
B-Recolección (tn)	828	40	10										50
C-Comercialización (tn)	825	40	10										50
<b>LLEIDA</b>													
A-Siembra (ha)	21							60	40				
B-Recolección (tn)	466	30	10										60
C-Comercialización (tn)	227	30	20										50
<b>TARRAGONA</b>													
A-Siembra (ha)	252							30	30	30	10		
B-Recolección (tn)	5.030	30	30	10									30
C-Comercialización (tn)	5.017	30	30	10									30
<b>CATALUÑA</b>													
A-Siembra (ha)	371							33	31	27	9		
B-Recolección (tn)	7.544	28	24	10	2	1					2	2	31
C-Comercialización (tn)	7.277	29	25	10	2	1					2	2	29
<b>ILLES BALEARES</b>													
A-Siembra (ha)	88							25	25	25	25		
B-Recolección (tn)	1.137	20	20								20	20	20
C-Comercialización (tn)	1.137	20	20	10							10	20	20
<b>ÁVILA</b>													
A-Siembra (ha)	0												
B-Recolección (tn)	0												
C-Comercialización (tn)	0												
<b>BURGOS</b>													
A-Siembra (ha)	20				15	15	10	10	10	10	10	10	10
B-Recolección (tn)	393	10	10	10				15	15	10	10	10	10
C-Comercialización (tn)	389	10	10	10				15	15	10	10	10	10

# COLIFLOR

PROVINCIA Y COM. AUTÓNOMA	DATO	MES											
		Ene.	Feb.	Mar.	Abr.	May	Jun.	Jul.	Ago.	Sep.	Oct.	Nov	Dic.
<b>LEÓN</b>													
A-Siembra (ha)	26				25	25	25	25					
B-Recolección (tn)	910								25	25	25	25	
C-Comercialización (tn)	443								25	25	25	25	
<b>PALENCIA</b>													
A-Siembra (ha)	2						40	60					
B-Recolección (tn)	93	30									40	30	
C-Comercialización (tn)	90	25	10								30	35	
<b>SALAMANCA</b>													
A-Siembra (ha)	6										50	50	
B-Recolección (tn)	134	30	30	40									
C-Comercialización (tn)	107	30	30	40									
<b>SEGOVIA</b>													
A-Siembra (ha)	19				60	40							
B-Recolección (tn)	570								50	50			
C-Comercialización (tn)	562								50	50			
<b>SORIA</b>													
A-Siembra (ha)	0												
B-Recolección (tn)	0												
C-Comercialización (tn)	0												
<b>VALLADOLID</b>													
A-Siembra (ha)	12		6	6	6	6	6	35	35				
B-Recolección (tn)	240	10	10	10	10			10	10	10	10	10	10
C-Comercialización (tn)	237	10	10	10	10			10	10	10	10	10	10
<b>ZAMORA</b>													
A-Siembra (ha)	11				10	20	30	30	10				
B-Recolección (tn)	220	20	15						10	15	20	20	
C-Comercialización (tn)	217	20	15						10	15	20	20	
<b>CASTILLA Y LEÓN</b>													
A-Siembra (ha)	96		1	1	11	23	20	18	11	3	2	5	5
B-Recolección (tn)	2.560	7	5	5	1			3	3	23	24	15	14
C-Comercialización (tn)	2.045	8	7	5	1			4	4	23	24	12	12
<b>COMUNIDAD DE MADRID</b>													
A-Siembra (ha)	4				25	25			10	40			
B-Recolección (tn)	69	10									10	40	40
C-Comercialización (tn)	63	5	5								10	40	40
<b>ALBACETE</b>													
A-Siembra (ha)	77							40	60				
B-Recolección (tn)	1.535	30	10								10	20	30
C-Comercialización (tn)	1.534	30	10								10	20	30
<b>CIUDAD REAL</b>													
A-Siembra (ha)	91				20	50	30						
B-Recolección (tn)	2.897	20	10								20	30	20
C-Comercialización (tn)	2.893	10	10	10							10	40	20
<b>CUENCA</b>													
A-Siembra (ha)	5							40	60				
B-Recolección (tn)	38	30	10								10	20	30
C-Comercialización (tn)	38	30	10								10	20	30
<b>GUADALAJARA</b>													
A-Siembra (ha)	3					30	40	30					
B-Recolección (tn)	66	5	5								30	30	30
C-Comercialización (tn)	66	10	10								20	30	30
<b>TOLEDO</b>													
A-Siembra (ha)	100			10	40	40	10						
B-Recolección (tn)	2.743	15	10	10							5	35	25
C-Comercialización (tn)	2.715	15	10	10							5	35	25

# COLIFLOR

PROVINCIA Y COM. AUTÓNOMA	DATO	MES											
		Ene.	Feb.	Mar.	Abr.	May	Jun.	Jul.	Ago.	Sep.	Oct.	Nov	Dic.
<b>CASTILLA - LA MANCHA</b>													
A-Siembra (ha)	276				4	21	31	26	18				
B-Recolección (tn)	7.279	20	10	4						12	30	24	
C-Comercialización (tn)	7.246	16	10	8						8	34	24	
<b>ALICANTE</b>													
A-Siembra (ha)	371	10	10	10					30	15	10	10	5
B-Recolección (tn)	9.275	15	10	10	5	5				10	15	30	
C-Comercialización (tn)	9.013	15	15	15	15	15					10	15	
<b>CASTELLÓN</b>													
A-Siembra (ha)	352	10							10	20	25	20	15
B-Recolección (tn)	8.688	15	20	15	5	10				5	10	20	
C-Comercialización (tn)	7.439	15	20	15	5	10				5	10	20	
<b>VALENCIA</b>													
A-Siembra (ha)	449								30	40	30		
B-Recolección (tn)	9.524	20	15	10	10					10	15	20	
C-Comercialización (tn)	9.317	20	15	10	10					10	15	20	
<b>COMUNITAT VALENCIANA</b>													
A-Siembra (ha)	1.172	6	3	3					24	27	22	9	6
B-Recolección (tn)	27.487	17	15	12	7	5				8	13	23	
C-Comercialización (tn)	25.769	17	16	13	10	8				5	12	19	
<b>REGIÓN DE MURCIA</b>													
A-Siembra (ha)	963	5								15	25	40	15
B-Recolección (tn)	19.812	5	20	15							15	45	
C-Comercialización (tn)	19.812	10	15	10	5						10	50	
<b>BADAJOS</b>													
A-Siembra (ha)	33								20	20	20	20	20
B-Recolección (tn)	650	20	10	10						10	10	20	20
C-Comercialización (tn)	650	20	10	10						10	10	20	20
<b>CÁCERES</b>													
A-Siembra (ha)	2										50	50	
B-Recolección (tn)	30	50											50
C-Comercialización (tn)	30	50											50
<b>EXTREMADURA</b>													
A-Siembra (ha)	35								19	19	22	21	19
B-Recolección (tn)	680	21	10	10						10	10	19	20
C-Comercialización (tn)	680	21	10	10						10	10	19	20
<b>ALMERÍA</b>													
A-Siembra (ha)	100	16	14						8	16	14	16	16
B-Recolección (tn)	2.511	16	16	16	14					8	16	14	
C-Comercialización (tn)	2.415	16	16	16	14					8	16	14	
<b>CÁDIZ</b>													
A-Siembra (ha)	181	10	10				10	20	10	10	10	10	10
B-Recolección (tn)	7.289	10	10								25	25	30
C-Comercialización (tn)	5.701	10	10								25	25	30
<b>CÓRDOBA</b>													
A-Siembra (ha)	77	10	10				10	20	10	10	10	10	10
B-Recolección (tn)	1.925	25	18	9	6						5	15	22
C-Comercialización (tn)	1.810	25	18	9	6						5	15	22
<b>GRANADA</b>													
A-Siembra (ha)	610		15	15					15	30	25		
B-Recolección (tn)	15.172	25				15	15					15	30
C-Comercialización (tn)	14.261	25				15	15					15	30
<b>HUELVA</b>													
A-Siembra (ha)	14			10	15	15	10	10	15	15	10		
B-Recolección (tn)	361	20	15	15	10					10	15	15	
C-Comercialización (tn)	289	20	15	15	10					10	15	15	

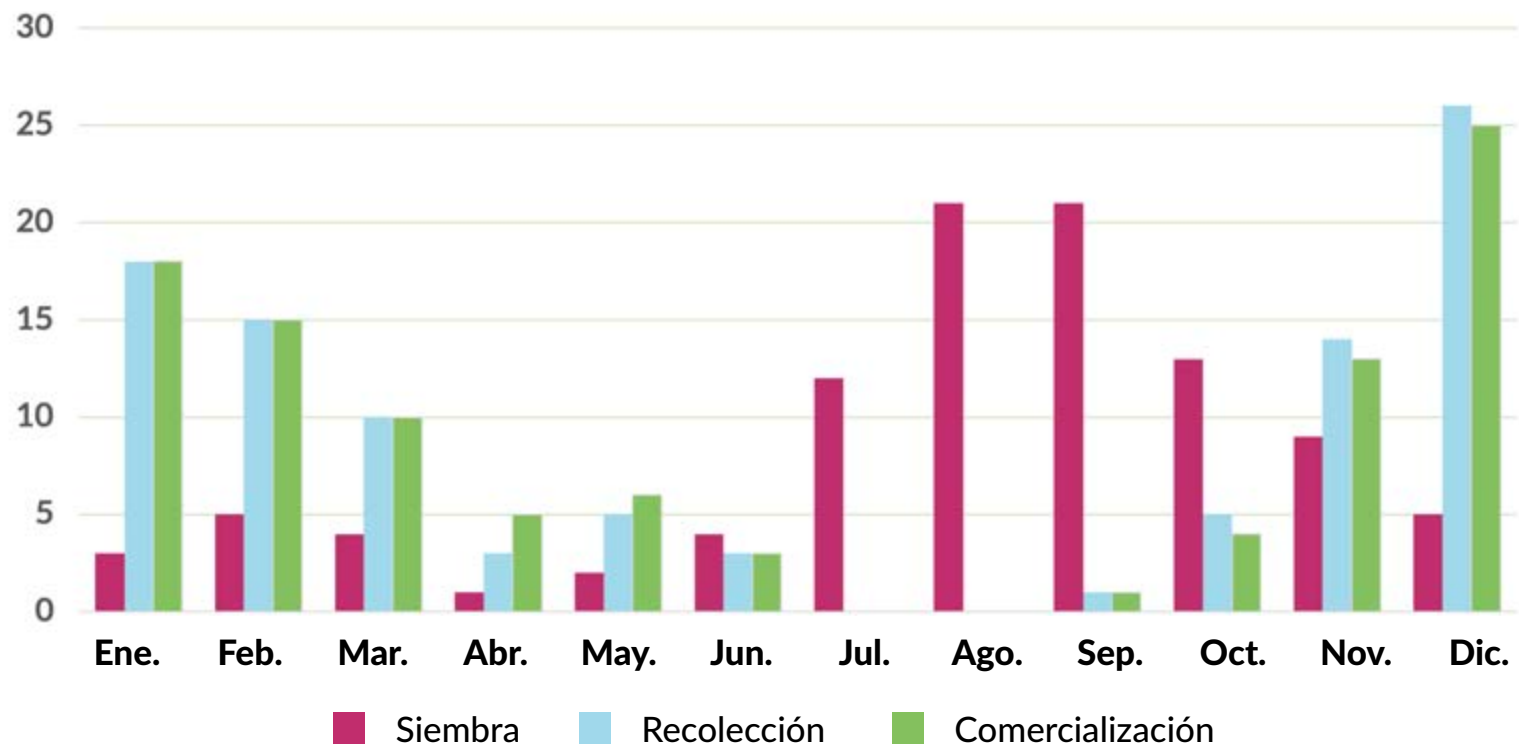
# COLIFLOR

PROVINCIA Y COM. AUTÓNOMA	DATO	MES											
		Ene.	Feb.	Mar.	Abr.	May	Jun.	Jul.	Ago.	Sep.	Oct.	Nov	Dic.
<b>JAÉN</b>													
A-Siembra (ha)	37	10	10				10	20	10	10	10	10	10
B-Recolección (tn)	816	20	10									10	60
C-Comercialización (tn)	780	20	10									10	60
<b>MÁLAGA</b>													
A-Siembra (ha)	87					10	40	40	10				
B-Recolección (tn)	2.314	20	10	10	10							25	25
C-Comercialización (tn)	2.314	20	10	10	10							25	25
<b>SEVILLA</b>													
A-Siembra (ha)	271	10	10				10	20	10	10	10	10	10
B-Recolección (tn)	5.819	30	30	20								10	10
C-Comercialización (tn)	5.819	30	30	20								10	10
<b>ANDALUCÍA</b>													
A-Siembra (ha)	1.377	5	12	7		1	7	11	12	19	16	5	5
B-Recolección (tn)	36.207	22	10	6	2	6	6				6	17	25
C-Comercialización (tn)	33.389	23	10	6	2	6	6				5	16	26
<b>LAS PALMAS</b>													
A-Siembra (ha)	80	5	10	15	15	15	10	5			10	5	10
B-Recolección (tn)	1.981	12	10	11	12	8	9	4	6	4	5	9	10
C-Comercialización (tn)	1.981	12	10	11	12	8	9	4	6	4	5	9	10
<b>SANTA CRUZ DE TENERIFE</b>													
A-Siembra (ha)	90	5	10	15	15	15	10	5			10	5	10
B-Recolección (tn)	2.251	27	6	9	8	8	7	5	4	5	3	10	8
C-Comercialización (tn)	2.161	27	6	9	8	8	7	5	4	5	3	10	8
<b>CANARIAS</b>													
A-Siembra (ha)	170	5	10	15	15	15	10	5			10	5	10
B-Recolección (tn)	4.232	19	8	9	10	8	8	5	5	5	4	10	9
C-Comercialización (tn)	4.142	19	8	9	10	8	8	5	5	5	4	10	9
<b>TOTAL NACIONAL</b>													
A-Siembra (ha)	6.780	3	5	4	1	2	4	12	21	21	13	9	5
B-Recolección (tn)	157.509	18	15	10	3	5	3			1	5	14	26
C-Comercialización (tn)	150.010	18	15	10	5	6	3			1	4	13	25



# COLIFLOR

## Siembra, recolección y comercialización



[Volver a Contenido](#)

# AJO

PROVINCIA Y COM. AUTÓNOMA	DATO	MES											
		Ene.	Feb.	Mar.	Abr.	May	Jun.	Jul.	Ago.	Sep.	Oct.	Nov	Dic.
<b>A CORUÑA</b>													
A-Siembra (ha)	17	50											50
B-Recolección (tn)	77					50	50						
C-Comercialización (tn)	32					50	50						
<b>LUGO</b>													
A-Siembra (ha)	12	50											50
B-Recolección (tn)	57					50	50						
C-Comercialización (tn)	22					50	50						
<b>OURENSE</b>													
A-Siembra (ha)	22	50											50
B-Recolección (tn)	103					50	50						
C-Comercialización (tn)	41					50	50						
<b>PONTEVEDRA</b>													
A-Siembra (ha)	6	50											50
B-Recolección (tn)	27					50	50						
C-Comercialización (tn)	11					50	50						
<b>GALICIA</b>													
A-Siembra (ha)	57	50											50
B-Recolección (tn)	264					50	50						
C-Comercialización (tn)	106					50	50						
<b>PRINCIPADO DE ASTURIAS</b>													
A-Siembra (ha)	12	20	10	25							15	30	
B-Recolección (tn)	99					15	30	15	20	20			
C-Comercialización (tn)	49					15	20	15	15	15	10	10	
<b>CANTABRIA</b>													
A-Siembra (ha)	5		20	80									
B-Recolección (tn)	52					80	20						
C-Comercialización (tn)	52							25	50	25			
<b>ÁLAVA</b>													
A-Siembra (ha)	9	5										20	75
B-Recolección (tn)	74						60	40					
C-Comercialización (tn)	6	10					15	15	15	15	15	15	15
<b>GUIPÚZCOA</b>													
A-Siembra (ha)	12	5										20	75
B-Recolección (tn)	83						60	40					
C-Comercialización (tn)	5	10					15	15	15	15	15	15	15
<b>VIZCAYA</b>													
A-Siembra (ha)	25	5										20	75
B-Recolección (tn)	178						60	40					
C-Comercialización (tn)	11	10					15	15	15	15	15	15	15
<b>PAÍS VASCO</b>													
A-Siembra (ha)	46	5										20	75
B-Recolección (tn)	335						60	40					
C-Comercialización (tn)	22	10					15	15	15	15	15	15	15

PROVINCIA Y COM. AUTÓNOMA	DATO	MES											
		Ene.	Feb.	Mar.	Abr.	May	Jun.	Jul.	Ago.	Sep.	Oct.	Nov	Dic.
<b>COMUNIDAD FORAL DE NAVARRA</b>													
A-Siembra (ha)	11			100									
B-Recolección (tn)	111							100					
C-Comercialización (tn)	109							100					
<b>LA RIOJA</b>													
A-Siembra (ha)	9	20									10	70	
B-Recolección (tn)	45						5	80	15				
C-Comercialización (tn)	18	5	5					15	15	15	15	15	15
<b>HUESCA</b>													
A-Siembra (ha)	9	40									10	50	
B-Recolección (tn)	162						60	40					
C-Comercialización (tn)	162	15	15	5	10	10	10				10	10	15
<b>TERUEL</b>													
A-Siembra (ha)	0												
B-Recolección (tn)	0												
C-Comercialización (tn)	0												
<b>ZARAGOZA</b>													
A-Siembra (ha)	37	40									10	50	
B-Recolección (tn)	113						60	40					
C-Comercialización (tn)	113	15	15	5	10	10	10				10	10	15
<b>ARAGÓN</b>													
A-Siembra (ha)	46	40									10	50	
B-Recolección (tn)	275						60	40					
C-Comercialización (tn)	275	15	15	5	10	10	10				10	10	15
<b>BARCELONA</b>													
A-Siembra (ha)	51	25									15	25	35
B-Recolección (tn)	603				15	35	35	15					
C-Comercialización (tn)	586				10	30	30	10	10	10			
<b>GIRONA</b>													
A-Siembra (ha)	31	10									20	40	30
B-Recolección (tn)	477						60	40					
C-Comercialización (tn)	465						50	40	10				
<b>LLEIDA</b>													
A-Siembra (ha)	7	30										20	50
B-Recolección (tn)	57					10	60	30					
C-Comercialización (tn)	27					10	50	30	10				
<b>TARRAGONA</b>													
A-Siembra (ha)	16	10									20	40	30
B-Recolección (tn)	161				10	50	40						
C-Comercialización (tn)	159					40	40	20					
<b>CATALUÑA</b>													
A-Siembra (ha)	105	19									16	31	34
B-Recolección (tn)	1.298				8	23	46	23					
C-Comercialización (tn)	1.237				5	20	38	23	9	5			
<b>ILLES BALEARES</b>													
A-Siembra (ha)	35	30										30	40
B-Recolección (tn)	281					50	50						
C-Comercialización (tn)	281					50	50						
<b>ÁVILA</b>													
A-Siembra (ha)	15											90	10
B-Recolección (tn)	70						100						
C-Comercialización (tn)	63							80	10	5	5		
<b>BURGOS</b>													
A-Siembra (ha)	24	10										80	10
B-Recolección (tn)	217							100					
C-Comercialización (tn)	215							50	40	10			

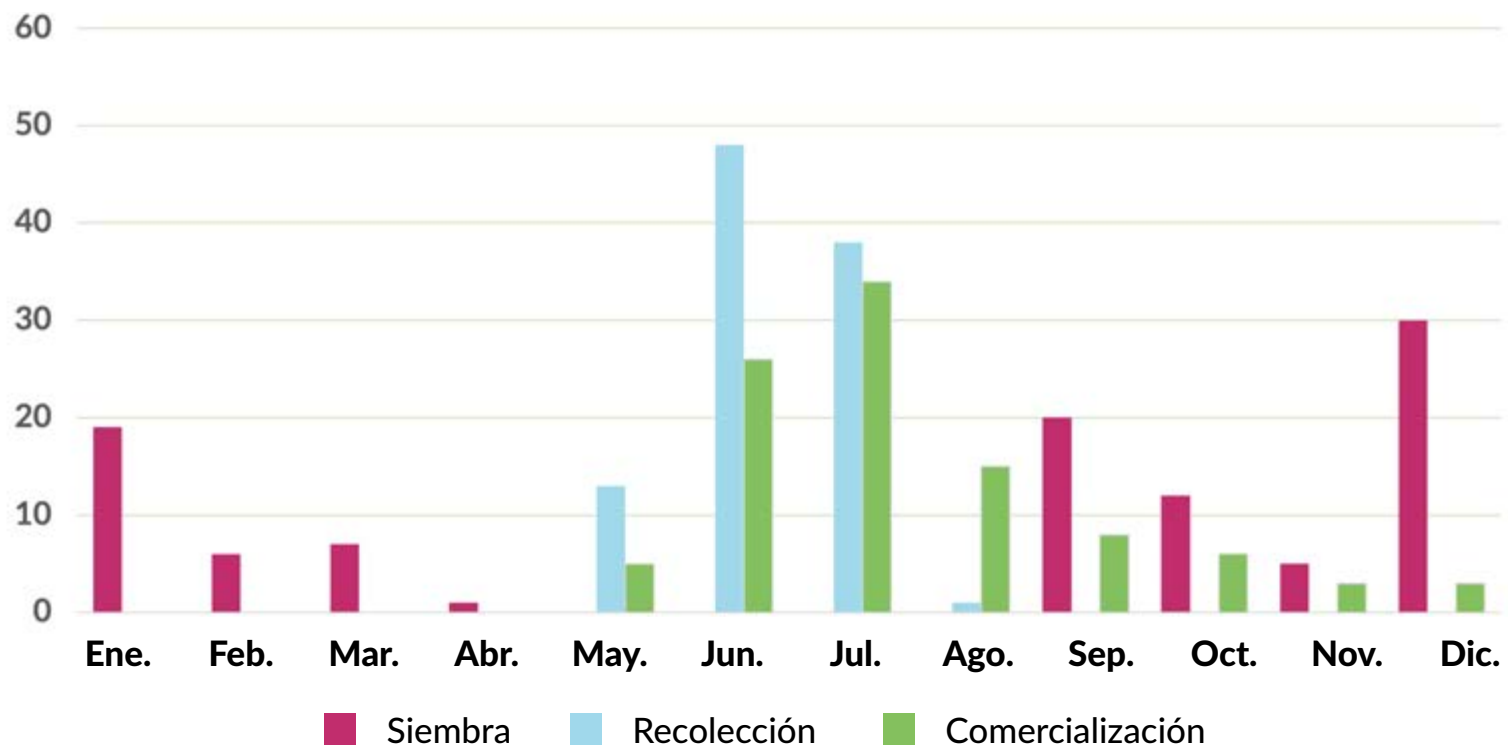
PROVINCIA Y COM. AUTÓNOMA	DATO	MES											
		Ene.	Feb.	Mar.	Abr.	May	Jun.	Jul.	Ago.	Sep.	Oct.	Nov	Dic.
<b>LEÓN</b>													
A-Siembra (ha)	25											100	
B-Recolección (tn)	267						100						
C-Comercialización (tn)	260						40	40	20				
<b>PALENCIA</b>													
A-Siembra (ha)	35											70	30
B-Recolección (tn)	369						80	20					
C-Comercialización (tn)	365						50	30	10	10			
<b>SALAMANCA</b>													
A-Siembra (ha)	7	50	50										
B-Recolección (tn)	60					20	50	30					
C-Comercialización (tn)	40					20	50	30					
<b>SEGOVIA</b>													
A-Siembra (ha)	323									80	20		
B-Recolección (tn)	3.343					10	40	40	10				
C-Comercialización (tn)	3.277					10	40	40	10				
<b>SORIA</b>													
A-Siembra (ha)	10									50	30	20	
B-Recolección (tn)	44					30	60	10					
C-Comercialización (tn)	44					30	60	10					
<b>VALLADOLID</b>													
A-Siembra (ha)	997									70	30		
B-Recolección (tn)	11.400					50	50						
C-Comercialización (tn)	11.323					50	50						
<b>ZAMORA</b>													
A-Siembra (ha)	203									5	85	10	
B-Recolección (tn)	1.559					100							
C-Comercialización (tn)	1.504					50	50						
<b>CASTILLA Y LEÓN</b>													
A-Siembra (ha)	1.639									60	38	2	
B-Recolección (tn)	17.329					44	46	8	2				
C-Comercialización (tn)	17.091					40	47	10	3				
<b>COMUNIDAD DE MADRID</b>													
A-Siembra (ha)	583	100											
B-Recolección (tn)	8.160					80	20						
C-Comercialización (tn)	7.752					20	80						
<b>ALBACETE</b>													
A-Siembra (ha)	6.185	25							40	10		25	
B-Recolección (tn)	56.442				15	45	40						
C-Comercialización (tn)	56.431				10	40	15	15	10	5	5		
<b>CIUDAD REAL</b>													
A-Siembra (ha)	3.112	20										80	
B-Recolección (tn)	21.786					30	70						
C-Comercialización (tn)	21.773					10	30	20	10	10	10	10	
<b>CUENCA</b>													
A-Siembra (ha)	4.316	25							40	10		25	
B-Recolección (tn)	22.831				15	45	40						
C-Comercialización (tn)	14.164				20	40	20	10	10				
<b>GUADALAJARA</b>													
A-Siembra (ha)	12											100	
B-Recolección (tn)	233					60	20	20					
C-Comercialización (tn)	233					40	30	20	10				
<b>TOLEDO</b>													
A-Siembra (ha)	288	50										50	
B-Recolección (tn)	2.258					60	40						
C-Comercialización (tn)	2.235					20	30	10	10	10	10	10	

PROVINCIA Y COM. AUTÓNOMA	DATO	MES											
		Ene.	Feb.	Mar.	Abr.	May	Jun.	Jul.	Ago.	Sep.	Oct.	Nov	Dic.
<b>CASTILLA - LA MANCHA</b>													
A-Siembra (ha)	13.913	24							30	8			38
B-Recolección (tn)	103.550					11	42	47					
C-Comercialización (tn)	94.836						12	36	17	13	10	6	6
<b>ALICANTE</b>													
A-Siembra (ha)	16	20	20	20							10	10	20
B-Recolección (tn)	128				10	10	10	10	20	20	20		
C-Comercialización (tn)	127						10	20	30	20	20		
<b>CASTELLÓN</b>													
A-Siembra (ha)	0												
B-Recolección (tn)	0												
C-Comercialización (tn)	0												
<b>VALENCIA</b>													
A-Siembra (ha)	0												
B-Recolección (tn)	0												
C-Comercialización (tn)	0												
<b>COMUNITAT VALENCIANA</b>													
A-Siembra (ha)	16	20	20	20							10	10	20
B-Recolección (tn)	128				10	10	10	10	20	20	20		
C-Comercialización (tn)	127						10	20	30	20	20		
<b>REGIÓN DE MURCIA</b>													
A-Siembra (ha)	73	10	10	10	5				5	5	10	20	25
B-Recolección (tn)	657	10	5	5	5	5	10	15	15	5	5	10	10
C-Comercialización (tn)	657	10	5	5	5	5	10	15	15	5	5	10	10
<b>BADAJOS</b>													
A-Siembra (ha)	365									50	50		
B-Recolección (tn)	4.377					60	40						
C-Comercialización (tn)	4.377						20	30	30	10	10		
<b>CÁCERES</b>													
A-Siembra (ha)	0												
B-Recolección (tn)	0												
C-Comercialización (tn)	0												
<b>EXTREMADURA</b>													
A-Siembra (ha)	365									50	50		
B-Recolección (tn)	4.377					60	40						
C-Comercialización (tn)	4.377						20	30	30	10	10		
<b>ALMERÍA</b>													
A-Siembra (ha)	30	50								16	34		
B-Recolección (tn)	230			16	34		50						
C-Comercialización (tn)	174			16	34		50						
<b>CÁDIZ</b>													
A-Siembra (ha)	61		45	50	5								
B-Recolección (tn)	918						25	50	25				
C-Comercialización (tn)	755						15	60	25				
<b>CÓRDOBA</b>													
A-Siembra (ha)	2.029		45	50	5								
B-Recolección (tn)	22.001					10	45	45					
C-Comercialización (tn)	21.451					10	45	45					
<b>GRANADA</b>													
A-Siembra (ha)	676	10										30	60
B-Recolección (tn)	8.225					44	37	19					
C-Comercialización (tn)	7.897					20	20	10	10	10	10	10	10
<b>HUELVA</b>													
A-Siembra (ha)	11	20										30	50
B-Recolección (tn)	104					20	70	10					
C-Comercialización (tn)	83					10	40	30	10	10			

PROVINCIA Y COM. AUTÓNOMA	DATO	MES											
		Ene.	Feb.	Mar.	Abr.	May	Jun.	Jul.	Ago.	Sep.	Oct.	Nov	Dic.
<b>JAÉN</b>													
A-Siembra (ha)	406								10	90			
B-Recolección (tn)	4.694					50	50						
C-Comercialización (tn)	4.663					50	50						
<b>MÁLAGA</b>													
A-Siembra (ha)	789										20	80	
B-Recolección (tn)	7.294					20	80						
C-Comercialización (tn)	7.294					20	80						
<b>SEVILLA</b>													
A-Siembra (ha)	748		45	50	5								
B-Recolección (tn)	7.552					10	80	10					
C-Comercialización (tn)	7.552					10	80	10					
<b>ANDALUCÍA</b>													
A-Siembra (ha)	4.750	2	27	29	3				1	8	8	22	
B-Recolección (tn)	51.018					20	55	25					
C-Comercialización (tn)	49.869					17	50	23	2	2	2	2	2
<b>LAS PALMAS</b>													
A-Siembra (ha)	27	10	10						15	25	25	15	
B-Recolección (tn)	259								31	68		1	
C-Comercialización (tn)	259								31	68		1	
<b>SANTA CRUZ DE TENERIFE</b>													
A-Siembra (ha)	69	10	10						15	25	25	15	
B-Recolección (tn)	338			16	15	13	42	10	1	2	1		
C-Comercialización (tn)	318			16	15	13	42	10	1	2	1		
<b>CANARIAS</b>													
A-Siembra (ha)	96	10	10						15	25	25	15	
B-Recolección (tn)	597			9	8	7	24	6	14	31	1		
C-Comercialización (tn)	577			9	8	7	23	6	14	32	1		
<b>TOTAL NACIONAL</b>													
A-Siembra (ha)	21.761	19	6	7	1				20	12	5	30	
B-Recolección (tn)	188.576					13	48	38	1				
C-Comercialización (tn)	177.435					5	26	34	15	8	6	3	3

A J O

## Siembra, recolección y comercialización



[Volver a Contenido](#)

# CEBOLLA BABOSA

PROVINCIA Y COM. AUTÓNOMA	DATO	MES											
		Ene.	Feb.	Mar.	Abr.	May	Jun.	Jul.	Ago.	Sep.	Oct.	Nov	Dic.
<b>A CORUÑA</b>													
A-Siembra (ha)	0												
B-Recolección (tn)	0												
C-Comercialización (tn)	0												
<b>LUGO</b>													
A-Siembra (ha)	0												
B-Recolección (tn)	0												
C-Comercialización (tn)	0												
<b>OURENSE</b>													
A-Siembra (ha)	0												
B-Recolección (tn)	0												
C-Comercialización (tn)	0												
<b>PONTEVEDRA</b>													
A-Siembra (ha)	0												
B-Recolección (tn)	0												
C-Comercialización (tn)	0												
<b>GALICIA</b>													
A-Siembra (ha)	0												
B-Recolección (tn)	0												
C-Comercialización (tn)	0												
<b>PRINCIPADO DE ASTURIAS</b>													
A-Siembra (ha)	0												
B-Recolección (tn)	0												
C-Comercialización (tn)	0												
<b>CANTABRIA</b>													
A-Siembra (ha)	0												
B-Recolección (tn)	0												
C-Comercialización (tn)	0												
<b>ÁLAVA</b>													
A-Siembra (ha)	0												
B-Recolección (tn)	0												
C-Comercialización (tn)	0												
<b>GUIPÚZCOA</b>													
A-Siembra (ha)	0												
B-Recolección (tn)	0												
C-Comercialización (tn)	0												
<b>VIZCAYA</b>													
A-Siembra (ha)	0												
B-Recolección (tn)	0												
C-Comercialización (tn)	0												
<b>PAÍS VASCO</b>													
A-Siembra (ha)	0												
B-Recolección (tn)	0												
C-Comercialización (tn)	0												



# C E B O L L A B A B O S A

PROVINCIA Y COM. AUTÓNOMA	DATO	MES											
		Ene.	Feb.	Mar.	Abr.	May	Jun.	Jul.	Ago.	Sep.	Oct.	Nov	Dic.
<b>COMUNIDAD FORAL DE NAVARRA</b>													
A-Siembra (ha)	0												
B-Recolección (tn)	0												
C-Comercialización (tn)	0												
<b>LA RIOJA</b>													
A-Siembra (ha)	39	60	20										20
B-Recolección (tn)	1.577			1	1	5	15	60	18				
C-Comercialización (tn)	1.370						20	60	10	10			
<b>HUESCA</b>													
A-Siembra (ha)	0												
B-Recolección (tn)	0												
C-Comercialización (tn)	0												
<b>TERUEL</b>													
A-Siembra (ha)	0												
B-Recolección (tn)	0												
C-Comercialización (tn)	0												
<b>ZARAGOZA</b>													
A-Siembra (ha)	0												
B-Recolección (tn)	0												
C-Comercialización (tn)	0												
<b>ARAGÓN</b>													
A-Siembra (ha)	0												
B-Recolección (tn)	0												
C-Comercialización (tn)	0												
<b>BARCELONA</b>													
A-Siembra (ha)	121								20	40	30	10	
B-Recolección (tn)	3.797	10	10	20	30	20							10
C-Comercialización (tn)	3.699	10	10	20	30	20							10
<b>GIRONA</b>													
A-Siembra (ha)	15								30	60	10		
B-Recolección (tn)	474			5	30	60	5						
C-Comercialización (tn)	473			5	30	60	5						
<b>LLEIDA</b>													
A-Siembra (ha)	17									60	40		
B-Recolección (tn)	794			30	50	20							
C-Comercialización (tn)	691			20	40	40							
<b>TARRAGONA</b>													
A-Siembra (ha)	194	10	15	15	15	15	15	15					
B-Recolección (tn)	8.053			10	15	25	25	15	10				
C-Comercialización (tn)	8.050			10	15	25	25	15	10				
<b>CATALUÑA</b>													
A-Siembra (ha)	347	6	8	8	8	8	8	8	9	20	14	3	
B-Recolección (tn)	13.118	3	3	8	19	18	16	15	9	6			3
C-Comercialización (tn)	12.913	3	3	7	18	19	16	16	9	6			3
<b>ILLES BALEARES</b>													
A-Siembra (ha)	19	10	10	10	10	10		10	10	10	10	10	
B-Recolección (tn)	528	10	10	10	10	10	10	10		10	10	10	
C-Comercialización (tn)	528	10	10	10	10	10	10	10		10	10	10	
<b>ÁVILA</b>													
A-Siembra (ha)	0												
B-Recolección (tn)	0												
C-Comercialización (tn)	0												
<b>BURGOS</b>													
A-Siembra (ha)	0												
B-Recolección (tn)	0												
C-Comercialización (tn)	0												

# C E B O L L A B A B O S A

PROVINCIA Y COM. AUTÓNOMA	DATO	MES											
		Ene.	Feb.	Mar.	Abr.	May	Jun.	Jul.	Ago.	Sep.	Oct.	Nov	Dic.
<b>LEÓN</b>													
A-Siembra (ha)	11		10	90									
B-Recolección (tn)	272						40	60					
C-Comercialización (tn)	267						40	60					
<b>PALENCIA</b>													
A-Siembra (ha)	0												
B-Recolección (tn)	0												
C-Comercialización (tn)	0												
<b>SALAMANCA</b>													
A-Siembra (ha)	2	50	50										
B-Recolección (tn)	51						50	50					
C-Comercialización (tn)	25						50	50					
<b>SEGOVIA</b>													
A-Siembra (ha)	0												
B-Recolección (tn)	0												
C-Comercialización (tn)	0												
<b>SORIA</b>													
A-Siembra (ha)	0												
B-Recolección (tn)	0												
C-Comercialización (tn)	0												
<b>VALLADOLID</b>													
A-Siembra (ha)	0												
B-Recolección (tn)	0												
C-Comercialización (tn)	0												
<b>ZAMORA</b>													
A-Siembra (ha)	0												
B-Recolección (tn)	0												
C-Comercialización (tn)	0												
<b>CASTILLA Y LEÓN</b>													
A-Siembra (ha)	13	8	16	76									
B-Recolección (tn)	323						42	58					
C-Comercialización (tn)	292						41	59					
<b>COMUNIDAD DE MADRID</b>													
A-Siembra (ha)	0												
B-Recolección (tn)	0												
C-Comercialización (tn)	0												
<b>ALBACETE</b>													
A-Siembra (ha)	108								50	50			
B-Recolección (tn)	5.659			10	45	45							
C-Comercialización (tn)	5.600			10	35	40	15						
<b>CIUDAD REAL</b>													
A-Siembra (ha)	272	20	30	50									
B-Recolección (tn)	13.583				20	50	30						
C-Comercialización (tn)	13.575				10	40	30	20					
<b>CUENCA</b>													
A-Siembra (ha)	1.017								50	50			
B-Recolección (tn)	66.000				10	45	45						
C-Comercialización (tn)	62.600						20	20	40	20			
<b>GUADALAJARA</b>													
A-Siembra (ha)	0												
B-Recolección (tn)	0												
C-Comercialización (tn)	0												
<b>TOLEDO</b>													
A-Siembra (ha)	42	30	60	10									
B-Recolección (tn)	2.232				30	50	20						
C-Comercialización (tn)	2.210				25	45	20	10					

# C E B O L L A B A B O S A

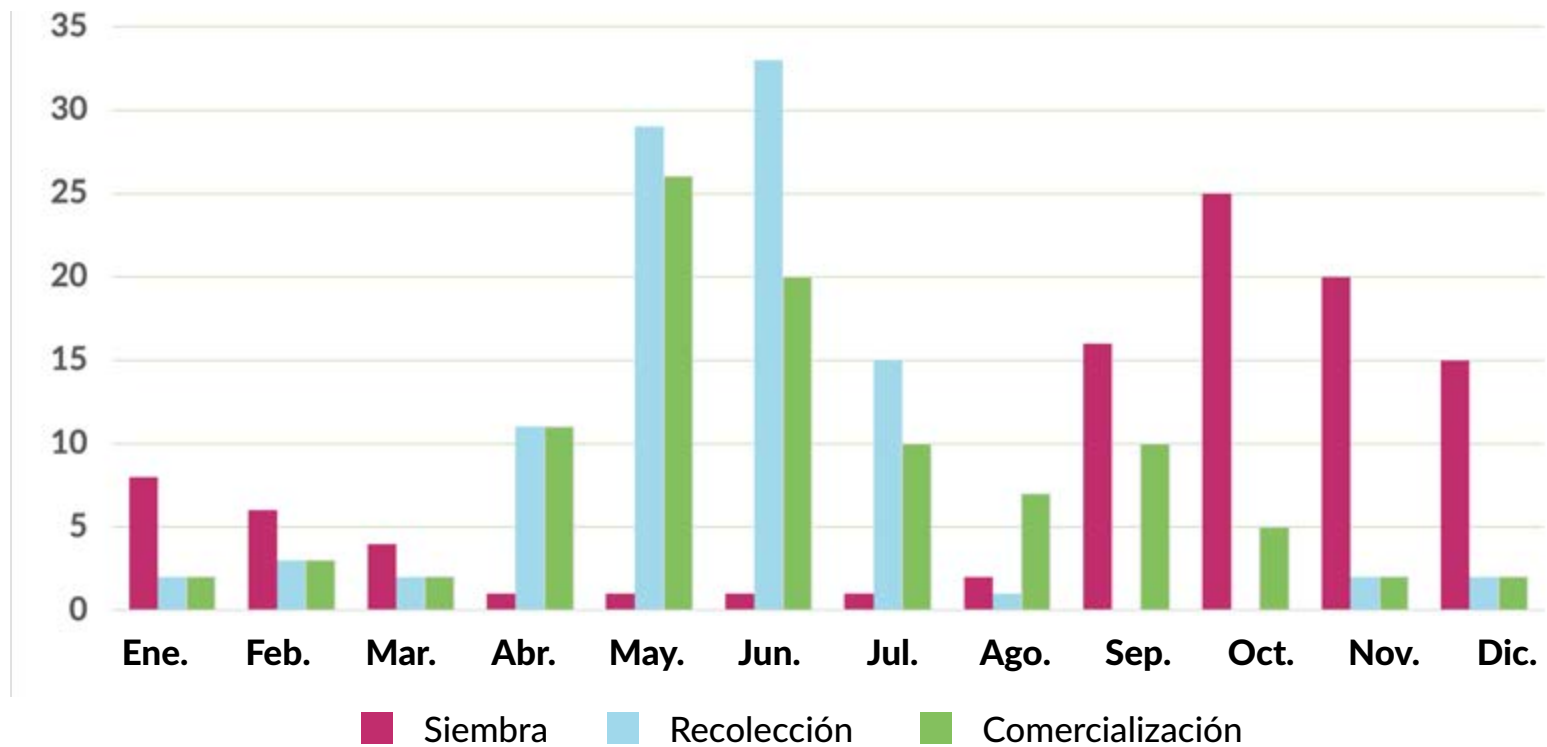
PROVINCIA Y COM. AUTÓNOMA	DATO	MES												
		Ene.	Feb.	Mar.	Abr.	May	Jun.	Jul.	Ago.	Sep.	Oct.	Nov	Dic.	
<b>CASTILLA - LA MANCHA</b>														
A-Siembra (ha)	1.439	5	7	10					39	39				
B-Recolección (tn)	87.474				1	14	46	39						
C-Comercialización (tn)	83.985				1	5	10	21	18	30	15			
<b>ALICANTE</b>														
A-Siembra (ha)	185	20	10									20	50	
B-Recolección (tn)	6.487		10	20	30	40								
C-Comercialización (tn)	6.395		10	20	30	40								
<b>CASTELLÓN</b>														
A-Siembra (ha)	151											20	80	
B-Recolección (tn)	3.412				10	60	30							
C-Comercialización (tn)	3.294				10	50	30	10						
<b>VALENCIA</b>														
A-Siembra (ha)	1.048								10	20	30	30	10	
B-Recolección (tn)	55.798	10	10		20	20	20					10	10	
C-Comercialización (tn)	54.022	10	10		20	20	20					10	10	
<b>COMUNITAT VALENCIANA</b>														
A-Siembra (ha)	1.384	3	1						8	15	23	27	23	
B-Recolección (tn)	65.697	8	9	2	21	25	19					8	8	
C-Comercialización (tn)	63.711	8	9	2	20	25	19	1				8	8	
<b>REGIÓN DE MURCIA</b>														
A-Siembra (ha)	592	5										15	65	15
B-Recolección (tn)	37.546				20	60	20							
C-Comercialización (tn)	35.668				15	60	25							
<b>BADAJOS</b>														
A-Siembra (ha)	0													
B-Recolección (tn)	0													
C-Comercialización (tn)	0													
<b>CÁCERES</b>														
A-Siembra (ha)	0													
B-Recolección (tn)	0													
C-Comercialización (tn)	0													
<b>EXTREMADURA</b>														
A-Siembra (ha)	0													
B-Recolección (tn)	0													
C-Comercialización (tn)	0													
<b>ALMERÍA</b>														
A-Siembra (ha)	20		30	70										
B-Recolección (tn)	349			10	30	60								
C-Comercialización (tn)	349				15	60	25							
<b>CÁDIZ</b>														
A-Siembra (ha)	72	50											50	
B-Recolección (tn)	1.744			20	30	30	20							
C-Comercialización (tn)	1.744			20	30	30	20							
<b>CÓRDOBA</b>														
A-Siembra (ha)	520								5	60	30	5		
B-Recolección (tn)	24.624					30	60	10						
C-Comercialización (tn)	23.392					30	60	10						
<b>GRANADA</b>														
A-Siembra (ha)	158	10										40	50	
B-Recolección (tn)	5.838			5	15	65	15							
C-Comercialización (tn)	5.604			5	15	65	15							
<b>HUELVA</b>														
A-Siembra (ha)	39	50										10	40	
B-Recolección (tn)	1.230					10	40	50						
C-Comercialización (tn)	1.230					10	40	50						

# C E B O L L A B A B O S A

PROVINCIA Y COM. AUTÓNOMA	DATO	MES											
		Ene.	Feb.	Mar.	Abr.	May	Jun.	Jul.	Ago.	Sep.	Oct.	Nov	Dic.
<b>JAÉN</b>													
A-Siembra (ha)	65	10										40	50
B-Recolección (tn)	2.467			5	15	65	15						
C-Comercialización (tn)	2.467			5	15	65	15						
<b>MÁLAGA</b>													
A-Siembra (ha)	172		90	10									
B-Recolección (tn)	7.292					80	20						
C-Comercialización (tn)	7.292					80	20						
<b>SEVILLA</b>													
A-Siembra (ha)	276	50											50
B-Recolección (tn)	13.668			20	30	30	20						
C-Comercialización (tn)	13.668			20	30	30	20						
<b>ANDALUCÍA</b>													
A-Siembra (ha)	1.322	16	12	2						2	24	19	25
B-Recolección (tn)	57.212			6	10	42	37	5					
C-Comercialización (tn)	55.746			6	11	41	37	5					
<b>LAS PALMAS</b>													
A-Siembra (ha)	0												
B-Recolección (tn)	0												
C-Comercialización (tn)	0												
<b>SANTA CRUZ DE TENERIFE</b>													
A-Siembra (ha)	0												
B-Recolección (tn)	0												
C-Comercialización (tn)	0												
<b>CANARIAS</b>													
A-Siembra (ha)	0												
B-Recolección (tn)	0												
C-Comercialización (tn)	0												
<b>TOTAL NACIONAL</b>													
A-Siembra (ha)	5.155	8	6	4	1	1	1	1	2	16	25	20	15
B-Recolección (tn)	263.475	2	3	2	11	29	33	15	1			2	2
C-Comercialización (tn)	254.213	2	3	2	11	26	20	10	7	10	5	2	2

# C E B O L L A   B A B O S A

## Siembra, recolección y comercialización



[Volver a Contenido](#)

# CEBOLLA MEDIO GRANO O LIRIA

PROVINCIA Y COM. AUTÓNOMA	DATO	MES											
		Ene.	Feb.	Mar.	Abr.	May	Jun.	Jul.	Ago.	Sep.	Oct.	Nov	Dic.
<b>A CORUÑA</b>													
A-Siembra (ha)	0												
B-Recolección (tn)	0												
C-Comercialización (tn)	0												
<b>LUGO</b>													
A-Siembra (ha)	0												
B-Recolección (tn)	0												
C-Comercialización (tn)	0												
<b>OURENSE</b>													
A-Siembra (ha)	0												
B-Recolección (tn)	0												
C-Comercialización (tn)	0												
<b>PONTEVEDRA</b>													
A-Siembra (ha)	0												
B-Recolección (tn)	0												
C-Comercialización (tn)	0												
<b>GALICIA</b>													
A-Siembra (ha)	0												
B-Recolección (tn)	0												
C-Comercialización (tn)	0												
<b>PRINCIPADO DE ASTURIAS</b>													
A-Siembra (ha)	0												
B-Recolección (tn)	0												
C-Comercialización (tn)	0												
<b>CANTABRIA</b>													
A-Siembra (ha)	0												
B-Recolección (tn)	0												
C-Comercialización (tn)	0												
<b>ÁLAVA</b>													
A-Siembra (ha)	0												
B-Recolección (tn)	0												
C-Comercialización (tn)	0												
<b>GUIPÚZCOA</b>													
A-Siembra (ha)	0												
B-Recolección (tn)	0												
C-Comercialización (tn)	0												
<b>VIZCAYA</b>													
A-Siembra (ha)	0												
B-Recolección (tn)	0												
C-Comercialización (tn)	0												
<b>PAÍS VASCO</b>													
A-Siembra (ha)	0												
B-Recolección (tn)	0												
C-Comercialización (tn)	0												

# CEBOLLA medio grano o liria

PROVINCIA Y COM. AUTÓNOMA	DATO	MES											
		Ene.	Feb.	Mar.	Abr.	May	Jun.	Jul.	Ago.	Sep.	Oct.	Nov	Dic.
<b>COMUNIDAD FORAL DE NAVARRA</b>													
A-Siembra (ha)	0												
B-Recolección (tn)	0												
C-Comercialización (tn)	0												
<b>LA RIOJA</b>													
A-Siembra (ha)	10		25	60	15								
B-Recolección (tn)	517						10	70	20				
C-Comercialización (tn)	449						5	50	30	15			
<b>HUESCA</b>													
A-Siembra (ha)	0												
B-Recolección (tn)	0												
C-Comercialización (tn)	0												
<b>TERUEL</b>													
A-Siembra (ha)	0												
B-Recolección (tn)	0												
C-Comercialización (tn)	0												
<b>ZARAGOZA</b>													
A-Siembra (ha)	0												
B-Recolección (tn)	0												
C-Comercialización (tn)	0												
<b>ARAGÓN</b>													
A-Siembra (ha)	0												
B-Recolección (tn)	0												
C-Comercialización (tn)	0												
<b>BARCELONA</b>													
A-Siembra (ha)	0												
B-Recolección (tn)	0												
C-Comercialización (tn)	0												
<b>GIRONA</b>													
A-Siembra (ha)	57	50	40										10
B-Recolección (tn)	1.944					25	30	35	10				
C-Comercialización (tn)	1.926					25	30	35	10				
<b>LLEIDA</b>													
A-Siembra (ha)	0												
B-Recolección (tn)	0												
C-Comercialización (tn)	0												
<b>TARRAGONA</b>													
A-Siembra (ha)	0												
B-Recolección (tn)	0												
C-Comercialización (tn)	0												
<b>CATALUÑA</b>													
A-Siembra (ha)	57	50	40										10
B-Recolección (tn)	1.944					25	30	35	10				
C-Comercialización (tn)	1.926					25	30	35	10				
<b>ILLES BALEARES</b>													
A-Siembra (ha)	62	15	15	10	10	10	10	10				10	10
B-Recolección (tn)	2.004	10	10	10	15	15	10	10	10	10			
C-Comercialización (tn)	2.004	10	10	10	15	15	10	10	10	10			
<b>ÁVILA</b>													
A-Siembra (ha)	0												
B-Recolección (tn)	0												
C-Comercialización (tn)	0												
<b>BURGOS</b>													
A-Siembra (ha)	0												
B-Recolección (tn)	0												
C-Comercialización (tn)	0												

# CEBOLLA medio grano o liria

PROVINCIA Y COM. AUTÓNOMA	DATO	MES											
		Ene.	Feb.	Mar.	Abr.	May	Jun.	Jul.	Ago.	Sep.	Oct.	Nov	Dic.
<b>LEÓN</b>													
A-Siembra (ha)	6				50	50							
B-Recolección (tn)	135								40	60			
C-Comercialización (tn)	132								40	60			
<b>PALENCIA</b>													
A-Siembra (ha)	0												
B-Recolección (tn)	0												
C-Comercialización (tn)	0												
<b>SALAMANCA</b>													
A-Siembra (ha)	5			30	30	40							
B-Recolección (tn)	135							30	30	40			
C-Comercialización (tn)	100							30	30	40			
<b>SEGOVIA</b>													
A-Siembra (ha)	0												
B-Recolección (tn)	0												
C-Comercialización (tn)	0												
<b>SORIA</b>													
A-Siembra (ha)	0												
B-Recolección (tn)	0												
C-Comercialización (tn)	0												
<b>VALLADOLID</b>													
A-Siembra (ha)	0												
B-Recolección (tn)	0												
C-Comercialización (tn)	0												
<b>ZAMORA</b>													
A-Siembra (ha)	0												
B-Recolección (tn)	0												
C-Comercialización (tn)	0												
<b>CASTILLA Y LEÓN</b>													
A-Siembra (ha)	11			14	41	45							
B-Recolección (tn)	270							15	15	40	30		
C-Comercialización (tn)	232							13	13	40	34		
<b>COMUNIDAD DE MADRID</b>													
A-Siembra (ha)	0												
B-Recolección (tn)	0												
C-Comercialización (tn)	0												
<b>ALBACETE</b>													
A-Siembra (ha)	0												
B-Recolección (tn)	0												
C-Comercialización (tn)	0												
<b>CIUDAD REAL</b>													
A-Siembra (ha)	1.531	10	40	50									
B-Recolección (tn)	91.840							50	50				
C-Comercialización (tn)	91.785							30	40	20	10		
<b>CUENCA</b>													
A-Siembra (ha)	0												
B-Recolección (tn)	0												
C-Comercialización (tn)	0												
<b>GUADALAJARA</b>													
A-Siembra (ha)	0												
B-Recolección (tn)	0												
C-Comercialización (tn)	0												
<b>TOLEDO</b>													
A-Siembra (ha)	0												
B-Recolección (tn)	0												
C-Comercialización (tn)	0												



# CEBOLLA medio grano o liria

PROVINCIA Y COM. AUTÓNOMA	DATO	MES											
		Ene.	Feb.	Mar.	Abr.	May	Jun.	Jul.	Ago.	Sep.	Oct.	Nov	Dic.
<b>CASTILLA - LA MANCHA</b>													
A-Siembra (ha)	1.531	10	40	50									
B-Recolección (tn)	91.840						50	50					
C-Comercialización (tn)	91.785						30	40	20	10			
<b>ALICANTE</b>													
A-Siembra (ha)	0												
B-Recolección (tn)	0												
C-Comercialización (tn)	0												
<b>CASTELLÓN</b>													
A-Siembra (ha)	0												
B-Recolección (tn)	0												
C-Comercialización (tn)	0												
<b>VALENCIA</b>													
A-Siembra (ha)	46	80	5										15
B-Recolección (tn)	1.976				25	50	25						
C-Comercialización (tn)	1.917				25	50	25						
<b>COMUNITAT VALENCIANA</b>													
A-Siembra (ha)	46	80	5										15
B-Recolección (tn)	1.976				25	50	25						
C-Comercialización (tn)	1.917				25	50	25						
<b>REGIÓN DE MURCIA</b>													
A-Siembra (ha)	9			80	20								
B-Recolección (tn)	363							20	80				
C-Comercialización (tn)	344							20	80				
<b>BADAJOS</b>													
A-Siembra (ha)	0												
B-Recolección (tn)	0												
C-Comercialización (tn)	0												
<b>CÁCERES</b>													
A-Siembra (ha)	0												
B-Recolección (tn)	0												
C-Comercialización (tn)	0												
<b>EXTREMADURA</b>													
A-Siembra (ha)	0												
B-Recolección (tn)	0												
C-Comercialización (tn)	0												
<b>ALMERÍA</b>													
A-Siembra (ha)	14					10	30	40	20				
B-Recolección (tn)	265	20								10	30	40	
C-Comercialización (tn)	265	20								10	30	40	
<b>CÁDIZ</b>													
A-Siembra (ha)	80	50	50										
B-Recolección (tn)	3.213				30	40	30						
C-Comercialización (tn)	3.213				30	40	30						
<b>CÓRDOBA</b>													
A-Siembra (ha)	364						5	20	50	15	10		
B-Recolección (tn)	16.251	40	25	15							5	15	
C-Comercialización (tn)	16.251	40	25	15							5	15	
<b>GRANADA</b>													
A-Siembra (ha)	24	50	50										
B-Recolección (tn)	1.131					5	28	9	17	28	13		
C-Comercialización (tn)	1.086					5	28	9	17	28	13		
<b>HUELVA</b>													
A-Siembra (ha)	24									20	60	20	
B-Recolección (tn)	812					70	30						
C-Comercialización (tn)	812					70	30						

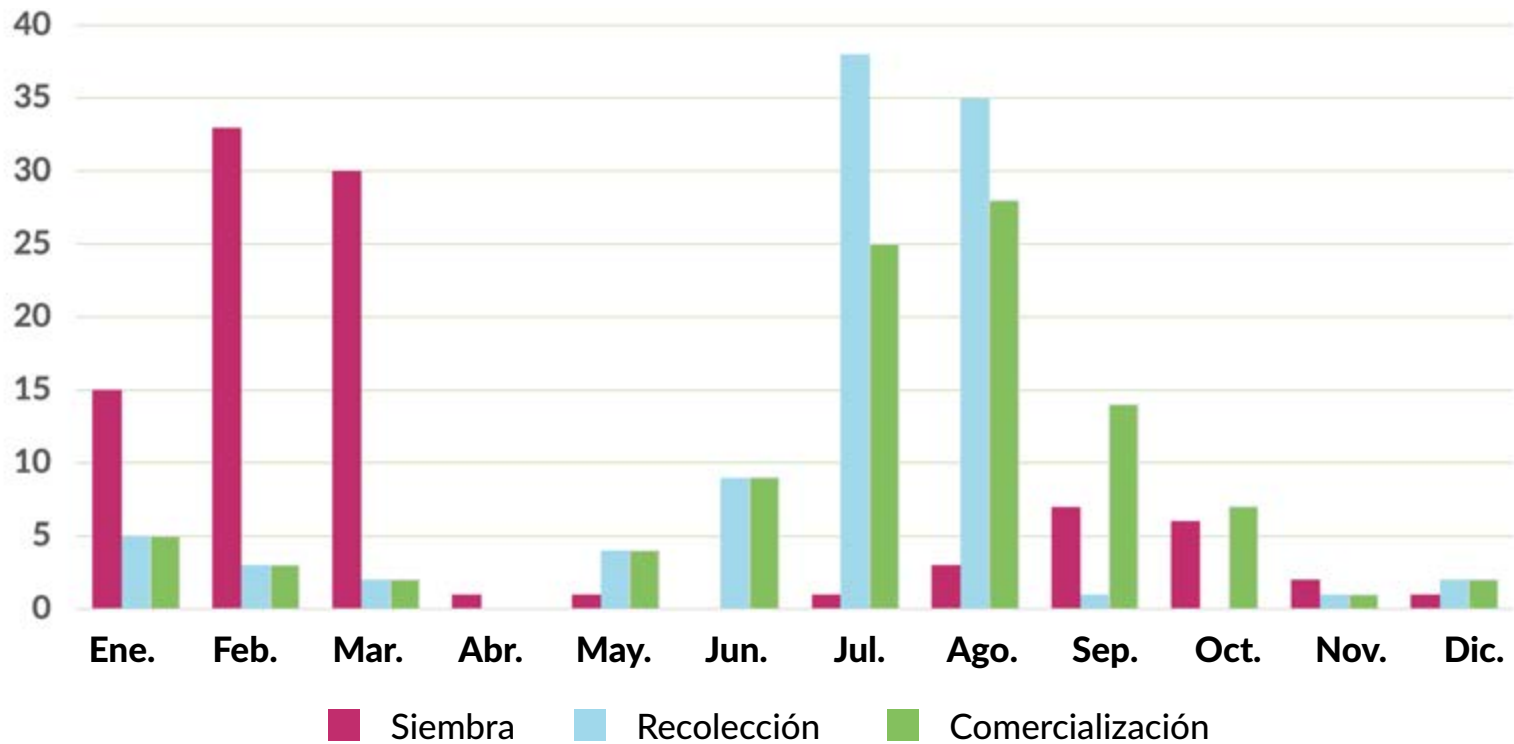
# CEBOLLA medio grano o liria

PROVINCIA Y COM. AUTÓNOMA	DATO	MES											
		Ene.	Feb.	Mar.	Abr.	May	Jun.	Jul.	Ago.	Sep.	Oct.	Nov	Dic.
<b>JAÉN</b>													
A-Siembra (ha)	105											100	
B-Recolección (tn)	4.015						100						
C-Comercialización (tn)	4.015						100						
<b>MÁLAGA</b>													
A-Siembra (ha)	0												
B-Recolección (tn)	0												
C-Comercialización (tn)	0												
<b>SEVILLA</b>													
A-Siembra (ha)	229	50	50										
B-Recolección (tn)	10.810					30	40	30					
C-Comercialización (tn)	10.810					30	40	30					
<b>ANDALUCÍA</b>													
A-Siembra (ha)	840	20	20					3	9	21	20	6	1
B-Recolección (tn)	36.497	18	11	7		12	27	13		1	1	3	7
C-Comercialización (tn)	36.452	18	11	7		12	27	13		1	1	3	7
<b>LAS PALMAS</b>													
A-Siembra (ha)	0												
B-Recolección (tn)	0												
C-Comercialización (tn)	0												
<b>SANTA CRUZ DE TENERIFE</b>													
A-Siembra (ha)	0												
B-Recolección (tn)	0												
C-Comercialización (tn)	0												
<b>CANARIAS</b>													
A-Siembra (ha)	0												
B-Recolección (tn)	0												
C-Comercialización (tn)	0												
<b>TOTAL NACIONAL</b>													
A-Siembra (ha)	2.566	15	33	30	1	1		1	3	7	6	2	1
B-Recolección (tn)	135.411	5	3	2		4	9	38	35	1		1	2
C-Comercialización (tn)	135.109	5	3	2		4	9	25	28	14	7	1	2

# CEBOLLA

## MEDIO GRANO OLIRIA

### Siembra, recolección y comercialización



[Volver a Contenido](#)

# CEBOLLA GRANO O VALENCIANA

PROVINCIA Y COM. AUTÓNOMA	DATO	MES											
		Ene.	Feb.	Mar.	Abr.	May	Jun.	Jul.	Ago.	Sep.	Oct.	Nov	Dic.
<b>A CORUÑA</b>													
A-Siembra (ha)	0												
B-Recolección (tn)	0												
C-Comercialización (tn)	0												
<b>LUGO</b>													
A-Siembra (ha)	0												
B-Recolección (tn)	0												
C-Comercialización (tn)	0												
<b>OURENSE</b>													
A-Siembra (ha)	0												
B-Recolección (tn)	0												
C-Comercialización (tn)	0												
<b>PONTEVEDRA</b>													
A-Siembra (ha)	0												
B-Recolección (tn)	0												
C-Comercialización (tn)	0												
<b>GALICIA</b>													
A-Siembra (ha)	0												
B-Recolección (tn)	0												
C-Comercialización (tn)	0												
<b>PRINCIPADO DE ASTURIAS</b>													
A-Siembra (ha)	0												
B-Recolección (tn)	0												
C-Comercialización (tn)	0												
<b>CANTABRIA</b>													
A-Siembra (ha)	0												
B-Recolección (tn)	0												
C-Comercialización (tn)	0												
<b>ÁLAVA</b>													
A-Siembra (ha)	0												
B-Recolección (tn)	0												
C-Comercialización (tn)	0												
<b>GUIPÚZCOA</b>													
A-Siembra (ha)	20		50	40	10								
B-Recolección (tn)	364					10	85	5					
C-Comercialización (tn)	273	7					28	22	18	15	10		
<b>VIZCAYA</b>													
A-Siembra (ha)	0												
B-Recolección (tn)	0												
C-Comercialización (tn)	0												
<b>PAÍS VASCO</b>													
A-Siembra (ha)	20		50	40	10								
B-Recolección (tn)	364					10	85	5					
C-Comercialización (tn)	273	7					28	22	18	15	10		

# C E B O L L A grano o valenciana

PROVINCIA Y COM. AUTÓNOMA	DATO	MES											
		Ene.	Feb.	Mar.	Abr.	May	Jun.	Jul.	Ago.	Sep.	Oct.	Nov	Dic.
<b>COMUNIDAD FORAL DE NAVARRA</b>													
A-Siembra (ha)	290	5	45	40	10								
B-Recolección (tn)	17.365						5	45	40	10			
C-Comercialización (tn)	17.364						5	45	40	10			
<b>LA RIOJA</b>													
A-Siembra (ha)	14				10	85	5						
B-Recolección (tn)	791								20	70	10		
C-Comercialización (tn)	687	15	15	10	5					20	20	15	
<b>HUESCA</b>													
A-Siembra (ha)	0												
B-Recolección (tn)	0												
C-Comercialización (tn)	0												
<b>TERUEL</b>													
A-Siembra (ha)	0												
B-Recolección (tn)	0												
C-Comercialización (tn)	0												
<b>ZARAGOZA</b>													
A-Siembra (ha)	0												
B-Recolección (tn)	0												
C-Comercialización (tn)	0												
<b>ARAGÓN</b>													
A-Siembra (ha)	0												
B-Recolección (tn)	0												
C-Comercialización (tn)	0												
<b>BARCELONA</b>													
A-Siembra (ha)	30		50	40	10								
B-Recolección (tn)	923						20	60	20				
C-Comercialización (tn)	900		10	15	15	10	10	10	10	10	10		
<b>GIRONA</b>													
A-Siembra (ha)	62	50	40										10
B-Recolección (tn)	2.097						25	30	35	10			
C-Comercialización (tn)	2.089						25	30	35	10			
<b>LLEIDA</b>													
A-Siembra (ha)	52	40	60										
B-Recolección (tn)	2.383				40	40	20						
C-Comercialización (tn)	2.077				30	30	20	20					
<b>TARRAGONA</b>													
A-Siembra (ha)	0												
B-Recolección (tn)	0												
C-Comercialización (tn)	0												
<b>CATALUÑA</b>													
A-Siembra (ha)	144	36	50	8	2								4
B-Recolección (tn)	5.403				18	18	19	15	23	7			
C-Comercialización (tn)	5.066		2	3	15	14	19	21	16	6	2	2	
<b>ILLES BALEARES</b>													
A-Siembra (ha)	169	15	15	10	10	10	10				10	10	10
B-Recolección (tn)	3.034	10	10	10	15	15	10	10	10	10			
C-Comercialización (tn)	3.034	10	10	10	15	15	10	10	10	10			
<b>ÁVILA</b>													
A-Siembra (ha)	120			60	35	5							
B-Recolección (tn)	8.053								75	25			
C-Comercialización (tn)	7.892	12	8	5					40	15	5	15	
<b>BURGOS</b>													
A-Siembra (ha)	0												
B-Recolección (tn)	0												
C-Comercialización (tn)	0												

# CEBOLLA grano o valenciana

PROVINCIA Y COM. AUTÓNOMA	DATO	MES											
		Ene.	Feb.	Mar.	Abr.	May	Jun.	Jul.	Ago.	Sep.	Oct.	Nov	Dic.
<b>LEÓN</b>													
A-Siembra (ha)	0												
B-Recolección (tn)	0												
C-Comercialización (tn)	0												
<b>PALENCIA</b>													
A-Siembra (ha)	0												
B-Recolección (tn)	0												
C-Comercialización (tn)	0												
<b>SALAMANCA</b>													
A-Siembra (ha)	9			30	30	40							
B-Recolección (tn)	247						30	30	40				
C-Comercialización (tn)	200						30	30	40				
<b>SEGOVIA</b>													
A-Siembra (ha)	0												
B-Recolección (tn)	0												
C-Comercialización (tn)	0												
<b>SORIA</b>													
A-Siembra (ha)	0												
B-Recolección (tn)	0												
C-Comercialización (tn)	0												
<b>VALLADOLID</b>													
A-Siembra (ha)	702		100										
B-Recolección (tn)	26.953								100				
C-Comercialización (tn)	26.443								50	50			
<b>ZAMORA</b>													
A-Siembra (ha)	19				90	10							
B-Recolección (tn)	741								25	75			
C-Comercialización (tn)	741								25	75			
<b>CASTILLA Y LEÓN</b>													
A-Siembra (ha)	850		83	9	7	1							
B-Recolección (tn)	35.994								93	7			
C-Comercialización (tn)	35.276	3	2	1					48	42	1	3	
<b>COMUNIDAD DE MADRID</b>													
A-Siembra (ha)	437	50	50										
B-Recolección (tn)	17.154						50	50					
C-Comercialización (tn)	16.296							50	50				
<b>ALBACETE</b>													
A-Siembra (ha)	4.654		70	30									
B-Recolección (tn)	363.069								10	75	15		
C-Comercialización (tn)	356.000	5	5	5					5	30	30	10	10
<b>CIUDAD REAL</b>													
A-Siembra (ha)	0												
B-Recolección (tn)	0												
C-Comercialización (tn)	0												
<b>CUENCA</b>													
A-Siembra (ha)	0												
B-Recolección (tn)	0												
C-Comercialización (tn)	0												
<b>GUADALAJARA</b>													
A-Siembra (ha)	0												
B-Recolección (tn)	0												
C-Comercialización (tn)	0												
<b>TOLEDO</b>													
A-Siembra (ha)	916		20	40	30	10							
B-Recolección (tn)	64.166								15	65	20		
C-Comercialización (tn)	63.522	10	10	5					10	20	15	15	15

# CEBOLLA grano o valenciana

PROVINCIA Y COM. AUTÓNOMA	DATO	MES											
		Ene.	Feb.	Mar.	Abr.	May	Jun.	Jul.	Ago.	Sep.	Oct.	Nov	Dic.
<b>CASTILLA - LA MANCHA</b>													
A-Siembra (ha)	5.570		61	32	5	2							
B-Recolección (tn)	427.235							11	73	16			
C-Comercialización (tn)	419.522	6	6	5				6	28	27	11	11	
<b>ALICANTE</b>													
A-Siembra (ha)	97		25	35	30	10							
B-Recolección (tn)	3.383					10	10	15	45	20			
C-Comercialización (tn)	3.335					10	10	15	45	20			
<b>CASTELLÓN</b>													
A-Siembra (ha)	74				100								
B-Recolección (tn)	1.647							40	40	20			
C-Comercialización (tn)	1.590							30	30	20	20		
<b>VALENCIA</b>													
A-Siembra (ha)	0												
B-Recolección (tn)	0												
C-Comercialización (tn)	0												
<b>COMUNITAT VALENCIANA</b>													
A-Siembra (ha)	171		14	20	60	6							
B-Recolección (tn)	5.030					7	7	23	43	20			
C-Comercialización (tn)	4.925					7	7	20	40	20	6		
<b>REGIÓN DE MURCIA</b>													
A-Siembra (ha)	74	70	10										20
B-Recolección (tn)	3.677				10	20	60	10					
C-Comercialización (tn)	3.493				10	20	60	10					
<b>BADAJOS</b>													
A-Siembra (ha)	0												
B-Recolección (tn)	0												
C-Comercialización (tn)	0												
<b>CÁCERES</b>													
A-Siembra (ha)	0												
B-Recolección (tn)	0												
C-Comercialización (tn)	0												
<b>EXTREMADURA</b>													
A-Siembra (ha)	0												
B-Recolección (tn)	0												
C-Comercialización (tn)	0												
<b>ALMERÍA</b>													
A-Siembra (ha)	47							50	30	10	10		
B-Recolección (tn)	1.143								50	30	10	10	
C-Comercialización (tn)	1.143								50	30	10	10	
<b>CÁDIZ</b>													
A-Siembra (ha)	0												
B-Recolección (tn)	0												
C-Comercialización (tn)	0												
<b>CÓRDOBA</b>													
A-Siembra (ha)	0												
B-Recolección (tn)	0												
C-Comercialización (tn)	0												
<b>GRANADA</b>													
A-Siembra (ha)	117			25	50	25							
B-Recolección (tn)	5.279							10	70	20			
C-Comercialización (tn)	5.067							10	70	20			
<b>HUELVA</b>													
A-Siembra (ha)	24		10	50	40								
B-Recolección (tn)	801									10	50	40	
C-Comercialización (tn)	801									10	50	40	

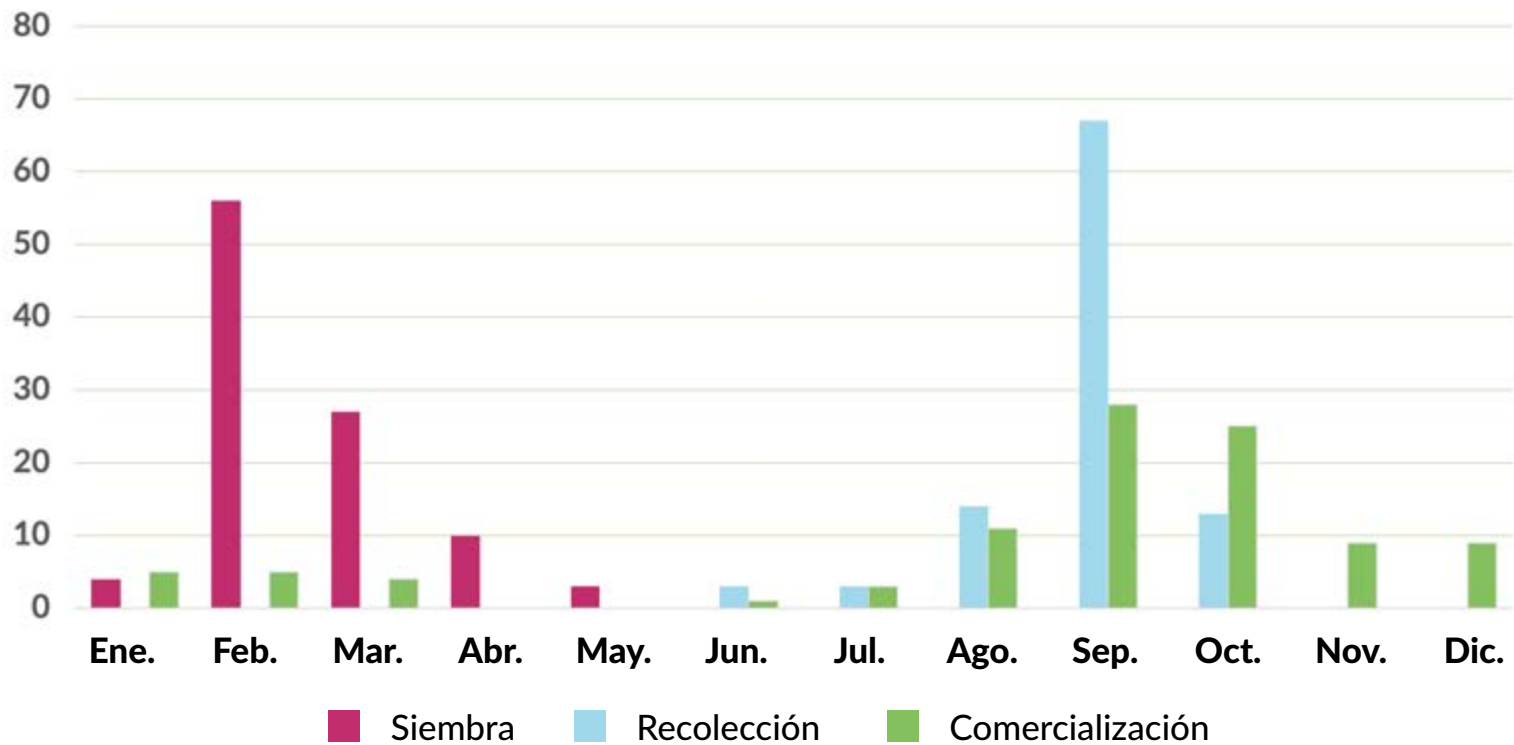
# CEBOLLA grano o valenciana

PROVINCIA Y COM. AUTÓNOMA	DATO	MES											
		Ene.	Feb.	Mar.	Abr.	May	Jun.	Jul.	Ago.	Sep.	Oct.	Nov	Dic.
<b>JAÉN</b>													
A-Siembra (ha)	28	50	50										
B-Recolección (tn)	1.045						50	50					
C-Comercialización (tn)	1.045						50	50					
<b>MÁLAGA</b>													
A-Siembra (ha)	404			25	50	25							
B-Recolección (tn)	16.434						10	70	20				
C-Comercialización (tn)	16.434						10	70	20				
<b>SEVILLA</b>													
A-Siembra (ha)	215		30	40	30								
B-Recolección (tn)	10.075						25	25	25	25			
C-Comercialización (tn)	10.075						25	25	25	25			
<b>ANDALUCÍA</b>													
A-Siembra (ha)	835	2	10	26	39	16		3	2	1	1		
B-Recolección (tn)	34.777						7	15	54	21	1	1	1
C-Comercialización (tn)	34.565						7	15	54	21	1	1	1
<b>LAS PALMAS</b>													
A-Siembra (ha)	0												
B-Recolección (tn)	0												
C-Comercialización (tn)	0												
<b>SANTA CRUZ DE TENERIFE</b>													
A-Siembra (ha)	0												
B-Recolección (tn)	0												
C-Comercialización (tn)	0												
<b>CANARIAS</b>													
A-Siembra (ha)	0												
B-Recolección (tn)	0												
C-Comercialización (tn)	0												
<b>TOTAL NACIONAL</b>													
A-Siembra (ha)	8.574	4	56	27	10	3							
B-Recolección (tn)	550.824						3	3	14	67	13		
C-Comercialización (tn)	540.501	5	5	4			1	3	11	28	25	9	9



# CEBOLLA GRANO O VALENCIANA

## Siembra, recolección y comercialización



[Volver a Contenido](#)

# OTRAS CEBOLLAS

PROVINCIA Y COM. AUTÓNOMA	DATO	MES											
		Ene.	Feb.	Mar.	Abr.	May	Jun.	Jul.	Ago.	Sep.	Oct.	Nov	Dic.
<b>A CORUÑA</b>													
A-Siembra (ha)	377				100								
B-Recolección (tn)	10.307								100				
C-Comercialización (tn)	6.704								50	50			
<b>LUGO</b>													
A-Siembra (ha)	275				100								
B-Recolección (tn)	6.363								75	25			
C-Comercialización (tn)	4.137								75	25			
<b>OURENSE</b>													
A-Siembra (ha)	275				100								
B-Recolección (tn)	8.701									100			
C-Comercialización (tn)	6.960	13	13	13	9					13	13	13	13
<b>PONTEVEDRA</b>													
A-Siembra (ha)	387				100								
B-Recolección (tn)	10.952								100				
C-Comercialización (tn)	7.121	10							10	20	20	20	20
<b>GALICIA</b>													
A-Siembra (ha)	1.314				100								
B-Recolección (tn)	36.323								72	28			
C-Comercialización (tn)	24.922	6	4	4	3				29	27	9	9	9
<b>PRINCIPADO DE ASTURIAS</b>													
A-Siembra (ha)	193		10	50					15	15	10		
B-Recolección (tn)	2.055	20	10			10	20	20	10				10
C-Comercialización (tn)	1.670	20	10	5		10	20	15	10	5			5
<b>CANTABRIA</b>													
A-Siembra (ha)	8	30	50										20
B-Recolección (tn)	124					30	40	30					
C-Comercialización (tn)	124					30	40	30					
<b>ÁLAVA</b>													
A-Siembra (ha)	18		2	3	55	40							
B-Recolección (tn)	502							5	25	70			
C-Comercialización (tn)	25	5							10	20	25	25	15
<b>GUIPÚZCOA</b>													
A-Siembra (ha)	0												
B-Recolección (tn)	0												
C-Comercialización (tn)	0												
<b>VIZCAYA</b>													
A-Siembra (ha)	40		50	40	10								
B-Recolección (tn)	759							10	85	5			
C-Comercialización (tn)	645	7							28	22	18	15	10
<b>PAÍS VASCO</b>													
A-Siembra (ha)	58		35	29	24	12							
B-Recolección (tn)	1.261							8	61	31			
C-Comercialización (tn)	670	7							28	22	18	15	10

# O T R A S C E B O L L A S

PROVINCIA Y COM. AUTÓNOMA	DATO	MES											
		Ene.	Feb.	Mar.	Abr.	May	Jun.	Jul.	Ago.	Sep.	Oct.	Nov	Dic.
<b>COMUNIDAD FORAL DE NAVARRA</b>													
A-Siembra (ha)	9								100				
B-Recolección (tn)	545							100					
C-Comercialización (tn)	544							100					
<b>LA RIOJA</b>													
A-Siembra (ha)	3	15	15	15	15	10	10	10	5				5
B-Recolección (tn)	132			5	5	15	15	17	19	19	5		
C-Comercialización (tn)	114			5	5	15	15	17	19	19	5		
<b>HUESCA</b>													
A-Siembra (ha)	330	30	70										
B-Recolección (tn)	23.430							30	70				
C-Comercialización (tn)	23.430							30	70				
<b>TERUEL</b>													
A-Siembra (ha)	23				10	90							
B-Recolección (tn)	580							30	70				
C-Comercialización (tn)	580							30	70				
<b>ZARAGOZA</b>													
A-Siembra (ha)	1.224	30	70										
B-Recolección (tn)	59.711							30	70				
C-Comercialización (tn)	59.711	10	10	10	5	5			5	10	20	25	
<b>ARAGÓN</b>													
A-Siembra (ha)	1.577	30	69			1							
B-Recolección (tn)	83.721							30	70				
C-Comercialización (tn)	83.721	7	7	7	4	4		9	23	7	14	18	
<b>BARCELONA</b>													
A-Siembra (ha)	151							20	80				
B-Recolección (tn)	4.735	25	25	15	10						10	15	
C-Comercialización (tn)	4.611	25	25	15	10						10	15	
<b>GIRONA</b>													
A-Siembra (ha)	21							30	40	30			
B-Recolección (tn)	651		30	40	30								
C-Comercialización (tn)	648		30	40	30								
<b>LLEIDA</b>													
A-Siembra (ha)	279	40	60										
B-Recolección (tn)	12.711				40	40	20						
C-Comercialización (tn)	11.055				30	30	20	20					
<b>TARRAGONA</b>													
A-Siembra (ha)	171							30	35	35			
B-Recolección (tn)	2.814		40	40	20								
C-Comercialización (tn)	2.794		40	40	20								
<b>CATALUÑA</b>													
A-Siembra (ha)	622	18	27					9	16	30			
B-Recolección (tn)	20.911	6	12	10	31	24	12				2	3	
C-Comercialización (tn)	19.108	6	13	11	23	17	12	12			2	4	
<b>ILLES BALEARES</b>													
A-Siembra (ha)	58	10	10	10	20	20	10	10	10				
B-Recolección (tn)	1.585			10	10	10	20	20	10	10	10		
C-Comercialización (tn)	1.585			10	10	10	20	20	10	10	10		
<b>ÁVILA</b>													
A-Siembra (ha)	148		50	40	10								
B-Recolección (tn)	4.912							65	35				
C-Comercialización (tn)	4.814									50	50		
<b>BURGOS</b>													
A-Siembra (ha)	128		30	70									
B-Recolección (tn)	7.487							30	30	40			
C-Comercialización (tn)	7.337							30	30	40			

# O T R A S   C E B O L L A S

PROVINCIA Y COM. AUTÓNOMA	DATO	MES											
		Ene.	Feb.	Mar.	Abr.	May	Jun.	Jul.	Ago.	Sep.	Oct.	Nov	Dic.
<b>LEÓN</b>													
A-Siembra (ha)	7					100							
B-Recolección (tn)	119									60	40		
C-Comercialización (tn)	117									60	40		
<b>PALENCIA</b>													
A-Siembra (ha)	106					20	80						
B-Recolección (tn)	5.250								80	20			
C-Comercialización (tn)	5.145								70	20	10		
<b>SALAMANCA</b>													
A-Siembra (ha)	28			30	30	40							
B-Recolección (tn)	896							30	30	40			
C-Comercialización (tn)	700							30	30	40			
<b>SEGOVIA</b>													
A-Siembra (ha)	272					80	20						
B-Recolección (tn)	10.347								20	40	30	10	
C-Comercialización (tn)	10.140	10							20	30	30	10	
<b>SORIA</b>													
A-Siembra (ha)	40				50	50							
B-Recolección (tn)	2.154								50	50			
C-Comercialización (tn)	2.111								50	50			
<b>VALLADOLID</b>													
A-Siembra (ha)	0												
B-Recolección (tn)	0												
C-Comercialización (tn)	0												
<b>ZAMORA</b>													
A-Siembra (ha)	77				90	10							
B-Recolección (tn)	3.003								25	75			
C-Comercialización (tn)	3.003								25	75			
<b>CASTILLA Y LEÓN</b>													
A-Siembra (ha)	806			15	31	37	17						
B-Recolección (tn)	34.168							1	7	41	39	9	3
C-Comercialización (tn)	33.367	3						1	7	30	31	18	10
<b>COMUNIDAD DE MADRID</b>													
A-Siembra (ha)	0												
B-Recolección (tn)	0												
C-Comercialización (tn)	0												
<b>ALBACETE</b>													
A-Siembra (ha)	400	70	20										10
B-Recolección (tn)	25.800						10	80	10				
C-Comercialización (tn)	25.300						10	60	20	10			
<b>CIUDAD REAL</b>													
A-Siembra (ha)	1.724		50	50									
B-Recolección (tn)	120.727							50	50				
C-Comercialización (tn)	120.654							20	30	20	20	10	
<b>CUENCA</b>													
A-Siembra (ha)	170	70	20										10
B-Recolección (tn)	8.246						10	80	10				
C-Comercialización (tn)	7.827							20	20	40	20		
<b>GUADALAJARA</b>													
A-Siembra (ha)	36				70	30							
B-Recolección (tn)	1.413									80	10	10	
C-Comercialización (tn)	1.400									50	30	20	
<b>TOLEDO</b>													
A-Siembra (ha)	34	60	40										
B-Recolección (tn)	2.008						20	60	20				
C-Comercialización (tn)	1.988						20	55	25				

# O T R A S   C E B O L L A S

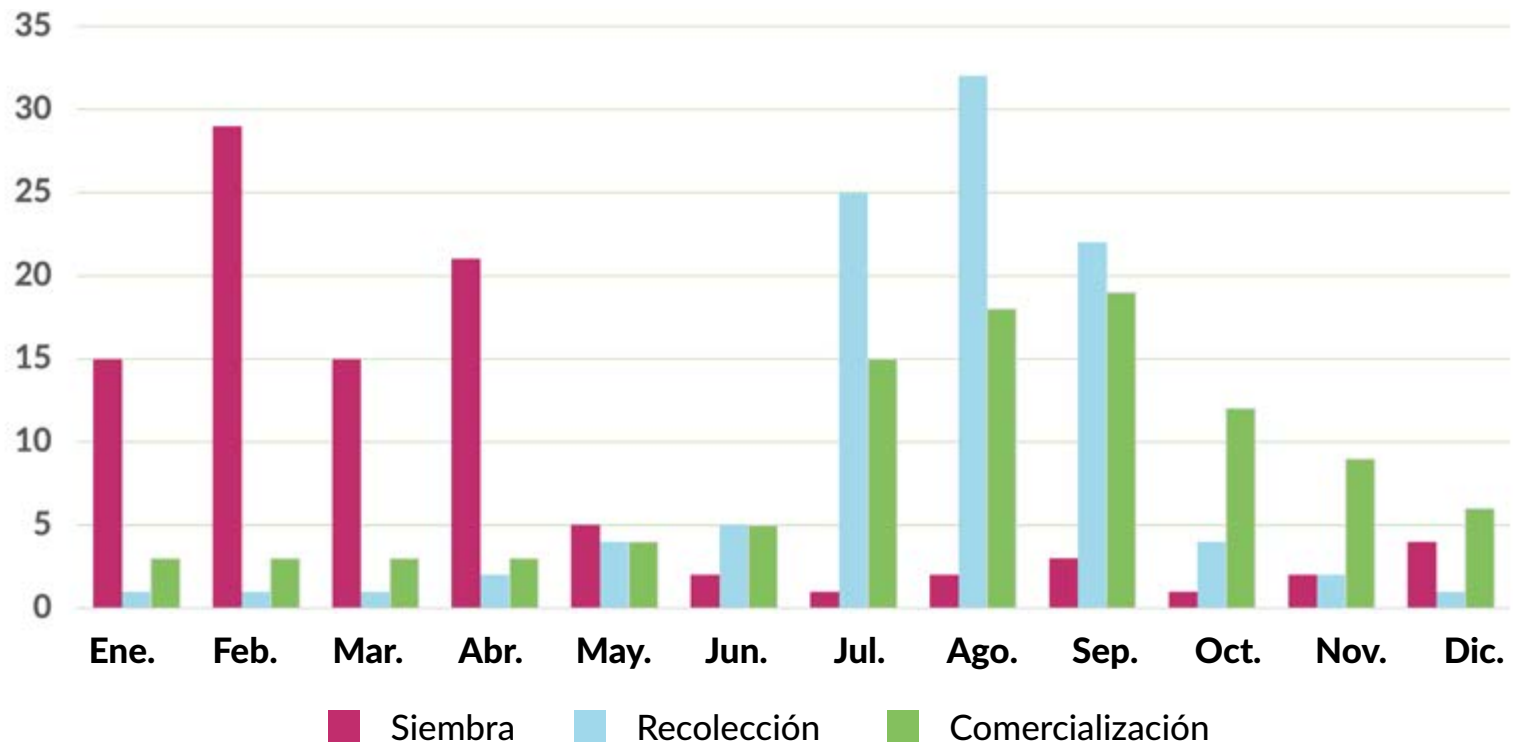
PROVINCIA Y COM. AUTÓNOMA	DATO	MES											
		Ene.	Feb.	Mar.	Abr.	May	Jun.	Jul.	Ago.	Sep.	Oct.	Nov	Dic.
<b>CASTILLA - LA MANCHA</b>													
A-Siembra (ha)	2.364	18	43	36	1								2
B-Recolección (tn)	158.194					2	56	41		1			
C-Comercialización (tn)	157.169					2	27	27	19	17	8		
<b>ALICANTE</b>													
A-Siembra (ha)	245	20	10	10	10				10	10	10	20	
B-Recolección (tn)	9.405	10	20	10	10	10	10			10	10	10	
C-Comercialización (tn)	9.270	10	20	10	10	10	10			10	10	10	
<b>CASTELLÓN</b>													
A-Siembra (ha)	0												
B-Recolección (tn)	0												
C-Comercialización (tn)	0												
<b>VALENCIA</b>													
A-Siembra (ha)	0												
B-Recolección (tn)	0												
C-Comercialización (tn)	0												
<b>COMUNITAT VALENCIANA</b>													
A-Siembra (ha)	245	20	10	10	10				10	10	10	20	
B-Recolección (tn)	9.405	10	20	10	10	10	10			10	10	10	
C-Comercialización (tn)	9.270	10	20	10	10	10	10			10	10	10	
<b>REGIÓN DE MURCIA</b>													
A-Siembra (ha)	137	5								15	65	15	
B-Recolección (tn)	6.564			20	60	20							
C-Comercialización (tn)	6.236			15	60	25							
<b>BADAJOS</b>													
A-Siembra (ha)	109			50	50								
B-Recolección (tn)	3.372						20	60	20				
C-Comercialización (tn)	3.072						20	60	20				
<b>CÁCERES</b>													
A-Siembra (ha)	13			50	50								
B-Recolección (tn)	410						20	60	20				
C-Comercialización (tn)	410						20	60	20				
<b>EXTREMADURA</b>													
A-Siembra (ha)	122			50	50								
B-Recolección (tn)	3.782						20	60	20				
C-Comercialización (tn)	3.482						20	60	20				
<b>ALMERÍA</b>													
A-Siembra (ha)	13	10	10	10	10	10	10		10	10	10	10	
B-Recolección (tn)	197	20	20	10	5	5	5	5		5	10	15	
C-Comercialización (tn)	197	20	20	10	5	5	5	5		5	10	15	
<b>CÁDIZ</b>													
A-Siembra (ha)	59		30	40	30								
B-Recolección (tn)	1.515						25	25	25	25			
C-Comercialización (tn)	1.515						25	25	25	25			
<b>CÓRDOBA</b>													
A-Siembra (ha)	156	50											50
B-Recolección (tn)	8.372	10	10	10		20	30	10	10				
C-Comercialización (tn)	7.953	10	10	10		20	30	10	10				
<b>GRANADA</b>													
A-Siembra (ha)	8	10	10	10	10	10	10		10	10	10	10	
B-Recolección (tn)	479	20	20	10	5	5	5	5		5	10	15	
C-Comercialización (tn)	459	20	20	10	5	5	5	5		5	10	15	
<b>HUELVA</b>													
A-Siembra (ha)	0												
B-Recolección (tn)	0												
C-Comercialización (tn)	0												

# OTRAS CEBOLLAS

PROVINCIA Y COM. AUTÓNOMA	DATO	MES											
		Ene.	Feb.	Mar.	Abr.	May	Jun.	Jul.	Ago.	Sep.	Oct.	Nov	Dic.
<b>JAÉN</b>													
A-Siembra (ha)	27	10	10	10	10	10	10		10	10	10	10	
B-Recolección (tn)	1.005						40	40			10	10	
C-Comercialización (tn)	1.005						40	40			10	10	
<b>MÁLAGA</b>													
A-Siembra (ha)	397	10	10	10	10	10	10		10	10	10	10	
B-Recolección (tn)	15.009						40	40			10	10	
C-Comercialización (tn)	15.009						40	40			10	10	
<b>SEVILLA</b>													
A-Siembra (ha)	174		30	40	30								
B-Recolección (tn)	8.418					20	20	20	20	20			
C-Comercialización (tn)	8.418					20	20	20	20	20			
<b>ANDALUCÍA</b>													
A-Siembra (ha)	834	15	14	17	14	5	5		5	5	5	5	15
B-Recolección (tn)	34.995	3	3	3		10	30	27	8	6	5	5	
C-Comercialización (tn)	34.556	3	3	2		10	31	27	8	6	5	5	
<b>LAS PALMAS</b>													
A-Siembra (ha)	181	30	30	10								10	20
B-Recolección (tn)	3.369	1	1	2	4	13	23	17	22	12	2	1	2
C-Comercialización (tn)	3.368	1	1	2	4	13	23	17	22	12	2	1	2
<b>SANTA CRUZ DE TENERIFE</b>													
A-Siembra (ha)	197	30	30	10								10	20
B-Recolección (tn)	4.899	14	5	6	7	11	20	18	7	4		2	6
C-Comercialización (tn)	4.703	14	5	6	7	11	20	18	7	4		2	6
<b>CANARIAS</b>													
A-Siembra (ha)	378	30	30	10								10	20
B-Recolección (tn)	8.268	9	3	4	6	12	21	18	13	7	1	2	4
C-Comercialización (tn)	8.071	9	3	4	6	12	21	18	13	7	1	2	4
<b>TOTAL NACIONAL</b>													
A-Siembra (ha)	8.728	15	29	15	21	5	2	1	2	3	1	2	4
B-Recolección (tn)	402.033	1	1	1	2	4	5	25	32	22	4	2	1
C-Comercialización (tn)	384.609	3	3	3	3	4	5	15	18	19	12	9	6

# OTRAS CEBOLLAS

## Siembra, recolección y comercialización



[Volver a Contenido](#)

# CEBOLLETA

PROVINCIA Y COM. AUTÓNOMA	DATO	MES											
		Ene.	Feb.	Mar.	Abr.	May	Jun.	Jul.	Ago.	Sep.	Oct.	Nov	Dic.
<b>A CORUÑA</b>													
A-Siembra (ha)	0												
B-Recolección (tn)	0												
C-Comercialización (tn)	0												
<b>LUGO</b>													
A-Siembra (ha)	0												
B-Recolección (tn)	0												
C-Comercialización (tn)	0												
<b>OURENSE</b>													
A-Siembra (ha)	0												
B-Recolección (tn)	0												
C-Comercialización (tn)	0												
<b>PONTEVEDRA</b>													
A-Siembra (ha)	0												
B-Recolección (tn)	0												
C-Comercialización (tn)	0												
<b>GALICIA</b>													
A-Siembra (ha)	0												
B-Recolección (tn)	0												
C-Comercialización (tn)	0												
<b>PRINCIPADO DE ASTURIAS</b>													
A-Siembra (ha)	0												
B-Recolección (tn)	0												
C-Comercialización (tn)	0												
<b>CANTABRIA</b>													
A-Siembra (ha)	0												
B-Recolección (tn)	0												
C-Comercialización (tn)	0												
<b>ÁLAVA</b>													
A-Siembra (ha)	17	1	2	20	68	9							
B-Recolección (tn)	417					1	5	34	60				
C-Comercialización (tn)	62					1	5	34	60				
<b>GUIPÚZCOA</b>													
A-Siembra (ha)	19	1	2	20	68	9							
B-Recolección (tn)	330					1	5	34	60				
C-Comercialización (tn)	148					1	5	34	60				
<b>VIZCAYA</b>													
A-Siembra (ha)	61	1	2	20	68	9							
B-Recolección (tn)	1.048					1	5	34	60				
C-Comercialización (tn)	419					1	5	34	60				
<b>PAÍS VASCO</b>													
A-Siembra (ha)	97	1	2	20	68	9							
B-Recolección (tn)	1.795					1	5	34	60				
C-Comercialización (tn)	629					1	5	34	60				



# C E B O L L E T A

PROVINCIA Y COM. AUTÓNOMA	DATO	MES											
		Ene.	Feb.	Mar.	Abr.	May	Jun.	Jul.	Ago.	Sep.	Oct.	Nov	Dic.
<b>COMUNIDAD FORAL DE NAVARRA</b>													
A-Siembra (ha)	14		30	30				40					
B-Recolección (tn)	371					30	30					40	
C-Comercialización (tn)	369					30	30					40	
<b>LA RIOJA</b>													
A-Siembra (ha)	0												
B-Recolección (tn)	0												
C-Comercialización (tn)	0												
<b>HUESCA</b>													
A-Siembra (ha)	0												
B-Recolección (tn)	0												
C-Comercialización (tn)	0												
<b>TERUEL</b>													
A-Siembra (ha)	0												
B-Recolección (tn)	0												
C-Comercialización (tn)	0												
<b>ZARAGOZA</b>													
A-Siembra (ha)	4	5	10	20	10	5					15	30	5
B-Recolección (tn)	96		5	10	15	20	30	15	5				
C-Comercialización (tn)	96		5	10	15	20	30	15	5				
<b>ARAGÓN</b>													
A-Siembra (ha)	4	5	10	20	10	5					15	30	5
B-Recolección (tn)	96		5	10	15	20	30	15	5				
C-Comercialización (tn)	96		5	10	15	20	30	15	5				
<b>BARCELONA</b>													
A-Siembra (ha)	0												
B-Recolección (tn)	0												
C-Comercialización (tn)	0												
<b>GIRONA</b>													
A-Siembra (ha)	5	10	20	20	20	20	10						
B-Recolección (tn)	106				10	20	20	20	20	10			
C-Comercialización (tn)	106				10	20	20	20	20	10			
<b>LLEIDA</b>													
A-Siembra (ha)	0												
B-Recolección (tn)	0												
C-Comercialización (tn)	0												
<b>TARRAGONA</b>													
A-Siembra (ha)	3	10	15	15	15	15	15	15					
B-Recolección (tn)	60				10	15	25	25	15	10			
C-Comercialización (tn)	60				10	15	25	25	15	10			
<b>CATALUÑA</b>													
A-Siembra (ha)	8	10	18	18	18	18	12	6					
B-Recolección (tn)	166				10	18	22	22	18	10			
C-Comercialización (tn)	166				10	18	22	22	18	10			
<b>ILLES BALEARES</b>													
A-Siembra (ha)	34	20							20	20	20	20	
B-Recolección (tn)	784	20	20	20	20								20
C-Comercialización (tn)	784	20	20	20	20								20
<b>ÁVILA</b>													
A-Siembra (ha)	0												
B-Recolección (tn)	0												
C-Comercialización (tn)	0												
<b>BURGOS</b>													
A-Siembra (ha)	10				30	70							
B-Recolección (tn)	350							20	60	20			
C-Comercialización (tn)	345							20	60	20			

# C E B O L L E T A

PROVINCIA Y COM. AUTÓNOMA	DATO	MES											
		Ene.	Feb.	Mar.	Abr.	May	Jun.	Jul.	Ago.	Sep.	Oct.	Nov	Dic.
<b>LEÓN</b>													
A-Siembra (ha)	2					100							
B-Recolección (tn)	38							50	50				
C-Comercialización (tn)	38							50	50				
<b>PALENCIA</b>													
A-Siembra (ha)	0												
B-Recolección (tn)	0												
C-Comercialización (tn)	0												
<b>SALAMANCA</b>													
A-Siembra (ha)	3				30	30	40						
B-Recolección (tn)	54								30	30	40		
C-Comercialización (tn)	46								30	30	40		
<b>SEGOVIA</b>													
A-Siembra (ha)	50					80	20						
B-Recolección (tn)	1.258								10	50	40		
C-Comercialización (tn)	1.250								10	50	40		
<b>SORIA</b>													
A-Siembra (ha)	0												
B-Recolección (tn)	0												
C-Comercialización (tn)	0												
<b>VALLADOLID</b>													
A-Siembra (ha)	16	50	50										
B-Recolección (tn)	299							50	50				
C-Comercialización (tn)	297							50	50				
<b>ZAMORA</b>													
A-Siembra (ha)	0												
B-Recolección (tn)	0												
C-Comercialización (tn)	0												
<b>CASTILLA Y LEÓN</b>													
A-Siembra (ha)	81	10	10		1	57	22						
B-Recolección (tn)	1.999							8	19	43	30		
C-Comercialización (tn)	1.976							8	19	43	30		
<b>COMUNIDAD DE MADRID</b>													
A-Siembra (ha)													
B-Recolección (tn)													
C-Comercialización (tn)													
<b>ALBACETE</b>													
A-Siembra (ha)	0												
B-Recolección (tn)	0												
C-Comercialización (tn)	0												
<b>CIUDAD REAL</b>													
A-Siembra (ha)	0												
B-Recolección (tn)	0												
C-Comercialización (tn)	0												
<b>CUENCA</b>													
A-Siembra (ha)	12	60	35										5
B-Recolección (tn)	56							60	40				
C-Comercialización (tn)	36							50	50				
<b>GUADALAJARA</b>													
A-Siembra (ha)	0												
B-Recolección (tn)	0												
C-Comercialización (tn)	0												
<b>TOLEDO</b>													
A-Siembra (ha)	8	50	50										
B-Recolección (tn)	120					30	50	20					
C-Comercialización (tn)	119					25	45	20	10				

# C E B O L L E T A

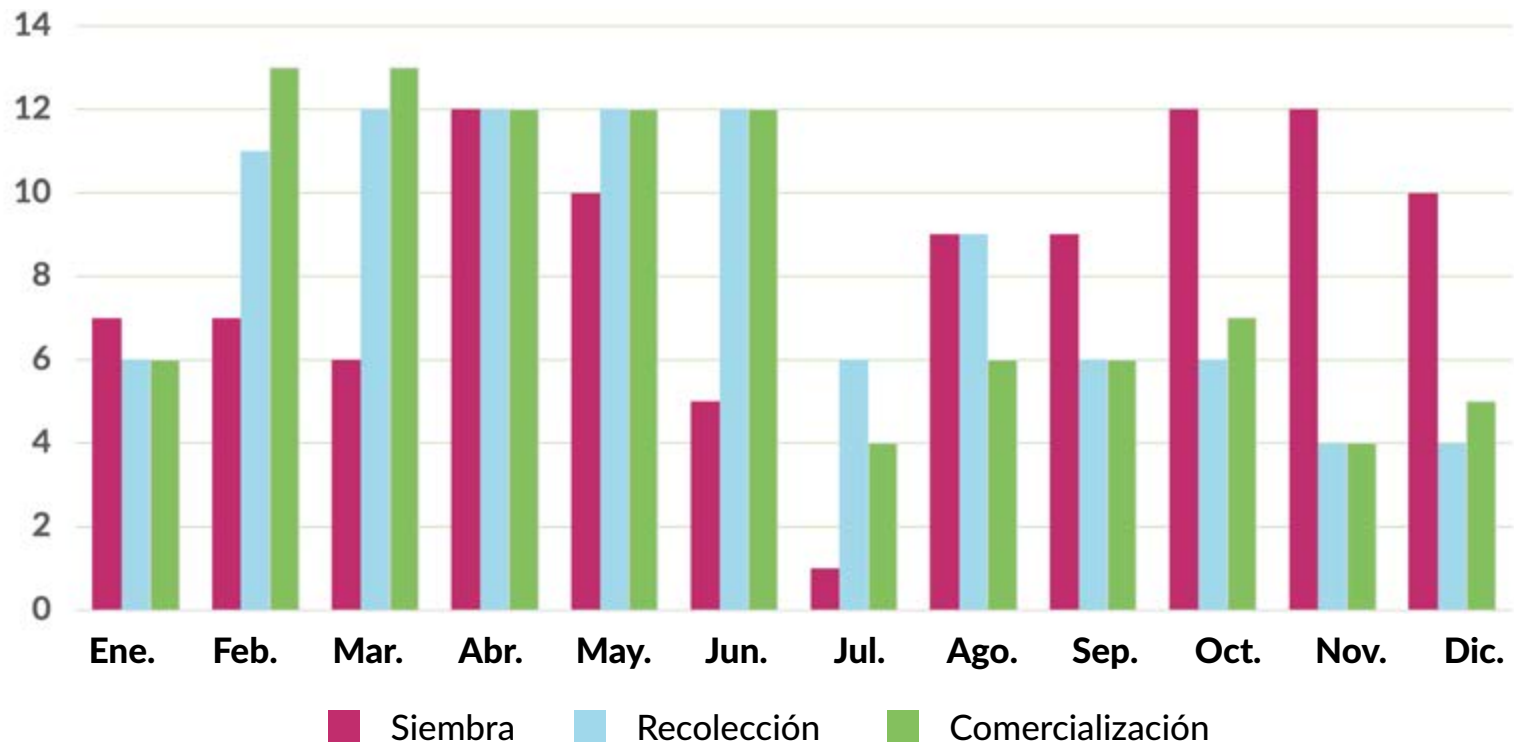
PROVINCIA Y COM. AUTÓNOMA	DATO	MES											
		Ene.	Feb.	Mar.	Abr.	May	Jun.	Jul.	Ago.	Sep.	Oct.	Nov	Dic.
<b>CASTILLA - LA MANCHA</b>													
A-Siembra (ha)	20	56	41										3
B-Recolección (tn)	176				20	34	33	13					
C-Comercialización (tn)	155				19	35	27	19					
<b>ALICANTE</b>													
A-Siembra (ha)	33	10	10							30	40	10	
B-Recolección (tn)	990	40	10	10	10								30
C-Comercialización (tn)	974	40	10	10	10								30
<b>CASTELLÓN</b>													
A-Siembra (ha)	0												
B-Recolección (tn)	0												
C-Comercialización (tn)	0												
<b>VALENCIA</b>													
A-Siembra (ha)	0												
B-Recolección (tn)	0												
C-Comercialización (tn)	0												
<b>COMUNITAT VALENCIANA</b>													
A-Siembra (ha)	33	10	10							30	40	10	
B-Recolección (tn)	990	40	10	10	10								30
C-Comercialización (tn)	974	40	10	10	10								30
<b>REGIÓN DE MURCIA</b>													
A-Siembra (ha)	17							10	10	15	35	30	
B-Recolección (tn)	222								5	28	32	35	
C-Comercialización (tn)	222								5	28	32	35	
<b>BADAJOS</b>													
A-Siembra (ha)	2			50	50								
B-Recolección (tn)	48						20	60	20				
C-Comercialización (tn)	48						20	60	20				
<b>CÁCERES</b>													
A-Siembra (ha)	0												
B-Recolección (tn)	0												
C-Comercialización (tn)	0												
<b>EXTREMADURA</b>													
A-Siembra (ha)	2			50	50								
B-Recolección (tn)	48						20	60	20				
C-Comercialización (tn)	48						20	60	20				
<b>ALMERÍA</b>													
A-Siembra (ha)	5	10	10	10					10	20	20	20	
B-Recolección (tn)	51	20	20	20	10	10	10						10
C-Comercialización (tn)	46	20	20	20	10	10	10						10
<b>CÁDIZ</b>													
A-Siembra (ha)	92							20	20	20	20	20	
B-Recolección (tn)	2.592	20	20	20	20	20							
C-Comercialización (tn)	2.021	20	20	20	20	20							
<b>CÓRDOBA</b>													
A-Siembra (ha)	102							20	20	20	20	20	
B-Recolección (tn)	1.525	20	20	20	20	20							
C-Comercialización (tn)	1.410	20	20	20	20	20							
<b>GRANADA</b>													
A-Siembra (ha)	49	10	10	10	10	10	10	5	5	5	10	10	5
B-Recolección (tn)	1.745	10	10	10	10	10	10	5	5	5	10	10	5
C-Comercialización (tn)	1.710	10	10	10	10	10	10	5	5	5	10	10	5
<b>HUELVA</b>													
A-Siembra (ha)	0												
B-Recolección (tn)	0												
C-Comercialización (tn)	0												

# C E B O L L E T A

PROVINCIA Y COM. AUTÓNOMA	DATO	MES											
		Ene.	Feb.	Mar.	Abr.	May	Jun.	Jul.	Ago.	Sep.	Oct.	Nov	Dic.
<b>JAÉN</b>													
A-Siembra (ha)	27	10	10	10	10	10	10	5	5	5	10	10	5
B-Recolección (tn)	513	10	10	10	10	10	10	5	5	5	10	10	5
C-Comercialización (tn)	507	10	10	10	10	10	10	5	5	5	10	10	5
<b>MÁLAGA</b>													
A-Siembra (ha)	111	10	10	10	10	10	10	5	5	5	10	10	5
B-Recolección (tn)	3.300	10	10	10	10	10	10	5	5	5	10	10	5
C-Comercialización (tn)	3.300	10	10	10	10	10	10	5	5	5	10	10	5
<b>SEVILLA</b>													
A-Siembra (ha)	39								20	20	20	20	20
B-Recolección (tn)	3.468		20	20	20	20	20						
C-Comercialización (tn)	3.468		20	20	20	20	20						
<b>ANDALUCÍA</b>													
A-Siembra (ha)	425	5	5	5	4	4	4	2	13	13	16	16	13
B-Recolección (tn)	13.194	4	16	16	16	16	16	2	2	2	4	4	2
C-Comercialización (tn)	12.462	5	15	16	16	16	16	2	2	2	4	4	2
<b>LAS PALMAS</b>													
A-Siembra (ha)	3	30	30	10								10	20
B-Recolección (tn)	48		1	1	1	95	1	1					
C-Comercialización (tn)	48		1	1	1	95	1	1					
<b>SANTA CRUZ DE TENERIFE</b>													
A-Siembra (ha)	4	30	30	10								10	20
B-Recolección (tn)	96	9	12	19	15	9	13	13	1		1	1	7
C-Comercialización (tn)	96	9	12	19	15	9	13	13	1		1	1	7
<b>CANARIAS</b>													
A-Siembra (ha)	7	30	30	10								10	20
B-Recolección (tn)	144	6	8	13	10	37	9	9	1		1	1	5
C-Comercialización (tn)	144	6	8	13	10	37	9	9	1		1	1	5
<b>TOTAL NACIONAL</b>													
A-Siembra (ha)	742	7	7	6	12	10	5	1	9	9	12	12	10
B-Recolección (tn)	19.985	6	11	12	12	12	12	6	9	6	6	4	4
C-Comercialización (tn)	18.025	6	13	13	12	12	12	4	6	6	7	4	5

# C E B O L L E T A

## Siembra, recolección y comercialización



[Volver a Contenido](#)

# P U E R R O

PROVINCIA Y COM. AUTÓNOMA	DATO	MES											
		Ene.	Feb.	Mar.	Abr.	May	Jun.	Jul.	Ago.	Sep.	Oct.	Nov	Dic.
<b>A CORUÑA</b>													
A-Siembra (ha)	36					75	25						
B-Recolección (tn)	602									50	50		
C-Comercialización (tn)	259									50	50		
<b>LUGO</b>													
A-Siembra (ha)	14					75	25						
B-Recolección (tn)	325									50	50		
C-Comercialización (tn)	142									50	50		
<b>OURENSE</b>													
A-Siembra (ha)	22				25	50	25						
B-Recolección (tn)	493									25	50	25	
C-Comercialización (tn)	212									25	50	25	
<b>PONTEVEDRA</b>													
A-Siembra (ha)	71				30	40	30						
B-Recolección (tn)	1.801									25	25	25	25
C-Comercialización (tn)	807									25	25	25	25
<b>GALICIA</b>													
A-Siembra (ha)	143				19	54	27						
B-Recolección (tn)	3.221									14	32	36	18
C-Comercialización (tn)	1.420									14	32	36	18
<b>PRINCIPADO DE ASTURIAS</b>													
A-Siembra (ha)	4			20	30	20	10	10	5	5			
B-Recolección (tn)	92					5	5	15	20	20	15	15	5
C-Comercialización (tn)	70					5	5	15	20	20	15	15	5
<b>CANTABRIA</b>													
A-Siembra (ha)	5							20	70		10		
B-Recolección (tn)	106	20	30	20	10								20
C-Comercialización (tn)	106	20	30	20	10								20
<b>ÁLAVA</b>													
A-Siembra (ha)	46	5					35	35	20	5			
B-Recolección (tn)	1.112	26	20	5	5	2	2					15	25
C-Comercialización (tn)	122	26	19	5	2	2	2	1	1	1	1	15	25
<b>GUIPÚZCOA</b>													
A-Siembra (ha)	67	5					35	35	20	5			
B-Recolección (tn)	1.072	26	20	5	5	2	2					15	25
C-Comercialización (tn)	482	26	20	5	5	2	2					15	25
<b>VIZCAYA</b>													
A-Siembra (ha)	114	5					35	35	20	5			
B-Recolección (tn)	1.691	26	20	5	5	2	2					15	25
C-Comercialización (tn)	592	25	20	5	5	2	2	1	1	1	1	13	24
<b>PAÍS VASCO</b>													
A-Siembra (ha)	227	5					35	35	20	5			
B-Recolección (tn)	3.875	26	20	5	5	2	2					15	25
C-Comercialización (tn)	1.196	25	19	5	5	2	2	1	1	1	1	14	24

# P U E R R O

PROVINCIA Y COM. AUTÓNOMA	DATO	MES											
		Ene.	Feb.	Mar.	Abr.	May	Jun.	Jul.	Ago.	Sep.	Oct.	Nov	Dic.
<b>COMUNIDAD FORAL DE NAVARRA</b>													
A-Siembra (ha)	57			25	25		25	20	5				
B-Recolección (tn)	1.686	20	5						5	20	20	10	20
C-Comercialización (tn)	1.684	20	5						5	20	20	10	20
<b>LA RIOJA</b>													
A-Siembra (ha)	29					5	20	35	30	10			
B-Recolección (tn)	803	15	20	20	5	5					5	10	20
C-Comercialización (tn)	599	15	20	20	5	5					5	10	20
<b>HUESCA</b>													
A-Siembra (ha)	2		10	40	30	20							
B-Recolección (tn)	45	20	15	10	5	5			5	10	15	15	
C-Comercialización (tn)	45	20	15	10	5	5			5	10	15	15	
<b>TERUEL</b>													
A-Siembra (ha)	1		10	40	30	20							
B-Recolección (tn)	20	20	15	10	5	5			5	10	15	15	
C-Comercialización (tn)	20	20	15	10	5	5			5	10	15	15	
<b>ZARAGOZA</b>													
A-Siembra (ha)	200		10	40	30	20							
B-Recolección (tn)	4.244	20	15	10	5	5			5	10	15	15	
C-Comercialización (tn)	4.244	20	15	10	5	5			5	10	15	15	
<b>ARAGÓN</b>													
A-Siembra (ha)	203		10	40	30	20							
B-Recolección (tn)	4.309	20	15	10	5	5			5	10	15	15	
C-Comercialización (tn)	4.309	20	15	10	5	5			5	10	15	15	
<b>BARCELONA</b>													
A-Siembra (ha)	93					10	40	40	10				
B-Recolección (tn)	2.232	15	5						10	20	15	15	20
C-Comercialización (tn)	2.217	15	5						10	20	15	15	20
<b>GIRONA</b>													
A-Siembra (ha)	22		40	40	20								
B-Recolección (tn)	542						30	40	30				
C-Comercialización (tn)	541						30	40	30				
<b>LLEIDA</b>													
A-Siembra (ha)	2		50	50									
B-Recolección (tn)	43					20	40	40					
C-Comercialización (tn)	19					20	40	40					
<b>TARRAGONA</b>													
A-Siembra (ha)	118		50	50									
B-Recolección (tn)	2.722					20	40	40					
C-Comercialización (tn)	2.709					20	40	40					
<b>CATALUÑA</b>													
A-Siembra (ha)	235		29	29	2	4	16	16	4				
B-Recolección (tn)	5.539	6	2			10	23	24	7	8	6	6	8
C-Comercialización (tn)	5.486	6	2			10	23	24	7	8	6	6	8
<b>ILLES BALEARES</b>													
A-Siembra (ha)	41	10	10	10	10	10	10	10	20	10			
B-Recolección (tn)	727	10	10	10	10	10	10			10	10	10	10
C-Comercialización (tn)	727	10	10	10	10	10	10			10	10	10	10
<b>ÁVILA</b>													
A-Siembra (ha)	54			40	50	10							
B-Recolección (tn)	1.419	20	10								10	30	30
C-Comercialización (tn)	1.416	20	10								10	30	30
<b>BURGOS</b>													
A-Siembra (ha)	8					45	45	10					
B-Recolección (tn)	220	15	10	5							30	20	20
C-Comercialización (tn)	218	15	10	5							30	20	20

# P U E R R O

PROVINCIA Y COM. AUTÓNOMA	DATO	MES											
		Ene.	Feb.	Mar.	Abr.	May	Jun.	Jul.	Ago.	Sep.	Oct.	Nov	Dic.
<b>LEÓN</b>													
A-Siembra (ha)	42				20	80							
B-Recolección (tn)	762											50	50
C-Comercialización (tn)	756	10										40	50
<b>PALENCIA</b>													
A-Siembra (ha)	0												
B-Recolección (tn)	0												
C-Comercialización (tn)	0												
<b>SALAMANCA</b>													
A-Siembra (ha)	10			20	20	30	30						
B-Recolección (tn)	250						20	20	30	30			
C-Comercialización (tn)	236						20	20	30	30			
<b>SEGOVIA</b>													
A-Siembra (ha)	617					80	20						
B-Recolección (tn)	35.217	10								20	30	30	10
C-Comercialización (tn)	35.153	10								20	30	30	10
<b>SORIA</b>													
A-Siembra (ha)	0												
B-Recolección (tn)	0												
C-Comercialización (tn)	0												
<b>VALLADOLID</b>													
A-Siembra (ha)	175			20	20	30	30						
B-Recolección (tn)	6.690						20	20	30	30			
C-Comercialización (tn)	6.633						20	20	30	30			
<b>ZAMORA</b>													
A-Siembra (ha)	4					70	30						
B-Recolección (tn)	120	10	5	5						20	30	30	
C-Comercialización (tn)	118	10	5	5						20	30	30	
<b>CASTILLA Y LEÓN</b>													
A-Siembra (ha)	910			6	8	66	20						
B-Recolección (tn)	44.678	9					3	3	5	20	24	26	10
C-Comercialización (tn)	44.530	9					3	3	5	20	24	26	10
<b>COMUNIDAD DE MADRID</b>													
A-Siembra (ha)													
B-Recolección (tn)													
C-Comercialización (tn)													
<b>ALBACETE</b>													
A-Siembra (ha)	0												
B-Recolección (tn)	0												
C-Comercialización (tn)	0												
<b>CIUDAD REAL</b>													
A-Siembra (ha)	9	20	40	40									
B-Recolección (tn)	204					20	50	30					
C-Comercialización (tn)	203					15	40	35	10				
<b>CUENCA</b>													
A-Siembra (ha)	0												
B-Recolección (tn)	0												
C-Comercialización (tn)	0												
<b>GUADALAJARA</b>													
A-Siembra (ha)	7						100						
B-Recolección (tn)	93	10	10	10						20	40	10	
C-Comercialización (tn)	93	10	10	10						20	40	10	
<b>TOLEDO</b>													
A-Siembra (ha)	31	5	15	25	20	30	5						
B-Recolección (tn)	929	10	10	5			5	10	10	15	15	10	10
C-Comercialización (tn)	919	10	10	5			5	10	10	15	15	10	10



# P U E R R O

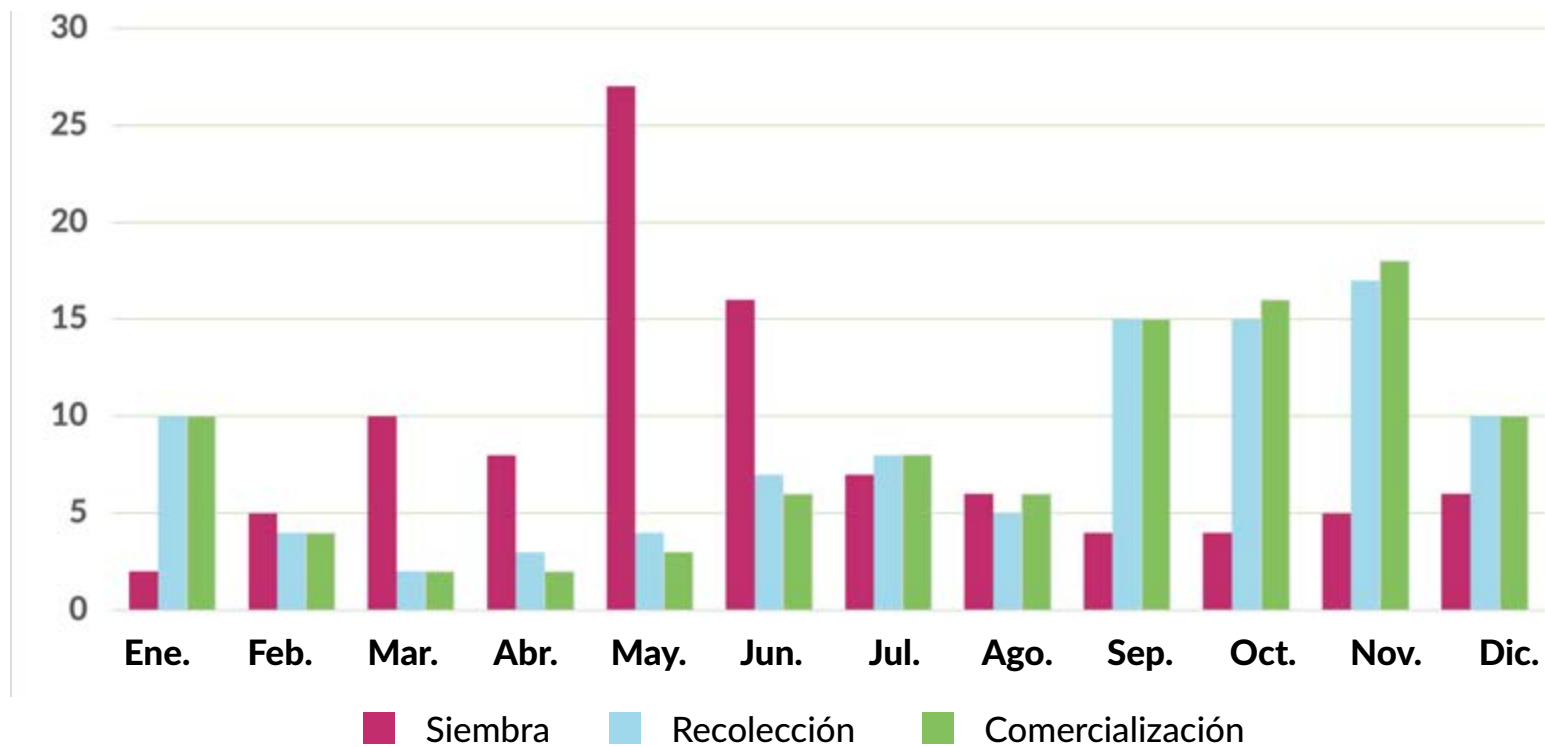
PROVINCIA Y COM. AUTÓNOMA	DATO	MES											
		Ene.	Feb.	Mar.	Abr.	May	Jun.	Jul.	Ago.	Sep.	Oct.	Nov	Dic.
<b>CASTILLA - LA MANCHA</b>													
A-Siembra (ha)	47	7	18	24	13	20	18						
B-Recolección (tn)	1.226	8	8	5		3	12	13	8	11	13	11	8
C-Comercialización (tn)	1.215	8	8	5		3	10	14	9	11	13	11	8
<b>ALICANTE</b>													
A-Siembra (ha)	95				10	10	40	40					
B-Recolección (tn)	4.551							30	35	35			
C-Comercialización (tn)	4.479							30	35	35			
<b>CASTELLÓN</b>													
A-Siembra (ha)	18	30										30	40
B-Recolección (tn)	439			20	20	20	20	20					
C-Comercialización (tn)	416			20	20	20	20	20					
<b>VALENCIA</b>													
A-Siembra (ha)	33					10	30	30	30				
B-Recolección (tn)	862	20	20	10	10						10	10	20
C-Comercialización (tn)	844	20	20	10	10						10	10	20
<b>COMUNITAT VALENCIANA</b>													
A-Siembra (ha)	146	4			7	9	32	32	7			4	5
B-Recolección (tn)	5.852	3	3	3	3	2	2	25	27	27	1	1	3
C-Comercialización (tn)	5.739	3	3	3	3	1	1	25	28	28	1	1	3
<b>REGIÓN DE MURCIA</b>													
A-Siembra (ha)	59	25	15										60
B-Recolección (tn)	1.003				30	50	20						
C-Comercialización (tn)	1.003				30	50	20						
<b>BADAJOS</b>													
A-Siembra (ha)	0												
B-Recolección (tn)	0												
C-Comercialización (tn)	0												
<b>CÁCERES</b>													
A-Siembra (ha)	23						100						
B-Recolección (tn)	643	30	30	20									20
C-Comercialización (tn)	643	30	30	20									20
<b>EXTREMADURA</b>													
A-Siembra (ha)	23						100						
B-Recolección (tn)	643	30	30	20									20
C-Comercialización (tn)	643	30	30	20									20
<b>ALMERÍA</b>													
A-Siembra (ha)	6		20	20	20	10	10					10	10
B-Recolección (tn)	101	10				20	20	20	10	10			10
C-Comercialización (tn)	97	10				20	20	20	10	10			10
<b>CÁDIZ</b>													
A-Siembra (ha)	331								20	20	20	20	20
B-Recolección (tn)	5.715				10	20	35	35					
C-Comercialización (tn)	4.305				10	20	35	35					
<b>CÓRDOBA</b>													
A-Siembra (ha)	5								20	20	20	20	20
B-Recolección (tn)	93		20	20	20	20	20						
C-Comercialización (tn)	89		20	20	20	20	20						
<b>GRANADA</b>													
A-Siembra (ha)	22		20	20	20	10	10					10	10
B-Recolección (tn)	819		10	10	10	10	20	20	10	10			
C-Comercialización (tn)	819		10	10	10	10	20	20	10	10			
<b>HUELVA</b>													
A-Siembra (ha)	29							10	30	30	20	10	
B-Recolección (tn)	1.333	30	20	20	20								10
C-Comercialización (tn)	1.331	30	20	20	20								10

# P U E R R O

PROVINCIA Y COM. AUTÓNOMA	DATO	MES											
		Ene.	Feb.	Mar.	Abr.	May	Jun.	Jul.	Ago.	Sep.	Oct.	Nov	Dic.
<b>JAÉN</b>													
A-Siembra (ha)	3		20	20	20	10	10					10	10
B-Recolección (tn)	65		10	10	10	10	20	20	10	10			
C-Comercialización (tn)	64		10	10	10	10	20	20	10	10			
<b>MÁLAGA</b>													
A-Siembra (ha)	41		20	20	20	10	10					10	10
B-Recolección (tn)	1.064		10	10	10	10	20	20	10	10			
C-Comercialización (tn)	1.064		10	10	10	10	20	20	10	10			
<b>SEVILLA</b>													
A-Siembra (ha)	91								20	20	20	20	20
B-Recolección (tn)	2.280	25	25									25	25
C-Comercialización (tn)	2.280	25	25									25	25
<b>ANDALUCÍA</b>													
A-Siembra (ha)	528		3	3	3	1	1	1	17	18	17	18	18
B-Recolección (tn)	11.470	9	9	4	9	12	21	21	2	2		5	6
C-Comercialización (tn)	10.049	10	10	5	9	11	19	19	2	2		6	7
<b>LAS PALMAS</b>													
A-Siembra (ha)	63	10	10	10	10	5	5				10	20	20
B-Recolección (tn)	1.486	8	9	10	5	7	7	6	8	10	9	10	11
C-Comercialización (tn)	1.486	8	9	10	5	7	7	6	8	10	9	10	11
<b>SANTA CRUZ DE TENERIFE</b>													
A-Siembra (ha)	89	10	10	10	10	5	5				10	20	20
B-Recolección (tn)	1.616	29	6	8	7	6	9	6	6	5	5	6	7
C-Comercialización (tn)	1.551	29	6	8	7	6	9	6	6	5	5	6	7
<b>CANARIAS</b>													
A-Siembra (ha)	152	10	10	10	10	5	5				10	20	20
B-Recolección (tn)	3.102	20	7	9	6	6	8	6	7	7	7	8	9
C-Comercialización (tn)	3.037	20	7	9	6	6	8	6	7	7	7	8	9
<b>TOTAL NACIONAL</b>													
A-Siembra (ha)	2.809	2	5	10	8	27	16	7	6	4	4	5	6
B-Recolección (tn)	88.332	10	4	2	3	4	7	8	5	15	15	17	10
C-Comercialización (tn)	81.813	10	4	2	2	3	6	8	6	15	16	18	10

# P U E R R O

## Siembra, recolección y comercialización



[Volver a Contenido](#)

# REMOLACHA DE MESA

PROVINCIA Y COM. AUTÓNOMA	DATO	MES											
		Ene.	Feb.	Mar.	Abr.	May	Jun.	Jul.	Ago.	Sep.	Oct.	Nov	Dic.
<b>A CORUÑA</b>													
A-Siembra (ha)	0												
B-Recolección (tn)	0												
C-Comercialización (tn)	0												
<b>LUGO</b>													
A-Siembra (ha)	0												
B-Recolección (tn)	0												
C-Comercialización (tn)	0												
<b>OURENSE</b>													
A-Siembra (ha)	0												
B-Recolección (tn)	0												
C-Comercialización (tn)	0												
<b>PONTEVEDRA</b>													
A-Siembra (ha)	0												
B-Recolección (tn)	0												
C-Comercialización (tn)	0												
<b>GALICIA</b>													
A-Siembra (ha)	0												
B-Recolección (tn)	0												
C-Comercialización (tn)	0												
<b>PRINCIPADO DE ASTURIAS</b>													
A-Siembra (ha)	0												
B-Recolección (tn)	0												
C-Comercialización (tn)	0												
<b>CANTABRIA</b>													
A-Siembra (ha)	0												
B-Recolección (tn)	0												
C-Comercialización (tn)	0												
<b>ÁLAVA</b>													
A-Siembra (ha)	0												
B-Recolección (tn)	0												
C-Comercialización (tn)	0												
<b>GUIPÚZCOA</b>													
A-Siembra (ha)	0												
B-Recolección (tn)	0												
C-Comercialización (tn)	0												
<b>VIZCAYA</b>													
A-Siembra (ha)	3						100						
B-Recolección (tn)	55									5	90	5	
C-Comercialización (tn)	3									5	90	5	
<b>PAÍS VASCO</b>													
A-Siembra (ha)	3						100						
B-Recolección (tn)	55									5	90	5	
C-Comercialización (tn)	3									5	90	5	

# REMOLACHA de mesa

PROVINCIA Y COM. AUTÓNOMA	DATO	MES											
		Ene.	Feb.	Mar.	Abr.	May	Jun.	Jul.	Ago.	Sep.	Oct.	Nov	Dic.
<b>COMUNIDAD FORAL DE NAVARRA</b>													
A-Siembra (ha)	36			50				50					
B-Recolección (tn)	1.958		50						50				
C-Comercialización (tn)	1.957		50						50				
<b>LA RIOJA</b>													
A-Siembra (ha)	4			100									
B-Recolección (tn)	221									10	50	40	
C-Comercialización (tn)	219									10	50	40	
<b>HUESCA</b>													
A-Siembra (ha)	0												
B-Recolección (tn)	0												
C-Comercialización (tn)	0												
<b>TERUEL</b>													
A-Siembra (ha)	0												
B-Recolección (tn)	0												
C-Comercialización (tn)	0												
<b>ZARAGOZA</b>													
A-Siembra (ha)	0												
B-Recolección (tn)	0												
C-Comercialización (tn)	0												
<b>ARAGÓN</b>													
A-Siembra (ha)	0												
B-Recolección (tn)	0												
C-Comercialización (tn)	0												
<b>BARCELONA</b>													
A-Siembra (ha)	0												
B-Recolección (tn)	0												
C-Comercialización (tn)	0												
<b>GIRONA</b>													
A-Siembra (ha)	1			25	25	25	25						
B-Recolección (tn)	19						25	25	25	25			
C-Comercialización (tn)	19						25	25	25	25			
<b>LLEIDA</b>													
A-Siembra (ha)	0												
B-Recolección (tn)	0												
C-Comercialización (tn)	0												
<b>TARRAGONA</b>													
A-Siembra (ha)	0												
B-Recolección (tn)	0												
C-Comercialización (tn)	0												
<b>CATALUÑA</b>													
A-Siembra (ha)	1			25	25	25	25						
B-Recolección (tn)	19						25	25	25	25			
C-Comercialización (tn)	19						25	25	25	25			
<b>ILLES BALEARES</b>													
A-Siembra (ha)	0												
B-Recolección (tn)	0												
C-Comercialización (tn)	0												
<b>ÁVILA</b>													
A-Siembra (ha)	36					100							
B-Recolección (tn)	2.927									95	5		
C-Comercialización (tn)	2.837									95	5		
<b>BURGOS</b>													
A-Siembra (ha)	13			80	20								
B-Recolección (tn)	585							20	50	30			
C-Comercialización (tn)	580							20	50	30			

# REMOLACHA de mesa

PROVINCIA Y COM. AUTÓNOMA	DATO	MES											
		Ene.	Feb.	Mar.	Abr.	May	Jun.	Jul.	Ago.	Sep.	Oct.	Nov	Dic.
<b>LEÓN</b>													
A-Siembra (ha)	0												
B-Recolección (tn)	0												
C-Comercialización (tn)	0												
<b>PALENCIA</b>													
A-Siembra (ha)	0												
B-Recolección (tn)	0												
C-Comercialización (tn)	0												
<b>SALAMANCA</b>													
A-Siembra (ha)	0												
B-Recolección (tn)	0												
C-Comercialización (tn)	0												
<b>SEGOVIA</b>													
A-Siembra (ha)	166					100							
B-Recolección (tn)	6.627								40	40	20		
C-Comercialización (tn)	6.627								40	40	20		
<b>SORIA</b>													
A-Siembra (ha)	1					100							
B-Recolección (tn)	5								100				
C-Comercialización (tn)	5								100				
<b>VALLADOLID</b>													
A-Siembra (ha)	124					100							
B-Recolección (tn)	4.920								50	50			
C-Comercialización (tn)	4.886								50	50			
<b>ZAMORA</b>													
A-Siembra (ha)	5				80	20							
B-Recolección (tn)	220							25	50	25			
C-Comercialización (tn)	218							25	50	25			
<b>CASTILLA Y LEÓN</b>													
A-Siembra (ha)	345				4	1	95						
B-Recolección (tn)	15.284							1	3	35	51	10	
C-Comercialización (tn)	15.153							1	3	35	51	10	
<b>COMUNIDAD DE MADRID</b>													
A-Siembra (ha)	0												
B-Recolección (tn)	0												
C-Comercialización (tn)	0												
<b>ALBACETE</b>													
A-Siembra (ha)	0												
B-Recolección (tn)	0												
C-Comercialización (tn)	0												
<b>CIUDAD REAL</b>													
A-Siembra (ha)	0												
B-Recolección (tn)	0												
C-Comercialización (tn)	0												
<b>CUENCA</b>													
A-Siembra (ha)	0												
B-Recolección (tn)	0												
C-Comercialización (tn)	0												
<b>GUADALAJARA</b>													
A-Siembra (ha)	0												
B-Recolección (tn)	0												
C-Comercialización (tn)	0												
<b>TOLEDO</b>													
A-Siembra (ha)	20					100							
B-Recolección (tn)	60								100				
C-Comercialización (tn)	16								100				

# REMOLACHA de mesa

PROVINCIA Y COM. AUTÓNOMA	DATO	MES											
		Ene.	Feb.	Mar.	Abr.	May	Jun.	Jul.	Ago.	Sep.	Oct.	Nov	Dic.
<b>CASTILLA - LA MANCHA</b>													
A-Siembra (ha)	20			100									
B-Recolección (tn)	60								100				
C-Comercialización (tn)	16								100				
<b>ALICANTE</b>													
A-Siembra (ha)	8			10	40	50							
B-Recolección (tn)	383						25	50	25				
C-Comercialización (tn)	378						25	50	25				
<b>CASTELLÓN</b>													
A-Siembra (ha)	0												
B-Recolección (tn)	0												
C-Comercialización (tn)	0												
<b>VALENCIA</b>													
A-Siembra (ha)	0												
B-Recolección (tn)	0												
C-Comercialización (tn)	0												
<b>COMUNITAT VALENCIANA</b>													
A-Siembra (ha)	8			10	40	50							
B-Recolección (tn)	383						25	50	25				
C-Comercialización (tn)	378						25	50	25				
<b>REGIÓN DE MURCIA</b>													
A-Siembra (ha)	1							80	20				
B-Recolección (tn)	39									80	20		
C-Comercialización (tn)	39									80	20		
<b>BADAJOS</b>													
A-Siembra (ha)	15									50	50		
B-Recolección (tn)	818					50	50						
C-Comercialización (tn)	818					50	50						
<b>CÁCERES</b>													
A-Siembra (ha)	1									50	50		
B-Recolección (tn)	55					50	50						
C-Comercialización (tn)	55					50	50						
<b>EXTREMADURA</b>													
A-Siembra (ha)	16									50	50		
B-Recolección (tn)	873					50	50						
C-Comercialización (tn)	873					50	50						
<b>ALMERÍA</b>													
A-Siembra (ha)	0												
B-Recolección (tn)	0												
C-Comercialización (tn)	0												
<b>CÁDIZ</b>													
A-Siembra (ha)	584								20	20	20	20	20
B-Recolección (tn)	29.200	10	20	20	20	20	10						
C-Comercialización (tn)	22.630	10	20	20	20	20	10						
<b>CÓRDOBA</b>													
A-Siembra (ha)	17								20	20	20	20	20
B-Recolección (tn)	433	10	20	20	20	20	10						
C-Comercialización (tn)	401	10	20	20	20	20	10						
<b>GRANADA</b>													
A-Siembra (ha)	0												
B-Recolección (tn)	0												
C-Comercialización (tn)	0												
<b>HUELVA</b>													
A-Siembra (ha)	0												
B-Recolección (tn)	0												
C-Comercialización (tn)	0												

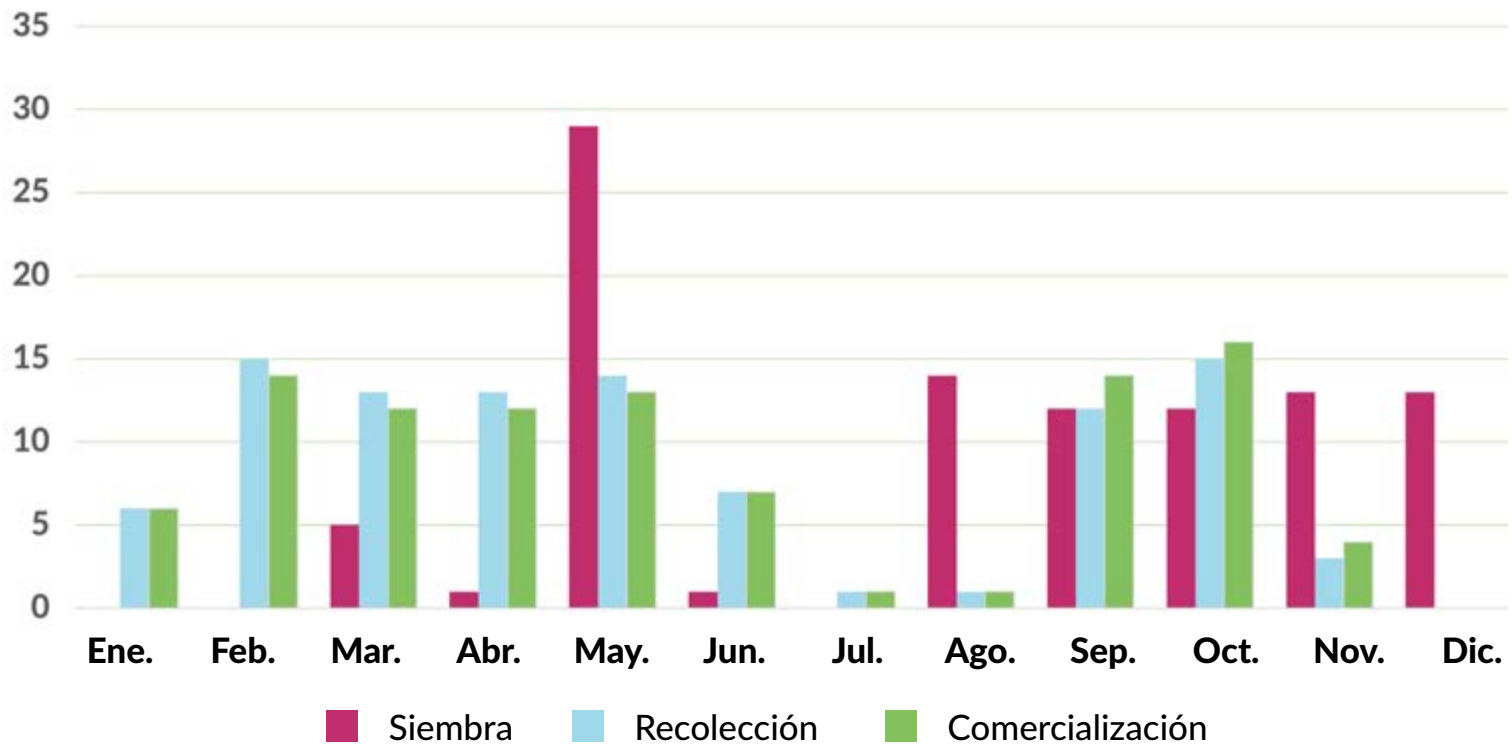
# REMOLACHA de mesa

PROVINCIA Y COM. AUTÓNOMA	DATO	MES											
		Ene.	Feb.	Mar.	Abr.	May	Jun.	Jul.	Ago.	Sep.	Oct.	Nov	Dic.
<b>JAÉN</b>													
A-Siembra (ha)	5								20	20	20	20	20
B-Recolección (tn)	123	10	20	20	20	20	20	10					
C-Comercialización (tn)	122	10	20	20	20	20	20	10					
<b>MÁLAGA</b>													
A-Siembra (ha)	3								20	20	20	20	20
B-Recolección (tn)	79	10	20	20	20	20	20	10					
C-Comercialización (tn)	79	10	20	20	20	20	20	10					
<b>SEVILLA</b>													
A-Siembra (ha)	70								20	20	20	20	20
B-Recolección (tn)	3.395	10	20	20	20	20	20	10					
C-Comercialización (tn)	3.395	10	20	20	20	20	20	10					
<b>ANDALUCÍA</b>													
A-Siembra (ha)	679								20	20	20	20	20
B-Recolección (tn)	33.230	10	20	20	20	20	20	10					
C-Comercialización (tn)	26.627	10	20	20	20	20	20	10					
<b>LAS PALMAS</b>													
A-Siembra (ha)	1		12	12	12	12	12	10	10	10	10		
B-Recolección (tn)	5	5	3	4	6	43	5	7	8	8	4	3	4
C-Comercialización (tn)	5	5	3	4	6	43	5	7	8	8	4	3	4
<b>SANTA CRUZ DE TENERIFE</b>													
A-Siembra (ha)	13		12	12	12	12	12	10	10	10	10		
B-Recolección (tn)	239	2	7	7	17	9	18	6	5	7	6	6	10
C-Comercialización (tn)	225	2	7	7	17	9	18	6	5	7	6	6	10
<b>CANARIAS</b>													
A-Siembra (ha)	14		12	12	12	12	12	10	10	10	10		
B-Recolección (tn)	244	2	7	7	17	10	17	6	5	7	6	6	10
C-Comercialización (tn)	230	2	7	7	17	10	17	6	5	7	6	6	10
<b>TOTAL NACIONAL</b>													
A-Siembra (ha)	1.127			5	1	29	1		14	12	12	13	13
B-Recolección (tn)	52.366	6	15	13	13	14	7	1	1	12	15	3	
C-Comercialización (tn)	45.514	6	14	12	12	13	7	1	1	14	16	4	



# REMOLACHA DE MESA

## Siembra, recolección y comercialización



[Volver a Contenido](#)

# ZANAHORIA

PROVINCIA Y COM. AUTÓNOMA	DATO	MES											
		Ene.	Feb.	Mar.	Abr.	May	Jun.	Jul.	Ago.	Sep.	Oct.	Nov	Dic.
<b>A CORUÑA</b>													
A-Siembra (ha)	24				25	25	25	25					
B-Recolección (tn)	558							25	25	25	25		
C-Comercialización (tn)	457							25	25	25	25		
<b>LUGO</b>													
A-Siembra (ha)	23				25	25	25	25					
B-Recolección (tn)	604							25	25	25	25		
C-Comercialización (tn)	495							25	25	25	25		
<b>OURENSE</b>													
A-Siembra (ha)	18				50	50							
B-Recolección (tn)	472						25	50	25				
C-Comercialización (tn)	373						25	50	25				
<b>PONTEVEDRA</b>													
A-Siembra (ha)	40				25	25	25	25					
B-Recolección (tn)	959							25	25	25	25		
C-Comercialización (tn)	787							25	25	25	25		
<b>GALICIA</b>													
A-Siembra (ha)	105				29	29	21	21					
B-Recolección (tn)	2.593						5	30	25	20	20		
C-Comercialización (tn)	2.112						4	29	25	21	21		
<b>PRINCIPADO DE ASTURIAS</b>													
A-Siembra (ha)	3			15	25	30	15	5	5	5			
B-Recolección (tn)	27	5					20	20	20	15	10	5	5
C-Comercialización (tn)	20	5					20	20	20	15	10	5	5
<b>CANTABRIA</b>													
A-Siembra (ha)	3				50	50							
B-Recolección (tn)	24									50	50		
C-Comercialización (tn)	24									50	50		
<b>ÁLAVA</b>													
A-Siembra (ha)	17			2	3	70	25						
B-Recolección (tn)	1.008	15	13	8						10	18	18	18
C-Comercialización (tn)	403	15	11	5	5					10	18	18	18
<b>GUIPÚZCOA</b>													
A-Siembra (ha)	14			2	3	70	25						
B-Recolección (tn)	286	15	10	8						10	20	20	17
C-Comercialización (tn)	43	15	10	8						10	20	20	17
<b>VIZCAYA</b>													
A-Siembra (ha)	12			2	3	70	25						
B-Recolección (tn)	217	15	10	8						10	20	20	17
C-Comercialización (tn)	11	15	10	8						10	20	20	17
<b>PAÍS VASCO</b>													
A-Siembra (ha)	43			2	3	70	25						
B-Recolección (tn)	1.511	15	12	8						10	19	18	18
C-Comercialización (tn)	457	15	11	5	4					10	19	18	18

# ZANAHORIA

PROVINCIA Y COM. AUTÓNOMA	DATO	MES											
		Ene.	Feb.	Mar.	Abr.	May	Jun.	Jul.	Ago.	Sep.	Oct.	Nov	Dic.
<b>COMUNIDAD FORAL DE NAVARRA</b>													
A-Siembra (ha)	14				35	65							
B-Recolección (tn)	1.147	20	20	15						5	20	20	
C-Comercialización (tn)	978	20	20	15						5	20	20	
<b>LA RIOJA</b>													
A-Siembra (ha)	106				50	50							
B-Recolección (tn)	10.191	35	35	25							2	3	
C-Comercialización (tn)	10.077	35	35	25							2	3	
<b>HUESCA</b>													
A-Siembra (ha)	0												
B-Recolección (tn)	0												
C-Comercialización (tn)	0												
<b>TERUEL</b>													
A-Siembra (ha)	0												
B-Recolección (tn)	0												
C-Comercialización (tn)	0												
<b>ZARAGOZA</b>													
A-Siembra (ha)	1			20	40	30	10						
B-Recolección (tn)	30							20	50	30			
C-Comercialización (tn)	30							20	50	30			
<b>ARAGÓN</b>													
A-Siembra (ha)	1			20	40	30	10						
B-Recolección (tn)	30							20	50	30			
C-Comercialización (tn)	30							20	50	30			
<b>BARCELONA</b>													
A-Siembra (ha)	68			10	10	15	15	15	10	10	10	5	
B-Recolección (tn)	1.249	10	10	10	5	5		5	5	10	15	15	10
C-Comercialización (tn)	1.243	10	10	10	5	5		5	5	10	15	15	10
<b>GIRONA</b>													
A-Siembra (ha)	16			10	20	20	20	10	10	10			
B-Recolección (tn)	364						20	20	20	20	20		
C-Comercialización (tn)	363						20	20	20	20	10	10	
<b>LLEIDA</b>													
A-Siembra (ha)	8				20	20	20	20	20				
B-Recolección (tn)	127						20	20	20	20	20		
C-Comercialización (tn)	48						20	20	20	20	20		
<b>TARRAGONA</b>													
A-Siembra (ha)	12			20	20	20	20	20					
B-Recolección (tn)	199					20	20	20	20	20			
C-Comercialización (tn)	196					20	20	20	20	20			
<b>CATALUÑA</b>													
A-Siembra (ha)	104			10	13	17	17	15	10	8	7	3	
B-Recolección (tn)	1.939	6	6	6	3	5	7	10	10	15	16	10	6
C-Comercialización (tn)	1.850	7	7	7	3	5	7	10	10	12	13	12	7
<b>ILLES BALEARES</b>													
A-Siembra (ha)	95		10	10	10	10	10	10	20	10	10		
B-Recolección (tn)	1.650	10	10	10			10	10	10	10	10	10	10
C-Comercialización (tn)	1.650	10	10	5	5	5	5	10	10	10	10	10	10
<b>ÁVILA</b>													
A-Siembra (ha)	176		10	15	50	15	10						
B-Recolección (tn)	12.315	10	10					5	5	5	20	25	20
C-Comercialización (tn)	12.304	10	10					5	5	5	20	25	20
<b>BURGOS</b>													
A-Siembra (ha)	35			10	60	30							
B-Recolección (tn)	2.600	10								10	25	30	25
C-Comercialización (tn)	2.574	10								10	25	30	25

# Z A N A H O R I A

PROVINCIA Y COM. AUTÓNOMA	DATO	MES											
		Ene.	Feb.	Mar.	Abr.	May	Jun.	Jul.	Ago.	Sep.	Oct.	Nov	Dic.
<b>LEÓN</b>													
A-Siembra (ha)	0												
B-Recolección (tn)	0												
C-Comercialización (tn)	0												
<b>PALENCIA</b>													
A-Siembra (ha)	0												
B-Recolección (tn)	0												
C-Comercialización (tn)	0												
<b>SALAMANCA</b>													
A-Siembra (ha)	7		20	30	50								
B-Recolección (tn)	154						20	30	50				
C-Comercialización (tn)	114						20	30	50				
<b>SEGOVIA</b>													
A-Siembra (ha)	1.094					80	20						
B-Recolección (tn)	74.810	10							20	30	30	10	
C-Comercialización (tn)	74.567	10							20	30	30	10	
<b>SORIA</b>													
A-Siembra (ha)	45				40	60							
B-Recolección (tn)	2.411	20	20							20	20	20	
C-Comercialización (tn)	2.411	20	20							20	20	20	
<b>VALLADOLID</b>													
A-Siembra (ha)	1.186		25	25	25	25							
B-Recolección (tn)	88.575	10	10	10			10	10	10	10	10	10	10
C-Comercialización (tn)	87.741	10	10	10			10	10	10	10	10	10	10
<b>ZAMORA</b>													
A-Siembra (ha)	19			10	20	50	20						
B-Recolección (tn)	1.235	10							10	25	30	25	
C-Comercialización (tn)	1.232	10							10	25	30	25	
<b>CASTILLA Y LEÓN</b>													
A-Siembra (ha)	2.562		12	13	16	49	10						
B-Recolección (tn)	182.100	10	6	5			5	5	5	14	19	20	11
C-Comercialización (tn)	180.943	10	6	5			5	5	5	14	19	20	11
<b>COMUNIDAD DE MADRID</b>													
A-Siembra (ha)	7				60	40							
B-Recolección (tn)	203								20	20	30	20	10
C-Comercialización (tn)	192	20	10							10	20	20	20
<b>ALBACETE</b>													
A-Siembra (ha)	225			10	30	30	30						
B-Recolección (tn)	11.970								5	5	15	60	15
C-Comercialización (tn)	11.967								5	5	15	60	15
<b>CIUDAD REAL</b>													
A-Siembra (ha)	4								90	10			
B-Recolección (tn)	160	30									20	50	
C-Comercialización (tn)	157	20	10	10							10	50	
<b>CUENCA</b>													
A-Siembra (ha)	3			10	30	30	30						
B-Recolección (tn)	158								10	25	50	15	
C-Comercialización (tn)	150	10	10							30	30	20	
<b>GUADALAJARA</b>													
A-Siembra (ha)	0												
B-Recolección (tn)	0												
C-Comercialización (tn)	0												
<b>TOLEDO</b>													
A-Siembra (ha)	100		15	15	15	15	25	15					
B-Recolección (tn)	3.995	15	10	6					5	10	14	20	20
C-Comercialización (tn)	3.955	14	10	6	5				5	10	12	18	20

# Z A N A H O R I A

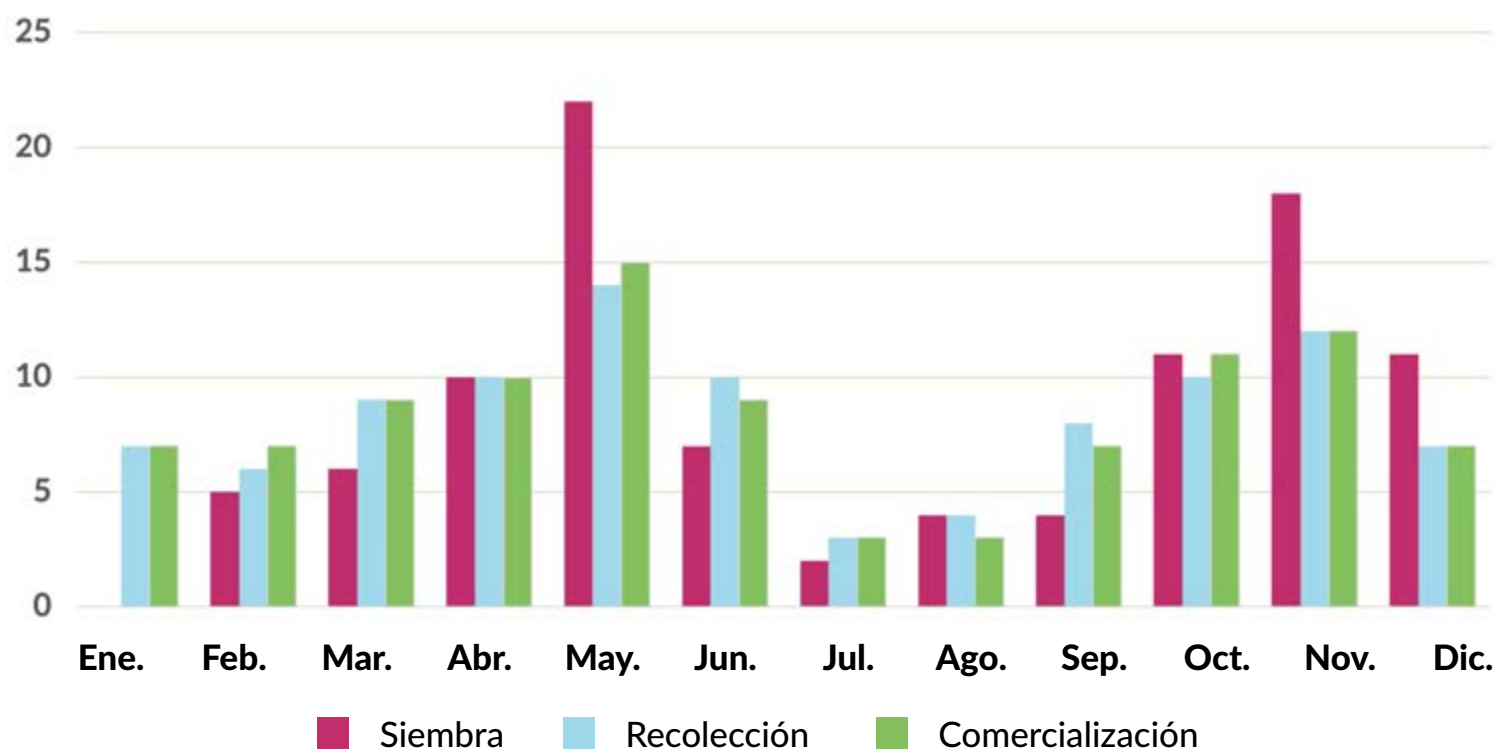
PROVINCIA Y COM. AUTÓNOMA	DATO	MES											
		Ene.	Feb.	Mar.	Abr.	May	Jun.	Jul.	Ago.	Sep.	Oct.	Nov	Dic.
<b>CASTILLA - LA MANCHA</b>													
A-Siembra (ha)	332		5	11	25	25	28	5		1			
B-Recolección (tn)	16.283	4	2	1					5	6	15	50	17
C-Comercialización (tn)	16.229	4	3	2	1				5	6	14	48	17
<b>ALICANTE</b>													
A-Siembra (ha)	165	10	10	10	10	10	10	10			10	10	10
B-Recolección (tn)	9.257	10	10				10	10	20	25	5	5	5
C-Comercialización (tn)	8.698	15	15	10				10	10	10	10	10	10
<b>CASTELLÓN</b>													
A-Siembra (ha)	11		20	20						30	30		
B-Recolección (tn)	283	5	10		5	15	20					15	30
C-Comercialización (tn)	259	5	10		5	15	20					15	30
<b>VALENCIA</b>													
A-Siembra (ha)	11								40	40	20		
B-Recolección (tn)	510	20	20	20								20	20
C-Comercialización (tn)	499	20	20	20								20	20
<b>COMUNITAT VALENCIANA</b>													
A-Siembra (ha)	187	9	10	10	9	9	9	9	2	4	11	9	9
B-Recolección (tn)	10.050	10	11	1			10	9	18	24	5	6	6
C-Comercialización (tn)	9.456	16	15	10			1	9	9	9	9	11	11
<b>REGIÓN DE MURCIA</b>													
A-Siembra (ha)	23			15	45	30		2	3	3		2	
B-Recolección (tn)	916	5	5	5			5	15	20	25	10	5	5
C-Comercialización (tn)	916	5	5	10			5	15	20	25	5	5	5
<b>BADAJOS</b>													
A-Siembra (ha)	0												
B-Recolección (tn)	0												
C-Comercialización (tn)	0												
<b>CÁCERES</b>													
A-Siembra (ha)	0												
B-Recolección (tn)	0												
C-Comercialización (tn)	0												
<b>EXTREMADURA</b>													
A-Siembra (ha)	0												
B-Recolección (tn)	0												
C-Comercialización (tn)	0												
<b>ALMERÍA</b>													
A-Siembra (ha)	0												
B-Recolección (tn)	0												
C-Comercialización (tn)	0												
<b>CÁDIZ</b>													
A-Siembra (ha)	1.936										25	50	25
B-Recolección (tn)	112.639			10	25	45	20						
C-Comercialización (tn)	102.351			10	25	45	20						
<b>CÓRDOBA</b>													
A-Siembra (ha)	170								20	20	20	20	20
B-Recolección (tn)	6.800	20	15	20	15	10	10						10
C-Comercialización (tn)	6.290	20	15	20	15	10	10						10
<b>GRANADA</b>													
A-Siembra (ha)	8											50	50
B-Recolección (tn)	319					40	60						
C-Comercialización (tn)	297					40	60						
<b>HUELVA</b>													
A-Siembra (ha)	26		5	10	10	10			20	45			
B-Recolección (tn)	1.749		10	35	20			10	10	15			
C-Comercialización (tn)	1.748		10	35	20			10	10	15			

# ZANAHORIA

PROVINCIA Y COM. AUTÓNOMA	DATO	MES											
		Ene.	Feb.	Mar.	Abr.	May	Jun.	Jul.	Ago.	Sep.	Oct.	Nov	Dic.
<b>JAÉN</b>													
A-Siembra (ha)	7	30									10	30	30
B-Recolección (tn)	188			10	40	50							
C-Comercialización (tn)	186			10	40	50							
<b>MÁLAGA</b>													
A-Siembra (ha)	58											50	50
B-Recolección (tn)	1.701			1	36	63							
C-Comercialización (tn)	1.701			1	36	63							
<b>SEVILLA</b>													
A-Siembra (ha)	729								20	20	20	20	20
B-Recolección (tn)	37.330		20	25	25	20	10						
C-Comercialización (tn)	37.330		20	25	25	20	10						
<b>ANDALUCÍA</b>													
A-Siembra (ha)	2.934								6	6	23	41	24
B-Recolección (tn)	160.726	1	5	14	24	38	18						
C-Comercialización (tn)	149.903	1	6	14	24	38	17						
<b>LAS PALMAS</b>													
A-Siembra (ha)	103	5	5	6	8	14	13	12	11	11	10	3	2
B-Recolección (tn)	3.594	4	8	10	7	7	9	7	7	8	12	11	10
C-Comercialización (tn)	3.594	4	8	10	7	7	9	7	7	8	12	11	10
<b>SANTA CRUZ DE TENERIFE</b>													
A-Siembra (ha)	136	5	5	6	8	14	13	12	11	11	10	3	2
B-Recolección (tn)	4.092	18	4	7	5	6	9	11	2	4	6	10	18
C-Comercialización (tn)	3.969	18	4	7	5	6	9	11	2	4	6	10	18
<b>CANARIAS</b>													
A-Siembra (ha)	239	5	5	6	8	14	13	12	11	11	10	3	2
B-Recolección (tn)	7.686	12	6	8	6	6	9	9	4	6	9	10	15
C-Comercialización (tn)	7.563	12	6	8	6	6	9	9	4	6	9	10	15
<b>TOTAL NACIONAL</b>													
A-Siembra (ha)	6.751		5	6	10	22	7	2	4	4	11	18	11
B-Recolección (tn)	396.873	7	6	9	10	14	10	3	4	8	10	12	7
C-Comercialización (tn)	382.208	7	7	9	10	15	9	3	3	7	11	12	7

# ZANAHORIA

## Siembra, recolección y comercialización



[Volver a Contenido](#)

# RÁBANO

PROVINCIA Y COM. AUTÓNOMA	DATO	MES											
		Ene.	Feb.	Mar.	Abr.	May	Jun.	Jul.	Ago.	Sep.	Oct.	Nov	Dic.
<b>A CORUÑA</b>													
A-Siembra (ha)	0												
B-Recolección (tn)	0												
C-Comercialización (tn)	0												
<b>LUGO</b>													
A-Siembra (ha)	0												
B-Recolección (tn)	0												
C-Comercialización (tn)	0												
<b>OURENSE</b>													
A-Siembra (ha)	0												
B-Recolección (tn)	0												
C-Comercialización (tn)	0												
<b>PONTEVEDRA</b>													
A-Siembra (ha)	0												
B-Recolección (tn)	0												
C-Comercialización (tn)	0												
<b>GALICIA</b>													
A-Siembra (ha)	0												
B-Recolección (tn)	0												
C-Comercialización (tn)	0												
<b>PRINCIPADO DE ASTURIAS</b>													
A-Siembra (ha)	0												
B-Recolección (tn)	0												
C-Comercialización (tn)	0												
<b>CANTABRIA</b>													
A-Siembra (ha)	0												
B-Recolección (tn)	0												
C-Comercialización (tn)	0												
<b>ÁLAVA</b>													
A-Siembra (ha)	0												
B-Recolección (tn)	0												
C-Comercialización (tn)	0												
<b>GUIPÚZCOA</b>													
A-Siembra (ha)	0												
B-Recolección (tn)	0												
C-Comercialización (tn)	0												
<b>VIZCAYA</b>													
A-Siembra (ha)	0												
B-Recolección (tn)	0												
C-Comercialización (tn)	0												
<b>PAÍS VASCO</b>													
A-Siembra (ha)	0												
B-Recolección (tn)	0												
C-Comercialización (tn)	0												



# R Á B A N O

PROVINCIA Y COM. AUTÓNOMA	DATO	MES											
		Ene.	Feb.	Mar.	Abr.	May	Jun.	Jul.	Ago.	Sep.	Oct.	Nov	Dic.
<b>COMUNIDAD FORAL DE NAVARRA</b>													
A-Siembra (ha)	0												
B-Recolección (tn)	0												
C-Comercialización (tn)	0												
<b>LA RIOJA</b>													
A-Siembra (ha)	0												
B-Recolección (tn)	0												
C-Comercialización (tn)	0												
<b>HUESCA</b>													
A-Siembra (ha)	0												
B-Recolección (tn)	0												
C-Comercialización (tn)	0												
<b>TERUEL</b>													
A-Siembra (ha)	0												
B-Recolección (tn)	0												
C-Comercialización (tn)	0												
<b>ZARAGOZA</b>													
A-Siembra (ha)	1							100					
B-Recolección (tn)	19												100
C-Comercialización (tn)	19												100
<b>ARAGÓN</b>													
A-Siembra (ha)	1							100					
B-Recolección (tn)	19												100
C-Comercialización (tn)	19												100
<b>BARCELONA</b>													
A-Siembra (ha)	30			10	10	15	15	15	10	10	10	5	
B-Recolección (tn)	428			5	10	15	15	15	10	10	10	5	5
C-Comercialización (tn)	423	10	10	10	10	10	10	10	10	10	10		
<b>GIRONA</b>													
A-Siembra (ha)	1		50	50									
B-Recolección (tn)	17						20	40	40				
C-Comercialización (tn)	17						20	40	40				
<b>LLEIDA</b>													
A-Siembra (ha)	2		40	60									
B-Recolección (tn)	16						20	40	40				
C-Comercialización (tn)	7						20	40	40				
<b>TARRAGONA</b>													
A-Siembra (ha)	3		50	50									
B-Recolección (tn)	44						20	40	40				
C-Comercialización (tn)	43						20	40	40				
<b>CATALUÑA</b>													
A-Siembra (ha)	36		8	17	8	13	13	13	8	8	8	4	
B-Recolección (tn)	505			4	8	15	19	20	10	8	8	4	4
C-Comercialización (tn)	490	9	9	9	9	11	12	13	10	9	9		
<b>ILLES BALEARES</b>													
A-Siembra (ha)	6							30	40	30			
B-Recolección (tn)	47	25	25									25	25
C-Comercialización (tn)	47	25	25									25	25
<b>ÁVILA</b>													
A-Siembra (ha)	0												
B-Recolección (tn)	0												
C-Comercialización (tn)	0												
<b>BURGOS</b>													
A-Siembra (ha)	0												
B-Recolección (tn)	0												
C-Comercialización (tn)	0												

# R Á B A N O

PROVINCIA Y COM. AUTÓNOMA	DATO	MES											
		Ene.	Feb.	Mar.	Abr.	May	Jun.	Jul.	Ago.	Sep.	Oct.	Nov	Dic.
<b>LEÓN</b>													
A-Siembra (ha)	0												
B-Recolección (tn)	0												
C-Comercialización (tn)	0												
<b>PALENCIA</b>													
A-Siembra (ha)	0												
B-Recolección (tn)	0												
C-Comercialización (tn)	0												
<b>SALAMANCA</b>													
A-Siembra (ha)	0												
B-Recolección (tn)	0												
C-Comercialización (tn)	0												
<b>SEGOVIA</b>													
A-Siembra (ha)	22					80	20						
B-Recolección (tn)	647								60	40			
C-Comercialización (tn)	644								60	40			
<b>SORIA</b>													
A-Siembra (ha)	1					100							
B-Recolección (tn)	10								100				
C-Comercialización (tn)	10								100				
<b>VALLADOLID</b>													
A-Siembra (ha)	0												
B-Recolección (tn)	0												
C-Comercialización (tn)	0												
<b>ZAMORA</b>													
A-Siembra (ha)	0												
B-Recolección (tn)	0												
C-Comercialización (tn)	0												
<b>CASTILLA Y LEÓN</b>													
A-Siembra (ha)	23					81	19						
B-Recolección (tn)	657								61	39			
C-Comercialización (tn)	654								61	39			
<b>COMUNIDAD DE MADRID</b>													
A-Siembra (ha)	0												
B-Recolección (tn)	0												
C-Comercialización (tn)	0												
<b>ALBACETE</b>													
A-Siembra (ha)	0												
B-Recolección (tn)	0												
C-Comercialización (tn)	0												
<b>CIUDAD REAL</b>													
A-Siembra (ha)	0												
B-Recolección (tn)	0												
C-Comercialización (tn)	0												
<b>CUENCA</b>													
A-Siembra (ha)	0												
B-Recolección (tn)	0												
C-Comercialización (tn)	0												
<b>GUADALAJARA</b>													
A-Siembra (ha)	0												
B-Recolección (tn)	0												
C-Comercialización (tn)	0												
<b>TOLEDO</b>													
A-Siembra (ha)	0												
B-Recolección (tn)	0												
C-Comercialización (tn)	0												

# R Á B A N O

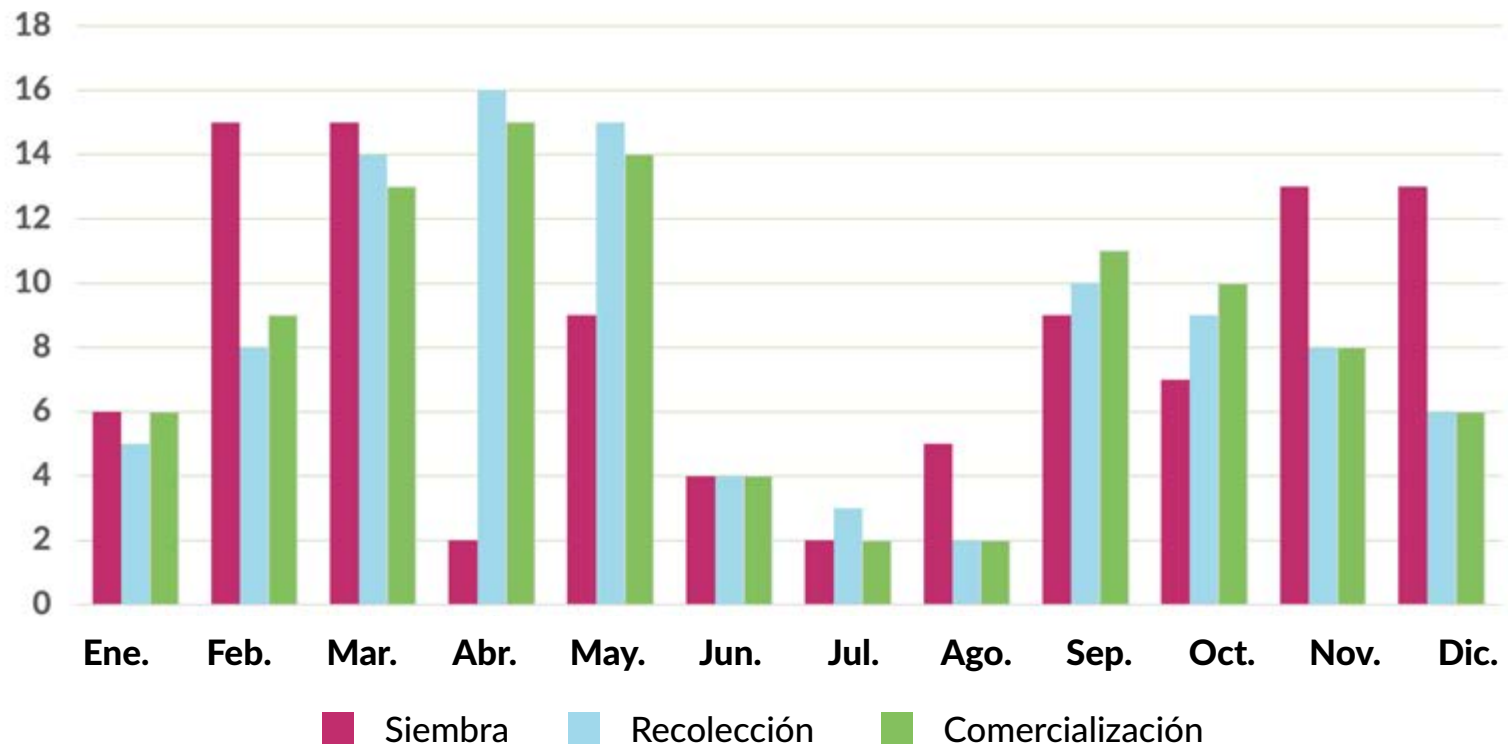
PROVINCIA Y COM. AUTÓNOMA	DATO	MES											
		Ene.	Feb.	Mar.	Abr.	May	Jun.	Jul.	Ago.	Sep.	Oct.	Nov	Dic.
<b>CASTILLA - LA MANCHA</b>													
A-Siembra (ha)	0												
B-Recolección (tn)	0												
C-Comercialización (tn)	0												
<b>ALICANTE</b>													
A-Siembra (ha)	28		25	15				25	15	10	10		
B-Recolección (tn)	896	5	10	20	10				5	15	20	15	
C-Comercialización (tn)	873	5	10	20	10				5	15	20	15	
<b>CASTELLÓN</b>													
A-Siembra (ha)	0												
B-Recolección (tn)	0												
C-Comercialización (tn)	0												
<b>VALENCIA</b>													
A-Siembra (ha)	32		50	50									
B-Recolección (tn)	490				50	50							
C-Comercialización (tn)	481				50	50							
<b>COMUNITAT VALENCIANA</b>													
A-Siembra (ha)	60		37	34				12	7	5	5		
B-Recolección (tn)	1.386	3	6	13	24	18			3	10	13	10	
C-Comercialización (tn)	1.354	3	6	13	24	18			3	10	13	10	
<b>REGIÓN DE MURCIA</b>													
A-Siembra (ha)	9							20	80				
B-Recolección (tn)	95									20	80		
C-Comercialización (tn)	95									20	80		
<b>BADAJOS</b>													
A-Siembra (ha)	0												
B-Recolección (tn)	0												
C-Comercialización (tn)	0												
<b>CÁCERES</b>													
A-Siembra (ha)	0												
B-Recolección (tn)	0												
C-Comercialización (tn)	0												
<b>EXTREMADURA</b>													
A-Siembra (ha)	0												
B-Recolección (tn)	0												
C-Comercialización (tn)	0												
<b>ALMERÍA</b>													
A-Siembra (ha)	45	20	20	20					10	10	10	10	
B-Recolección (tn)	495	10	20	20	15	15					10	10	
C-Comercialización (tn)	474	10	20	20	15	15					10	10	
<b>CÁDIZ</b>													
A-Siembra (ha)	32									10	40	50	
B-Recolección (tn)	847	5	10	25	25	25	10						
C-Comercialización (tn)	551	5	10	25	25	25	10						
<b>CÓRDOBA</b>													
A-Siembra (ha)	16									10	40	50	
B-Recolección (tn)	243	5	10	25	25	25	10						
C-Comercialización (tn)	224	5	10	25	25	25	10						
<b>GRANADA</b>													
A-Siembra (ha)	1	20	20	20					10	10	10	10	
B-Recolección (tn)	13	10	20	20	15	15					10	10	
C-Comercialización (tn)	13	10	20	20	15	15					10	10	
<b>HUELVA</b>													
A-Siembra (ha)	4	10	10	15	15	5	5	5	10	10	10	5	
B-Recolección (tn)	60	5	10	15	15	10	10		5	10	10	10	
C-Comercialización (tn)	55	5	10	15	15	10	10		5	10	10	10	

# R Á B A N O

PROVINCIA Y COM. AUTÓNOMA	DATO	MES											
		Ene.	Feb.	Mar.	Abr.	May	Jun.	Jul.	Ago.	Sep.	Oct.	Nov	Dic.
<b>JAÉN</b>													
A-Siembra (ha)	5			10	30	30	20	10					
B-Recolección (tn)	87						10	20	20	20	20	10	
C-Comercialización (tn)	86						10	20	20	20	20	10	
<b>MÁLAGA</b>													
A-Siembra (ha)	23	20	20	20						10	10	10	10
B-Recolección (tn)	460	10	20	20	15	15						10	10
C-Comercialización (tn)	460	10	20	20	15	15						10	10
<b>SEVILLA</b>													
A-Siembra (ha)	10										10	40	50
B-Recolección (tn)	127	5	10	25	25	25	10						
C-Comercialización (tn)	127	5	10	25	25	25	10						
<b>ANDALUCÍA</b>													
A-Siembra (ha)	136	10	10	11	2	1	1			5	10	22	28
B-Recolección (tn)	2.332	7	14	21	20	19	6	1	1	1	1	5	4
C-Comercialización (tn)	1.990	7	14	21	20	19	5	1	1	1	1	5	5
<b>LAS PALMAS</b>													
A-Siembra (ha)	5	12	12	10	10	10				10	12	12	12
B-Recolección (tn)	129	9	8	6	6	4	5	9	14	9	9	10	11
C-Comercialización (tn)	129	9	8	6	6	4	5	9	14	9	9	10	11
<b>SANTA CRUZ DE TENERIFE</b>													
A-Siembra (ha)	8	12	12	10	10	10				10	12	12	12
B-Recolección (tn)	122	35	12	8	4			10		24	1	2	4
C-Comercialización (tn)	116	35	12	8	4			10		24	1	2	4
<b>CANARIAS</b>													
A-Siembra (ha)	13	12	12	10	10	10				10	12	12	12
B-Recolección (tn)	251	22	10	7	5	2	3	9	7	16	5	6	8
C-Comercialización (tn)	245	22	10	7	5	2	3	9	7	16	5	6	8
<b>TOTAL NACIONAL</b>													
A-Siembra (ha)	284	6	15	15	2	9	4	2	5	9	7	13	13
B-Recolección (tn)	5.292	5	8	14	16	15	4	3	2	10	9	8	6
C-Comercialización (tn)	4.894	6	9	13	15	14	4	2	2	11	10	8	6

# R Á B A N O

## Siembra, recolección y comercialización



[Volver a Contenido](#)

# N A B O

PROVINCIA Y COM. AUTÓNOMA	DATO	MES											
		Ene.	Feb.	Mar.	Abr.	May	Jun.	Jul.	Ago.	Sep.	Oct.	Nov	Dic.
<b>A CORUÑA</b>													
A-Siembra (ha)	0												
B-Recolección (tn)	0												
C-Comercialización (tn)	0												
<b>LUGO</b>													
A-Siembra (ha)	0												
B-Recolección (tn)	0												
C-Comercialización (tn)	0												
<b>OURENSE</b>													
A-Siembra (ha)	0												
B-Recolección (tn)	0												
C-Comercialización (tn)	0												
<b>PONTEVEDRA</b>													
A-Siembra (ha)	0												
B-Recolección (tn)	0												
C-Comercialización (tn)	0												
<b>GALICIA</b>													
A-Siembra (ha)	0												
B-Recolección (tn)	0												
C-Comercialización (tn)	0												
<b>PRINCIPADO DE ASTURIAS</b>													
A-Siembra (ha)	2						25	30	40	5			
B-Recolección (tn)	30	30	30	5							10	25	
C-Comercialización (tn)	20	25	25	15							10	25	
<b>CANTABRIA</b>													
A-Siembra (ha)	0												
B-Recolección (tn)	0												
C-Comercialización (tn)	0												
<b>ÁLAVA</b>													
A-Siembra (ha)	0												
B-Recolección (tn)	0												
C-Comercialización (tn)	0												
<b>GUIPÚZCOA</b>													
A-Siembra (ha)	0												
B-Recolección (tn)	0												
C-Comercialización (tn)	0												
<b>VIZCAYA</b>													
A-Siembra (ha)	0												
B-Recolección (tn)	0												
C-Comercialización (tn)	0												
<b>PAÍS VASCO</b>													
A-Siembra (ha)	0												
B-Recolección (tn)	0												
C-Comercialización (tn)	0												

# N A B O

PROVINCIA Y COM. AUTÓNOMA	DATO	MES											
		Ene.	Feb.	Mar.	Abr.	May	Jun.	Jul.	Ago.	Sep.	Oct.	Nov	Dic.
<b>COMUNIDAD FORAL DE NAVARRA</b>													
A-Siembra (ha)	3						100						
B-Recolección (tn)	75											100	
C-Comercialización (tn)	0												
<b>LA RIOJA</b>													
A-Siembra (ha)	9						100						
B-Recolección (tn)	349											100	
C-Comercialización (tn)	311											100	
<b>HUESCA</b>													
A-Siembra (ha)	0												
B-Recolección (tn)	0												
C-Comercialización (tn)	0												
<b>TERUEL</b>													
A-Siembra (ha)	3						100						
B-Recolección (tn)	54											100	
C-Comercialización (tn)	54											100	
<b>ZARAGOZA</b>													
A-Siembra (ha)	2						100						
B-Recolección (tn)	44											100	
C-Comercialización (tn)	44											100	
<b>ARAGÓN</b>													
A-Siembra (ha)	5						100						
B-Recolección (tn)	98											100	
C-Comercialización (tn)	98											100	
<b>BARCELONA</b>													
A-Siembra (ha)	0												
B-Recolección (tn)	0												
C-Comercialización (tn)	0												
<b>GIRONA</b>													
A-Siembra (ha)	10						30	35	35				
B-Recolección (tn)	200	20	20	15							20	25	
C-Comercialización (tn)	179	20	20	15							20	25	
<b>LLEIDA</b>													
A-Siembra (ha)	0												
B-Recolección (tn)	0												
C-Comercialización (tn)	0												
<b>TARRAGONA</b>													
A-Siembra (ha)	3						30	35	35				
B-Recolección (tn)	60	20	20	15							20	25	
C-Comercialización (tn)	60	20	20	15							20	25	
<b>CATALUÑA</b>													
A-Siembra (ha)	13						30	35	35				
B-Recolección (tn)	260	20	20	15							20	25	
C-Comercialización (tn)	239	20	20	15							20	25	
<b>ILLES BALEARES</b>													
A-Siembra (ha)	8		10	10	10	10	10	10	20	10	10		
B-Recolección (tn)	201	10	10	10	10	10	5	5	5	5	10	10	10
C-Comercialización (tn)	201	10	10	10	10	10	5	5	5	5	10	10	10
<b>ÁVILA</b>													
A-Siembra (ha)	0												
B-Recolección (tn)	0												
C-Comercialización (tn)	0												
<b>BURGOS</b>													
A-Siembra (ha)	0												
B-Recolección (tn)	0												
C-Comercialización (tn)	0												

# N A B O

PROVINCIA Y COM. AUTÓNOMA	DATO	MES											
		Ene.	Feb.	Mar.	Abr.	May	Jun.	Jul.	Ago.	Sep.	Oct.	Nov	Dic.
<b>LEÓN</b>													
A-Siembra (ha)	0												
B-Recolección (tn)	0												
C-Comercialización (tn)	0												
<b>PALENCIA</b>													
A-Siembra (ha)	0												
B-Recolección (tn)	0												
C-Comercialización (tn)	0												
<b>SALAMANCA</b>													
A-Siembra (ha)	0												
B-Recolección (tn)	0												
C-Comercialización (tn)	0												
<b>SEGOVIA</b>													
A-Siembra (ha)	43					80	20						
B-Recolección (tn)	1.610								60	40			
C-Comercialización (tn)	1.587								60	40			
<b>SORIA</b>													
A-Siembra (ha)	0												
B-Recolección (tn)	0												
C-Comercialización (tn)	0												
<b>VALLADOLID</b>													
A-Siembra (ha)	0												
B-Recolección (tn)	0												
C-Comercialización (tn)	0												
<b>ZAMORA</b>													
A-Siembra (ha)	1							15	85				
B-Recolección (tn)	25	20	20	20							20	20	
C-Comercialización (tn)	20	20	20	20							20	20	
<b>CASTILLA Y LEÓN</b>													
A-Siembra (ha)	44					78	20		2				
B-Recolección (tn)	1.635									60	40		
C-Comercialización (tn)	1.607									60	40		
<b>COMUNIDAD DE MADRID</b>													
A-Siembra (ha)	0												
B-Recolección (tn)	0												
C-Comercialización (tn)	0												
<b>ALBACETE</b>													
A-Siembra (ha)	0												
B-Recolección (tn)	0												
C-Comercialización (tn)	0												
<b>CIUDAD REAL</b>													
A-Siembra (ha)	0												
B-Recolección (tn)	0												
C-Comercialización (tn)	0												
<b>CUENCA</b>													
A-Siembra (ha)	0												
B-Recolección (tn)	0												
C-Comercialización (tn)	0												
<b>GUADALAJARA</b>													
A-Siembra (ha)	0												
B-Recolección (tn)	0												
C-Comercialización (tn)	0												
<b>TOLEDO</b>													
A-Siembra (ha)	6					10	15	20	25	20	10		
B-Recolección (tn)	166	20	15	10					5	10	20	20	
C-Comercialización (tn)	164	20	15	10					5	10	20	20	



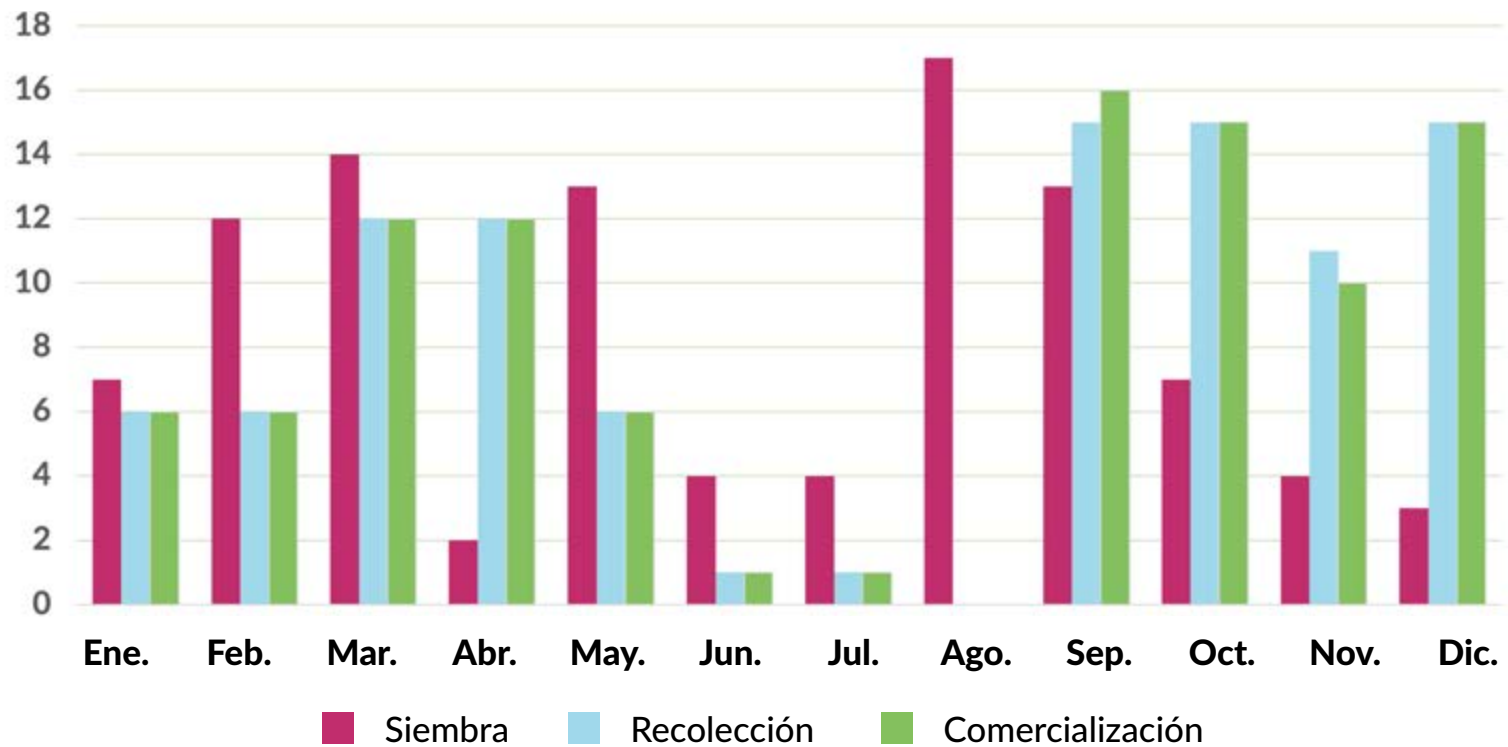
PROVINCIA Y COM. AUTÓNOMA	DATO	MES											
		Ene.	Feb.	Mar.	Abr.	May	Jun.	Jul.	Ago.	Sep.	Oct.	Nov	Dic.
<b>CASTILLA - LA MANCHA</b>													
A-Siembra (ha)	6						10	15	20	25	20	10	
B-Recolección (tn)	166	20	15	10						5	10	20	20
C-Comercialización (tn)	164	20	15	10						5	10	20	20
<b>ALICANTE</b>													
A-Siembra (ha)	49		25	15					25	15	10	8	2
B-Recolección (tn)	1.647	5	10	18	10	2				5	15	20	15
C-Comercialización (tn)	1.603	5	10	18	10	2				5	15	20	15
<b>CASTELLÓN</b>													
A-Siembra (ha)	0												
B-Recolección (tn)	0												
C-Comercialización (tn)	0												
<b>VALENCIA</b>													
A-Siembra (ha)	55	10	10						20	20	20	10	10
B-Recolección (tn)	1.167	20	10	10	10	10					10	10	20
C-Comercialización (tn)	1.143	20	10	10	10	10					10	10	20
<b>COMUNITAT VALENCIANA</b>													
A-Siembra (ha)	104	5	17	7					23	18	15	9	6
B-Recolección (tn)	2.814	11	10	15	10	5				3	13	16	17
C-Comercialización (tn)	2.746	11	10	15	10	5				3	13	16	17
<b>REGIÓN DE MURCIA</b>													
A-Siembra (ha)	11								20	80			
B-Recolección (tn)	170										20	80	
C-Comercialización (tn)	170										20	80	
<b>BADAJOS</b>													
A-Siembra (ha)	5											50	50
B-Recolección (tn)	124					50	50						
C-Comercialización (tn)	124					50	50						
<b>CÁCERES</b>													
A-Siembra (ha)	0												
B-Recolección (tn)	0												
C-Comercialización (tn)	0												
<b>EXTREMADURA</b>													
A-Siembra (ha)	5											50	50
B-Recolección (tn)	124					50	50						
C-Comercialización (tn)	124					50	50						
<b>ALMERÍA</b>													
A-Siembra (ha)	0												
B-Recolección (tn)	0												
C-Comercialización (tn)	0												
<b>CÁDIZ</b>													
A-Siembra (ha)	1	25	25	50									
B-Recolección (tn)	35			35	50	15							
C-Comercialización (tn)	28			35	50	15							
<b>CÓRDOBA</b>													
A-Siembra (ha)	20	25	25	50									
B-Recolección (tn)	390			35	50	15							
C-Comercialización (tn)	348			35	50	15							
<b>GRANADA</b>													
A-Siembra (ha)	6	25	25	50									
B-Recolección (tn)	100			35	50	15							
C-Comercialización (tn)	100			35	50	15							
<b>HUELVA</b>													
A-Siembra (ha)	4		5	25	20				5	15	30		
B-Recolección (tn)	100	5	5	10	15	20	5				5	20	15
C-Comercialización (tn)	97	5	5	10	15	20	5				5	20	15

# N A B O

PROVINCIA Y COM. AUTÓNOMA	DATO	MES											
		Ene.	Feb.	Mar.	Abr.	May	Jun.	Jul.	Ago.	Sep.	Oct.	Nov	Dic.
<b>JAÉN</b>													
A-Siembra (ha)	3				100								
B-Recolección (tn)	27							100					
C-Comercialización (tn)	27							100					
<b>MÁLAGA</b>													
A-Siembra (ha)	22	25	25	50									
B-Recolección (tn)	440			35	50	15							
C-Comercialización (tn)	440			35	50	15							
<b>SEVILLA</b>													
A-Siembra (ha)	7	25	25	50									
B-Recolección (tn)	126			35	50	15							
C-Comercialización (tn)	126			35	50	15							
<b>ANDALUCÍA</b>													
A-Siembra (ha)	63	22	23	46	6				1	2			
B-Recolección (tn)	1.218			33	47	15		2				2	1
C-Comercialización (tn)	1.166			33	47	15		2				2	1
<b>LAS PALMAS</b>													
A-Siembra (ha)	8			14	14	14	14	12	12	10	10		
B-Recolección (tn)	192	16	16	11	17	7	3	2	2		1	5	20
C-Comercialización (tn)	192	16	16	11	17	7	3	2	2		1	5	20
<b>SANTA CRUZ DE TENERIFE</b>													
A-Siembra (ha)	0												
B-Recolección (tn)	0												
C-Comercialización (tn)	0												
<b>CANARIAS</b>													
A-Siembra (ha)	8			14	14	14	14	12	12	10	10		
B-Recolección (tn)	192	16	16	11	17	7	3	2	2		1	5	20
C-Comercialización (tn)	192	16	16	11	17	7	3	2	2		1	5	20
<b>TOTAL NACIONAL</b>													
A-Siembra (ha)	281	7	12	14	2	13	4	4	17	13	7	4	3
B-Recolección (tn)	7.332	6	6	12	12	6	1	1		15	15	11	15
C-Comercialización (tn)	7.038	6	6	12	12	6	1	1		16	15	10	15

# N A B O

## Siembra, recolección y comercialización



[Volver a Contenido](#)

# JUDÍAS VERDES

## consumo fresco

PROVINCIA Y COM. AUTÓNOMA	DATO	MES												
		Ene.	Feb.	Mar.	Abr.	May	Jun.	Jul.	Ago.	Sep.	Oct.	Nov	Dic.	
<b>A CORUÑA</b>														
A-Siembra (ha)	461			50	50									
B-Recolección (tn)	19.592						10	50	40					
C-Comercialización (tn)	10.775						10	50	40					
<b>LUGO</b>														
A-Siembra (ha)	0													
B-Recolección (tn)	0													
C-Comercialización (tn)	0													
<b>OURENSE</b>														
A-Siembra (ha)	261				25	25	25	25						
B-Recolección (tn)	7.405							25	50	25				
C-Comercialización (tn)	4.074							25	50	25				
<b>PONTEVEDRA</b>														
A-Siembra (ha)	479				50	50								
B-Recolección (tn)	9.973						5	30	30	30	5			
C-Comercialización (tn)	5.485						5	30	30	30	5			
<b>GALICIA</b>														
A-Siembra (ha)	1.201			19	46	25	5	5						
B-Recolección (tn)	36.970						7	40	39	13	1			
C-Comercialización (tn)	20.334						7	40	39	13	1			
<b>PRINCIPADO DE ASTURIAS</b>														
A-Siembra (ha)	33			15	60	15	10							
B-Recolección (tn)	371					10	15	50	15	10				
C-Comercialización (tn)	295					10	15	40	20	10	5			
<b>CANTABRIA</b>														
A-Siembra (ha)	1			100										
B-Recolección (tn)	11								50	50				
C-Comercialización (tn)	11								50	50				
<b>ÁLAVA</b>														
A-Siembra (ha)	7					50	50							
B-Recolección (tn)	90							50	50					
C-Comercialización (tn)	30								50	30	20			
<b>GUIPÚZCOA</b>														
A-Siembra (ha)	67					50	50							
B-Recolección (tn)	743							50	50					
C-Comercialización (tn)	260								50	30	20			
<b>VIZCAYA</b>														
A-Siembra (ha)	0													
B-Recolección (tn)	0													
C-Comercialización (tn)	0													
<b>PAÍS VASCO</b>														
A-Siembra (ha)	74					50	50							
B-Recolección (tn)	833							50	50					
C-Comercialización (tn)	290								50	30	20			

# JUDÍAS VERDES consumo fresco

PROVINCIA Y COM. AUTÓNOMA	DATO	MES											
		Ene.	Feb.	Mar.	Abr.	May	Jun.	Jul.	Ago.	Sep.	Oct.	Nov	Dic.
<b>COMUNIDAD FORAL DE NAVARRA</b>													
A-Siembra (ha)	31		10	80	10								
B-Recolección (tn)	763				15	25	25	25	10				
C-Comercialización (tn)	759				15	25	25	25	10				
<b>LA RIOJA</b>													
A-Siembra (ha)	85			2	25	43	30						
B-Recolección (tn)	2.013						10	30	35	20	5		
C-Comercialización (tn)	1.788						10	30	35	20	5		
<b>HUESCA</b>													
A-Siembra (ha)	3					20	70	10					
B-Recolección (tn)	65								20	70	10		
C-Comercialización (tn)	65								20	70	10		
<b>TERUEL</b>													
A-Siembra (ha)	0												
B-Recolección (tn)	0												
C-Comercialización (tn)	0												
<b>ZARAGOZA</b>													
A-Siembra (ha)	0												
B-Recolección (tn)	0												
C-Comercialización (tn)	0												
<b>ARAGÓN</b>													
A-Siembra (ha)	3					20	70	10					
B-Recolección (tn)	65								20	70	10		
C-Comercialización (tn)	65								20	70	10		
<b>BARCELONA</b>													
A-Siembra (ha)	146				20	30	30	20					
B-Recolección (tn)	2.664						10	30	30	20	10		
C-Comercialización (tn)	2.637						10	30	30	20	10		
<b>GIRONA</b>													
A-Siembra (ha)	173				15	30	30	25					
B-Recolección (tn)	1.837						10	30	30	20	10		
C-Comercialización (tn)	1.832						10	30	30	20	10		
<b>LLEIDA</b>													
A-Siembra (ha)	86				20	30	30	20					
B-Recolección (tn)	1.016						10	20	30	30	10		
C-Comercialización (tn)	660						10	20	30	30	10		
<b>TARRAGONA</b>													
A-Siembra (ha)	182			5	15	20	20	20	10	10			
B-Recolección (tn)	2.374				5	5	20	20	20	15	10	5	
C-Comercialización (tn)	2.362				5	5	20	20	20	15	10	5	
<b>CATALUÑA</b>													
A-Siembra (ha)	587			2	17	27	27	21	3	3			
B-Recolección (tn)	7.891				2	2	13	25	26	20	10	2	
C-Comercialización (tn)	7.491				2	2	13	26	26	19	10	2	
<b>ILLES BALEARES</b>													
A-Siembra (ha)	19				30	30	20	20					
B-Recolección (tn)	248						30	30	20	20			
C-Comercialización (tn)	248						30	30	20	20			
<b>ÁVILA</b>													
A-Siembra (ha)	0												
B-Recolección (tn)	0												
C-Comercialización (tn)	0												
<b>BURGOS</b>													
A-Siembra (ha)	0												
B-Recolección (tn)	0												
C-Comercialización (tn)	0												

# JUDÍAS VERDES consumo fresco

PROVINCIA Y COM. AUTÓNOMA	DATO	MES											
		Ene.	Feb.	Mar.	Abr.	May	Jun.	Jul.	Ago.	Sep.	Oct.	Nov	Dic.
<b>LEÓN</b>													
A-Siembra (ha)	0												
B-Recolección (tn)	0												
C-Comercialización (tn)	0												
<b>PALENCIA</b>													
A-Siembra (ha)	0												
B-Recolección (tn)	0												
C-Comercialización (tn)	0												
<b>SALAMANCA</b>													
A-Siembra (ha)	12			50	50								
B-Recolección (tn)	136					10	40	50					
C-Comercialización (tn)	133					10	40	50					
<b>SEGOVIA</b>													
A-Siembra (ha)	22				20	80							
B-Recolección (tn)	242							30	70				
C-Comercialización (tn)	242							30	70				
<b>SORIA</b>													
A-Siembra (ha)	0												
B-Recolección (tn)	0												
C-Comercialización (tn)	0												
<b>VALLADOLID</b>													
A-Siembra (ha)	0												
B-Recolección (tn)	0												
C-Comercialización (tn)	0												
<b>ZAMORA</b>													
A-Siembra (ha)	0												
B-Recolección (tn)	0												
C-Comercialización (tn)	0												
<b>CASTILLA Y LEÓN</b>													
A-Siembra (ha)	34			18	31	51							
B-Recolección (tn)	378					4	14	37	45				
C-Comercialización (tn)	375					4	14	37	45				
<b>COMUNIDAD DE MADRID</b>													
A-Siembra (ha)	0												
B-Recolección (tn)	0												
C-Comercialización (tn)	0												
<b>ALBACETE</b>													
A-Siembra (ha)	0												
B-Recolección (tn)	0												
C-Comercialización (tn)	0												
<b>CIUDAD REAL</b>													
A-Siembra (ha)	0												
B-Recolección (tn)	0												
C-Comercialización (tn)	0												
<b>CUENCA</b>													
A-Siembra (ha)	0												
B-Recolección (tn)	0												
C-Comercialización (tn)	0												
<b>GUADALAJARA</b>													
A-Siembra (ha)	0												
B-Recolección (tn)	0												
C-Comercialización (tn)	0												
<b>TOLEDO</b>													
A-Siembra (ha)	0												
B-Recolección (tn)	0												
C-Comercialización (tn)	0												

# JUDÍAS VERDES consumo fresco

PROVINCIA Y COM. AUTÓNOMA	DATO	MES											
		Ene.	Feb.	Mar.	Abr.	May	Jun.	Jul.	Ago.	Sep.	Oct.	Nov	Dic.
<b>CASTILLA - LA MANCHA</b>													
A-Siembra (ha)	0												
B-Recolección (tn)	0												
C-Comercialización (tn)	0												
<b>ALICANTE</b>													
A-Siembra (ha)	58		5	10	25	20	10	15	10	5			
B-Recolección (tn)	659				5	15	20	15	15	15	10	5	
C-Comercialización (tn)	635				5	15	20	15	15	15	10	5	
<b>CASTELLÓN</b>													
A-Siembra (ha)	274		10	30		20		20	20				
B-Recolección (tn)	4.759					5	15	25	20	20	10	5	
C-Comercialización (tn)	4.331					5	15	25	20	20	10	5	
<b>VALENCIA</b>													
A-Siembra (ha)	88			50	50								
B-Recolección (tn)	1.026						25	20	20	20	15		
C-Comercialización (tn)	1.005						25	20	20	20	15		
<b>COMUNITAT VALENCIANA</b>													
A-Siembra (ha)	420		7	32	14	16	1	15	14	1			
B-Recolección (tn)	6.444				1	5	17	24	19	19	11	4	
C-Comercialización (tn)	5.971				1	5	17	24	19	19	11	4	
<b>REGIÓN DE MURCIA</b>													
A-Siembra (ha)	50			40	50	10							
B-Recolección (tn)	651	10	5				5	5		15	25	25	10
C-Comercialización (tn)	651	10	5				5	5		15	25	25	10
<b>BADAJOS</b>													
A-Siembra (ha)	0												
B-Recolección (tn)	0												
C-Comercialización (tn)	0												
<b>CÁCERES</b>													
A-Siembra (ha)	0												
B-Recolección (tn)	0												
C-Comercialización (tn)	0												
<b>EXTREMADURA</b>													
A-Siembra (ha)	0												
B-Recolección (tn)	0												
C-Comercialización (tn)	0												
<b>ALMERÍA</b>													
A-Siembra (ha)	1.366	5	13	23					33	7	7	7	5
B-Recolección (tn)	29.297	8	9	10	13	10	10	5		8	10	10	7
C-Comercialización (tn)	29.297	8	9	10	13	10	10	5		8	10	10	7
<b>CÁDIZ</b>													
A-Siembra (ha)	0												
B-Recolección (tn)	0												
C-Comercialización (tn)	0												
<b>CÓRDOBA</b>													
A-Siembra (ha)	84		25	50	25								
B-Recolección (tn)	819						10	30	30	30			
C-Comercialización (tn)	762						10	30	30	30			
<b>GRANADA</b>													
A-Siembra (ha)	0												
B-Recolección (tn)	0												
C-Comercialización (tn)	0												
<b>HUELVA</b>													
A-Siembra (ha)	0												
B-Recolección (tn)	0												
C-Comercialización (tn)	0												

# JUDÍAS VERDES consumo fresco

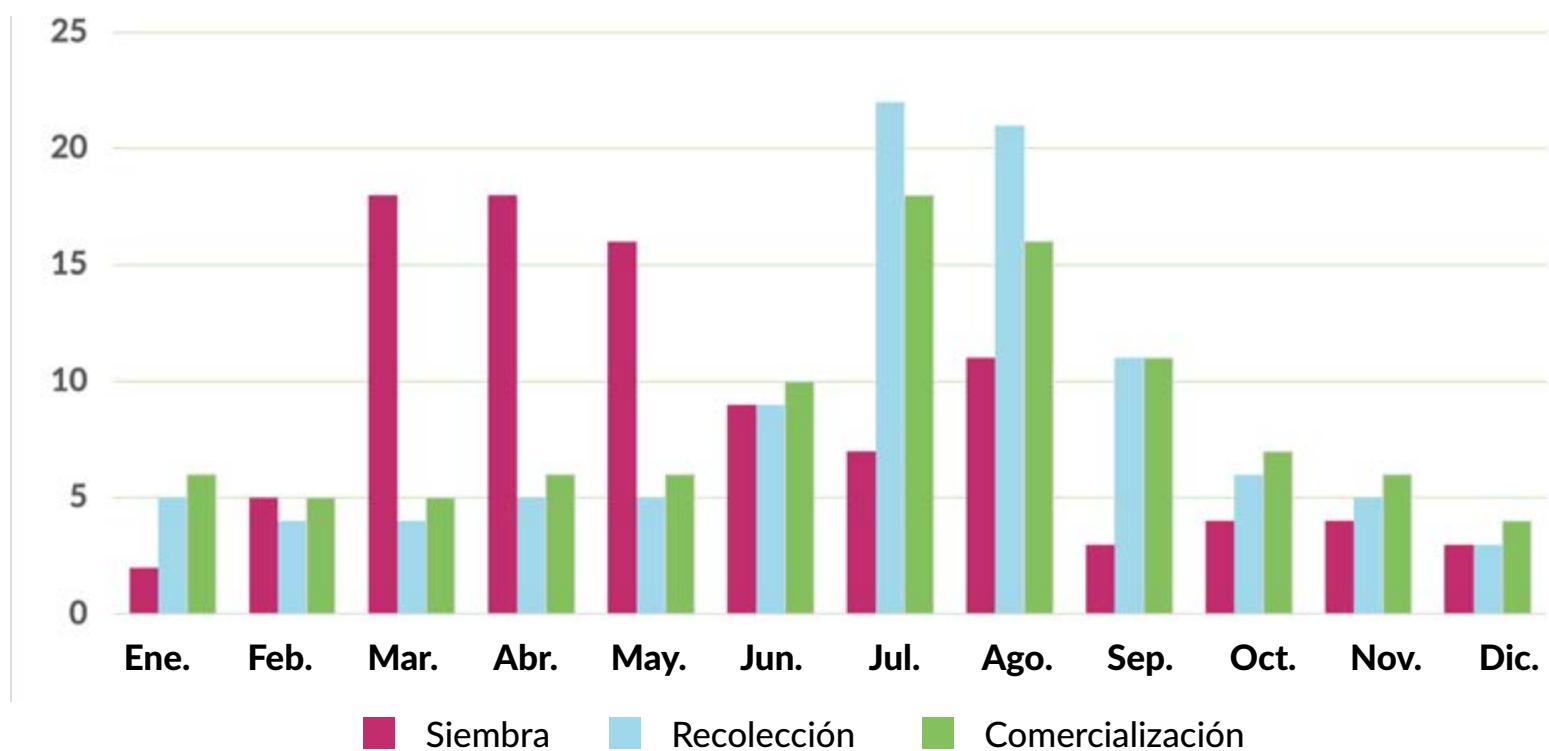
PROVINCIA Y COM. AUTÓNOMA	DATO	MES											
		Ene.	Feb.	Mar.	Abr.	May	Jun.	Jul.	Ago.	Sep.	Oct.	Nov	Dic.
<b>JAÉN</b>													
A-Siembra (ha)	0												
B-Recolección (tn)	0												
C-Comercialización (tn)	0												
<b>MÁLAGA</b>													
A-Siembra (ha)	596			10	15	20	20	10			10	10	5
B-Recolección (tn)	9.626	15	15	10	10	10	10				10	10	10
C-Comercialización (tn)	9.626	15	15	10	10	10	10				10	10	10
<b>SEVILLA</b>													
A-Siembra (ha)	0												
B-Recolección (tn)	0												
C-Comercialización (tn)	0												
<b>ANDALUCÍA</b>													
A-Siembra (ha)	2.046	3	10	20	5	6	6	3	21	5	8	8	5
B-Recolección (tn)	39.742	9	10	10	11	10	10	4	1	7	10	10	8
C-Comercialización (tn)	39.685	10	10	10	11	10	10	4	1	6	10	10	8
<b>LAS PALMAS</b>													
A-Siembra (ha)	138	9	9	8	7	7	7	7	7	7	10	11	11
B-Recolección (tn)	2.515	7	7	10	6	8	6	3	10	19	5	7	12
C-Comercialización (tn)	2.515	7	7	10	6	8	6	3	10	19	5	7	12
<b>SANTA CRUZ DE TENERIFE</b>													
A-Siembra (ha)	136	9	9	8	7	7	7	7	7	7	10	11	11
B-Recolección (tn)	2.444	34	7	6	7	8	10	6	5	3	3	5	6
C-Comercialización (tn)	2.444	34	7	6	7	8	10	6	5	3	3	5	6
<b>CANARIAS</b>													
A-Siembra (ha)	274	9	9	8	7	7	7	7	7	7	10	11	11
B-Recolección (tn)	4.959	21	7	8	6	8	8	4	8	11	4	6	9
C-Comercialización (tn)	4.959	21	7	8	6	8	8	4	8	11	4	6	9
<b>TOTAL NACIONAL</b>													
A-Siembra (ha)	4.858	2	5	18	18	16	9	7	11	3	4	4	3
B-Recolección (tn)	101.339	5	4	4	5	5	9	22	21	11	6	5	3
C-Comercialización (tn)	82.922	6	5	5	6	6	10	18	16	11	7	6	4



# J U D Í A S V E R D E S

CONSUMO FRESCO

## Siembra, recolección y comercialización



[Volver a Contenido](#)

# JUDÍAS VERDES

grano tierno

PROVINCIA Y COM. AUTÓNOMA	DATO	MES											
		Ene.	Feb.	Mar.	Abr.	May	Jun.	Jul.	Ago.	Sep.	Oct.	Nov	Dic.
<b>A CORUÑA</b>													
A-Siembra (ha)	0												
B-Recolección (tn)	0												
C-Comercialización (tn)	0												
<b>LUGO</b>													
A-Siembra (ha)	0												
B-Recolección (tn)	0												
C-Comercialización (tn)	0												
<b>OURENSE</b>													
A-Siembra (ha)	0												
B-Recolección (tn)	0												
C-Comercialización (tn)	0												
<b>PONTEVEDRA</b>													
A-Siembra (ha)	0												
B-Recolección (tn)	0												
C-Comercialización (tn)	0												
<b>GALICIA</b>													
A-Siembra (ha)	0												
B-Recolección (tn)	0												
C-Comercialización (tn)	0												
<b>PRINCIPADO DE ASTURIAS</b>													
A-Siembra (ha)	0												
B-Recolección (tn)	0												
C-Comercialización (tn)	0												
<b>CANTABRIA</b>													
A-Siembra (ha)	0												
B-Recolección (tn)	0												
C-Comercialización (tn)	0												
<b>ÁLAVA</b>													
A-Siembra (ha)	0												
B-Recolección (tn)	0												
C-Comercialización (tn)	0												
<b>GUIPÚZCOA</b>													
A-Siembra (ha)	0												
B-Recolección (tn)	0												
C-Comercialización (tn)	0												
<b>VIZCAYA</b>													
A-Siembra (ha)	0												
B-Recolección (tn)	0												
C-Comercialización (tn)	0												
<b>PAÍS VASCO</b>													
A-Siembra (ha)	0												
B-Recolección (tn)	0												
C-Comercialización (tn)	0												

# JUDÍAS VERDES consumo fresco

PROVINCIA Y COM. AUTÓNOMA	DATO	MES											
		Ene.	Feb.	Mar.	Abr.	May	Jun.	Jul.	Ago.	Sep.	Oct.	Nov	Dic.
<b>COMUNIDAD FORAL DE NAVARRA</b>													
A-Siembra (ha)	143						50	50					
B-Recolección (tn)	1.901								80	20			
C-Comercialización (tn)	1.900								80	20			
<b>LA RIOJA</b>													
A-Siembra (ha)	40			2	25	43	30						
B-Recolección (tn)	80						5	10	35	40	10		
C-Comercialización (tn)	80						5	10	35	40	10		
<b>HUESCA</b>													
A-Siembra (ha)	0												
B-Recolección (tn)	0												
C-Comercialización (tn)	0												
<b>TERUEL</b>													
A-Siembra (ha)	0												
B-Recolección (tn)	0												
C-Comercialización (tn)	0												
<b>ZARAGOZA</b>													
A-Siembra (ha)	0												
B-Recolección (tn)	0												
C-Comercialización (tn)	0												
<b>ARAGÓN</b>													
A-Siembra (ha)	0												
B-Recolección (tn)	0												
C-Comercialización (tn)	0												
<b>BARCELONA</b>													
A-Siembra (ha)	0												
B-Recolección (tn)	0												
C-Comercialización (tn)	0												
<b>GIRONA</b>													
A-Siembra (ha)	0												
B-Recolección (tn)	0												
C-Comercialización (tn)	0												
<b>LLEIDA</b>													
A-Siembra (ha)	0												
B-Recolección (tn)	0												
C-Comercialización (tn)	0												
<b>TARRAGONA</b>													
A-Siembra (ha)	0												
B-Recolección (tn)	0												
C-Comercialización (tn)	0												
<b>CATALUÑA</b>													
A-Siembra (ha)	0												
B-Recolección (tn)	0												
C-Comercialización (tn)	0												
<b>ILLES BALEARES</b>													
A-Siembra (ha)	0												
B-Recolección (tn)	0												
C-Comercialización (tn)	0												
<b>ÁVILA</b>													
A-Siembra (ha)	0												
B-Recolección (tn)	0												
C-Comercialización (tn)	0												
<b>BURGOS</b>													
A-Siembra (ha)	0												
B-Recolección (tn)	0												
C-Comercialización (tn)	0												

# JUDÍAS VERDES consumo fresco

PROVINCIA Y COM. AUTÓNOMA	DATO	MES											
		Ene.	Feb.	Mar.	Abr.	May	Jun.	Jul.	Ago.	Sep.	Oct.	Nov	Dic.
<b>LEÓN</b>													
A-Siembra (ha)	0												
B-Recolección (tn)	0												
C-Comercialización (tn)	0												
<b>PALENCIA</b>													
A-Siembra (ha)	0												
B-Recolección (tn)	0												
C-Comercialización (tn)	0												
<b>SALAMANCA</b>													
A-Siembra (ha)	0												
B-Recolección (tn)	0												
C-Comercialización (tn)	0												
<b>SEGOVIA</b>													
A-Siembra (ha)	0												
B-Recolección (tn)	0												
C-Comercialización (tn)	0												
<b>SORIA</b>													
A-Siembra (ha)	0												
B-Recolección (tn)	0												
C-Comercialización (tn)	0												
<b>VALLADOLID</b>													
A-Siembra (ha)	0												
B-Recolección (tn)	0												
C-Comercialización (tn)	0												
<b>ZAMORA</b>													
A-Siembra (ha)	0												
B-Recolección (tn)	0												
C-Comercialización (tn)	0												
<b>CASTILLA Y LEÓN</b>													
A-Siembra (ha)	0												
B-Recolección (tn)	0												
C-Comercialización (tn)	0												
<b>COMUNIDAD DE MADRID</b>													
A-Siembra (ha)	0												
B-Recolección (tn)	0												
C-Comercialización (tn)	0												
<b>ALBACETE</b>													
A-Siembra (ha)	0												
B-Recolección (tn)	0												
C-Comercialización (tn)	0												
<b>CIUDAD REAL</b>													
A-Siembra (ha)	0												
B-Recolección (tn)	0												
C-Comercialización (tn)	0												
<b>CUENCA</b>													
A-Siembra (ha)	0												
B-Recolección (tn)	0												
C-Comercialización (tn)	0												
<b>GUADALAJARA</b>													
A-Siembra (ha)	0												
B-Recolección (tn)	0												
C-Comercialización (tn)	0												
<b>TOLEDO</b>													
A-Siembra (ha)	0												
B-Recolección (tn)	0												
C-Comercialización (tn)	0												

# JUDÍAS VERDES consumo fresco

PROVINCIA Y COM. AUTÓNOMA	DATO	MES											
		Ene.	Feb.	Mar.	Abr.	May	Jun.	Jul.	Ago.	Sep.	Oct.	Nov	Dic.
<b>CASTILLA - LA MANCHA</b>													
A-Siembra (ha)	0												
B-Recolección (tn)	0												
C-Comercialización (tn)	0												
<b>ALICANTE</b>													
A-Siembra (ha)	0												
B-Recolección (tn)	0												
C-Comercialización (tn)	0												
<b>CASTELLÓN</b>													
A-Siembra (ha)	0												
B-Recolección (tn)	0												
C-Comercialización (tn)	0												
<b>VALENCIA</b>													
A-Siembra (ha)	0												
B-Recolección (tn)	0												
C-Comercialización (tn)	0												
<b>COMUNITAT VALENCIANA</b>													
A-Siembra (ha)	0												
B-Recolección (tn)	0												
C-Comercialización (tn)	0												
<b>REGIÓN DE MURCIA</b>													
A-Siembra (ha)	0												
B-Recolección (tn)	0												
C-Comercialización (tn)	0												
<b>BADAJOS</b>													
A-Siembra (ha)	0												
B-Recolección (tn)	0												
C-Comercialización (tn)	0												
<b>CÁCERES</b>													
A-Siembra (ha)	0												
B-Recolección (tn)	0												
C-Comercialización (tn)	0												
<b>EXTREMADURA</b>													
A-Siembra (ha)	0												
B-Recolección (tn)	0												
C-Comercialización (tn)	0												
<b>ALMERÍA</b>													
A-Siembra (ha)	0												
B-Recolección (tn)	0												
C-Comercialización (tn)	0												
<b>CÁDIZ</b>													
A-Siembra (ha)	0												
B-Recolección (tn)	0												
C-Comercialización (tn)	0												
<b>CÓRDOBA</b>													
A-Siembra (ha)	0												
B-Recolección (tn)	0												
C-Comercialización (tn)	0												
<b>GRANADA</b>													
A-Siembra (ha)	0												
B-Recolección (tn)	0												
C-Comercialización (tn)	0												
<b>HUELVA</b>													
A-Siembra (ha)	0												
B-Recolección (tn)	0												
C-Comercialización (tn)	0												

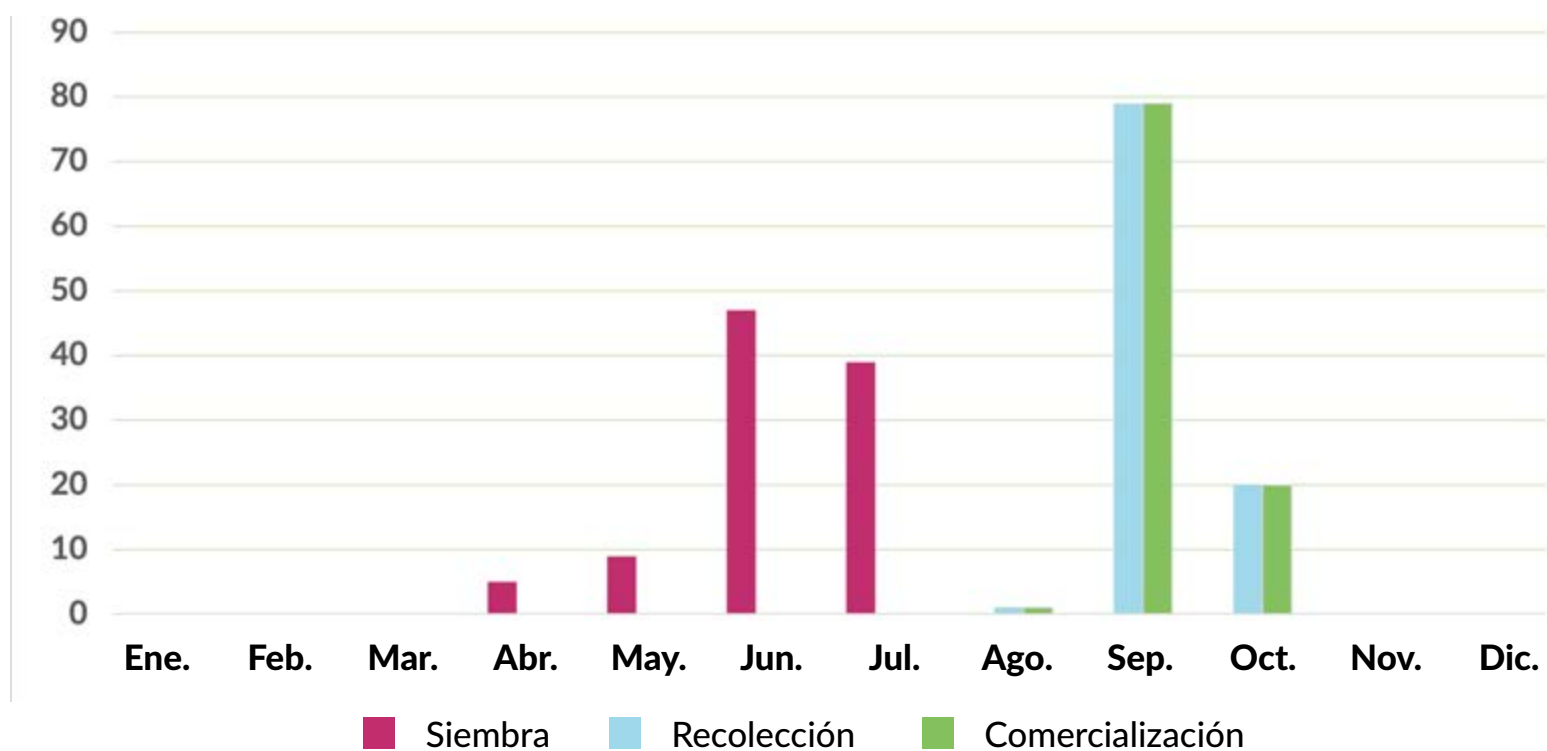
# JUDÍAS VERDES consumo fresco

PROVINCIA Y COM. AUTÓNOMA	DATO	MES											
		Ene.	Feb.	Mar.	Abr.	May	Jun.	Jul.	Ago.	Sep.	Oct.	Nov	Dic.
<b>JAÉN</b>													
A-Siembra (ha)	0												
B-Recolección (tn)	0												
C-Comercialización (tn)	0												
<b>MÁLAGA</b>													
A-Siembra (ha)	0												
B-Recolección (tn)	0												
C-Comercialización (tn)	0												
<b>SEVILLA</b>													
A-Siembra (ha)	0												
B-Recolección (tn)	0												
C-Comercialización (tn)	0												
<b>ANDALUCÍA</b>													
A-Siembra (ha)	0												
B-Recolección (tn)	0												
C-Comercialización (tn)	0												
<b>LAS PALMAS</b>													
A-Siembra (ha)	0												
B-Recolección (tn)	0												
C-Comercialización (tn)	0												
<b>SANTA CRUZ DE TENERIFE</b>													
A-Siembra (ha)	0												
B-Recolección (tn)	0												
C-Comercialización (tn)	0												
<b>CANARIAS</b>													
A-Siembra (ha)	0												
B-Recolección (tn)	0												
C-Comercialización (tn)	0												
<b>TOTAL NACIONAL</b>													
A-Siembra (ha)	183				5	9	47	39					
B-Recolección (tn)	1.981								1	79	20		
C-Comercialización (tn)	1.980								1	79	20		

# JUDÍAS VERDES

## GRANO TIERNO

### Siembra, recolección y comercialización



[Volver a Contenido](#)

# JUDÍAS VERDES

## para industria

PROVINCIA Y COM. AUTÓNOMA	DATO	MES											
		Ene.	Feb.	Mar.	Abr.	May	Jun.	Jul.	Ago.	Sep.	Oct.	Nov	Dic.
<b>A CORUÑA</b>													
A-Siembra (ha)	0												
B-Recolección (tn)	0												
C-Comercialización (tn)	0												
<b>LUGO</b>													
A-Siembra (ha)	0												
B-Recolección (tn)	0												
C-Comercialización (tn)	0												
<b>OURENSE</b>													
A-Siembra (ha)	0												
B-Recolección (tn)	0												
C-Comercialización (tn)	0												
<b>PONTEVEDRA</b>													
A-Siembra (ha)	0												
B-Recolección (tn)	0												
C-Comercialización (tn)	0												
<b>GALICIA</b>													
A-Siembra (ha)	0												
B-Recolección (tn)	0												
C-Comercialización (tn)	0												
<b>PRINCIPADO DE ASTURIAS</b>													
A-Siembra (ha)	0												
B-Recolección (tn)	0												
C-Comercialización (tn)	0												
<b>CANTABRIA</b>													
A-Siembra (ha)	0												
B-Recolección (tn)	0												
C-Comercialización (tn)	0												
<b>ÁLAVA</b>													
A-Siembra (ha)	70					50	50						
B-Recolección (tn)	924							50	50				
C-Comercialización (tn)	924								50	30	20		
<b>GUIPÚZCOA</b>													
A-Siembra (ha)	0												
B-Recolección (tn)	0												
C-Comercialización (tn)	0												
<b>VIZCAYA</b>													
A-Siembra (ha)	0												
B-Recolección (tn)	0												
C-Comercialización (tn)	0												
<b>PAÍS VASCO</b>													
A-Siembra (ha)	70					50	50						
B-Recolección (tn)	924							50	50				
C-Comercialización (tn)	924								50	30	20		



# JUDÍAS VERDES para industria

PROVINCIA Y COM. AUTÓNOMA	DATO	MES											
		Ene.	Feb.	Mar.	Abr.	May	Jun.	Jul.	Ago.	Sep.	Oct.	Nov	Dic.
<b>COMUNIDAD FORAL DE NAVARRA</b>													
A-Siembra (ha)	718					20	40	30	10				
B-Recolección (tn)	9.987								40	40	20		
C-Comercialización (tn)	9.987								40	40	20		
<b>LA RIOJA</b>													
A-Siembra (ha)	1.048				6		94						
B-Recolección (tn)	15.753						3	20	76	1			
C-Comercialización (tn)	15.753						3	20	76	1			
<b>HUESCA</b>													
A-Siembra (ha)	0												
B-Recolección (tn)	0												
C-Comercialización (tn)	0												
<b>TERUEL</b>													
A-Siembra (ha)	0												
B-Recolección (tn)	0												
C-Comercialización (tn)	0												
<b>ZARAGOZA</b>													
A-Siembra (ha)	170				20	40	40						
B-Recolección (tn)	2.380							20	60	20			
C-Comercialización (tn)	2.380							20	60	20			
<b>ARAGÓN</b>													
A-Siembra (ha)	170				20	40	40						
B-Recolección (tn)	2.380							20	60	20			
C-Comercialización (tn)	2.380							20	60	20			
<b>BARCELONA</b>													
A-Siembra (ha)	0												
B-Recolección (tn)	0												
C-Comercialización (tn)	0												
<b>GIRONA</b>													
A-Siembra (ha)	0												
B-Recolección (tn)	0												
C-Comercialización (tn)	0												
<b>LLEIDA</b>													
A-Siembra (ha)	0												
B-Recolección (tn)	0												
C-Comercialización (tn)	0												
<b>TARRAGONA</b>													
A-Siembra (ha)	0												
B-Recolección (tn)	0												
C-Comercialización (tn)	0												
<b>CATALUÑA</b>													
A-Siembra (ha)	0												
B-Recolección (tn)	0												
C-Comercialización (tn)	0												
<b>ILLES BALEARES</b>													
A-Siembra (ha)	0												
B-Recolección (tn)	0												
C-Comercialización (tn)	0												
<b>ÁVILA</b>													
A-Siembra (ha)	0												
B-Recolección (tn)	0												
C-Comercialización (tn)	0												
<b>BURGOS</b>													
A-Siembra (ha)	42					50	50						
B-Recolección (tn)	420							20	80				
C-Comercialización (tn)	412							20	80				

# JUDÍAS VERDES para industria

PROVINCIA Y COM. AUTÓNOMA	DATO	MES											
		Ene.	Feb.	Mar.	Abr.	May	Jun.	Jul.	Ago.	Sep.	Oct.	Nov	Dic.
<b>LEÓN</b>													
A-Siembra (ha)	0												
B-Recolección (tn)	0												
C-Comercialización (tn)	0												
<b>PALENCIA</b>													
A-Siembra (ha)	94					80	20						
B-Recolección (tn)	1.025								75	25			
C-Comercialización (tn)	1.005								70	30			
<b>SALAMANCA</b>													
A-Siembra (ha)	0												
B-Recolección (tn)	0												
C-Comercialización (tn)	0												
<b>SEGOVIA</b>													
A-Siembra (ha)	0												
B-Recolección (tn)	0												
C-Comercialización (tn)	0												
<b>SORIA</b>													
A-Siembra (ha)	35					100							
B-Recolección (tn)	385								100				
C-Comercialización (tn)	385								100				
<b>VALLADOLID</b>													
A-Siembra (ha)	298				17	33	33	17					
B-Recolección (tn)	3.415						17	33	33	17			
C-Comercialización (tn)	3.018						17	33	33	17			
<b>ZAMORA</b>													
A-Siembra (ha)	0												
B-Recolección (tn)	0												
C-Comercialización (tn)	0												
<b>CASTILLA Y LEÓN</b>													
A-Siembra (ha)	469				11	21	49	19					
B-Recolección (tn)	5.245						11	21	30	33	5		
C-Comercialización (tn)	4.820						11	21	30	32	6		
<b>COMUNIDAD DE MADRID</b>													
A-Siembra (ha)	0												
B-Recolección (tn)	0												
C-Comercialización (tn)	0												
<b>ALBACETE</b>													
A-Siembra (ha)	0												
B-Recolección (tn)	0												
C-Comercialización (tn)	0												
<b>CIUDAD REAL</b>													
A-Siembra (ha)	9				40	60							
B-Recolección (tn)	87							10	60	30			
C-Comercialización (tn)	87							5	40	20	20	15	
<b>CUENCA</b>													
A-Siembra (ha)	0												
B-Recolección (tn)	0												
C-Comercialización (tn)	0												
<b>GUADALAJARA</b>													
A-Siembra (ha)	0												
B-Recolección (tn)	0												
C-Comercialización (tn)	0												
<b>TOLEDO</b>													
A-Siembra (ha)	0												
B-Recolección (tn)	0												
C-Comercialización (tn)	0												

# JUDÍAS VERDES para industria

PROVINCIA Y COM. AUTÓNOMA	DATO	MES											
		Ene.	Feb.	Mar.	Abr.	May	Jun.	Jul.	Ago.	Sep.	Oct.	Nov	Dic.
<b>CASTILLA - LA MANCHA</b>													
A-Siembra (ha)	9				40	60							
B-Recolección (tn)	87						10	60	30				
C-Comercialización (tn)	87						5	40	20	20	15		
<b>ALICANTE</b>													
A-Siembra (ha)	0												
B-Recolección (tn)	0												
C-Comercialización (tn)	0												
<b>CASTELLÓN</b>													
A-Siembra (ha)	0												
B-Recolección (tn)	0												
C-Comercialización (tn)	0												
<b>VALENCIA</b>													
A-Siembra (ha)	0												
B-Recolección (tn)	0												
C-Comercialización (tn)	0												
<b>COMUNITAT VALENCIANA</b>													
A-Siembra (ha)	0												
B-Recolección (tn)	0												
C-Comercialización (tn)	0												
<b>REGIÓN DE MURCIA</b>													
A-Siembra (ha)	0												
B-Recolección (tn)	0												
C-Comercialización (tn)	0												
<b>BADAJOS</b>													
A-Siembra (ha)	0												
B-Recolección (tn)	0												
C-Comercialización (tn)	0												
<b>CÁCERES</b>													
A-Siembra (ha)	0												
B-Recolección (tn)	0												
C-Comercialización (tn)	0												
<b>EXTREMADURA</b>													
A-Siembra (ha)	0												
B-Recolección (tn)	0												
C-Comercialización (tn)	0												
<b>ALMERÍA</b>													
A-Siembra (ha)	0												
B-Recolección (tn)	0												
C-Comercialización (tn)	0												
<b>CÁDIZ</b>													
A-Siembra (ha)	0												
B-Recolección (tn)	0												
C-Comercialización (tn)	0												
<b>CÓRDOBA</b>													
A-Siembra (ha)	0												
B-Recolección (tn)	0												
C-Comercialización (tn)	0												
<b>GRANADA</b>													
A-Siembra (ha)	1.497	10	10	10	10	10	5	5	5	5	10	10	10
B-Recolección (tn)	30.022	10	10	10	10	10			10	10	10	10	10
C-Comercialización (tn)	30.022	10	10	10	10	10			10	10	10	10	10
<b>HUELVA</b>													
A-Siembra (ha)	0												
B-Recolección (tn)	0												
C-Comercialización (tn)	0												

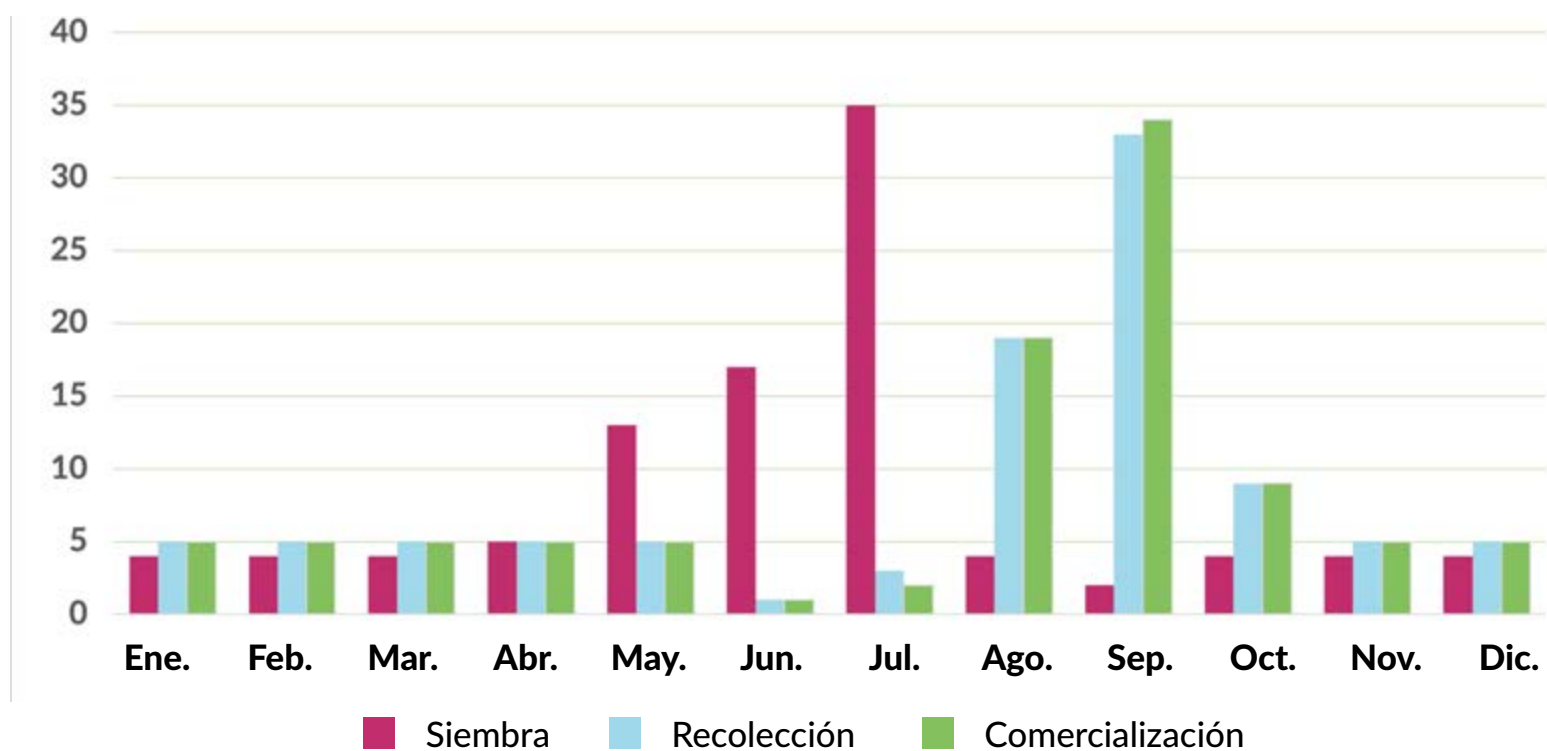
# JUDÍAS VERDES para industria

PROVINCIA Y COM. AUTÓNOMA	DATO	MES											
		Ene.	Feb.	Mar.	Abr.	May	Jun.	Jul.	Ago.	Sep.	Oct.	Nov	Dic.
<b>JAÉN</b>													
A-Siembra (ha)	0												
B-Recolección (tn)	0												
C-Comercialización (tn)	0												
<b>MÁLAGA</b>													
A-Siembra (ha)	0												
B-Recolección (tn)	0												
C-Comercialización (tn)	0												
<b>SEVILLA</b>													
A-Siembra (ha)	0												
B-Recolección (tn)	0												
C-Comercialización (tn)	0												
<b>ANDALUCÍA</b>													
A-Siembra (ha)	1.497	10	10	10	10	10	5	5	5	5	10	10	10
B-Recolección (tn)	30.022	10	10	10	10	10			10	10	10	10	10
C-Comercialización (tn)	30.022	10	10	10	10	10			10	10	10	10	10
<b>LAS PALMAS</b>													
A-Siembra (ha)	0												
B-Recolección (tn)	0												
C-Comercialización (tn)	0												
<b>SANTA CRUZ DE TENERIFE</b>													
A-Siembra (ha)	0												
B-Recolección (tn)	0												
C-Comercialización (tn)	0												
<b>CANARIAS</b>													
A-Siembra (ha)	0												
B-Recolección (tn)	0												
C-Comercialización (tn)	0												
<b>TOTAL NACIONAL</b>													
A-Siembra (ha)	3.981	4	4	4	5	13	17	35	4	2	4	4	4
B-Recolección (tn)	64.398	5	5	5	5	5	1	3	19	33	9	5	5
C-Comercialización (tn)	63.973	5	5	5	5	5	1	2	19	34	9	5	5

# J U D Í A S V E R D E S

PARA INDUSTRIA

## Siembra, recolección y comercialización



[Volver a Contenido](#)

# GUISANTES VERDES

PROVINCIA Y COM. AUTÓNOMA	DATO	MES											
		Ene.	Feb.	Mar.	Abr.	May	Jun.	Jul.	Ago.	Sep.	Oct.	Nov	Dic.
<b>A CORUÑA</b>													
A-Siembra (ha)	52	25	50	25									
B-Recolección (tn)	328					50	50						
C-Comercialización (tn)	121					50	50						
<b>LUGO</b>													
A-Siembra (ha)	21	25	50	25									
B-Recolección (tn)	127					50	50						
C-Comercialización (tn)	38					50	50						
<b>OURENSE</b>													
A-Siembra (ha)	19	25	50	25									
B-Recolección (tn)	76					50	50						
C-Comercialización (tn)	30					50	50						
<b>PONTEVEDRA</b>													
A-Siembra (ha)	5	25	50	25									
B-Recolección (tn)	28					50	50						
C-Comercialización (tn)	11					50	50						
<b>GALICIA</b>													
A-Siembra (ha)	97	25	50	25									
B-Recolección (tn)	559					50	50						
C-Comercialización (tn)	200					50	50						
<b>PRINCIPADO DE ASTURIAS</b>													
A-Siembra (ha)	14		5	20	10						25	35	5
B-Recolección (tn)	72				10	30	30	20	10				
C-Comercialización (tn)	55				10	30	30	20	10				
<b>CANTABRIA</b>													
A-Siembra (ha)	2	20	10							10	20	20	20
B-Recolección (tn)	12	10	20	20	30	20							
C-Comercialización (tn)	12	10	20	20	30	20							
<b>ÁLAVA</b>													
A-Siembra (ha)	44	25	15									25	35
B-Recolección (tn)	308				10	35	50	5					
C-Comercialización (tn)	200				10	35	50	5					
<b>GUIPÚZCOA</b>													
A-Siembra (ha)	23	20									5	50	25
B-Recolección (tn)	132			10	20	45	20	5					
C-Comercialización (tn)	26			10	20	45	20	5					
<b>VIZCAYA</b>													
A-Siembra (ha)	24	20									5	50	25
B-Recolección (tn)	141			10	20	45	20	5					
C-Comercialización (tn)	41			10	20	45	20	5					
<b>PAÍS VASCO</b>													
A-Siembra (ha)	91	22	7								3	38	30
B-Recolección (tn)	581			5	15	39	36	5					
C-Comercialización (tn)	267			3	13	37	42	5					

# GUISANTES VERDES

PROVINCIA Y COM. AUTÓNOMA	DATO	MES											
		Ene.	Feb.	Mar.	Abr.	May	Jun.	Jul.	Ago.	Sep.	Oct.	Nov	Dic.
<b>COMUNIDAD FORAL DE NAVARRA</b>													
A-Siembra (ha)	2.379	30	30	30	5								5
B-Recolección (tn)	16.206					30	60	10					
C-Comercialización (tn)	16.198					30	60	10					
<b>LA RIOJA</b>													
A-Siembra (ha)	1.525		5	83	9								3
B-Recolección (tn)	12.188					2	78	20					
C-Comercialización (tn)	12.118					2	78	20					
<b>HUESCA</b>													
A-Siembra (ha)	3.704	40	10	10								20	20
B-Recolección (tn)	23.888				5	90	5						
C-Comercialización (tn)	23.888				5	90	5						
<b>TERUEL</b>													
A-Siembra (ha)	0												
B-Recolección (tn)	0												
C-Comercialización (tn)	0												
<b>ZARAGOZA</b>													
A-Siembra (ha)	1.177	20	10									40	30
B-Recolección (tn)	7.354				5	90	5						
C-Comercialización (tn)	7.354				5	90	5						
<b>ARAGÓN</b>													
A-Siembra (ha)	4.881	35	10	8								25	22
B-Recolección (tn)	31.242				5	90	5						
C-Comercialización (tn)	31.242				5	90	5						
<b>BARCELONA</b>													
A-Siembra (ha)	52	10									15	40	35
B-Recolección (tn)	445			30	45	25							
C-Comercialización (tn)	441			30	45	25							
<b>GIRONA</b>													
A-Siembra (ha)	36	70	30										
B-Recolección (tn)	297				30	40	30						
C-Comercialización (tn)	296				30	40	30						
<b>LLEIDA</b>													
A-Siembra (ha)	88		40	40	20								
B-Recolección (tn)	656						30	30	30	10			
C-Comercialización (tn)	256						30	30	30	10			
<b>TARRAGONA</b>													
A-Siembra (ha)	12		50	50									
B-Recolección (tn)	70					25	50	25					
C-Comercialización (tn)	69					25	50	25					
<b>CATALUÑA</b>													
A-Siembra (ha)	188	16	6	22	22	9					4	11	10
B-Recolección (tn)	1.468			9	20	17	22	15	13	4			
C-Comercialización (tn)	1.062			12	28	23	19	9	7	2			
<b>ILLES BALEARES</b>													
A-Siembra (ha)	3	20								20	20	20	20
B-Recolección (tn)	12		40	40	20								
C-Comercialización (tn)	12		40	40	20								
<b>ÁVILA</b>													
A-Siembra (ha)	70		50	50									
B-Recolección (tn)	559						80	20					
C-Comercialización (tn)	558						80	20					
<b>BURGOS</b>													
A-Siembra (ha)	112		100										
B-Recolección (tn)	893						20	80					
C-Comercialización (tn)	887						20	80					

# GUISANTES VERDES

PROVINCIA Y COM. AUTÓNOMA	DATO	MES											
		Ene.	Feb.	Mar.	Abr.	May	Jun.	Jul.	Ago.	Sep.	Oct.	Nov	Dic.
<b>LEÓN</b>													
A-Siembra (ha)	0												
B-Recolección (tn)	0												
C-Comercialización (tn)	0												
<b>PALENCIA</b>													
A-Siembra (ha)	100		100										
B-Recolección (tn)	449					10	90						
C-Comercialización (tn)	449					80	20						
<b>SALAMANCA</b>													
A-Siembra (ha)	2	50	50										
B-Recolección (tn)	15					50	50						
C-Comercialización (tn)	6					50	50						
<b>SEGOVIA</b>													
A-Siembra (ha)	49					100							
B-Recolección (tn)	592							50	50				
C-Comercialización (tn)	592							50	50				
<b>SORIA</b>													
A-Siembra (ha)	0												
B-Recolección (tn)	0												
C-Comercialización (tn)	0												
<b>VALLADOLID</b>													
A-Siembra (ha)	1.548	50	50										
B-Recolección (tn)	10.500					50	50						
C-Comercialización (tn)	10.417					50	50						
<b>ZAMORA</b>													
A-Siembra (ha)	199			100									
B-Recolección (tn)	1.800						30	70					
C-Comercialización (tn)	1.796						30	70					
<b>CASTILLA Y LEÓN</b>													
A-Siembra (ha)	2.080	37	44	17		2							
B-Recolección (tn)	14.808					36	46	14	2	2			
C-Comercialización (tn)	14.705					35	46	15	2	2			
<b>COMUNIDAD DE MADRID</b>													
A-Siembra (ha)	0												
B-Recolección (tn)	0												
C-Comercialización (tn)	0												
<b>ALBACETE</b>													
A-Siembra (ha)	1.627	50	30										20
B-Recolección (tn)	11.281					60	40						
C-Comercialización (tn)	11.281					60	40						
<b>CIUDAD REAL</b>													
A-Siembra (ha)	112		25	65	10								
B-Recolección (tn)	787					5	95						
C-Comercialización (tn)	783					5	95						
<b>CUENCA</b>													
A-Siembra (ha)	34	50	30										20
B-Recolección (tn)	255					80	20						
C-Comercialización (tn)	200					80	20						
<b>GUADALAJARA</b>													
A-Siembra (ha)	0												
B-Recolección (tn)	0												
C-Comercialización (tn)	0												
<b>TOLEDO</b>													
A-Siembra (ha)	328	80											20
B-Recolección (tn)	1.923					100							
C-Comercialización (tn)	1.904					100							



# GUISANTES VERDES

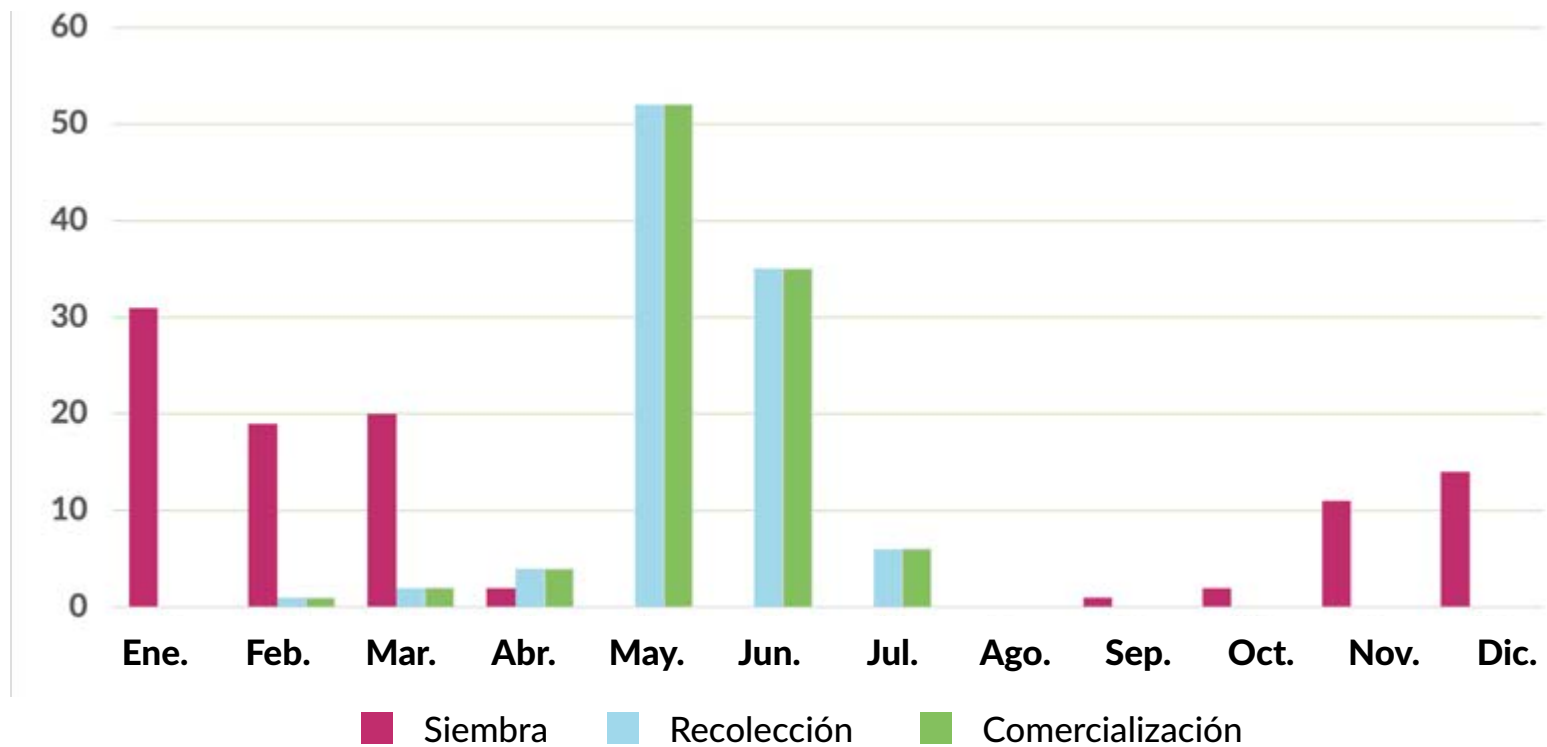
PROVINCIA Y COM. AUTÓNOMA	DATO	MES											
		Ene.	Feb.	Mar.	Abr.	May	Jun.	Jul.	Ago.	Sep.	Oct.	Nov	Dic.
<b>CASTILLA - LA MANCHA</b>													
A-Siembra (ha)	2.101	52	25	3	1								19
B-Recolección (tn)	14.246					63	37						
C-Comercialización (tn)	14.168					63	37						
<b>ALICANTE</b>													
A-Siembra (ha)	58	10	5						15	25	25	20	
B-Recolección (tn)	468	10	15	15	20	30	10						
C-Comercialización (tn)	441	10	15	15	20	30	10						
<b>CASTELLÓN</b>													
A-Siembra (ha)	55							5	15	60	20		
B-Recolección (tn)	443		10	30	50	10							
C-Comercialización (tn)	425		10	30	50	10							
<b>VALENCIA</b>													
A-Siembra (ha)	47									30	70		
B-Recolección (tn)	338	5	15	20	30	30							
C-Comercialización (tn)	331	5	15	20	30	30							
<b>COMUNITAT VALENCIANA</b>													
A-Siembra (ha)	160	4	2					2	11	38	36	7	
B-Recolección (tn)	1.249	5	13	22	33	23	4						
C-Comercialización (tn)	1.197	5	13	22	33	23	4						
<b>REGIÓN DE MURCIA</b>													
A-Siembra (ha)	37									90	10		
B-Recolección (tn)	485	10	60	25	5								
C-Comercialización (tn)	485	10	60	25	5								
<b>BADAJOS</b>													
A-Siembra (ha)	167												100
B-Recolección (tn)	1.027					100							
C-Comercialización (tn)	1.027					100							
<b>CÁCERES</b>													
A-Siembra (ha)	196												100
B-Recolección (tn)	612					100							
C-Comercialización (tn)	612					100							
<b>EXTREMADURA</b>													
A-Siembra (ha)	363												100
B-Recolección (tn)	1.639					100							
C-Comercialización (tn)	1.639					100							
<b>ALMERÍA</b>													
A-Siembra (ha)	80								70	30			
B-Recolección (tn)	576	30	30	20									20
C-Comercialización (tn)	558	30	30	20									20
<b>CÁDIZ</b>													
A-Siembra (ha)	56								25	50	25		
B-Recolección (tn)	1.025	10	10	10	50	20							
C-Comercialización (tn)	808	10	10	10	50	20							
<b>CÓRDOBA</b>													
A-Siembra (ha)	20	50	25										25
B-Recolección (tn)	155			15	30	40	15						
C-Comercialización (tn)	143			15	30	40	15						
<b>GRANADA</b>													
A-Siembra (ha)	141								5	25	40	30	
B-Recolección (tn)	2.272		10	20	35	35							
C-Comercialización (tn)	2.250		10	20	35	35							
<b>HUELVA</b>													
A-Siembra (ha)	5									40	50	10	
B-Recolección (tn)	45			10	40	50							
C-Comercialización (tn)	32			10	40	50							

# GUISANTES VERDES

PROVINCIA Y COM. AUTÓNOMA	DATO	MES											
		Ene.	Feb.	Mar.	Abr.	May	Jun.	Jul.	Ago.	Sep.	Oct.	Nov	Dic.
<b>JAÉN</b>													
A-Siembra (ha)	14									40	60		
B-Recolección (tn)	98				80	20							
C-Comercialización (tn)	93				70	30							
<b>MÁLAGA</b>													
A-Siembra (ha)	112									60	40		
B-Recolección (tn)	727	10	20	40	30								
C-Comercialización (tn)	727	10	20	40	30								
<b>SEVILLA</b>													
A-Siembra (ha)	47								25	50	25		
B-Recolección (tn)	353	10	15	30	45								
C-Comercialización (tn)	353	10	15	30	45								
<b>ANDALUCÍA</b>													
A-Siembra (ha)	475	2	1						19	39	29	10	
B-Recolección (tn)	5.251	7	13	21	36	21							2
C-Comercialización (tn)	4.964	7	14	21	35	21							2
<b>LAS PALMAS</b>													
A-Siembra (ha)	51	20	20	5						30	10	15	
B-Recolección (tn)	539			56		20	24						
C-Comercialización (tn)	539			56		20	24						
<b>SANTA CRUZ DE TENERIFE</b>													
A-Siembra (ha)	10	20	20	5						30	10	15	
B-Recolección (tn)	45		28	72									
C-Comercialización (tn)	42		28	72									
<b>CANARIAS</b>													
A-Siembra (ha)	61	20	20	5						30	10	15	
B-Recolección (tn)	584		2	58		18	22						
C-Comercialización (tn)	581		2	57		19	22						
<b>TOTAL NACIONAL</b>													
A-Siembra (ha)	14.457	31	19	20	2					1	2	11	14
B-Recolección (tn)	100.602		1	2	4	52	35	6					
C-Comercialización (tn)	98.905		1	2	4	52	35	6					

# GUISANTES VERDES

## Siembra, recolección y comercialización



[Volver a Contenido](#)

# HABAS VERDES

PROVINCIA Y COM. AUTÓNOMA	DATO	MES											
		Ene.	Feb.	Mar.	Abr.	May	Jun.	Jul.	Ago.	Sep.	Oct.	Nov	Dic.
<b>A CORUÑA</b>													
A-Siembra (ha)	0												
B-Recolección (tn)	0												
C-Comercialización (tn)	0												
<b>LUGO</b>													
A-Siembra (ha)	0												
B-Recolección (tn)	0												
C-Comercialización (tn)	0												
<b>OURENSE</b>													
A-Siembra (ha)	0												
B-Recolección (tn)	0												
C-Comercialización (tn)	0												
<b>PONTEVEDRA</b>													
A-Siembra (ha)	0												
B-Recolección (tn)	0												
C-Comercialización (tn)	0												
<b>GALICIA</b>													
A-Siembra (ha)	0												
B-Recolección (tn)	0												
C-Comercialización (tn)	0												
<b>PRINCIPADO DE ASTURIAS</b>													
A-Siembra (ha)	10								15	45	40		
B-Recolección (tn)	64				10	60	25	5					
C-Comercialización (tn)	49				10	60	25	5					
<b>CANTABRIA</b>													
A-Siembra (ha)	1	20	20							20	20	20	
B-Recolección (tn)	9		20	30	30	20							
C-Comercialización (tn)	9		20	30	30	20							
<b>ÁLAVA</b>													
A-Siembra (ha)	13	15								5	45	35	
B-Recolección (tn)	90			5	20	40	25	10					
C-Comercialización (tn)	7			5	20	40	25	10					
<b>GUIPÚZCOA</b>													
A-Siembra (ha)	12	15								5	45	35	
B-Recolección (tn)	65			5	20	40	25	10					
C-Comercialización (tn)	16			5	20	40	25	10					
<b>VIZCAYA</b>													
A-Siembra (ha)	20	15								5	45	35	
B-Recolección (tn)	101			5	20	40	25	10					
C-Comercialización (tn)	14			5	20	40	25	10					
<b>PAÍS VASCO</b>													
A-Siembra (ha)	45	15								5	45	35	
B-Recolección (tn)	256			5	20	40	25	10					
C-Comercialización (tn)	37			5	20	40	25	10					

# H A B A S V E R D E S

PROVINCIA Y COM. AUTÓNOMA	DATO	MES											
		Ene.	Feb.	Mar.	Abr.	May	Jun.	Jul.	Ago.	Sep.	Oct.	Nov	Dic.
<b>COMUNIDAD FORAL DE NAVARRA</b>													
A-Siembra (ha)	1.393									70	30		
B-Recolección (tn)	5.846				20	80							
C-Comercialización (tn)	5.843				20	80							
<b>LA RIOJA</b>													
A-Siembra (ha)	37									80	20		
B-Recolección (tn)	139				25	75							
C-Comercialización (tn)	91				25	75							
<b>HUESCA</b>													
A-Siembra (ha)	0												
B-Recolección (tn)	0												
C-Comercialización (tn)	0												
<b>TERUEL</b>													
A-Siembra (ha)	0												
B-Recolección (tn)	0												
C-Comercialización (tn)	0												
<b>ZARAGOZA</b>													
A-Siembra (ha)	900									90	10		
B-Recolección (tn)	5.500			10	40	40	10						
C-Comercialización (tn)	5.500			10	40	40	10						
<b>ARAGÓN</b>													
A-Siembra (ha)	900									90	10		
B-Recolección (tn)	5.500			10	40	40	10						
C-Comercialización (tn)	5.500			10	40	40	10						
<b>BARCELONA</b>													
A-Siembra (ha)	224								40	30	20	10	
B-Recolección (tn)	2.439	10	20	30	25								15
C-Comercialización (tn)	2.361	10	20	30	25								15
<b>GIRONA</b>													
A-Siembra (ha)	106									60	40		
B-Recolección (tn)	893			20	70	10							
C-Comercialización (tn)	513			20	70	10							
<b>LLEIDA</b>													
A-Siembra (ha)	12									60	40		
B-Recolección (tn)	118			50	50								
C-Comercialización (tn)	51			50	50								
<b>TARRAGONA</b>													
A-Siembra (ha)	54									50	50		
B-Recolección (tn)	536				50	50							
C-Comercialización (tn)	533				50	50							
<b>CATALUÑA</b>													
A-Siembra (ha)	396								23	41	30	6	
B-Recolección (tn)	3.986	6	12	24	40	9							9
C-Comercialización (tn)	3.458	7	14	24	36	9							10
<b>ILLES BALEARES</b>													
A-Siembra (ha)	4	10						10	20	20	20	20	
B-Recolección (tn)	34	20	20	20								20	20
C-Comercialización (tn)	34	20	20	20								20	20
<b>ÁVILA</b>													
A-Siembra (ha)	0												
B-Recolección (tn)	0												
C-Comercialización (tn)	0												
<b>BURGOS</b>													
A-Siembra (ha)	0												
B-Recolección (tn)	0												
C-Comercialización (tn)	0												

# H A B A S V E R D E S

PROVINCIA Y COM. AUTÓNOMA	DATO	MES											
		Ene.	Feb.	Mar.	Abr.	May	Jun.	Jul.	Ago.	Sep.	Oct.	Nov	Dic.
<b>LEÓN</b>													
A-Siembra (ha)	0												
B-Recolección (tn)	0												
C-Comercialización (tn)	0												
<b>PALENCIA</b>													
A-Siembra (ha)	0												
B-Recolección (tn)	0												
C-Comercialización (tn)	0												
<b>SALAMANCA</b>													
A-Siembra (ha)	2	50	50										
B-Recolección (tn)	20				50	50							
C-Comercialización (tn)	9				50	50							
<b>SEGOVIA</b>													
A-Siembra (ha)	0												
B-Recolección (tn)	0												
C-Comercialización (tn)	0												
<b>SORIA</b>													
A-Siembra (ha)	2				100								
B-Recolección (tn)	16							100					
C-Comercialización (tn)	16							100					
<b>VALLADOLID</b>													
A-Siembra (ha)	15	50	50										
B-Recolección (tn)	75				50	50							
C-Comercialización (tn)	74				50	50							
<b>ZAMORA</b>													
A-Siembra (ha)	0												
B-Recolección (tn)	0												
C-Comercialización (tn)	0												
<b>CASTILLA Y LEÓN</b>													
A-Siembra (ha)	19	44	45		11								
B-Recolección (tn)	111				43	43		14					
C-Comercialización (tn)	99				42	42		16					
<b>COMUNIDAD DE MADRID</b>													
A-Siembra (ha)													
B-Recolección (tn)													
C-Comercialización (tn)													
<b>ALBACETE</b>													
A-Siembra (ha)	50								40	60			
B-Recolección (tn)	351			40	50	10							
C-Comercialización (tn)	346			40	50	10							
<b>CIUDAD REAL</b>													
A-Siembra (ha)	5									40	60		
B-Recolección (tn)	67				40	60							
C-Comercialización (tn)	67				20	70	10						
<b>CUENCA</b>													
A-Siembra (ha)	18								40	60			
B-Recolección (tn)	70			10	70	20							
C-Comercialización (tn)	20			10	60	20	10						
<b>GUADALAJARA</b>													
A-Siembra (ha)	0												
B-Recolección (tn)	0												
C-Comercialización (tn)	0												
<b>TOLEDO</b>													
A-Siembra (ha)	55									50	50		
B-Recolección (tn)	260				100								
C-Comercialización (tn)	258				100								

# H A B A S V E R D E S

PROVINCIA Y COM. AUTÓNOMA	DATO	MES											
		Ene.	Feb.	Mar.	Abr.	May	Jun.	Jul.	Ago.	Sep.	Oct.	Nov	Dic.
<b>CASTILLA - LA MANCHA</b>													
A-Siembra (ha)	128									21	55	24	
B-Recolección (tn)	748				20	68	12						
C-Comercialización (tn)	691				20	67	12	1					
<b>ALICANTE</b>													
A-Siembra (ha)	497								15	50	30	5	
B-Recolección (tn)	5.981	20	20	20	10							10	20
C-Comercialización (tn)	5.756	20	30	30	10								10
<b>CASTELLÓN</b>													
A-Siembra (ha)	75									50	50		
B-Recolección (tn)	678		5	10	65	20							
C-Comercialización (tn)	637		5	10	65	20							
<b>VALENCIA</b>													
A-Siembra (ha)	93									40	40	20	
B-Recolección (tn)	453	10	30	40	20								
C-Comercialización (tn)	444	10	30	40	20								
<b>COMUNITAT VALENCIANA</b>													
A-Siembra (ha)	665								11	48	34	7	
B-Recolección (tn)	7.112	17	19	21	16	2						8	17
C-Comercialización (tn)	6.837	17	28	29	16	2							8
<b>REGIÓN DE MURCIA</b>													
A-Siembra (ha)	595									85	15		
B-Recolección (tn)	8.661	30	20	10								15	25
C-Comercialización (tn)	8.661	30	20	10								15	25
<b>BADAJOS</b>													
A-Siembra (ha)	49											100	
B-Recolección (tn)	296					100							
C-Comercialización (tn)	296					100							
<b>CÁCERES</b>													
A-Siembra (ha)	11											100	
B-Recolección (tn)	90					100							
C-Comercialización (tn)	90					100							
<b>EXTREMADURA</b>													
A-Siembra (ha)	60											100	
B-Recolección (tn)	386					100							
C-Comercialización (tn)	386					100							
<b>ALMERÍA</b>													
A-Siembra (ha)	342								85	5	5	5	
B-Recolección (tn)	4.070	30	20	10	5	5							30
C-Comercialización (tn)	3.865	30	20	10	5	5							30
<b>CÁDIZ</b>													
A-Siembra (ha)	90									10	40	40	10
B-Recolección (tn)	886	15	25	40	20								
C-Comercialización (tn)	759	15	25	40	20								
<b>CÓRDOBA</b>													
A-Siembra (ha)	283	40											60
B-Recolección (tn)	2.544				55	45							
C-Comercialización (tn)	2.303				55	45							
<b>GRANADA</b>													
A-Siembra (ha)	391							10	30	15	45		
B-Recolección (tn)	4.433	5	20	25	25	25							
C-Comercialización (tn)	3.989	5	20	25	25	25							
<b>HUELVA</b>													
A-Siembra (ha)	103										40	50	10
B-Recolección (tn)	802		10	30	40	20							
C-Comercialización (tn)	547		10	30	40	20							

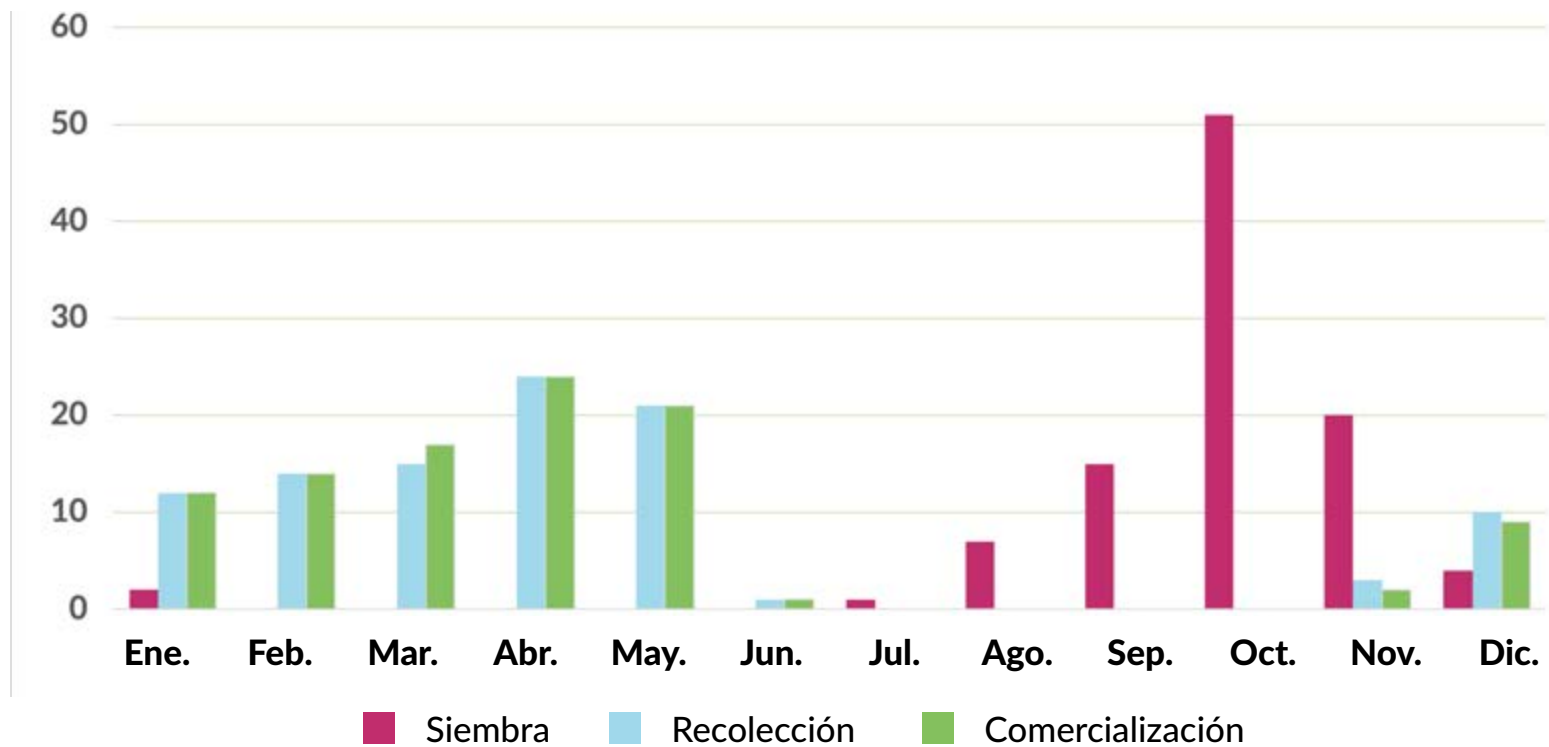
# H A B A S V E R D E S

PROVINCIA Y COM. AUTÓNOMA	DATO	MES											
		Ene.	Feb.	Mar.	Abr.	May	Jun.	Jul.	Ago.	Sep.	Oct.	Nov	Dic.
<b>JAÉN</b>													
A-Siembra (ha)	286										100		
B-Recolección (tn)	1.775				100								
C-Comercialización (tn)	1.650				100								
<b>MÁLAGA</b>													
A-Siembra (ha)	646									60	40		
B-Recolección (tn)	5.562	10	20	30	30	10							
C-Comercialización (tn)	5.562	10	20	30	30	10							
<b>SEVILLA</b>													
A-Siembra (ha)	354								10	40	40	10	
B-Recolección (tn)	3.468	20	35	15	15								15
C-Comercialización (tn)	3.468	15	20	35	15								15
<b>ANDALUCÍA</b>													
A-Siembra (ha)	2.495	5						2	16	5	43	20	9
B-Recolección (tn)	23.540	12	18	19	31	13							7
C-Comercialización (tn)	22.143	12	16	21	30	13							8
<b>LAS PALMAS</b>													
A-Siembra (ha)	15									40	50	10	
B-Recolección (tn)	245		10	30	40	20							
C-Comercialización (tn)	245		5	30	40	20	5						
<b>SANTA CRUZ DE TENERIFE</b>													
A-Siembra (ha)	45									40	50	10	
B-Recolección (tn)	210		10	30	40	20							
C-Comercialización (tn)	193		5	30	40	20	5						
<b>CANARIAS</b>													
A-Siembra (ha)	60									40	50	10	
B-Recolección (tn)	455		10	30	40	20							
C-Comercialización (tn)	438		5	30	40	20	5						
<b>TOTAL NACIONAL</b>													
A-Siembra (ha)	6.808	2						1	7	15	51	20	4
B-Recolección (tn)	56.847	12	14	15	24	21	1					3	10
C-Comercialización (tn)	54.276	12	14	17	24	21	1					2	9



# H A B A S   V E R D E S

## Siembra, recolección y comercialización



[Volver a Contenido](#)

# CHAMPIÑÓN

PROVINCIA Y COM. AUTÓNOMA	DATO	MES											
		Ene.	Feb.	Mar.	Abr.	May	Jun.	Jul.	Ago.	Sep.	Oct.	Nov	Dic.
<b>A CORUÑA</b>													
A-Siembra (ha)	0												
B-Recolección (tn)	0												
C-Comercialización (tn)	0												
<b>LUGO</b>													
A-Siembra (ha)	0												
B-Recolección (tn)	0												
C-Comercialización (tn)	0												
<b>OURENSE</b>													
A-Siembra (ha)	0												
B-Recolección (tn)	0												
C-Comercialización (tn)	0												
<b>PONTEVEDRA</b>													
A-Siembra (ha)	0												
B-Recolección (tn)	0												
C-Comercialización (tn)	0												
<b>GALICIA</b>													
A-Siembra (ha)	0												
B-Recolección (tn)	0												
C-Comercialización (tn)	0												
<b>PRINCIPADO DE ASTURIAS</b>													
A-Siembra (ha)	0												
B-Recolección (tn)	0												
C-Comercialización (tn)	0												
<b>CANTABRIA</b>													
A-Siembra (ha)	0												
B-Recolección (tn)	0												
C-Comercialización (tn)	0												
<b>ÁLAVA</b>													
A-Siembra (ha)	0												
B-Recolección (tn)	0												
C-Comercialización (tn)	0												
<b>GUIPÚZCOA</b>													
A-Siembra (ha)	0												
B-Recolección (tn)	0												
C-Comercialización (tn)	0												
<b>VIZCAYA</b>													
A-Siembra (ha)	0												
B-Recolección (tn)	0												
C-Comercialización (tn)	0												
<b>PAÍS VASCO</b>													
A-Siembra (ha)	0												
B-Recolección (tn)	0												
C-Comercialización (tn)	0												

# CHAMPIÑÓN

PROVINCIA Y COM. AUTÓNOMA	DATO	MES											
		Ene.	Feb.	Mar.	Abr.	May	Jun.	Jul.	Ago.	Sep.	Oct.	Nov	Dic.
<b>COMUNIDAD FORAL DE NAVARRA</b>													
A-Siembra (ha)	900	12	12	12	12	4				12	12	12	12
B-Recolección (tn)	2.745	12	12	12	12	12	4				12	12	12
C-Comercialización (tn)	2.745	12	12	12	12	12	4				12	12	12
<b>LA RIOJA</b>													
A-Siembra (ha)	23.100	11	11	11	9	1	1	1	11	11	11	11	11
B-Recolección (tn)	68.145	11	11	11	10	10	2	1	1	10	11	11	11
C-Comercialización (tn)	68.032	11	11	11	10	10	2	1	1	10	11	11	11
<b>HUESCA</b>													
A-Siembra (ha)	0												
B-Recolección (tn)	0												
C-Comercialización (tn)	0												
<b>TERUEL</b>													
A-Siembra (ha)	0												
B-Recolección (tn)	0												
C-Comercialización (tn)	0												
<b>ZARAGOZA</b>													
A-Siembra (ha)	0												
B-Recolección (tn)	0												
C-Comercialización (tn)	0												
<b>ARAGÓN</b>													
A-Siembra (ha)	0												
B-Recolección (tn)	0												
C-Comercialización (tn)	0												
<b>BARCELONA</b>													
A-Siembra (ha)	0												
B-Recolección (tn)	0												
C-Comercialización (tn)	0												
<b>GIRONA</b>													
A-Siembra (ha)	0												
B-Recolección (tn)	0												
C-Comercialización (tn)	0												
<b>LLEIDA</b>													
A-Siembra (ha)	0												
B-Recolección (tn)	0												
C-Comercialización (tn)	0												
<b>TARRAGONA</b>													
A-Siembra (ha)	0												
B-Recolección (tn)	0												
C-Comercialización (tn)	0												
<b>CATALUÑA</b>													
A-Siembra (ha)	0												
B-Recolección (tn)	0												
C-Comercialización (tn)	0												
<b>ILLES BALEARES</b>													
A-Siembra (ha)	1.141	10	10	10	10	5	5	5	5	10	10	10	10
B-Recolección (tn)	1.738	10	10	10	10	5	5	5	5	10	10	10	10
C-Comercialización (tn)	1.738	10	10	10	10	5	5	5	5	10	10	10	10
<b>ÁVILA</b>													
A-Siembra (ha)	0												
B-Recolección (tn)	0												
C-Comercialización (tn)	0												
<b>BURGOS</b>													
A-Siembra (ha)	0												
B-Recolección (tn)	0												
C-Comercialización (tn)	0												

# CHAMPIÑÓN

PROVINCIA Y COM. AUTÓNOMA	DATO	MES											
		Ene.	Feb.	Mar.	Abr.	May	Jun.	Jul.	Ago.	Sep.	Oct.	Nov	Dic.
<b>LEÓN</b>													
A-Siembra (ha)	0												
B-Recolección (tn)	0												
C-Comercialización (tn)	0												
<b>PALENCIA</b>													
A-Siembra (ha)	0												
B-Recolección (tn)	0												
C-Comercialización (tn)	0												
<b>SALAMANCA</b>													
A-Siembra (ha)	0												
B-Recolección (tn)	0												
C-Comercialización (tn)	0												
<b>SEGOVIA</b>													
A-Siembra (ha)	0												
B-Recolección (tn)	0												
C-Comercialización (tn)	0												
<b>SORIA</b>													
A-Siembra (ha)	0												
B-Recolección (tn)	0												
C-Comercialización (tn)	0												
<b>VALLADOLID</b>													
A-Siembra (ha)	0												
B-Recolección (tn)	0												
C-Comercialización (tn)	0												
<b>ZAMORA</b>													
A-Siembra (ha)	0												
B-Recolección (tn)	0												
C-Comercialización (tn)	0												
<b>CASTILLA Y LEÓN</b>													
A-Siembra (ha)	0												
B-Recolección (tn)	0												
C-Comercialización (tn)	0												
<b>COMUNIDAD DE MADRID</b>													
A-Siembra (ha)	0												
B-Recolección (tn)	0												
C-Comercialización (tn)	0												
<b>ALBACETE</b>													
A-Siembra (ha)	6.467	9	8	9	8	9	7	7	7	9	9	9	9
B-Recolección (tn)	19.183	9	8	9	8	9	7	7	7	9	9	9	9
C-Comercialización (tn)	19.183	9	8	9	8	9	7	7	7	9	9	9	9
<b>CIUDAD REAL</b>													
A-Siembra (ha)	0												
B-Recolección (tn)	0												
C-Comercialización (tn)	0												
<b>CUENCA</b>													
A-Siembra (ha)	16.167	10	10	10	5	5	5	5	10	10	10	10	10
B-Recolección (tn)	63.358	10	10	10	5	5	5	5	10	10	10	10	10
C-Comercialización (tn)	54.592	10	10	10	5	5	5	5	10	10	10	10	10
<b>GUADALAJARA</b>													
A-Siembra (ha)	0												
B-Recolección (tn)	0												
C-Comercialización (tn)	0												
<b>TOLEDO</b>													
A-Siembra (ha)	0												
B-Recolección (tn)	0												
C-Comercialización (tn)	0												

# CHAMPIÑÓN

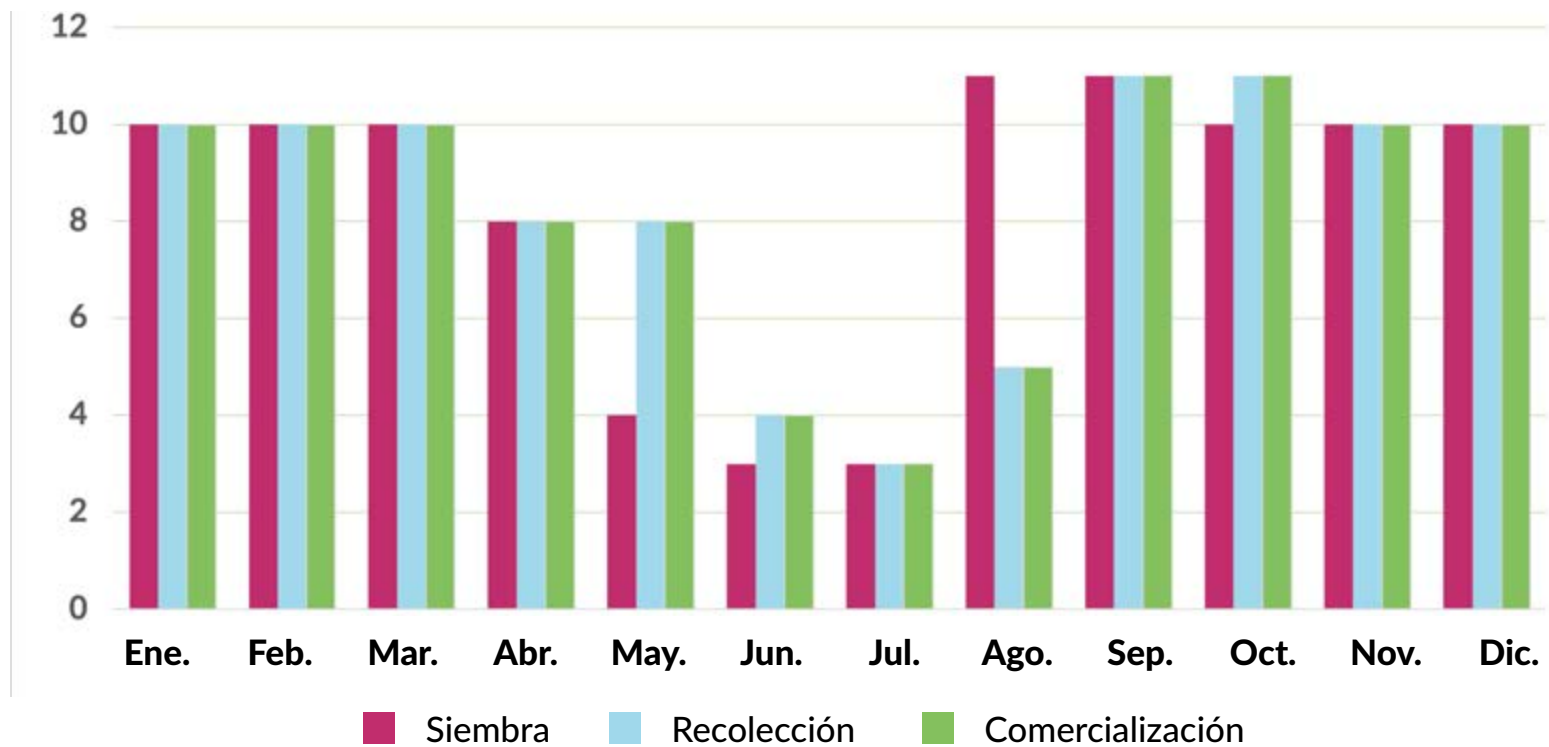
PROVINCIA Y COM. AUTÓNOMA	DATO	MES											
		Ene.	Feb.	Mar.	Abr.	May	Jun.	Jul.	Ago.	Sep.	Oct.	Nov	Dic.
<b>CASTILLA - LA MANCHA</b>													
A-Siembra (ha)	22.634	10	9	10	6	6	6	6	9	9	9	10	10
B-Recolección (tn)	82.541	10	10	10	6	6	5	5	9	9	10	10	10
C-Comercialización (tn)	73.775	10	9	10	6	6	6	6	9	9	9	10	10
<b>ALICANTE</b>													
A-Siembra (ha)	100	10	10	10	10	10	5	5	5	5	10	10	10
B-Recolección (tn)	75	10	10	10	10	10	5	5	5	5	10	10	10
C-Comercialización (tn)	75	10	10	10	10	10	5	5	5	5	10	10	10
<b>CASTELLÓN</b>													
A-Siembra (ha)	0												
B-Recolección (tn)	0												
C-Comercialización (tn)	0												
<b>VALENCIA</b>													
A-Siembra (ha)	300	9	9	9	9	9	7	7	7	7	9	9	9
B-Recolección (tn)	225	9	9	9	9	9	7	7	7	7	9	9	9
C-Comercialización (tn)	220	9	9	9	9	9	7	7	7	7	9	9	9
<b>COMUNITAT VALENCIANA</b>													
A-Siembra (ha)	400	9	9	9	9	9	7	7	7	7	9	9	9
B-Recolección (tn)	300	9	9	9	9	9	7	7	7	7	9	9	9
C-Comercialización (tn)	295	9	9	9	9	9	7	7	7	7	9	9	9
<b>REGIÓN DE MURCIA</b>													
A-Siembra (ha)	0												
B-Recolección (tn)	0												
C-Comercialización (tn)	0												
<b>BADAJOS</b>													
A-Siembra (ha)	0												
B-Recolección (tn)	0												
C-Comercialización (tn)	0												
<b>CÁCERES</b>													
A-Siembra (ha)	0												
B-Recolección (tn)	0												
C-Comercialización (tn)	0												
<b>EXTREMADURA</b>													
A-Siembra (ha)	0												
B-Recolección (tn)	0												
C-Comercialización (tn)	0												
<b>ALMERÍA</b>													
A-Siembra (ha)	0												
B-Recolección (tn)	0												
C-Comercialización (tn)	0												
<b>CÁDIZ</b>													
A-Siembra (ha)	0												
B-Recolección (tn)	0												
C-Comercialización (tn)	0												
<b>CÓRDOBA</b>													
A-Siembra (ha)	0												
B-Recolección (tn)	0												
C-Comercialización (tn)	0												
<b>GRANADA</b>													
A-Siembra (ha)	267	8	8	8	9	9	9	9	8	8	8	8	8
B-Recolección (tn)	600	5	10	10	15	10	10	5	5	10	10	5	5
C-Comercialización (tn)	600	5	10	10	15	10	10	5	5	10	10	5	5
<b>HUELVA</b>													
A-Siembra (ha)	0												
B-Recolección (tn)	0												
C-Comercialización (tn)	0												

# C H A M P I Ñ Ó N

PROVINCIA Y COM. AUTÓNOMA	DATO	MES											
		Ene.	Feb.	Mar.	Abr.	May	Jun.	Jul.	Ago.	Sep.	Oct.	Nov	Dic.
<b>JAÉN</b>													
A-Siembra (ha)	0												
B-Recolección (tn)	0												
C-Comercialización (tn)	0												
<b>MÁLAGA</b>													
A-Siembra (ha)	0												
B-Recolección (tn)	0												
C-Comercialización (tn)	0												
<b>SEVILLA</b>													
A-Siembra (ha)	0												
B-Recolección (tn)	0												
C-Comercialización (tn)	0												
<b>ANDALUCÍA</b>													
A-Siembra (ha)	267	8	8	8	9	9	9	9	8	8	8	8	8
B-Recolección (tn)	600	5	10	10	15	10	10	5	5	10	10	5	5
C-Comercialización (tn)	600	5	10	10	15	10	10	5	5	10	10	5	5
<b>LAS PALMAS</b>													
A-Siembra (ha)	0												
B-Recolección (tn)	0												
C-Comercialización (tn)	0												
<b>SANTA CRUZ DE TENERIFE</b>													
A-Siembra (ha)	67	8	8	8	8	8	8	8	8	9	9	9	9
B-Recolección (tn)	47			26	12		24		12	10		11	5
C-Comercialización (tn)	47			26	12		24		12	10		11	5
<b>CANARIAS</b>													
A-Siembra (ha)	67	8	8	8	8	8	8	8	8	9	9	9	9
B-Recolección (tn)	47			26	12		24		12	10		11	5
C-Comercialización (tn)	47			26	12		24		12	10		11	5
<b>TOTAL NACIONAL</b>													
A-Siembra (ha)	48.509	10	10	10	8	4	3	3	11	11	10	10	10
B-Recolección (tn)	156.116	10	10	10	8	8	4	3	5	11	11	10	10
C-Comercialización (tn)	147.232	10	10	10	8	8	4	3	5	11	11	10	10

# CHAMPIÑÓN

## Siembra, recolección y comercialización



[Volver a Contenido](#)

# OTRAS SETAS

PROVINCIA Y COM. AUTÓNOMA	DATO	MES											
		Ene.	Feb.	Mar.	Abr.	May	Jun.	Jul.	Ago.	Sep.	Oct.	Nov	Dic.
<b>A CORUÑA</b>													
A-Siembra (ha)	0												
B-Recolección (tn)	0												
C-Comercialización (tn)	0												
<b>LUGO</b>													
A-Siembra (ha)	0												
B-Recolección (tn)	0												
C-Comercialización (tn)	0												
<b>OURENSE</b>													
A-Siembra (ha)	0												
B-Recolección (tn)	0												
C-Comercialización (tn)	0												
<b>PONTEVEDRA</b>													
A-Siembra (ha)	0												
B-Recolección (tn)	0												
C-Comercialización (tn)	0												
<b>GALICIA</b>													
A-Siembra (ha)	0												
B-Recolección (tn)	0												
C-Comercialización (tn)	0												
<b>PRINCIPADO DE ASTURIAS</b>													
A-Siembra (ha)	0												
B-Recolección (tn)	0												
C-Comercialización (tn)	0												
<b>CANTABRIA</b>													
A-Siembra (ha)	0												
B-Recolección (tn)	0												
C-Comercialización (tn)	0												
<b>ÁLAVA</b>													
A-Siembra (ha)	0												
B-Recolección (tn)	0												
C-Comercialización (tn)	0												
<b>GUIPÚZCOA</b>													
A-Siembra (ha)	0												
B-Recolección (tn)	0												
C-Comercialización (tn)	0												
<b>VIZCAYA</b>													
A-Siembra (ha)	0												
B-Recolección (tn)	0												
C-Comercialización (tn)	0												
<b>PAÍS VASCO</b>													
A-Siembra (ha)	0												
B-Recolección (tn)	0												
C-Comercialización (tn)	0												



# O T R A S S E T A S

PROVINCIA Y COM. AUTÓNOMA	DATO	MES											
		Ene.	Feb.	Mar.	Abr.	May	Jun.	Jul.	Ago.	Sep.	Oct.	Nov	Dic.
<b>COMUNIDAD FORAL DE NAVARRA</b>													
A-Siembra (ha)	100	9	9	9	9	7	7	7	7	9	9	9	9
B-Recolección (tn)	315	9	9	9	9	9	7	7	7	7	9	9	9
C-Comercialización (tn)	315	9	9	9	9	9	7	7	7	7	9	9	9
<b>LA RIOJA</b>													
A-Siembra (ha)	4.600	10	10	10	10	6	5	4	7	8	10	10	10
B-Recolección (tn)	5.321	10	9	10	9	9	7	6	5	7	9	9	10
C-Comercialización (tn)	5.291	10	9	10	9	9	7	6	5	7	9	9	10
<b>HUESCA</b>													
A-Siembra (ha)	0												
B-Recolección (tn)	0												
C-Comercialización (tn)	0												
<b>TERUEL</b>													
A-Siembra (ha)	0												
B-Recolección (tn)	0												
C-Comercialización (tn)	0												
<b>ZARAGOZA</b>													
A-Siembra (ha)	202	10	10	10	10	10	2	3	5	10	10	10	10
B-Recolección (tn)	12	10	10	10	10	10	2	3	5	10	10	10	10
C-Comercialización (tn)	12	10	10	10	10	10	2	3	5	10	10	10	10
<b>ARAGÓN</b>													
A-Siembra (ha)	202	10	10	10	10	10	2	3	5	10	10	10	10
B-Recolección (tn)	12	10	10	10	10	10	2	3	5	10	10	10	10
C-Comercialización (tn)	12	10	10	10	10	10	2	3	5	10	10	10	10
<b>BARCELONA</b>													
A-Siembra (ha)	0												
B-Recolección (tn)	0												
C-Comercialización (tn)	0												
<b>GIRONA</b>													
A-Siembra (ha)	0												
B-Recolección (tn)	0												
C-Comercialización (tn)	0												
<b>LLEIDA</b>													
A-Siembra (ha)	0												
B-Recolección (tn)	0												
C-Comercialización (tn)	0												
<b>TARRAGONA</b>													
A-Siembra (ha)	0												
B-Recolección (tn)	0												
C-Comercialización (tn)	0												
<b>CATALUÑA</b>													
A-Siembra (ha)	0												
B-Recolección (tn)	0												
C-Comercialización (tn)	0												
<b>ILLES BALEARES</b>													
A-Siembra (ha)	59	10	5	5			20	20	10	10	10	10	10
B-Recolección (tn)	87	10	10	5	5				20	20	20	20	10
C-Comercialización (tn)	87	10	10	5	5				20	20	20	20	10
<b>ÁVILA</b>													
A-Siembra (ha)	0												
B-Recolección (tn)	0												
C-Comercialización (tn)	0												
<b>BURGOS</b>													
A-Siembra (ha)	0												
B-Recolección (tn)	0												
C-Comercialización (tn)	0												

# O T R A S S E T A S

PROVINCIA Y COM. AUTÓNOMA	DATO	MES											
		Ene.	Feb.	Mar.	Abr.	May	Jun.	Jul.	Ago.	Sep.	Oct.	Nov	Dic.
<b>LEÓN</b>													
A-Siembra (ha)	0												
B-Recolección (tn)	0												
C-Comercialización (tn)	0												
<b>PALENCIA</b>													
A-Siembra (ha)	0												
B-Recolección (tn)	0												
C-Comercialización (tn)	0												
<b>SALAMANCA</b>													
A-Siembra (ha)	0												
B-Recolección (tn)	0												
C-Comercialización (tn)	0												
<b>SEGOVIA</b>													
A-Siembra (ha)	0												
B-Recolección (tn)	0												
C-Comercialización (tn)	0												
<b>SORIA</b>													
A-Siembra (ha)	72			50	50								
B-Recolección (tn)	184	30	30	15									25
C-Comercialización (tn)	184	30	30	15									25
<b>VALLADOLID</b>													
A-Siembra (ha)	0												
B-Recolección (tn)	0												
C-Comercialización (tn)	0												
<b>ZAMORA</b>													
A-Siembra (ha)	0												
B-Recolección (tn)	0												
C-Comercialización (tn)	0												
<b>CASTILLA Y LEÓN</b>													
A-Siembra (ha)	72			50	50								
B-Recolección (tn)	184	30	30	15									25
C-Comercialización (tn)	184	30	30	15									25
<b>COMUNIDAD DE MADRID</b>													
A-Siembra (ha)	0												
B-Recolección (tn)	0												
C-Comercialización (tn)	0												
<b>ALBACETE</b>													
A-Siembra (ha)	1.233	9	8	9	8	9	7	7	7	9	9	9	9
B-Recolección (tn)	3.123	9	8	9	8	9	7	7	7	9	9	9	9
C-Comercialización (tn)	3.123	9	8	9	8	9	7	7	7	9	9	9	9
<b>CIUDAD REAL</b>													
A-Siembra (ha)	0												
B-Recolección (tn)	0												
C-Comercialización (tn)	0												
<b>CUENCA</b>													
A-Siembra (ha)	2.517	10	10	10	5	5	5	5	10	10	10	10	10
B-Recolección (tn)	5.808	10	10	10	5	5	5	5	10	10	10	10	10
C-Comercialización (tn)	5.633	10	10	10	5	5	5	5	10	10	10	10	10
<b>GUADALAJARA</b>													
A-Siembra (ha)	0												
B-Recolección (tn)	0												
C-Comercialización (tn)	0												
<b>TOLEDO</b>													
A-Siembra (ha)	0												
B-Recolección (tn)	0												
C-Comercialización (tn)	0												

# O T R A S S E T A S

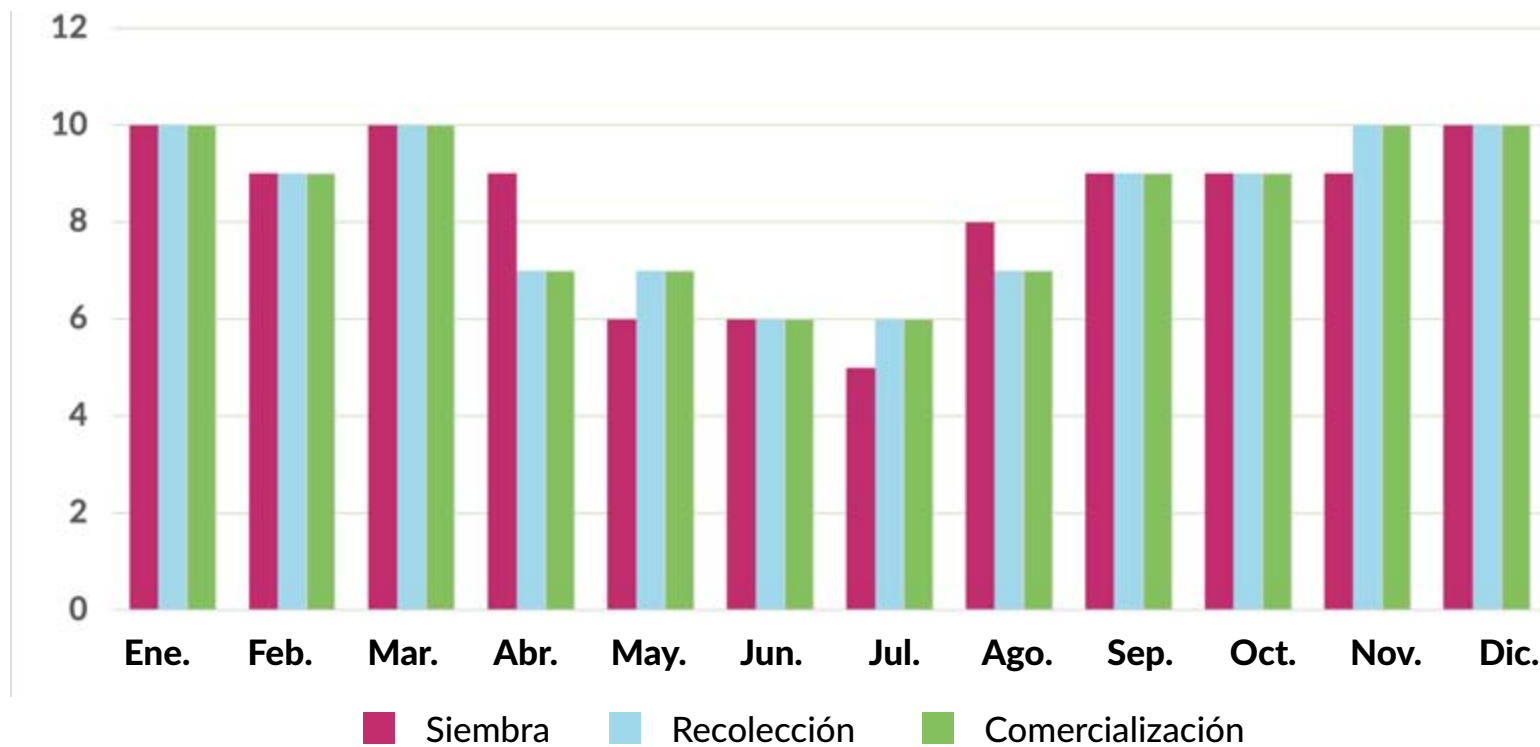
PROVINCIA Y COM. AUTÓNOMA	DATO	MES											
		Ene.	Feb.	Mar.	Abr.	May	Jun.	Jul.	Ago.	Sep.	Oct.	Nov	Dic.
<b>CASTILLA - LA MANCHA</b>													
A-Siembra (ha)	3.750	10	9	10	6	6	6	6	9	9	9	10	10
B-Recolección (tn)	8.931	10	9	10	6	6	6	6	9	9	9	10	10
C-Comercialización (tn)	8.756	10	9	10	6	6	6	6	9	9	9	10	10
<b>ALICANTE</b>													
A-Siembra (ha)	0												
B-Recolección (tn)	0												
C-Comercialización (tn)	0												
<b>CASTELLÓN</b>													
A-Siembra (ha)	0												
B-Recolección (tn)	0												
C-Comercialización (tn)	0												
<b>VALENCIA</b>													
A-Siembra (ha)	0												
B-Recolección (tn)	0												
C-Comercialización (tn)	0												
<b>COMUNITAT VALENCIANA</b>													
A-Siembra (ha)	0												
B-Recolección (tn)	0												
C-Comercialización (tn)	0												
<b>REGIÓN DE MURCIA</b>													
A-Siembra (ha)	0												
B-Recolección (tn)	0												
C-Comercialización (tn)	0												
<b>BADAJOS</b>													
A-Siembra (ha)	0												
B-Recolección (tn)	0												
C-Comercialización (tn)	0												
<b>CÁCERES</b>													
A-Siembra (ha)	0												
B-Recolección (tn)	0												
C-Comercialización (tn)	0												
<b>EXTREMADURA</b>													
A-Siembra (ha)	0												
B-Recolección (tn)	0												
C-Comercialización (tn)	0												
<b>ALMERÍA</b>													
A-Siembra (ha)	100	8	8	8	9	9	9	9	8	8	8	8	8
B-Recolección (tn)	100	5	10	10	15	10	10	5	5	10	10	5	5
C-Comercialización (tn)	97	5	10	10	15	10	10	5	5	10	10	5	5
<b>CÁDIZ</b>													
A-Siembra (ha)	0												
B-Recolección (tn)	0												
C-Comercialización (tn)	0												
<b>CÓRDOBA</b>													
A-Siembra (ha)	0												
B-Recolección (tn)	0												
C-Comercialización (tn)	0												
<b>GRANADA</b>													
A-Siembra (ha)	967	8	8	8	9	9	9	9	8	8	8	8	8
B-Recolección (tn)	406	5	10	10	15	10	10	5	5	10	10	5	5
C-Comercialización (tn)	406	5	10	10	15	10	10	5	5	10	10	5	5
<b>HUELVA</b>													
A-Siembra (ha)	0												
B-Recolección (tn)	0												
C-Comercialización (tn)	0												

# O T R A S   S E T A S

PROVINCIA Y COM. AUTÓNOMA	DATO	MES											
		Ene.	Feb.	Mar.	Abr.	May	Jun.	Jul.	Ago.	Sep.	Oct.	Nov	Dic.
<b>JAÉN</b>													
A-Siembra (ha)	0												
B-Recolección (tn)	0												
C-Comercialización (tn)	0												
<b>MÁLAGA</b>													
A-Siembra (ha)	0												
B-Recolección (tn)	0												
C-Comercialización (tn)	0												
<b>SEVILLA</b>													
A-Siembra (ha)	0												
B-Recolección (tn)	0												
C-Comercialización (tn)	0												
<b>ANDALUCÍA</b>													
A-Siembra (ha)	1.067	8	8	8	9	9	9	9	8	8	8	8	8
B-Recolección (tn)	506	5	10	10	15	10	10	5	5	10	10	5	5
C-Comercialización (tn)	503	5	10	10	15	10	10	5	5	10	10	5	5
<b>LAS PALMAS</b>													
A-Siembra (ha)	0												
B-Recolección (tn)	0												
C-Comercialización (tn)	0												
<b>SANTA CRUZ DE TENERIFE</b>													
A-Siembra (ha)	0												
B-Recolección (tn)	0												
C-Comercialización (tn)	0												
<b>CANARIAS</b>													
A-Siembra (ha)	0												
B-Recolección (tn)	0												
C-Comercialización (tn)	0												
<b>TOTAL NACIONAL</b>													
A-Siembra (ha)	9.850	10	9	10	9	6	6	5	8	9	9	9	10
B-Recolección (tn)	15.356	10	9	10	7	7	6	6	7	9	9	10	10
C-Comercialización (tn)	15.148	10	9	10	7	7	6	6	7	9	9	10	10

# O T R A S   S E T A S

## Siembra, recolección y comercialización



[Volver a Contenido](#)



# FRUTALES CÍTRICOS



# NARANJO DULCE NAVEL NAVELINA

PROVINCIA Y COM. AUTÓNOMA	DATO	MES											
		Ene.	Feb.	Mar.	Abr.	May	Jun.	Jul.	Ago.	Sep.	Oct.	Nov	Dic.
<b>A CORUÑA</b>													
A-Floración (ha)	0												
B-Recolección (tn)	0												
C-Comercialización (tn)	0												
<b>LUGO</b>													
A-Floración (ha)	0												
B-Recolección (tn)	0												
C-Comercialización (tn)	0												
<b>OURENSE</b>													
A-Floración (ha)	0												
B-Recolección (tn)	0												
C-Comercialización (tn)	0												
<b>PONTEVEDRA</b>													
A-Floración (ha)	0												
B-Recolección (tn)	0												
C-Comercialización (tn)	0												
<b>GALICIA</b>													
A-Floración (ha)	0												
B-Recolección (tn)	0												
C-Comercialización (tn)	0												
<b>PRINCIPADO DE ASTURIAS</b>													
A-Floración (ha)	0												
B-Recolección (tn)	0												
C-Comercialización (tn)	0												
<b>CANTABRIA</b>													
A-Floración (ha)	0												
B-Recolección (tn)	0												
C-Comercialización (tn)	0												
<b>ÁLAVA</b>													
A-Floración (ha)	0												
B-Recolección (tn)	0												
C-Comercialización (tn)	0												
<b>GUIPÚZCOA</b>													
A-Floración (ha)	0												
B-Recolección (tn)	0												
C-Comercialización (tn)	0												
<b>VIZCAYA</b>													
A-Floración (ha)	0												
B-Recolección (tn)	0												
C-Comercialización (tn)	0												
<b>PAÍS VASCO</b>													
A-Floración (ha)	0												
B-Recolección (tn)	0												
C-Comercialización (tn)	0												



# NARANJO DULCE navel navelina

PROVINCIA Y COM. AUTÓNOMA	DATO	MES											
		Ene.	Feb.	Mar.	Abr.	May	Jun.	Jul.	Ago.	Sep.	Oct.	Nov	Dic.
<b>COMUNIDAD FORAL DE NAVARRA</b>													
A-Floración (ha)	0												
B-Recolección (tn)	0												
C-Comercialización (tn)	0												
<b>LA RIOJA</b>													
A-Floración (ha)	0												
B-Recolección (tn)	0												
C-Comercialización (tn)	0												
<b>HUESCA</b>													
A-Floración (ha)	0												
B-Recolección (tn)	0												
C-Comercialización (tn)	0												
<b>TERUEL</b>													
A-Floración (ha)	0												
B-Recolección (tn)	0												
C-Comercialización (tn)	0												
<b>ZARAGOZA</b>													
A-Floración (ha)	0												
B-Recolección (tn)	0												
C-Comercialización (tn)	0												
<b>ARAGÓN</b>													
A-Floración (ha)	0												
B-Recolección (tn)	0												
C-Comercialización (tn)	0												
<b>BARCELONA</b>													
A-Floración (ha)	0												
B-Recolección (tn)	0												
C-Comercialización (tn)	0												
<b>GIRONA</b>													
A-Floración (ha)	0												
B-Recolección (tn)	0												
C-Comercialización (tn)	0												
<b>LLEIDA</b>													
A-Floración (ha)	0												
B-Recolección (tn)	0												
C-Comercialización (tn)	0												
<b>TARRAGONA</b>													
A-Floración (ha)	980			50	50								
B-Recolección (tn)	20.854										50	50	
C-Comercialización (tn)	20.854										50	50	
<b>CATALUÑA</b>													
A-Floración (ha)	980			50	50								
B-Recolección (tn)	20.854										50	50	
C-Comercialización (tn)	20.854										50	50	
<b>ILLES BALEARES</b>													
A-Floración (ha)	296				50	50							
B-Recolección (tn)	1.929	30	10								30	30	
C-Comercialización (tn)	1.929	30	20								20	30	
<b>ÁVILA</b>													
A-Floración (ha)	0												
B-Recolección (tn)	0												
C-Comercialización (tn)	0												
<b>BURGOS</b>													
A-Floración (ha)	0												
B-Recolección (tn)	0												
C-Comercialización (tn)	0												

# NARANJO DULCE navel navelina

PROVINCIA Y COM. AUTÓNOMA	DATO	MES											
		Ene.	Feb.	Mar.	Abr.	May	Jun.	Jul.	Ago.	Sep.	Oct.	Nov	Dic.
<b>LEÓN</b>													
A-Floración (ha)	0												
B-Recolección (tn)	0												
C-Comercialización (tn)	0												
<b>PALENCIA</b>													
A-Floración (ha)	0												
B-Recolección (tn)	0												
C-Comercialización (tn)	0												
<b>SALAMANCA</b>													
A-Floración (ha)	0												
B-Recolección (tn)	0												
C-Comercialización (tn)	0												
<b>SEGOVIA</b>													
A-Floración (ha)	0												
B-Recolección (tn)	0												
C-Comercialización (tn)	0												
<b>SORIA</b>													
A-Floración (ha)	0												
B-Recolección (tn)	0												
C-Comercialización (tn)	0												
<b>VALLADOLID</b>													
A-Floración (ha)	0												
B-Recolección (tn)	0												
C-Comercialización (tn)	0												
<b>ZAMORA</b>													
A-Floración (ha)	0												
B-Recolección (tn)	0												
C-Comercialización (tn)	0												
<b>CASTILLA Y LEÓN</b>													
A-Floración (ha)	0												
B-Recolección (tn)	0												
C-Comercialización (tn)	0												
<b>COMUNIDAD DE MADRID</b>													
A-Floración (ha)	0												
B-Recolección (tn)	0												
C-Comercialización (tn)	0												
<b>ALBACETE</b>													
A-Floración (ha)	0												
B-Recolección (tn)	0												
C-Comercialización (tn)	0												
<b>CIUDAD REAL</b>													
A-Floración (ha)	0												
B-Recolección (tn)	0												
C-Comercialización (tn)	0												
<b>CUENCA</b>													
A-Floración (ha)	0												
B-Recolección (tn)	0												
C-Comercialización (tn)	0												
<b>GUADALAJARA</b>													
A-Floración (ha)	0												
B-Recolección (tn)	0												
C-Comercialización (tn)	0												
<b>TOLEDO</b>													
A-Floración (ha)	0												
B-Recolección (tn)	0												
C-Comercialización (tn)	0												

# NARANJO DULCE navel navelina

PROVINCIA Y COM. AUTÓNOMA	DATO	MES											
		Ene.	Feb.	Mar.	Abr.	May	Jun.	Jul.	Ago.	Sep.	Oct.	Nov	Dic.
<b>CASTILLA - LA MANCHA</b>													
A-Floración (ha)	0												
B-Recolección (tn)	0												
C-Comercialización (tn)	0												
<b>ALICANTE</b>													
A-Floración (ha)	3.064			20	70	10							
B-Recolección (tn)	78.793	15	10	5						15	25	30	
C-Comercialización (tn)	71.337	20	25						10	15	15	15	
<b>CASTELLÓN</b>													
A-Floración (ha)	698				60	40							
B-Recolección (tn)	18.789	25	10								25	40	
C-Comercialización (tn)	15.745	20	5							10	30	35	
<b>VALENCIA</b>													
A-Floración (ha)	20.217			10	80	10							
B-Recolección (tn)	582.882									30	40	30	
C-Comercialización (tn)	544.066							10	25	25	30	10	
<b>COMUNITAT VALENCIANA</b>													
A-Floración (ha)	23.979			11	78	11							
B-Recolección (tn)	680.464	2	1	1						27	39	30	
C-Comercialización (tn)	631.148	3	3					9	23	23	28	11	
<b>REGIÓN DE MURCIA</b>													
A-Floración (ha)	2.143				60	40							
B-Recolección (tn)	36.768	20	5							10	25	40	
C-Comercialización (tn)	35.154	20	5							10	25	40	
<b>BADAJOS</b>													
A-Floración (ha)	25				20	80							
B-Recolección (tn)	457	25										75	
C-Comercialización (tn)	457	25										75	
<b>CÁCERES</b>													
A-Floración (ha)	2				10	90							
B-Recolección (tn)	17	30										70	
C-Comercialización (tn)	17	30										70	
<b>EXTREMADURA</b>													
A-Floración (ha)	27				19	81							
B-Recolección (tn)	474	25										75	
C-Comercialización (tn)	474	25										75	
<b>ALMERÍA</b>													
A-Floración (ha)	703			40	60								
B-Recolección (tn)	15.758	15								5	30	50	
C-Comercialización (tn)	14.259	15								5	30	50	
<b>CÁDIZ</b>													
A-Floración (ha)	350			25	75								
B-Recolección (tn)	6.919	24									42	34	
C-Comercialización (tn)	6.701	24									42	34	
<b>CÓRDOBA</b>													
A-Floración (ha)	1.892			65	35								
B-Recolección (tn)	43.657	30	25								10	35	
C-Comercialización (tn)	42.114	30	25								10	35	
<b>GRANADA</b>													
A-Floración (ha)	2			20	80								
B-Recolección (tn)	31	5								20	60	15	
C-Comercialización (tn)	30	5								20	60	15	
<b>HUELVA</b>													
A-Floración (ha)	752			20	60	20							
B-Recolección (tn)	24.460	15	5							10	40	30	
C-Comercialización (tn)	23.237	30	10							10	20	30	

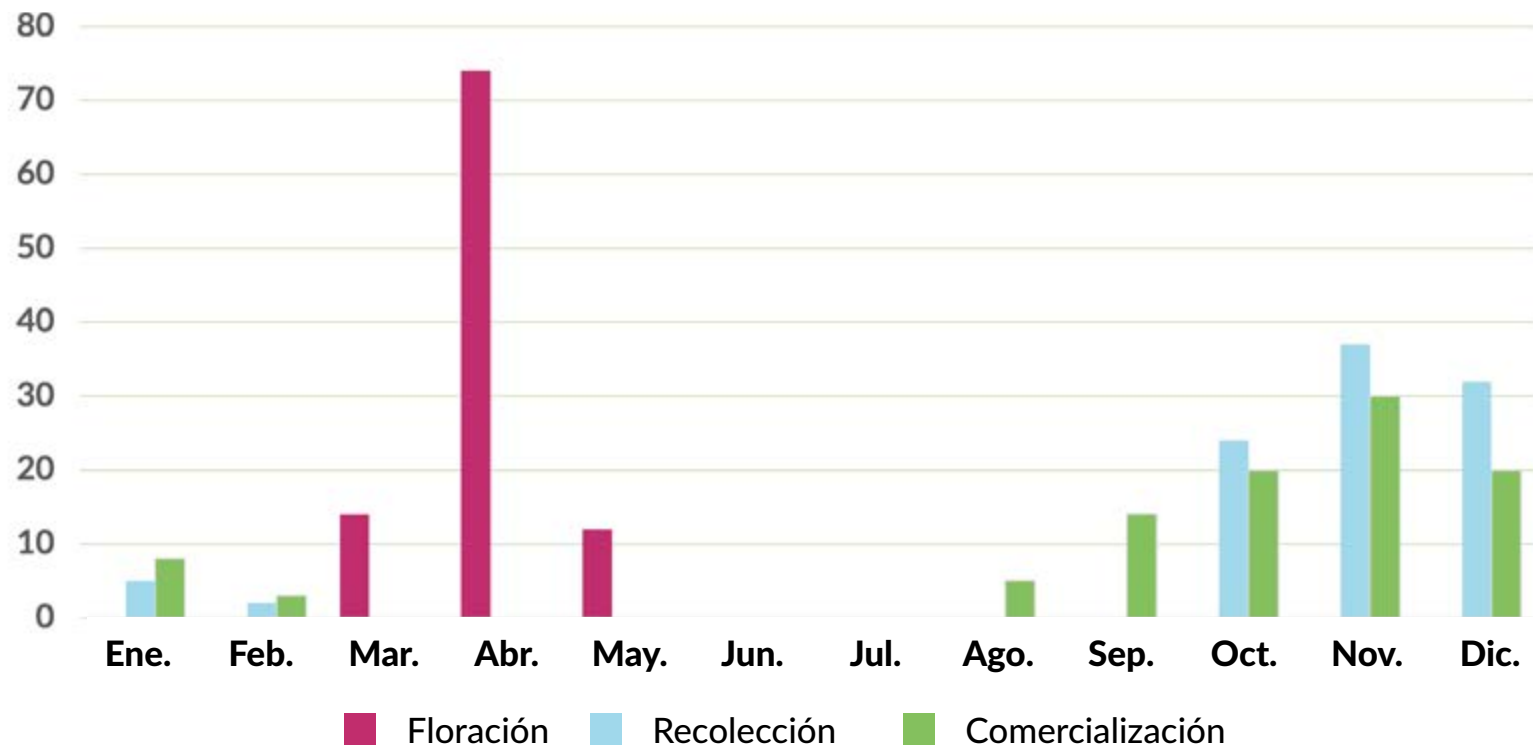
# NARANJO DULCE navel navelina

PROVINCIA Y COM. AUTÓNOMA	DATO	MES											
		Ene.	Feb.	Mar.	Abr.	May	Jun.	Jul.	Ago.	Sep.	Oct.	Nov	Dic.
<b>JAÉN</b>													
A-Floración (ha)	0												
B-Recolección (tn)	0												
C-Comercialización (tn)	0												
<b>MÁLAGA</b>													
A-Floración (ha)	706			20	80								
B-Recolección (tn)	10.764	5								20	60	15	
C-Comercialización (tn)	10.372	5								20	60	15	
<b>SEVILLA</b>													
A-Floración (ha)	8.750			10	80	10							
B-Recolección (tn)	235.292	5								25	35	35	
C-Comercialización (tn)	224.360	12								22	33	33	
<b>ANDALUCÍA</b>													
A-Floración (ha)	13.155			21	71	8							
B-Recolección (tn)	336.881	10	4							19	33	34	
C-Comercialización (tn)	321.073	16	4							17	30	33	
<b>LAS PALMAS</b>													
A-Floración (ha)	140			10	70	20							
B-Recolección (tn)	2.173	10							5	20	40	25	
C-Comercialización (tn)	2.173	10							5	20	40	25	
<b>SANTA CRUZ DE TENERIFE</b>													
A-Floración (ha)	76			10	70	20							
B-Recolección (tn)	865	10							5	20	40	25	
C-Comercialización (tn)	865	10							5	20	40	25	
<b>CANARIAS</b>													
A-Floración (ha)	216			10	70	20							
B-Recolección (tn)	3.038	10							5	20	40	25	
C-Comercialización (tn)	3.038	10							5	20	40	25	
<b>TOTAL NACIONAL</b>													
A-Floración (ha)	40.796			14	74	12							
B-Recolección (tn)	1.080.408	5	2							24	37	32	
C-Comercialización (tn)	1.013.670	8	3						5	14	20	30	20

# NARANJO DULCE

## NAVEL NAVELINA

### Floración, recolección y comercialización



[Volver a Contenido](#)

# NARANJO DULCE NAVEL NAVEL

PROVINCIA Y COM. AUTÓNOMA	DATO	MES											
		Ene.	Feb.	Mar.	Abr.	May	Jun.	Jul.	Ago.	Sep.	Oct.	Nov	Dic.
<b>A CORUÑA</b>													
A-Floración (ha)	0												
B-Recolección (tn)	0												
C-Comercialización (tn)	0												
<b>LUGO</b>													
A-Floración (ha)	0												
B-Recolección (tn)	0												
C-Comercialización (tn)	0												
<b>OURENSE</b>													
A-Floración (ha)	0												
B-Recolección (tn)	0												
C-Comercialización (tn)	0												
<b>PONTEVEDRA</b>													
A-Floración (ha)	0												
B-Recolección (tn)	0												
C-Comercialización (tn)	0												
<b>GALICIA</b>													
A-Floración (ha)	0												
B-Recolección (tn)	0												
C-Comercialización (tn)	0												
<b>PRINCIPADO DE ASTURIAS</b>													
A-Floración (ha)	0												
B-Recolección (tn)	0												
C-Comercialización (tn)	0												
<b>CANTABRIA</b>													
A-Floración (ha)	0												
B-Recolección (tn)	0												
C-Comercialización (tn)	0												
<b>ÁLAVA</b>													
A-Floración (ha)	0												
B-Recolección (tn)	0												
C-Comercialización (tn)	0												
<b>GUIPÚZCOA</b>													
A-Floración (ha)	0												
B-Recolección (tn)	0												
C-Comercialización (tn)	0												
<b>VIZCAYA</b>													
A-Floración (ha)	0												
B-Recolección (tn)	0												
C-Comercialización (tn)	0												
<b>PAÍS VASCO</b>													
A-Floración (ha)	0												
B-Recolección (tn)	0												
C-Comercialización (tn)	0												

# NARANJO DULCE navel navel

PROVINCIA Y COM. AUTÓNOMA	DATO	MES											
		Ene.	Feb.	Mar.	Abr.	May	Jun.	Jul.	Ago.	Sep.	Oct.	Nov	Dic.
<b>COMUNIDAD FORAL DE NAVARRA</b>													
A-Floración (ha)	0												
B-Recolección (tn)	0												
C-Comercialización (tn)	0												
<b>LA RIOJA</b>													
A-Floración (ha)	0												
B-Recolección (tn)	0												
C-Comercialización (tn)	0												
<b>HUESCA</b>													
A-Floración (ha)	0												
B-Recolección (tn)	0												
C-Comercialización (tn)	0												
<b>TERUEL</b>													
A-Floración (ha)	0												
B-Recolección (tn)	0												
C-Comercialización (tn)	0												
<b>ZARAGOZA</b>													
A-Floración (ha)	0												
B-Recolección (tn)	0												
C-Comercialización (tn)	0												
<b>ARAGÓN</b>													
A-Floración (ha)	0												
B-Recolección (tn)	0												
C-Comercialización (tn)	0												
<b>BARCELONA</b>													
A-Floración (ha)	2					50	50						
B-Recolección (tn)	71	40	60										
C-Comercialización (tn)	71	30	30	30	10								
<b>GIRONA</b>													
A-Floración (ha)	0												
B-Recolección (tn)	0												
C-Comercialización (tn)	0												
<b>LLEIDA</b>													
A-Floración (ha)	0												
B-Recolección (tn)	0												
C-Comercialización (tn)	0												
<b>TARRAGONA</b>													
A-Floración (ha)	120			40	50	10							
B-Recolección (tn)	2.544	20									30	50	
C-Comercialización (tn)	2.544	20									30	50	
<b>CATALUÑA</b>													
A-Floración (ha)	122			39	49	11	1						
B-Recolección (tn)	2.615	21	2								29	48	
C-Comercialización (tn)	2.615	20	1	1							29	49	
<b>ILLES BALEARES</b>													
A-Floración (ha)	510				50	50							
B-Recolección (tn)	2.649	30	30									40	
C-Comercialización (tn)	2.649	30	30	10								30	
<b>ÁVILA</b>													
A-Floración (ha)	0												
B-Recolección (tn)	0												
C-Comercialización (tn)	0												
<b>BURGOS</b>													
A-Floración (ha)	0												
B-Recolección (tn)	0												
C-Comercialización (tn)	0												

# NARANJO DULCE navel navel

PROVINCIA Y COM. AUTÓNOMA	DATO	MES											
		Ene.	Feb.	Mar.	Abr.	May	Jun.	Jul.	Ago.	Sep.	Oct.	Nov	Dic.
<b>LEÓN</b>													
A-Floración (ha)	0												
B-Recolección (tn)	0												
C-Comercialización (tn)	0												
<b>PALENCIA</b>													
A-Floración (ha)	0												
B-Recolección (tn)	0												
C-Comercialización (tn)	0												
<b>SALAMANCA</b>													
A-Floración (ha)	1			100									
B-Recolección (tn)	24									100			
C-Comercialización (tn)	24									100			
<b>SEGOVIA</b>													
A-Floración (ha)	0												
B-Recolección (tn)	0												
C-Comercialización (tn)	0												
<b>SORIA</b>													
A-Floración (ha)	0												
B-Recolección (tn)	0												
C-Comercialización (tn)	0												
<b>VALLADOLID</b>													
A-Floración (ha)	0												
B-Recolección (tn)	0												
C-Comercialización (tn)	0												
<b>ZAMORA</b>													
A-Floración (ha)	0												
B-Recolección (tn)	0												
C-Comercialización (tn)	0												
<b>CASTILLA Y LEÓN</b>													
A-Floración (ha)	1			100									
B-Recolección (tn)	24									100			
C-Comercialización (tn)	24									100			
<b>COMUNIDAD DE MADRID</b>													
A-Floración (ha)	0												
B-Recolección (tn)	0												
C-Comercialización (tn)	0												
<b>ALBACETE</b>													
A-Floración (ha)	0												
B-Recolección (tn)	0												
C-Comercialización (tn)	0												
<b>CIUDAD REAL</b>													
A-Floración (ha)	0												
B-Recolección (tn)	0												
C-Comercialización (tn)	0												
<b>CUENCA</b>													
A-Floración (ha)	0												
B-Recolección (tn)	0												
C-Comercialización (tn)	0												
<b>GUADALAJARA</b>													
A-Floración (ha)	0												
B-Recolección (tn)	0												
C-Comercialización (tn)	0												
<b>TOLEDO</b>													
A-Floración (ha)	0												
B-Recolección (tn)	0												
C-Comercialización (tn)	0												



# NARANJO DULCE navel navel

PROVINCIA Y COM. AUTÓNOMA	DATO	MES											
		Ene.	Feb.	Mar.	Abr.	May	Jun.	Jul.	Ago.	Sep.	Oct.	Nov	Dic.
<b>CASTILLA - LA MANCHA</b>													
A-Floración (ha)	0												
B-Recolección (tn)	0												
C-Comercialización (tn)	0												
<b>ALICANTE</b>													
A-Floración (ha)	619			20	70	10							
B-Recolección (tn)	16.956	30	30	15	5						5	15	
C-Comercialización (tn)	16.678	25	45	30									
<b>CASTELLÓN</b>													
A-Floración (ha)	500				45	55							
B-Recolección (tn)	15.262	35	35	20									10
C-Comercialización (tn)	14.147	30	20	5						5	15	25	
<b>VALENCIA</b>													
A-Floración (ha)	3.261			10	80	10							
B-Recolección (tn)	107.837	50	25										25
C-Comercialización (tn)	105.825	50	10										40
<b>COMUNITAT VALENCIANA</b>													
A-Floración (ha)	4.380			10	75	15							
B-Recolección (tn)	140.055	45	27	4	1						1	22	
C-Comercialización (tn)	136.650	44	15	4						1	2	34	
<b>REGIÓN DE MURCIA</b>													
A-Floración (ha)	304				55	45							
B-Recolección (tn)	5.736	40	20	10							10	20	
C-Comercialización (tn)	5.485	30	40								10	20	
<b>BADAJOS</b>													
A-Floración (ha)	5					100							
B-Recolección (tn)	92	25										75	
C-Comercialización (tn)	92	25										75	
<b>CÁCERES</b>													
A-Floración (ha)	0												
B-Recolección (tn)	0												
C-Comercialización (tn)	0												
<b>EXTREMADURA</b>													
A-Floración (ha)	5					100							
B-Recolección (tn)	92	25										75	
C-Comercialización (tn)	92	25										75	
<b>ALMERÍA</b>													
A-Floración (ha)	2.238			40	50	10							
B-Recolección (tn)	58.119	15	35	35	15								
C-Comercialización (tn)	53.784	15	35	35	15								
<b>CÁDIZ</b>													
A-Floración (ha)	250			25	75								
B-Recolección (tn)	5.927	25	50	25									
C-Comercialización (tn)	5.728	25	50	25									
<b>CÓRDOBA</b>													
A-Floración (ha)	982			75	25								
B-Recolección (tn)	33.541	21	17	17	17							28	
C-Comercialización (tn)	32.484	21	17	17	17							28	
<b>GRANADA</b>													
A-Floración (ha)	447			20	75	5							
B-Recolección (tn)	7.337	25	25	10							10	30	
C-Comercialización (tn)	7.116	25	25	10							10	30	
<b>HUELVA</b>													
A-Floración (ha)	4.518			10	60	30							
B-Recolección (tn)	121.820	13	20	34	17	8						8	
C-Comercialización (tn)	115.729	10	30	30	20							10	

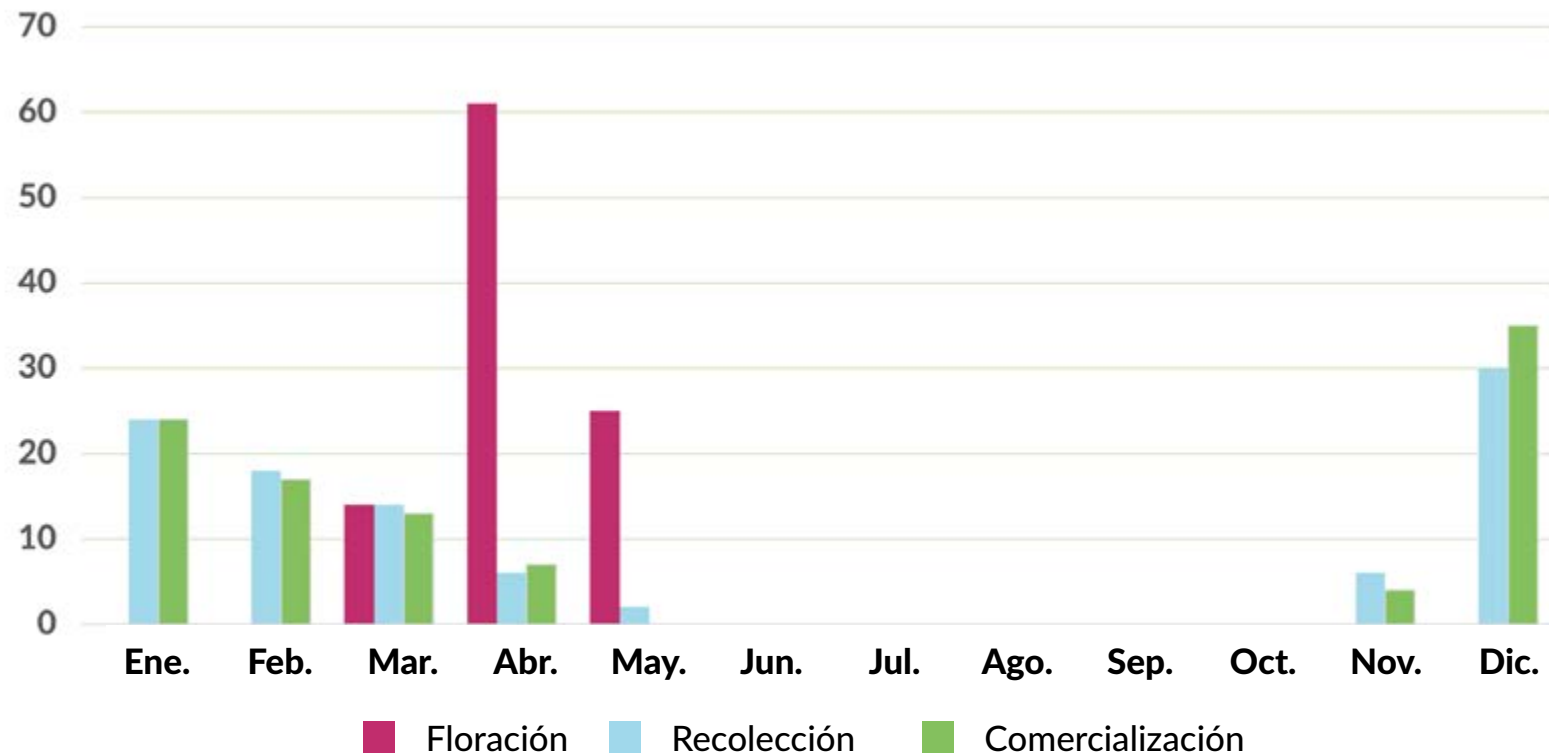
# NARANJO DULCE navel navel

PROVINCIA Y COM. AUTÓNOMA	DATO	MES											
		Ene.	Feb.	Mar.	Abr.	May	Jun.	Jul.	Ago.	Sep.	Oct.	Nov	Dic.
<b>JAÉN</b>													
A-Floración (ha)	0												
B-Recolección (tn)	0												
C-Comercialización (tn)	0												
<b>MÁLAGA</b>													
A-Floración (ha)	401			20	75	5							
B-Recolección (tn)	6.168			78	22								
C-Comercialización (tn)	5.941			78	22								
<b>SEVILLA</b>													
A-Floración (ha)	8.078			5	60	35							
B-Recolección (tn)	202.163	20	5								15	60	
C-Comercialización (tn)	192.803	20	5								10	65	
<b>ANDALUCÍA</b>													
A-Floración (ha)	16.914			16	58	26							
B-Recolección (tn)	435.075	17	15	17	8	2					7	34	
C-Comercialización (tn)	413.585	16	18	16	9						5	36	
<b>LAS PALMAS</b>													
A-Floración (ha)	192			10	60	30							
B-Recolección (tn)	3.038	25	15	5						10	20	25	
C-Comercialización (tn)	3.038	25	15	5						10	20	25	
<b>SANTA CRUZ DE TENERIFE</b>													
A-Floración (ha)	201			10	60	30							
B-Recolección (tn)	2.229	25	15	5						10	20	25	
C-Comercialización (tn)	2.229	25	15	5						10	20	25	
<b>CANARIAS</b>													
A-Floración (ha)	393			10	60	30							
B-Recolección (tn)	5.267	25	15	5						10	20	25	
C-Comercialización (tn)	5.267	25	15	5						10	20	25	
<b>TOTAL NACIONAL</b>													
A-Floración (ha)	22.629			14	61	25							
B-Recolección (tn)	591.513	24	18	14	6	2					6	30	
C-Comercialización (tn)	566.367	24	17	13	7						4	35	

# NARANJO DULCE

NAVEL NAVEL

## Floración, recolección y comercialización



[Volver a Contenido](#)

# NARANJO DULCE NAVEL NAVELATE

PROVINCIA Y COM. AUTÓNOMA	DATO	MES											
		Ene.	Feb.	Mar.	Abr.	May	Jun.	Jul.	Ago.	Sep.	Oct.	Nov	Dic.
<b>A CORUÑA</b>													
	A-Floración (ha)	0											
	B-Recolección (tn)	0											
	C-Comercialización (tn)	0											
<b>LUGO</b>													
	A-Floración (ha)	0											
	B-Recolección (tn)	0											
	C-Comercialización (tn)	0											
<b>OURENSE</b>													
	A-Floración (ha)	0											
	B-Recolección (tn)	0											
	C-Comercialización (tn)	0											
<b>PONTEVEDRA</b>													
	A-Floración (ha)	0											
	B-Recolección (tn)	0											
	C-Comercialización (tn)	0											
<b>GALICIA</b>													
	A-Floración (ha)	0											
	B-Recolección (tn)	0											
	C-Comercialización (tn)	0											
<b>PRINCIPADO DE ASTURIAS</b>													
	A-Floración (ha)	0											
	B-Recolección (tn)	0											
	C-Comercialización (tn)	0											
<b>CANTABRIA</b>													
	A-Floración (ha)	0											
	B-Recolección (tn)	0											
	C-Comercialización (tn)	0											
<b>ÁLAVA</b>													
	A-Floración (ha)	0											
	B-Recolección (tn)	0											
	C-Comercialización (tn)	0											
<b>GUIPÚZCOA</b>													
	A-Floración (ha)	0											
	B-Recolección (tn)	0											
	C-Comercialización (tn)	0											
<b>VIZCAYA</b>													
	A-Floración (ha)	0											
	B-Recolección (tn)	0											
	C-Comercialización (tn)	0											
<b>PAÍS VASCO</b>													
	A-Floración (ha)	0											
	B-Recolección (tn)	0											
	C-Comercialización (tn)	0											

# NARANJO DULCE navel navelate

PROVINCIA Y COM. AUTÓNOMA	DATO	MES											
		Ene.	Feb.	Mar.	Abr.	May	Jun.	Jul.	Ago.	Sep.	Oct.	Nov	Dic.
<b>COMUNIDAD FORAL DE NAVARRA</b>													
A-Floración (ha)	0												
B-Recolección (tn)	0												
C-Comercialización (tn)	0												
<b>LA RIOJA</b>													
A-Floración (ha)	0												
B-Recolección (tn)	0												
C-Comercialización (tn)	0												
<b>HUESCA</b>													
A-Floración (ha)	0												
B-Recolección (tn)	0												
C-Comercialización (tn)	0												
<b>TERUEL</b>													
A-Floración (ha)	0												
B-Recolección (tn)	0												
C-Comercialización (tn)	0												
<b>ZARAGOZA</b>													
A-Floración (ha)	0												
B-Recolección (tn)	0												
C-Comercialización (tn)	0												
<b>ARAGÓN</b>													
A-Floración (ha)	0												
B-Recolección (tn)	0												
C-Comercialización (tn)	0												
<b>BARCELONA</b>													
A-Floración (ha)	0												
B-Recolección (tn)	0												
C-Comercialización (tn)	0												
<b>GIRONA</b>													
A-Floración (ha)	0												
B-Recolección (tn)	0												
C-Comercialización (tn)	0												
<b>LLEIDA</b>													
A-Floración (ha)	0												
B-Recolección (tn)	0												
C-Comercialización (tn)	0												
<b>TARRAGONA</b>													
A-Floración (ha)	602			50	50								
B-Recolección (tn)	12.855		40	60									
C-Comercialización (tn)	12.855		40	60									
<b>CATALUÑA</b>													
A-Floración (ha)	602			50	50								
B-Recolección (tn)	12.855		40	60									
C-Comercialización (tn)	12.855		40	60									
<b>ILLES BALEARES</b>													
A-Floración (ha)	302				50	50							
B-Recolección (tn)	2.970	40	40	20									
C-Comercialización (tn)	2.970		40	40	20								
<b>ÁVILA</b>													
A-Floración (ha)	0												
B-Recolección (tn)	0												
C-Comercialización (tn)	0												
<b>BURGOS</b>													
A-Floración (ha)	0												
B-Recolección (tn)	0												
C-Comercialización (tn)	0												

# NARANJO DULCE navel navelate

PROVINCIA Y COM. AUTÓNOMA	DATO	MES											
		Ene.	Feb.	Mar.	Abr.	May	Jun.	Jul.	Ago.	Sep.	Oct.	Nov	Dic.
<b>LEÓN</b>													
A-Floración (ha)	0												
B-Recolección (tn)	0												
C-Comercialización (tn)	0												
<b>PALENCIA</b>													
A-Floración (ha)	0												
B-Recolección (tn)	0												
C-Comercialización (tn)	0												
<b>SALAMANCA</b>													
A-Floración (ha)	0												
B-Recolección (tn)	0												
C-Comercialización (tn)	0												
<b>SEGOVIA</b>													
A-Floración (ha)	0												
B-Recolección (tn)	0												
C-Comercialización (tn)	0												
<b>SORIA</b>													
A-Floración (ha)	0												
B-Recolección (tn)	0												
C-Comercialización (tn)	0												
<b>VALLADOLID</b>													
A-Floración (ha)	0												
B-Recolección (tn)	0												
C-Comercialización (tn)	0												
<b>ZAMORA</b>													
A-Floración (ha)	0												
B-Recolección (tn)	0												
C-Comercialización (tn)	0												
<b>CASTILLA Y LEÓN</b>													
A-Floración (ha)	0												
B-Recolección (tn)	0												
C-Comercialización (tn)	0												
<b>COMUNIDAD DE MADRID</b>													
A-Floración (ha)	0												
B-Recolección (tn)	0												
C-Comercialización (tn)	0												
<b>ALBACETE</b>													
A-Floración (ha)	0												
B-Recolección (tn)	0												
C-Comercialización (tn)	0												
<b>CIUDAD REAL</b>													
A-Floración (ha)	0												
B-Recolección (tn)	0												
C-Comercialización (tn)	0												
<b>CUENCA</b>													
A-Floración (ha)	0												
B-Recolección (tn)	0												
C-Comercialización (tn)	0												
<b>GUADALAJARA</b>													
A-Floración (ha)	0												
B-Recolección (tn)	0												
C-Comercialización (tn)	0												
<b>TOLEDO</b>													
A-Floración (ha)	0												
B-Recolección (tn)	0												
C-Comercialización (tn)	0												

# NARANJO DULCE navel navelate

PROVINCIA Y COM. AUTÓNOMA	DATO	MES											
		Ene.	Feb.	Mar.	Abr.	May	Jun.	Jul.	Ago.	Sep.	Oct.	Nov	Dic.
<b>CASTILLA - LA MANCHA</b>													
A-Floración (ha)	0												
B-Recolección (tn)	0												
C-Comercialización (tn)	0												
<b>ALICANTE</b>													
A-Floración (ha)	6.015			10	70	20							
B-Recolección (tn)	144.820		15	30	45	10							
C-Comercialización (tn)	140.725		20	30	35	15							
<b>CASTELLÓN</b>													
A-Floración (ha)	3.074				45	55							
B-Recolección (tn)	70.830	10	35	35	20								
C-Comercialización (tn)	66.005	20	30	25	5						10	10	
<b>VALENCIA</b>													
A-Floración (ha)	15.863			10	80	10							
B-Recolección (tn)	409.823	20	30	30	20								
C-Comercialización (tn)	390.604	25	30	30	15								
<b>COMUNITAT VALENCIANA</b>													
A-Floración (ha)	24.952			9	73	18							
B-Recolección (tn)	625.473	14	27	31	26	2							
C-Comercialización (tn)	597.334	19	28	28	19	4					1	1	
<b>REGIÓN DE MURCIA</b>													
A-Floración (ha)	3.496				50	50							
B-Recolección (tn)	71.476		20	40	40								
C-Comercialización (tn)	68.391		20	40	40								
<b>BADAJOS</b>													
A-Floración (ha)	7				20	80							
B-Recolección (tn)	128					100							
C-Comercialización (tn)	128					100							
<b>CÁCERES</b>													
A-Floración (ha)	0												
B-Recolección (tn)	0												
C-Comercialización (tn)	0												
<b>EXTREMADURA</b>													
A-Floración (ha)	7				20	80							
B-Recolección (tn)	128					100							
C-Comercialización (tn)	128					100							
<b>ALMERÍA</b>													
A-Floración (ha)	550			40	50	10							
B-Recolección (tn)	15.167		5	40	50	5							
C-Comercialización (tn)	14.141		5	40	50	5							
<b>CÁDIZ</b>													
A-Floración (ha)	179			5	50	45							
B-Recolección (tn)	3.554	4	38	23	11	19	5						
C-Comercialización (tn)	3.443	4	38	23	11	19	5						
<b>CÓRDOBA</b>													
A-Floración (ha)	1.801				35	65							
B-Recolección (tn)	37.945	7	37	29	25	2							
C-Comercialización (tn)	36.695	4	31	38	14	11	2						
<b>GRANADA</b>													
A-Floración (ha)	23			25	75								
B-Recolección (tn)	373				35	55	10						
C-Comercialización (tn)	362				35	55	10						
<b>HUELVA</b>													
A-Floración (ha)	1.646			5	50	45							
B-Recolección (tn)	48.950		10	40	40	10							
C-Comercialización (tn)	46.502	10	20	40	20	10							

# NARANJO DULCE navel navelate

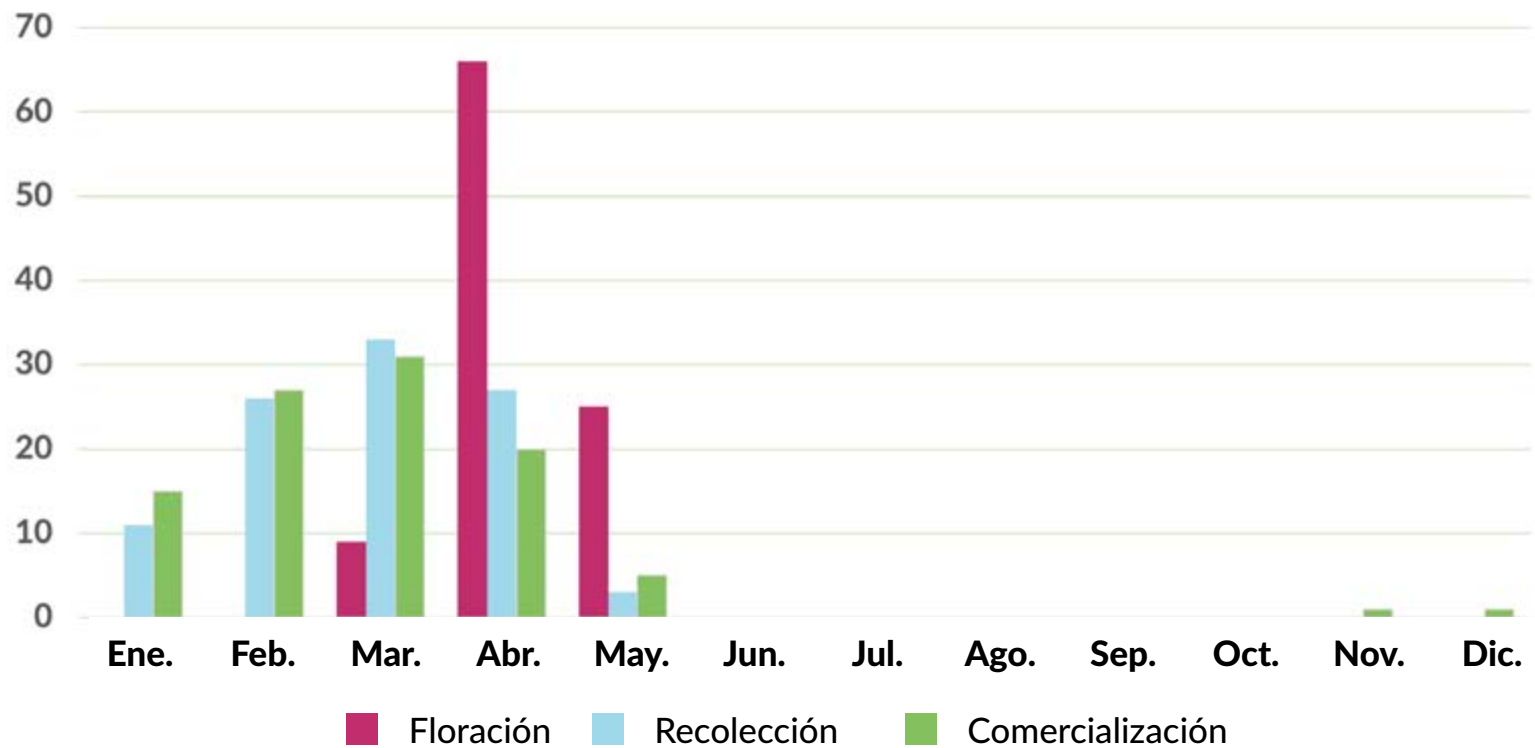
PROVINCIA Y COM. AUTÓNOMA	DATO	MES											
		Ene.	Feb.	Mar.	Abr.	May	Jun.	Jul.	Ago.	Sep.	Oct.	Nov	Dic.
<b>JAÉN</b>													
A-Floración (ha)	0												
B-Recolección (tn)	0												
C-Comercialización (tn)	0												
<b>MÁLAGA</b>													
A-Floración (ha)	621			25	75								
B-Recolección (tn)	9.876				35	55	10						
C-Comercialización (tn)	9.509				35	55	10						
<b>SEVILLA</b>													
A-Floración (ha)	533			5	60	35							
B-Recolección (tn)	10.974	30	50	20									
C-Comercialización (tn)	10.467	30	50	20									
<b>ANDALUCÍA</b>													
A-Floración (ha)	5.353			9	49	42							
B-Recolección (tn)	126.839	5	21	31	32	10	1						
C-Comercialización (tn)	121.119	8	23	33	21	13	2						
<b>LAS PALMAS</b>													
A-Floración (ha)	28							5	10	55	30		
B-Recolección (tn)	434	20	20	30	20	5							5
C-Comercialización (tn)	434	20	20	30	20	5							5
<b>SANTA CRUZ DE TENERIFE</b>													
A-Floración (ha)	24							5	10	55	30		
B-Recolección (tn)	263	20	20	30	20	5							5
C-Comercialización (tn)	263	20	20	30	20	5							5
<b>CANARIAS</b>													
A-Floración (ha)	52							5	10	55	30		
B-Recolección (tn)	697	20	20	30	20	5							5
C-Comercialización (tn)	697	20	20	30	20	5							5
<b>TOTAL NACIONAL</b>													
A-Floración (ha)	34.764			9	66	25							
B-Recolección (tn)	840.438	11	26	33	27	3							
C-Comercialización (tn)	803.494	15	27	31	20	5						1	1



# NARANJO DULCE

## NAVEL NAVELATE

### Floración, recolección y comercialización



[Volver a Contenido](#)

# NARANJO BLANCAS SALUSTIANA

PROVINCIA Y COM. AUTÓNOMA	DATO	MES											
		Ene.	Feb.	Mar.	Abr.	May	Jun.	Jul.	Ago.	Sep.	Oct.	Nov	Dic.
<b>A CORUÑA</b>													
A-Floración (ha)	0												
B-Recolección (tn)	0												
C-Comercialización (tn)	0												
<b>LUGO</b>													
A-Floración (ha)	0												
B-Recolección (tn)	0												
C-Comercialización (tn)	0												
<b>OURENSE</b>													
A-Floración (ha)	0												
B-Recolección (tn)	0												
C-Comercialización (tn)	0												
<b>PONTEVEDRA</b>													
A-Floración (ha)	0												
B-Recolección (tn)	0												
C-Comercialización (tn)	0												
<b>GALICIA</b>													
A-Floración (ha)	0												
B-Recolección (tn)	0												
C-Comercialización (tn)	0												
<b>PRINCIPADO DE ASTURIAS</b>													
A-Floración (ha)	0												
B-Recolección (tn)	0												
C-Comercialización (tn)	0												
<b>CANTABRIA</b>													
A-Floración (ha)	0												
B-Recolección (tn)	0												
C-Comercialización (tn)	0												
<b>ÁLAVA</b>													
A-Floración (ha)	0												
B-Recolección (tn)	0												
C-Comercialización (tn)	0												
<b>GUIPÚZCOA</b>													
A-Floración (ha)	0												
B-Recolección (tn)	0												
C-Comercialización (tn)	0												
<b>VIZCAYA</b>													
A-Floración (ha)	0												
B-Recolección (tn)	0												
C-Comercialización (tn)	0												
<b>PAÍS VASCO</b>													
A-Floración (ha)	0												
B-Recolección (tn)	0												
C-Comercialización (tn)	0												

# NARANJO BLANCAS salustiana

PROVINCIA Y COM. AUTÓNOMA	DATO	MES											
		Ene.	Feb.	Mar.	Abr.	May	Jun.	Jul.	Ago.	Sep.	Oct.	Nov	Dic.
<b>COMUNIDAD FORAL DE NAVARRA</b>													
A-Floración (ha)	0												
B-Recolección (tn)	0												
C-Comercialización (tn)	0												
<b>LA RIOJA</b>													
A-Floración (ha)	0												
B-Recolección (tn)	0												
C-Comercialización (tn)	0												
<b>HUESCA</b>													
A-Floración (ha)	0												
B-Recolección (tn)	0												
C-Comercialización (tn)	0												
<b>TERUEL</b>													
A-Floración (ha)	0												
B-Recolección (tn)	0												
C-Comercialización (tn)	0												
<b>ZARAGOZA</b>													
A-Floración (ha)	0												
B-Recolección (tn)	0												
C-Comercialización (tn)	0												
<b>ARAGÓN</b>													
A-Floración (ha)	0												
B-Recolección (tn)	0												
C-Comercialización (tn)	0												
<b>BARCELONA</b>													
A-Floración (ha)	0												
B-Recolección (tn)	0												
C-Comercialización (tn)	0												
<b>GIRONA</b>													
A-Floración (ha)	0												
B-Recolección (tn)	0												
C-Comercialización (tn)	0												
<b>LLEIDA</b>													
A-Floración (ha)	0												
B-Recolección (tn)	0												
C-Comercialización (tn)	0												
<b>TARRAGONA</b>													
A-Floración (ha)	40					30	70						
B-Recolección (tn)	848	50	30										20
C-Comercialización (tn)	848	50	30										20
<b>CATALUÑA</b>													
A-Floración (ha)	40					30	70						
B-Recolección (tn)	848	50	30										20
C-Comercialización (tn)	848	50	30										20
<b>ILLES BALEARES</b>													
A-Floración (ha)	45					50	50						
B-Recolección (tn)	140	25	25	25									25
C-Comercialización (tn)	140	25	25	20	10								20
<b>ÁVILA</b>													
A-Floración (ha)	0												
B-Recolección (tn)	0												
C-Comercialización (tn)	0												
<b>BURGOS</b>													
A-Floración (ha)	0												
B-Recolección (tn)	0												
C-Comercialización (tn)	0												

# NARANJO BLANCAS salustiana

PROVINCIA Y COM. AUTÓNOMA	DATO	MES											
		Ene.	Feb.	Mar.	Abr.	May	Jun.	Jul.	Ago.	Sep.	Oct.	Nov	Dic.
<b>LEÓN</b>													
A-Floración (ha)	0												
B-Recolección (tn)	0												
C-Comercialización (tn)	0												
<b>PALENCIA</b>													
A-Floración (ha)	0												
B-Recolección (tn)	0												
C-Comercialización (tn)	0												
<b>SALAMANCA</b>													
A-Floración (ha)	0												
B-Recolección (tn)	0												
C-Comercialización (tn)	0												
<b>SEGOVIA</b>													
A-Floración (ha)	0												
B-Recolección (tn)	0												
C-Comercialización (tn)	0												
<b>SORIA</b>													
A-Floración (ha)	0												
B-Recolección (tn)	0												
C-Comercialización (tn)	0												
<b>VALLADOLID</b>													
A-Floración (ha)	0												
B-Recolección (tn)	0												
C-Comercialización (tn)	0												
<b>ZAMORA</b>													
A-Floración (ha)	0												
B-Recolección (tn)	0												
C-Comercialización (tn)	0												
<b>CASTILLA Y LEÓN</b>													
A-Floración (ha)	0												
B-Recolección (tn)	0												
C-Comercialización (tn)	0												
<b>COMUNIDAD DE MADRID</b>													
A-Floración (ha)	0												
B-Recolección (tn)	0												
C-Comercialización (tn)	0												
<b>ALBACETE</b>													
A-Floración (ha)	0												
B-Recolección (tn)	0												
C-Comercialización (tn)	0												
<b>CIUDAD REAL</b>													
A-Floración (ha)	0												
B-Recolección (tn)	0												
C-Comercialización (tn)	0												
<b>CUENCA</b>													
A-Floración (ha)	0												
B-Recolección (tn)	0												
C-Comercialización (tn)	0												
<b>GUADALAJARA</b>													
A-Floración (ha)	0												
B-Recolección (tn)	0												
C-Comercialización (tn)	0												
<b>TOLEDO</b>													
A-Floración (ha)	0												
B-Recolección (tn)	0												
C-Comercialización (tn)	0												

# NARANJO BLANCAS salustiana

PROVINCIA Y COM. AUTÓNOMA	DATO	MES											
		Ene.	Feb.	Mar.	Abr.	May	Jun.	Jul.	Ago.	Sep.	Oct.	Nov	Dic.
<b>CASTILLA - LA MANCHA</b>													
A-Floración (ha)	0												
B-Recolección (tn)	0												
C-Comercialización (tn)	0												
<b>ALICANTE</b>													
A-Floración (ha)	465				90	10							
B-Recolección (tn)	12.201	25	35	15							5	20	
C-Comercialización (tn)	11.303	20	30	20									30
<b>CASTELLÓN</b>													
A-Floración (ha)	98				55	45							
B-Recolección (tn)	3.373	30	45	20								5	
C-Comercialización (tn)	3.274	40	30	10							5	15	
<b>VALENCIA</b>													
A-Floración (ha)	1.610			5	85	10							
B-Recolección (tn)	47.240	50	25									25	
C-Comercialización (tn)	45.051	60											40
<b>COMUNITAT VALENCIANA</b>													
A-Floración (ha)	2.173			4	84	12							
B-Recolección (tn)	62.814	44	28	4							1	23	
C-Comercialización (tn)	59.628	52	7	4									37
<b>REGIÓN DE MURCIA</b>													
A-Floración (ha)	118				55	45							
B-Recolección (tn)	1.761		12	28	35	25							
C-Comercialización (tn)	1.684	10	20	35	25								10
<b>BADAJOS</b>													
A-Floración (ha)	0												
B-Recolección (tn)	0												
C-Comercialización (tn)	0												
<b>CÁCERES</b>													
A-Floración (ha)	0												
B-Recolección (tn)	0												
C-Comercialización (tn)	0												
<b>EXTREMADURA</b>													
A-Floración (ha)	0												
B-Recolección (tn)	0												
C-Comercialización (tn)	0												
<b>ALMERÍA</b>													
A-Floración (ha)	109			40	50	10							
B-Recolección (tn)	2.333	10	40	40	10								
C-Comercialización (tn)	2.119	10	40	40	10								
<b>CÁDIZ</b>													
A-Floración (ha)	238			5	60	35							
B-Recolección (tn)	5.996	40	20	10	10	5						15	
C-Comercialización (tn)	5.843	25	35	10	10	5							15
<b>CÓRDOBA</b>													
A-Floración (ha)	3.919			5	70	25							
B-Recolección (tn)	71.751	17	26	32							12	13	
C-Comercialización (tn)	69.470	35	30	23	7						3	2	
<b>GRANADA</b>													
A-Floración (ha)	2			20	80								
B-Recolección (tn)	33	40	15								5	40	
C-Comercialización (tn)	32	40	15								5	40	
<b>HUELVA</b>													
A-Floración (ha)	947			5	60	35							
B-Recolección (tn)	32.659	20	40	20								20	
C-Comercialización (tn)	31.026	30	30	25									15

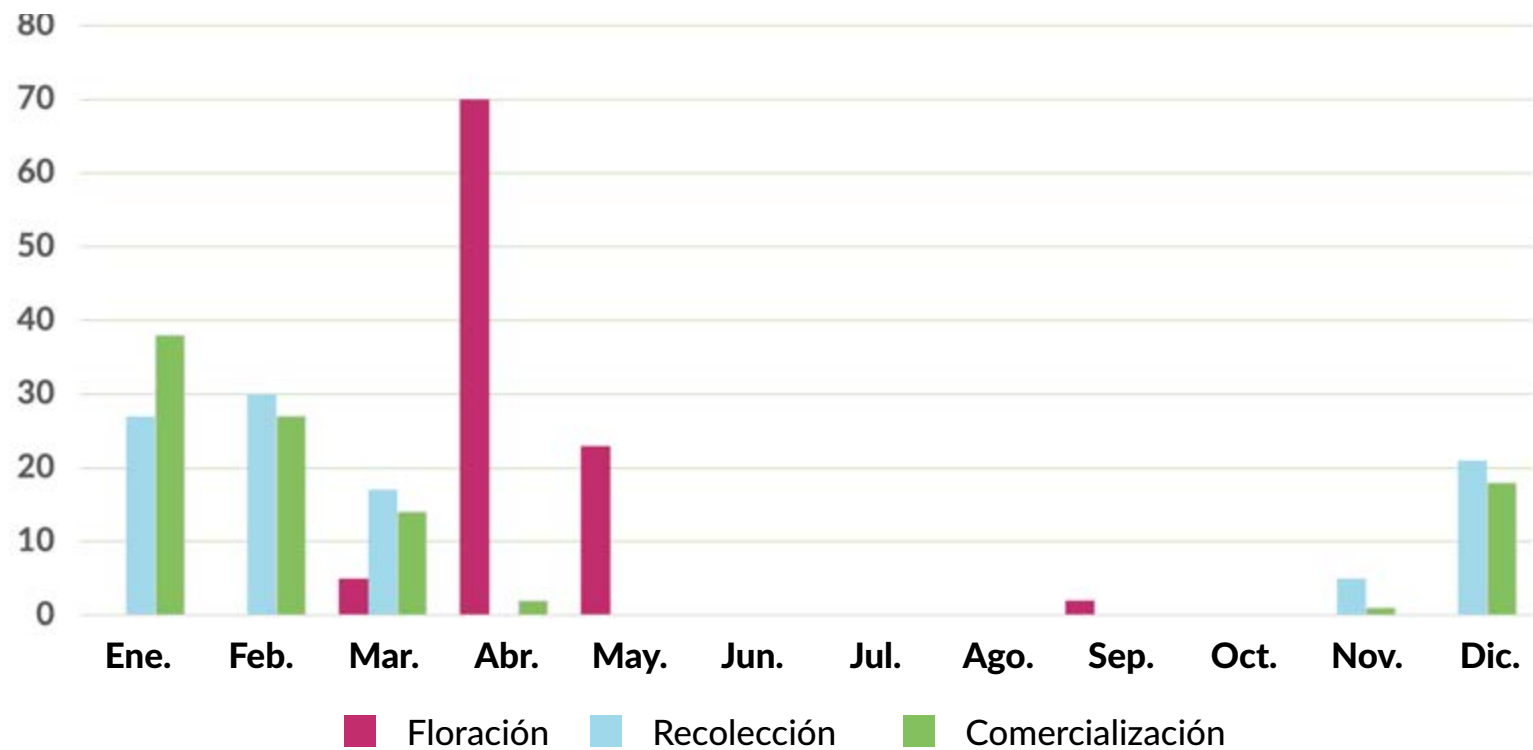
# NARANJO BLANCAS salustiana

PROVINCIA Y COM. AUTÓNOMA	DATO	MES											
		Ene.	Feb.	Mar.	Abr.	May	Jun.	Jul.	Ago.	Sep.	Oct.	Nov	Dic.
<b>JAÉN</b>													
A-Floración (ha)	0												
B-Recolección (tn)	0												
C-Comercialización (tn)	0												
<b>MÁLAGA</b>													
A-Floración (ha)	248			20	80								
B-Recolección (tn)	3.934	40	15								5	40	
C-Comercialización (tn)	3.781	40	15								5	40	
<b>SEVILLA</b>													
A-Floración (ha)	3.825			5	70	25							
B-Recolección (tn)	117.310	25	30	15							5	25	
C-Comercialización (tn)	111.935	35	35	10								20	
<b>ANDALUCÍA</b>													
A-Floración (ha)	9.288			6	69	25							
B-Recolección (tn)	234.016	22	31	21							6	20	
C-Comercialización (tn)	224.206	34	32	16	3						1	14	
<b>LAS PALMAS</b>													
A-Floración (ha)	259							20	70	10			
B-Recolección (tn)	4.069	40	40	20									
C-Comercialización (tn)	4.069	40	40	20									
<b>SANTA CRUZ DE TENERIFE</b>													
A-Floración (ha)	4							20	70	10			
B-Recolección (tn)	36	40	40	20									
C-Comercialización (tn)	36	40	40	20									
<b>CANARIAS</b>													
A-Floración (ha)	263							20	70	10			
B-Recolección (tn)	4.105	40	40	20									
C-Comercialización (tn)	4.105	40	40	20									
<b>TOTAL NACIONAL</b>													
A-Floración (ha)	11.927			5	70	23			2				
B-Recolección (tn)	303.684	27	30	17							5	21	
C-Comercialización (tn)	290.611	38	27	14	2						1	18	

# NARANJO BLANCAS

## SALUSTIANA

### Floración, recolección y comercialización



[Volver a Contenido](#)

# NARANJO

## OTRAS BLANCAS

PROVINCIA Y COM. AUTÓNOMA	DATO	MES											
		Ene.	Feb.	Mar.	Abr.	May	Jun.	Jul.	Ago.	Sep.	Oct.	Nov	Dic.
<b>A CORUÑA</b>													
A-Floración (ha)	60			5	10	20	20	20	10	10	5		
B-Recolección (tn)	1.037		5	10	10	10	20	10	10	10	10	5	
C-Comercialización (tn)	0												
<b>LUGO</b>													
A-Floración (ha)	2			5	10	20	20	20	10	10	5		
B-Recolección (tn)	28		5	10	10	10	20	10	10	10	10	5	
C-Comercialización (tn)	0												
<b>OURENSE</b>													
A-Floración (ha)	1			5	10	20	20	20	10	10	5		
B-Recolección (tn)	52		5	10	10	10	20	10	10	10	10	5	
C-Comercialización (tn)	0												
<b>PONTEVEDRA</b>													
A-Floración (ha)	31			5	10	20	20	20	10	10	5		
B-Recolección (tn)	414		5	10	10	10	20	10	10	10	10	5	
C-Comercialización (tn)	0												
<b>GALICIA</b>													
A-Floración (ha)	94			5	10	20	20	20	10	10	5		
B-Recolección (tn)	1.531		5	10	10	10	20	10	10	10	10	5	
C-Comercialización (tn)	0												
<b>PRINCIPADO DE ASTURIAS</b>													
A-Floración (ha)	0												
B-Recolección (tn)	0												
C-Comercialización (tn)	0												
<b>CANTABRIA</b>													
A-Floración (ha)	0												
B-Recolección (tn)	0												
C-Comercialización (tn)	0												
<b>ÁLAVA</b>													
A-Floración (ha)	0												
B-Recolección (tn)	0												
C-Comercialización (tn)	0												
<b>GUIPÚZCOA</b>													
A-Floración (ha)	0												
B-Recolección (tn)	0												
C-Comercialización (tn)	0												
<b>VIZCAYA</b>													
A-Floración (ha)	0												
B-Recolección (tn)	0												
C-Comercialización (tn)	0												
<b>PAÍS VASCO</b>													
A-Floración (ha)	0												
B-Recolección (tn)	0												
C-Comercialización (tn)	0												



# NARANJO otras blancas

PROVINCIA Y COM. AUTÓNOMA	DATO	MES											
		Ene.	Feb.	Mar.	Abr.	May	Jun.	Jul.	Ago.	Sep.	Oct.	Nov	Dic.
<b>COMUNIDAD FORAL DE NAVARRA</b>													
A-Floración (ha)	0												
B-Recolección (tn)	0												
C-Comercialización (tn)	0												
<b>LA RIOJA</b>													
A-Floración (ha)	0												
B-Recolección (tn)	0												
C-Comercialización (tn)	0												
<b>HUESCA</b>													
A-Floración (ha)	0												
B-Recolección (tn)	0												
C-Comercialización (tn)	0												
<b>TERUEL</b>													
A-Floración (ha)	0												
B-Recolección (tn)	0												
C-Comercialización (tn)	0												
<b>ZARAGOZA</b>													
A-Floración (ha)	0												
B-Recolección (tn)	0												
C-Comercialización (tn)	0												
<b>ARAGÓN</b>													
A-Floración (ha)	0												
B-Recolección (tn)	0												
C-Comercialización (tn)	0												
<b>BARCELONA</b>													
A-Floración (ha)	0												
B-Recolección (tn)	0												
C-Comercialización (tn)	0												
<b>GIRONA</b>													
A-Floración (ha)	0												
B-Recolección (tn)	0												
C-Comercialización (tn)	0												
<b>LLEIDA</b>													
A-Floración (ha)	0												
B-Recolección (tn)	0												
C-Comercialización (tn)	0												
<b>TARRAGONA</b>													
A-Floración (ha)	0												
B-Recolección (tn)	0												
C-Comercialización (tn)	0												
<b>CATALUÑA</b>													
A-Floración (ha)	0												
B-Recolección (tn)	0												
C-Comercialización (tn)	0												
<b>ILLES BALEARES</b>													
A-Floración (ha)	53				50	50							
B-Recolección (tn)	407	25	25	25									25
C-Comercialización (tn)	407	25	25	20	10								20
<b>ÁVILA</b>													
A-Floración (ha)	0												
B-Recolección (tn)	0												
C-Comercialización (tn)	0												
<b>BURGOS</b>													
A-Floración (ha)	0												
B-Recolección (tn)	0												
C-Comercialización (tn)	0												

# NARANJO otras blancas

PROVINCIA Y COM. AUTÓNOMA	DATO	MES											
		Ene.	Feb.	Mar.	Abr.	May	Jun.	Jul.	Ago.	Sep.	Oct.	Nov	Dic.
<b>LEÓN</b>													
A-Floración (ha)	0												
B-Recolección (tn)	0												
C-Comercialización (tn)	0												
<b>PALENCIA</b>													
A-Floración (ha)	0												
B-Recolección (tn)	0												
C-Comercialización (tn)	0												
<b>SALAMANCA</b>													
A-Floración (ha)	2			100									
B-Recolección (tn)	51									100			
C-Comercialización (tn)	51									100			
<b>SEGOVIA</b>													
A-Floración (ha)	0												
B-Recolección (tn)	0												
C-Comercialización (tn)	0												
<b>SORIA</b>													
A-Floración (ha)	0												
B-Recolección (tn)	0												
C-Comercialización (tn)	0												
<b>VALLADOLID</b>													
A-Floración (ha)	0												
B-Recolección (tn)	0												
C-Comercialización (tn)	0												
<b>ZAMORA</b>													
A-Floración (ha)	0												
B-Recolección (tn)	0												
C-Comercialización (tn)	0												
<b>CASTILLA Y LEÓN</b>													
A-Floración (ha)	2			100									
B-Recolección (tn)	51									100			
C-Comercialización (tn)	51									100			
<b>COMUNIDAD DE MADRID</b>													
A-Floración (ha)	0												
B-Recolección (tn)	0												
C-Comercialización (tn)	0												
<b>ALBACETE</b>													
A-Floración (ha)	0												
B-Recolección (tn)	0												
C-Comercialización (tn)	0												
<b>CIUDAD REAL</b>													
A-Floración (ha)	0												
B-Recolección (tn)	0												
C-Comercialización (tn)	0												
<b>CUENCA</b>													
A-Floración (ha)	0												
B-Recolección (tn)	0												
C-Comercialización (tn)	0												
<b>GUADALAJARA</b>													
A-Floración (ha)	0												
B-Recolección (tn)	0												
C-Comercialización (tn)	0												
<b>TOLEDO</b>													
A-Floración (ha)	0												
B-Recolección (tn)	0												
C-Comercialización (tn)	0												

# NARANJO otras blancas

PROVINCIA Y COM. AUTÓNOMA	DATO	MES											
		Ene.	Feb.	Mar.	Abr.	May	Jun.	Jul.	Ago.	Sep.	Oct.	Nov	Dic.
<b>CASTILLA - LA MANCHA</b>													
A-Floración (ha)	0												
B-Recolección (tn)	0												
C-Comercialización (tn)	0												
<b>ALICANTE</b>													
A-Floración (ha)	0												
B-Recolección (tn)	0												
C-Comercialización (tn)	0												
<b>CASTELLÓN</b>													
A-Floración (ha)	0												
B-Recolección (tn)	0												
C-Comercialización (tn)	0												
<b>VALENCIA</b>													
A-Floración (ha)	0												
B-Recolección (tn)	0												
C-Comercialización (tn)	0												
<b>COMUNITAT VALENCIANA</b>													
A-Floración (ha)	0												
B-Recolección (tn)	0												
C-Comercialización (tn)	0												
<b>REGIÓN DE MURCIA</b>													
A-Floración (ha)	22				50	50							
B-Recolección (tn)	381	25	50	15									10
C-Comercialización (tn)	366	15	40	25	10								10
<b>BADAJOS</b>													
A-Floración (ha)	13				20	80							
B-Recolección (tn)	304		100										
C-Comercialización (tn)	304		100										
<b>CÁCERES</b>													
A-Floración (ha)	2				10	90							
B-Recolección (tn)	25					100							
C-Comercialización (tn)	25					100							
<b>EXTREMADURA</b>													
A-Floración (ha)	15				19	81							
B-Recolección (tn)	329		92			8							
C-Comercialización (tn)	329		92			8							
<b>ALMERÍA</b>													
A-Floración (ha)	657				40	50	10						
B-Recolección (tn)	10.481	45	35	5									15
C-Comercialización (tn)	9.249	45	35	5									15
<b>CÁDIZ</b>													
A-Floración (ha)	168				5	80	15						
B-Recolección (tn)	3.589	6	10	8	31	38	7						
C-Comercialización (tn)	3.488	6	10	8	31	38	7						
<b>CÓRDOBA</b>													
A-Floración (ha)	492				5	70	25						
B-Recolección (tn)	17.566	24	24	11	23	18							
C-Comercialización (tn)	17.028	24	24	11	23	18							
<b>GRANADA</b>													
A-Floración (ha)	350				10	85	5						
B-Recolección (tn)	5.737					35	50	15					
C-Comercialización (tn)	5.558					35	50	15					
<b>HUELVA</b>													
A-Floración (ha)	628					40	60						
B-Recolección (tn)	14.887	25	35	20							5		15
C-Comercialización (tn)	14.142		10	10	20	30	30						

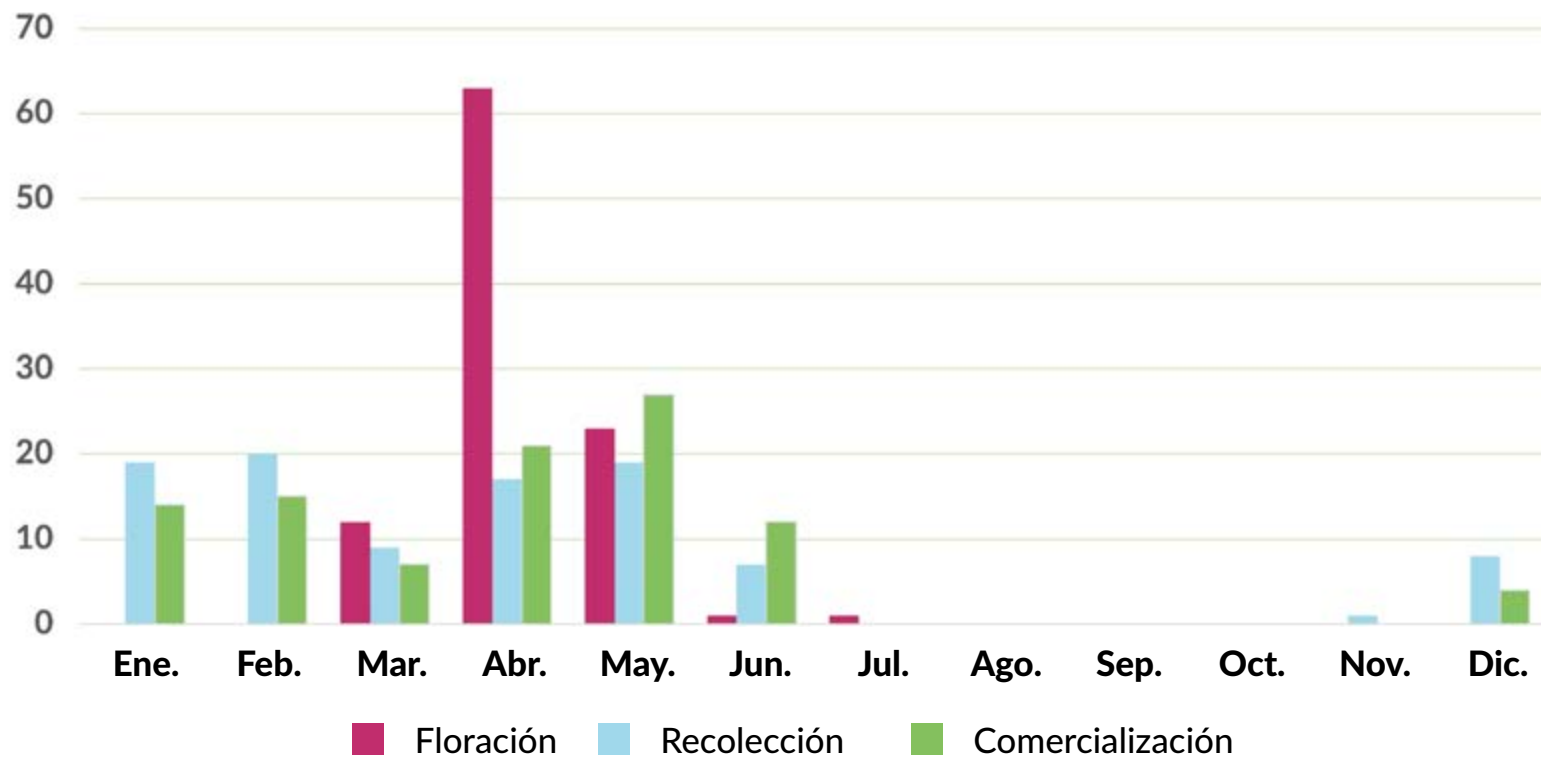
# NARANJO otras blancas

PROVINCIA Y COM. AUTÓNOMA	DATO	MES												
		Ene.	Feb.	Mar.	Abr.	May	Jun.	Jul.	Ago.	Sep.	Oct.	Nov	Dic.	
<b>JAÉN</b>														
A-Floración (ha)	4			10	85	5								
B-Recolección (tn)	34				35	50	15							
C-Comercialización (tn)	34				35	50	15							
<b>MÁLAGA</b>														
A-Floración (ha)	678			10	85	5								
B-Recolección (tn)	11.082				35	50	15							
C-Comercialización (tn)	10.611				35	50	15							
<b>SEVILLA</b>														
A-Floración (ha)	515			5	70	25								
B-Recolección (tn)	14.540	15	15	10	15	15	15							15
C-Comercialización (tn)	13.853	12	14	5	16	26	17							10
<b>ANDALUCÍA</b>														
A-Floración (ha)	3.492			12	66	22								
B-Recolección (tn)	77.916	19	21	9	17	19	6						1	8
C-Comercialización (tn)	73.963	14	15	6	21	27	13							4
<b>LAS PALMAS</b>														
A-Floración (ha)	0													
B-Recolección (tn)	0													
C-Comercialización (tn)	0													
<b>SANTA CRUZ DE TENERIFE</b>														
A-Floración (ha)	30								10	35	50	5		
B-Recolección (tn)	251			5	30	50	15							
C-Comercialización (tn)	251			5	30	50	15							
<b>CANARIAS</b>														
A-Floración (ha)	30								10	35	50	5		
B-Recolección (tn)	251			5	30	50	15							
C-Comercialización (tn)	251			5	30	50	15							
<b>TOTAL NACIONAL</b>														
A-Floración (ha)	3.708			12	63	23	1	1						
B-Recolección (tn)	80.866	19	20	9	17	19	7						1	8
C-Comercialización (tn)	75.367	14	15	7	21	27	12							4

# NARANJO

## OTRAS BLANCAS

### Floración, recolección y comercialización



[Volver a Contenido](#)

# NARANJO DULCES SANGUINAS

PROVINCIA Y COM. AUTÓNOMA	DATO	MES											
		Ene.	Feb.	Mar.	Abr.	May	Jun.	Jul.	Ago.	Sep.	Oct.	Nov	Dic.
<b>A CORUÑA</b>													
A-Floración (ha)	0												
B-Recolección (tn)	0												
C-Comercialización (tn)	0												
<b>LUGO</b>													
A-Floración (ha)	0												
B-Recolección (tn)	0												
C-Comercialización (tn)	0												
<b>OURENSE</b>													
A-Floración (ha)	0												
B-Recolección (tn)	0												
C-Comercialización (tn)	0												
<b>PONTEVEDRA</b>													
A-Floración (ha)	0												
B-Recolección (tn)	0												
C-Comercialización (tn)	0												
<b>GALICIA</b>													
A-Floración (ha)	0												
B-Recolección (tn)	0												
C-Comercialización (tn)	0												
<b>PRINCIPADO DE ASTURIAS</b>													
A-Floración (ha)	0												
B-Recolección (tn)	0												
C-Comercialización (tn)	0												
<b>CANTABRIA</b>													
A-Floración (ha)	0												
B-Recolección (tn)	0												
C-Comercialización (tn)	0												
<b>ÁLAVA</b>													
A-Floración (ha)	0												
B-Recolección (tn)	0												
C-Comercialización (tn)	0												
<b>GUIPÚZCOA</b>													
A-Floración (ha)	0												
B-Recolección (tn)	0												
C-Comercialización (tn)	0												
<b>VIZCAYA</b>													
A-Floración (ha)	0												
B-Recolección (tn)	0												
C-Comercialización (tn)	0												
<b>PAÍS VASCO</b>													
A-Floración (ha)	0												
B-Recolección (tn)	0												
C-Comercialización (tn)	0												

# NARANJO DULCE sanguinas

PROVINCIA Y COM. AUTÓNOMA	DATO	MES											
		Ene.	Feb.	Mar.	Abr.	May	Jun.	Jul.	Ago.	Sep.	Oct.	Nov	Dic.
<b>COMUNIDAD FORAL DE NAVARRA</b>													
A-Floración (ha)	0												
B-Recolección (tn)	0												
C-Comercialización (tn)	0												
<b>LA RIOJA</b>													
A-Floración (ha)	0												
B-Recolección (tn)	0												
C-Comercialización (tn)	0												
<b>HUESCA</b>													
A-Floración (ha)	0												
B-Recolección (tn)	0												
C-Comercialización (tn)	0												
<b>TERUEL</b>													
A-Floración (ha)	0												
B-Recolección (tn)	0												
C-Comercialización (tn)	0												
<b>ZARAGOZA</b>													
A-Floración (ha)	0												
B-Recolección (tn)	0												
C-Comercialización (tn)	0												
<b>ARAGÓN</b>													
A-Floración (ha)	0												
B-Recolección (tn)	0												
C-Comercialización (tn)	0												
<b>BARCELONA</b>													
A-Floración (ha)	0												
B-Recolección (tn)	0												
C-Comercialización (tn)	0												
<b>GIRONA</b>													
A-Floración (ha)	0												
B-Recolección (tn)	0												
C-Comercialización (tn)	0												
<b>LLEIDA</b>													
A-Floración (ha)	0												
B-Recolección (tn)	0												
C-Comercialización (tn)	0												
<b>TARRAGONA</b>													
A-Floración (ha)	0												
B-Recolección (tn)	0												
C-Comercialización (tn)	0												
<b>CATALUÑA</b>													
A-Floración (ha)	0												
B-Recolección (tn)	0												
C-Comercialización (tn)	0												
<b>ILLES BALEARES</b>													
A-Floración (ha)	0												
B-Recolección (tn)	0												
C-Comercialización (tn)	0												
<b>ÁVILA</b>													
A-Floración (ha)	0												
B-Recolección (tn)	0												
C-Comercialización (tn)	0												
<b>BURGOS</b>													
A-Floración (ha)	0												
B-Recolección (tn)	0												
C-Comercialización (tn)	0												

# NARANJO DULCE sanguinas

PROVINCIA Y COM. AUTÓNOMA	DATO	MES											
		Ene.	Feb.	Mar.	Abr.	May	Jun.	Jul.	Ago.	Sep.	Oct.	Nov	Dic.
<b>LEÓN</b>													
A-Floración (ha)	0												
B-Recolección (tn)	0												
C-Comercialización (tn)	0												
<b>PALENCIA</b>													
A-Floración (ha)	0												
B-Recolección (tn)	0												
C-Comercialización (tn)	0												
<b>SALAMANCA</b>													
A-Floración (ha)	0												
B-Recolección (tn)	0												
C-Comercialización (tn)	0												
<b>SEGOVIA</b>													
A-Floración (ha)	0												
B-Recolección (tn)	0												
C-Comercialización (tn)	0												
<b>SORIA</b>													
A-Floración (ha)	0												
B-Recolección (tn)	0												
C-Comercialización (tn)	0												
<b>VALLADOLID</b>													
A-Floración (ha)	0												
B-Recolección (tn)	0												
C-Comercialización (tn)	0												
<b>ZAMORA</b>													
A-Floración (ha)	0												
B-Recolección (tn)	0												
C-Comercialización (tn)	0												
<b>CASTILLA Y LEÓN</b>													
A-Floración (ha)	0												
B-Recolección (tn)	0												
C-Comercialización (tn)	0												
<b>COMUNIDAD DE MADRID</b>													
A-Floración (ha)	0												
B-Recolección (tn)	0												
C-Comercialización (tn)	0												
<b>ALBACETE</b>													
A-Floración (ha)	0												
B-Recolección (tn)	0												
C-Comercialización (tn)	0												
<b>CIUDAD REAL</b>													
A-Floración (ha)	0												
B-Recolección (tn)	0												
C-Comercialización (tn)	0												
<b>CUENCA</b>													
A-Floración (ha)	0												
B-Recolección (tn)	0												
C-Comercialización (tn)	0												
<b>GUADALAJARA</b>													
A-Floración (ha)	0												
B-Recolección (tn)	0												
C-Comercialización (tn)	0												
<b>TOLEDO</b>													
A-Floración (ha)	0												
B-Recolección (tn)	0												
C-Comercialización (tn)	0												



# NARANJO DULCE sanguinas

PROVINCIA Y COM. AUTÓNOMA	DATO	MES											
		Ene.	Feb.	Mar.	Abr.	May	Jun.	Jul.	Ago.	Sep.	Oct.	Nov	Dic.
<b>CASTILLA - LA MANCHA</b>													
A-Floración (ha)	0												
B-Recolección (tn)	0												
C-Comercialización (tn)	0												
<b>ALICANTE</b>													
A-Floración (ha)	69				90	10							
B-Recolección (tn)	1.251	5	30	50	15								
C-Comercialización (tn)	1.242	50	20										30
<b>CASTELLÓN</b>													
A-Floración (ha)	13			10	60	30							
B-Recolección (tn)	211	10	30	50	10								
C-Comercialización (tn)	209	20	30	30	5						5		10
<b>VALENCIA</b>													
A-Floración (ha)	152			10	80	10							
B-Recolección (tn)	4.923	25	50	25									
C-Comercialización (tn)	4.879	25	45	30									
<b>COMUNITAT VALENCIANA</b>													
A-Floración (ha)	234			7	82	11							
B-Recolección (tn)	6.385	21	45	31	3								
C-Comercialización (tn)	6.330	30	40	24									6
<b>REGIÓN DE MURCIA</b>													
A-Floración (ha)	34				45	55							
B-Recolección (tn)	589			15	70	15							
C-Comercialización (tn)	568		15	35	50								
<b>BADAJOZ</b>													
A-Floración (ha)	0												
B-Recolección (tn)	0												
C-Comercialización (tn)	0												
<b>CÁCERES</b>													
A-Floración (ha)	0												
B-Recolección (tn)	0												
C-Comercialización (tn)	0												
<b>EXTREMADURA</b>													
A-Floración (ha)	0												
B-Recolección (tn)	0												
C-Comercialización (tn)	0												
<b>ALMERÍA</b>													
A-Floración (ha)	0												
B-Recolección (tn)	0												
C-Comercialización (tn)	0												
<b>CÁDIZ</b>													
A-Floración (ha)	141			10	60	30							
B-Recolección (tn)	2.936	30	50	20									
C-Comercialización (tn)	2.789	20	40	20	10	10							
<b>CÓRDOBA</b>													
A-Floración (ha)	6			10	60	30							
B-Recolección (tn)	136	30	50	20									
C-Comercialización (tn)	132	20	40	20	10	10							
<b>GRANADA</b>													
A-Floración (ha)	0												
B-Recolección (tn)	0												
C-Comercialización (tn)	0												
<b>HUELVA</b>													
A-Floración (ha)	203			10	60	30							
B-Recolección (tn)	6.439	30	50	20									
C-Comercialización (tn)	6.117	40	40	10	10								

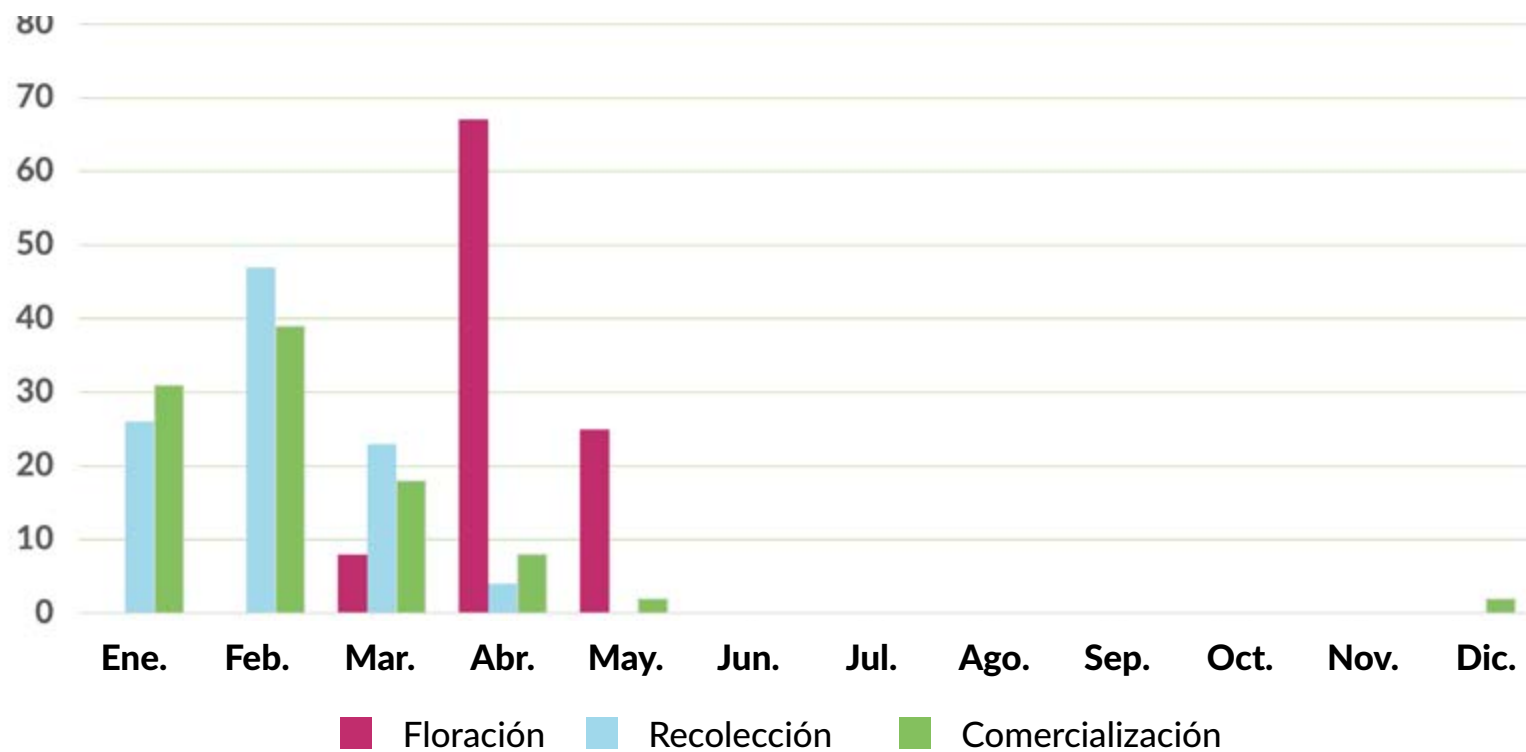
# NARANJO DULCE sanguinas

PROVINCIA Y COM. AUTÓNOMA	DATO	MES											
		Ene.	Feb.	Mar.	Abr.	May	Jun.	Jul.	Ago.	Sep.	Oct.	Nov	Dic.
<b>JAÉN</b>													
A-Floración (ha)	0												
B-Recolección (tn)	0												
C-Comercialización (tn)	0												
<b>MÁLAGA</b>													
A-Floración (ha)	0												
B-Recolección (tn)	0												
C-Comercialización (tn)	0												
<b>SEVILLA</b>													
A-Floración (ha)	45			10	60	30							
B-Recolección (tn)	1.187	40	45	15									
C-Comercialización (tn)	835	40	40	10	10								
<b>ANDALUCÍA</b>													
A-Floración (ha)	395			10	60	30							
B-Recolección (tn)	10.698	31	50	19									
C-Comercialización (tn)	9.873	34	40	13	10	3							
<b>LAS PALMAS</b>													
A-Floración (ha)	0												
B-Recolección (tn)	0												
C-Comercialización (tn)	0												
<b>SANTA CRUZ DE TENERIFE</b>													
A-Floración (ha)	0												
B-Recolección (tn)	0												
C-Comercialización (tn)	0												
<b>CANARIAS</b>													
A-Floración (ha)	0												
B-Recolección (tn)	0												
C-Comercialización (tn)	0												
<b>TOTAL NACIONAL</b>													
A-Floración (ha)	663			8	67	25							
B-Recolección (tn)	17.672	26	47	23	4								
C-Comercialización (tn)	16.771	31	39	18	8	2							2

# NARANJO DULCE

## SANGUINAS

### Floración, recolección y comercialización



[Volver a Contenido](#)

# NARANJO BLANCAS VALENCIA LATE

PROVINCIA Y COM. AUTÓNOMA	DATO	MES											
		Ene.	Feb.	Mar.	Abr.	May	Jun.	Jul.	Ago.	Sep.	Oct.	Nov	Dic.
<b>A CORUÑA</b>													
	A-Floración (ha)	0											
	B-Recolección (tn)	0											
	C-Comercialización (tn)	0											
<b>LUGO</b>													
	A-Floración (ha)	0											
	B-Recolección (tn)	0											
	C-Comercialización (tn)	0											
<b>OURENSE</b>													
	A-Floración (ha)	0											
	B-Recolección (tn)	0											
	C-Comercialización (tn)	0											
<b>PONTEVEDRA</b>													
	A-Floración (ha)	0											
	B-Recolección (tn)	0											
	C-Comercialización (tn)	0											
<b>GALICIA</b>													
	A-Floración (ha)	0											
	B-Recolección (tn)	0											
	C-Comercialización (tn)	0											
<b>PRINCIPADO DE ASTURIAS</b>													
	A-Floración (ha)	0											
	B-Recolección (tn)	0											
	C-Comercialización (tn)	0											
<b>CANTABRIA</b>													
	A-Floración (ha)	0											
	B-Recolección (tn)	0											
	C-Comercialización (tn)	0											
<b>ÁLAVA</b>													
	A-Floración (ha)	0											
	B-Recolección (tn)	0											
	C-Comercialización (tn)	0											
<b>GUIPÚZCOA</b>													
	A-Floración (ha)	0											
	B-Recolección (tn)	0											
	C-Comercialización (tn)	0											
<b>VIZCAYA</b>													
	A-Floración (ha)	0											
	B-Recolección (tn)	0											
	C-Comercialización (tn)	0											
<b>PAÍS VASCO</b>													
	A-Floración (ha)	0											
	B-Recolección (tn)	0											
	C-Comercialización (tn)	0											

# NARANJO BLANCAS valencia late

PROVINCIA Y COM. AUTÓNOMA	DATO	MES											
		Ene.	Feb.	Mar.	Abr.	May	Jun.	Jul.	Ago.	Sep.	Oct.	Nov	Dic.
<b>COMUNIDAD FORAL DE NAVARRA</b>													
A-Floración (ha)	0												
B-Recolección (tn)	0												
C-Comercialización (tn)	0												
<b>LA RIOJA</b>													
A-Floración (ha)	0												
B-Recolección (tn)	0												
C-Comercialización (tn)	0												
<b>HUESCA</b>													
A-Floración (ha)	0												
B-Recolección (tn)	0												
C-Comercialización (tn)	0												
<b>TERUEL</b>													
A-Floración (ha)	0												
B-Recolección (tn)	0												
C-Comercialización (tn)	0												
<b>ZARAGOZA</b>													
A-Floración (ha)	0												
B-Recolección (tn)	0												
C-Comercialización (tn)	0												
<b>ARAGÓN</b>													
A-Floración (ha)	0												
B-Recolección (tn)	0												
C-Comercialización (tn)	0												
<b>BARCELONA</b>													
A-Floración (ha)	0												
B-Recolección (tn)	0												
C-Comercialización (tn)	0												
<b>GIRONA</b>													
A-Floración (ha)	0												
B-Recolección (tn)	0												
C-Comercialización (tn)	0												
<b>LLEIDA</b>													
A-Floración (ha)	0												
B-Recolección (tn)	0												
C-Comercialización (tn)	0												
<b>TARRAGONA</b>													
A-Floración (ha)	245				10	90							
B-Recolección (tn)	5.258			25	50	25							
C-Comercialización (tn)	5.258			25	50	25							
<b>CATALUÑA</b>													
A-Floración (ha)	245				10	90							
B-Recolección (tn)	5.258			25	50	25							
C-Comercialización (tn)	5.258			25	50	25							
<b>ILLES BALEARES</b>													
A-Floración (ha)	204				50	50							
B-Recolección (tn)	1.690				50	50							
C-Comercialización (tn)	1.690				50	50							
<b>ÁVILA</b>													
A-Floración (ha)	0												
B-Recolección (tn)	0												
C-Comercialización (tn)	0												
<b>BURGOS</b>													
A-Floración (ha)	0												
B-Recolección (tn)	0												
C-Comercialización (tn)	0												

# NARANJO BLANCAS valencia late

PROVINCIA Y COM. AUTÓNOMA	DATO	MES											
		Ene.	Feb.	Mar.	Abr.	May	Jun.	Jul.	Ago.	Sep.	Oct.	Nov	Dic.
<b>LEÓN</b>													
A-Floración (ha)	0												
B-Recolección (tn)	0												
C-Comercialización (tn)	0												
<b>PALENCIA</b>													
A-Floración (ha)	0												
B-Recolección (tn)	0												
C-Comercialización (tn)	0												
<b>SALAMANCA</b>													
A-Floración (ha)	0												
B-Recolección (tn)	0												
C-Comercialización (tn)	0												
<b>SEGOVIA</b>													
A-Floración (ha)	0												
B-Recolección (tn)	0												
C-Comercialización (tn)	0												
<b>SORIA</b>													
A-Floración (ha)	0												
B-Recolección (tn)	0												
C-Comercialización (tn)	0												
<b>VALLADOLID</b>													
A-Floración (ha)	0												
B-Recolección (tn)	0												
C-Comercialización (tn)	0												
<b>ZAMORA</b>													
A-Floración (ha)	0												
B-Recolección (tn)	0												
C-Comercialización (tn)	0												
<b>CASTILLA Y LEÓN</b>													
A-Floración (ha)	0												
B-Recolección (tn)	0												
C-Comercialización (tn)	0												
<b>COMUNIDAD DE MADRID</b>													
A-Floración (ha)	0												
B-Recolección (tn)	0												
C-Comercialización (tn)	0												
<b>ALBACETE</b>													
A-Floración (ha)	0												
B-Recolección (tn)	0												
C-Comercialización (tn)	0												
<b>CIUDAD REAL</b>													
A-Floración (ha)	0												
B-Recolección (tn)	0												
C-Comercialización (tn)	0												
<b>CUENCA</b>													
A-Floración (ha)	0												
B-Recolección (tn)	0												
C-Comercialización (tn)	0												
<b>GUADALAJARA</b>													
A-Floración (ha)	0												
B-Recolección (tn)	0												
C-Comercialización (tn)	0												
<b>TOLEDO</b>													
A-Floración (ha)	0												
B-Recolección (tn)	0												
C-Comercialización (tn)	0												

# NARANJO BLANCAS valencia late

PROVINCIA Y COM. AUTÓNOMA	DATO	MES											
		Ene.	Feb.	Mar.	Abr.	May	Jun.	Jul.	Ago.	Sep.	Oct.	Nov	Dic.
<b>CASTILLA - LA MANCHA</b>													
A-Floración (ha)	0												
B-Recolección (tn)	0												
C-Comercialización (tn)	0												
<b>ALICANTE</b>													
A-Floración (ha)	1.897				90	10							
B-Recolección (tn)	39.674			5	25	50	20						
C-Comercialización (tn)	38.888			15	25	35	25						
<b>CASTELLÓN</b>													
A-Floración (ha)	872				70	30							
B-Recolección (tn)	21.698				10	45	40	5					
C-Comercialización (tn)	21.146		5	10	35	40	10						
<b>VALENCIA</b>													
A-Floración (ha)	6.021			5	85	10							
B-Recolección (tn)	184.402			10	35	40	15						
C-Comercialización (tn)	180.590			25	40	35							
<b>COMUNITAT VALENCIANA</b>													
A-Floración (ha)	8.790			3	85	12							
B-Recolección (tn)	245.774			8	31	43	18						
C-Comercialización (tn)	240.624			22	38	35	5						
<b>REGIÓN DE MURCIA</b>													
A-Floración (ha)	2.066				45	55							
B-Recolección (tn)	33.496				25	55	20						
C-Comercialización (tn)	32.023			20	40	40							
<b>BADAJOZ</b>													
A-Floración (ha)	0												
B-Recolección (tn)	0												
C-Comercialización (tn)	0												
<b>CÁCERES</b>													
A-Floración (ha)	0												
B-Recolección (tn)	0												
C-Comercialización (tn)	0												
<b>EXTREMADURA</b>													
A-Floración (ha)	0												
B-Recolección (tn)	0												
C-Comercialización (tn)	0												
<b>ALMERÍA</b>													
A-Floración (ha)	358			40	50	10							
B-Recolección (tn)	7.936				50	50							
C-Comercialización (tn)	7.213				50	50							
<b>CÁDIZ</b>													
A-Floración (ha)	690				10	70	20						
B-Recolección (tn)	13.244				45	50	5						
C-Comercialización (tn)	12.816				45	50	5						
<b>CÓRDOBA</b>													
A-Floración (ha)	1.597				35	65							
B-Recolección (tn)	29.369			5	35	55	5						
C-Comercialización (tn)	28.485			5	35	40	20						
<b>GRANADA</b>													
A-Floración (ha)	4			10	80	10							
B-Recolección (tn)	66			5	25	40	30						
C-Comercialización (tn)	64			5	25	40	30						
<b>HUELVA</b>													
A-Floración (ha)	2.383				10	70	20						
B-Recolección (tn)	58.993				30	50	20						
C-Comercialización (tn)	56.043				25	30	30	15					

# NARANJO BLANCAS valencia late

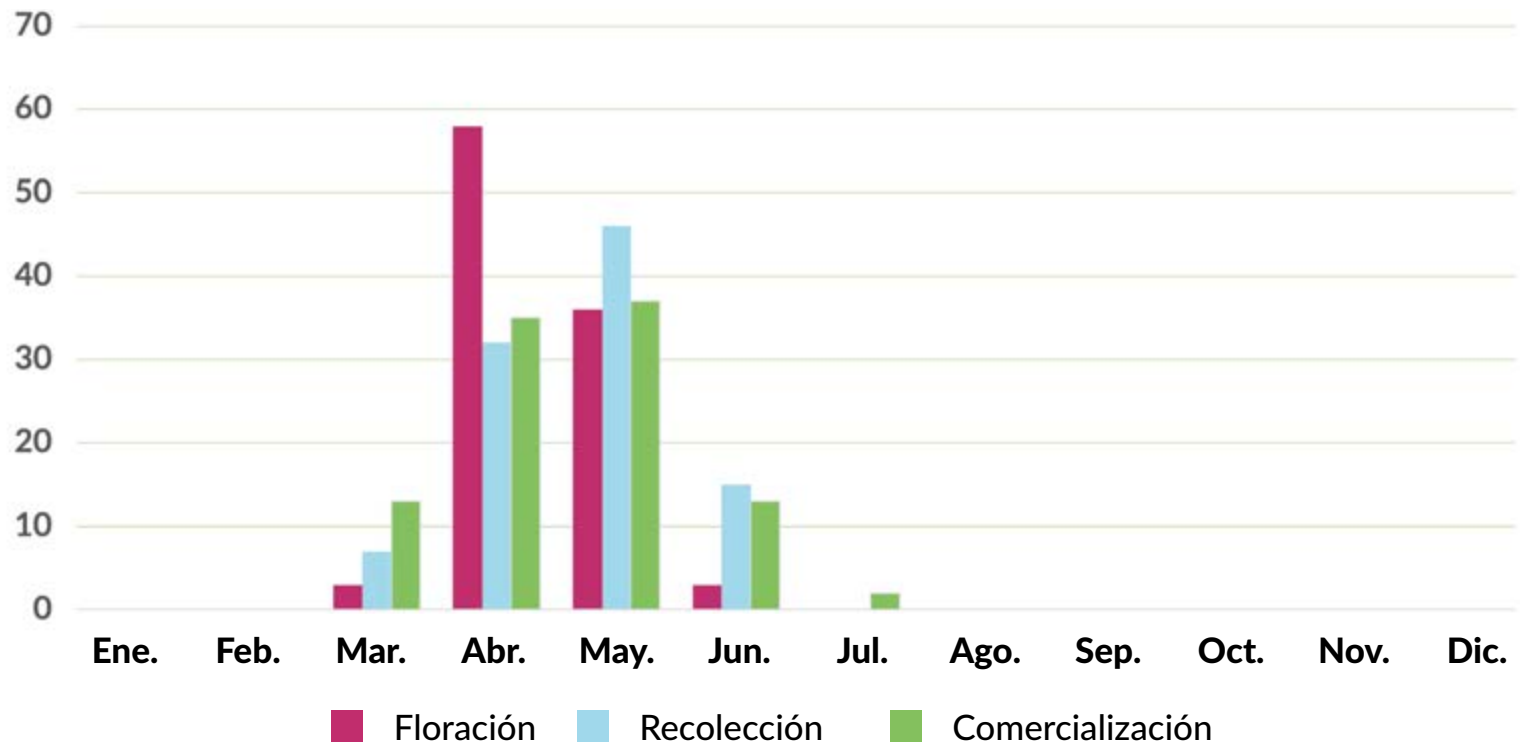
PROVINCIA Y COM. AUTÓNOMA	DATO	MES											
		Ene.	Feb.	Mar.	Abr.	May	Jun.	Jul.	Ago.	Sep.	Oct.	Nov	Dic.
<b>JAÉN</b>													
A-Floración (ha)	0												
B-Recolección (tn)	0												
C-Comercialización (tn)	0												
<b>MÁLAGA</b>													
A-Floración (ha)	1.905			10	80	10							
B-Recolección (tn)	32.543			5	25	40	30						
C-Comercialización (tn)	31.329			5	25	40	30						
<b>SEVILLA</b>													
A-Floración (ha)	2.715				35	65							
B-Recolección (tn)	69.416			15	35	50							
C-Comercialización (tn)	61.413				30	45	25						
<b>ANDALUCÍA</b>													
A-Floración (ha)	9.652			3	36	55	6						
B-Recolección (tn)	211.567			6	33	50	11						
C-Comercialización (tn)	197.363			2	30	40	24	4					
<b>LAS PALMAS</b>													
A-Floración (ha)	33								10	30	50	10	
B-Recolección (tn)	503			5	25	50	15	5					
C-Comercialización (tn)	503			5	25	50	15	5					
<b>SANTA CRUZ DE TENERIFE</b>													
A-Floración (ha)	110								10	30	50	10	
B-Recolección (tn)	1.250			5	25	50	15	5					
C-Comercialización (tn)	1.250			5	25	50	15	5					
<b>CANARIAS</b>													
A-Floración (ha)	143								10	30	50	10	
B-Recolección (tn)	1.753			5	25	50	15	5					
C-Comercialización (tn)	1.753			5	25	50	15	5					
<b>TOTAL NACIONAL</b>													
A-Floración (ha)	21.100			3	58	36	3						
B-Recolección (tn)	499.538			7	32	46	15						
C-Comercialización (tn)	478.711			13	35	37	13	2					



# NARANJO BLANCAS

## VALENCIA LATE

### Floración, recolección y comercialización



[Volver a Contenido](#)

# NARANJO AMARGO

PROVINCIA Y COM. AUTÓNOMA	DATO	MES											
		Ene.	Feb.	Mar.	Abr.	May	Jun.	Jul.	Ago.	Sep.	Oct.	Nov	Dic.
<b>A CORUÑA</b>													
A-Floración (ha)	0			5	10	20	20	20	10	10	5		
B-Recolección (tn)	283		5	10	10	10	20	10	10	10	10	5	
C-Comercialización (tn)	0												
<b>LUGO</b>													
A-Floración (ha)	0		5	10	20	20	20	10	10	5			
B-Recolección (tn)	6		5	10	10	10	20	10	10	10	10	5	
C-Comercialización (tn)	0												
<b>OURENSE</b>													
A-Floración (ha)	0			5	10	20	20	20	10	10	5		
B-Recolección (tn)	21		5	10	10	10	20	10	10	10	10	5	
C-Comercialización (tn)	0												
<b>PONTEVEDRA</b>													
A-Floración (ha)	0			5	10	20	20	20	10	10	5		
B-Recolección (tn)	90		5	10	10	10	20	10	10	10	10	5	
C-Comercialización (tn)	0												
<b>GALICIA</b>													
A-Floración (ha)	0		1	6	13	19	20	18	10	9	4		
B-Recolección (tn)	400		5	10	10	10	20	10	10	10	10	5	
C-Comercialización (tn)	0												
<b>PRINCIPADO DE ASTURIAS</b>													
A-Floración (ha)	0				20	30	30	20					
B-Recolección (tn)	25	30	30	10								5	25
C-Comercialización (tn)	25	30	30	10								5	25
<b>CANTABRIA</b>													
A-Floración (ha)	0												
B-Recolección (tn)	0												
C-Comercialización (tn)	0												
<b>ÁLAVA</b>													
A-Floración (ha)	0												
B-Recolección (tn)	0												
C-Comercialización (tn)	0												
<b>GUIPÚZCOA</b>													
A-Floración (ha)	0												
B-Recolección (tn)	0												
C-Comercialización (tn)	0												
<b>VIZCAYA</b>													
A-Floración (ha)	0												
B-Recolección (tn)	0												
C-Comercialización (tn)	0												
<b>PAÍS VASCO</b>													
A-Floración (ha)	0												
B-Recolección (tn)	0												
C-Comercialización (tn)	0												

# NARANJO AMARGO

PROVINCIA Y COM. AUTÓNOMA	DATO	MES											
		Ene.	Feb.	Mar.	Abr.	May	Jun.	Jul.	Ago.	Sep.	Oct.	Nov	Dic.
<b>COMUNIDAD FORAL DE NAVARRA</b>													
A-Floración (ha)	0												
B-Recolección (tn)	0												
C-Comercialización (tn)	0												
<b>LA RIOJA</b>													
A-Floración (ha)	0												
B-Recolección (tn)	0												
C-Comercialización (tn)	0												
<b>HUESCA</b>													
A-Floración (ha)	0												
B-Recolección (tn)	0												
C-Comercialización (tn)	0												
<b>TERUEL</b>													
A-Floración (ha)	0												
B-Recolección (tn)	0												
C-Comercialización (tn)	0												
<b>ZARAGOZA</b>													
A-Floración (ha)	0												
B-Recolección (tn)	0												
C-Comercialización (tn)	0												
<b>ARAGÓN</b>													
A-Floración (ha)	0												
B-Recolección (tn)	0												
C-Comercialización (tn)	0												
<b>BARCELONA</b>													
A-Floración (ha)	0												
B-Recolección (tn)	0												
C-Comercialización (tn)	0												
<b>GIRONA</b>													
A-Floración (ha)	0												
B-Recolección (tn)	0												
C-Comercialización (tn)	0												
<b>LLEIDA</b>													
A-Floración (ha)	0												
B-Recolección (tn)	0												
C-Comercialización (tn)	0												
<b>TARRAGONA</b>													
A-Floración (ha)	0												
B-Recolección (tn)	0												
C-Comercialización (tn)	0												
<b>CATALUÑA</b>													
A-Floración (ha)	0												
B-Recolección (tn)	0												
C-Comercialización (tn)	0												
<b>ILLES BALEARES</b>													
A-Floración (ha)	0				50	50							
B-Recolección (tn)	3										50	50	
C-Comercialización (tn)	3										50	50	
<b>ÁVILA</b>													
A-Floración (ha)	0												
B-Recolección (tn)	0												
C-Comercialización (tn)	0												
<b>BURGOS</b>													
A-Floración (ha)	0												
B-Recolección (tn)	0												
C-Comercialización (tn)	0												

# NARANJO AMARGO

PROVINCIA Y COM. AUTÓNOMA	DATO	MES											
		Ene.	Feb.	Mar.	Abr.	May	Jun.	Jul.	Ago.	Sep.	Oct.	Nov	Dic.
<b>LEÓN</b>													
A-Floración (ha)	0												
B-Recolección (tn)	0												
C-Comercialización (tn)	0												
<b>PALENCIA</b>													
A-Floración (ha)	0												
B-Recolección (tn)	0												
C-Comercialización (tn)	0												
<b>SALAMANCA</b>													
A-Floración (ha)	0												
B-Recolección (tn)	0												
C-Comercialización (tn)	0												
<b>SEGOVIA</b>													
A-Floración (ha)	0												
B-Recolección (tn)	0												
C-Comercialización (tn)	0												
<b>SORIA</b>													
A-Floración (ha)	0												
B-Recolección (tn)	0												
C-Comercialización (tn)	0												
<b>VALLADOLID</b>													
A-Floración (ha)	0												
B-Recolección (tn)	0												
C-Comercialización (tn)	0												
<b>ZAMORA</b>													
A-Floración (ha)	0												
B-Recolección (tn)	0												
C-Comercialización (tn)	0												
<b>CASTILLA Y LEÓN</b>													
A-Floración (ha)	0												
B-Recolección (tn)	0												
C-Comercialización (tn)	0												
<b>COMUNIDAD DE MADRID</b>													
A-Floración (ha)	0												
B-Recolección (tn)	0												
C-Comercialización (tn)	0												
<b>ALBACETE</b>													
A-Floración (ha)	0												
B-Recolección (tn)	0												
C-Comercialización (tn)	0												
<b>CIUDAD REAL</b>													
A-Floración (ha)	0												
B-Recolección (tn)	0												
C-Comercialización (tn)	0												
<b>CUENCA</b>													
A-Floración (ha)	0												
B-Recolección (tn)	0												
C-Comercialización (tn)	0												
<b>GUADALAJARA</b>													
A-Floración (ha)	0												
B-Recolección (tn)	0												
C-Comercialización (tn)	0												
<b>TOLEDO</b>													
A-Floración (ha)	0												
B-Recolección (tn)	0												
C-Comercialización (tn)	0												

# NARANJO AMARGO

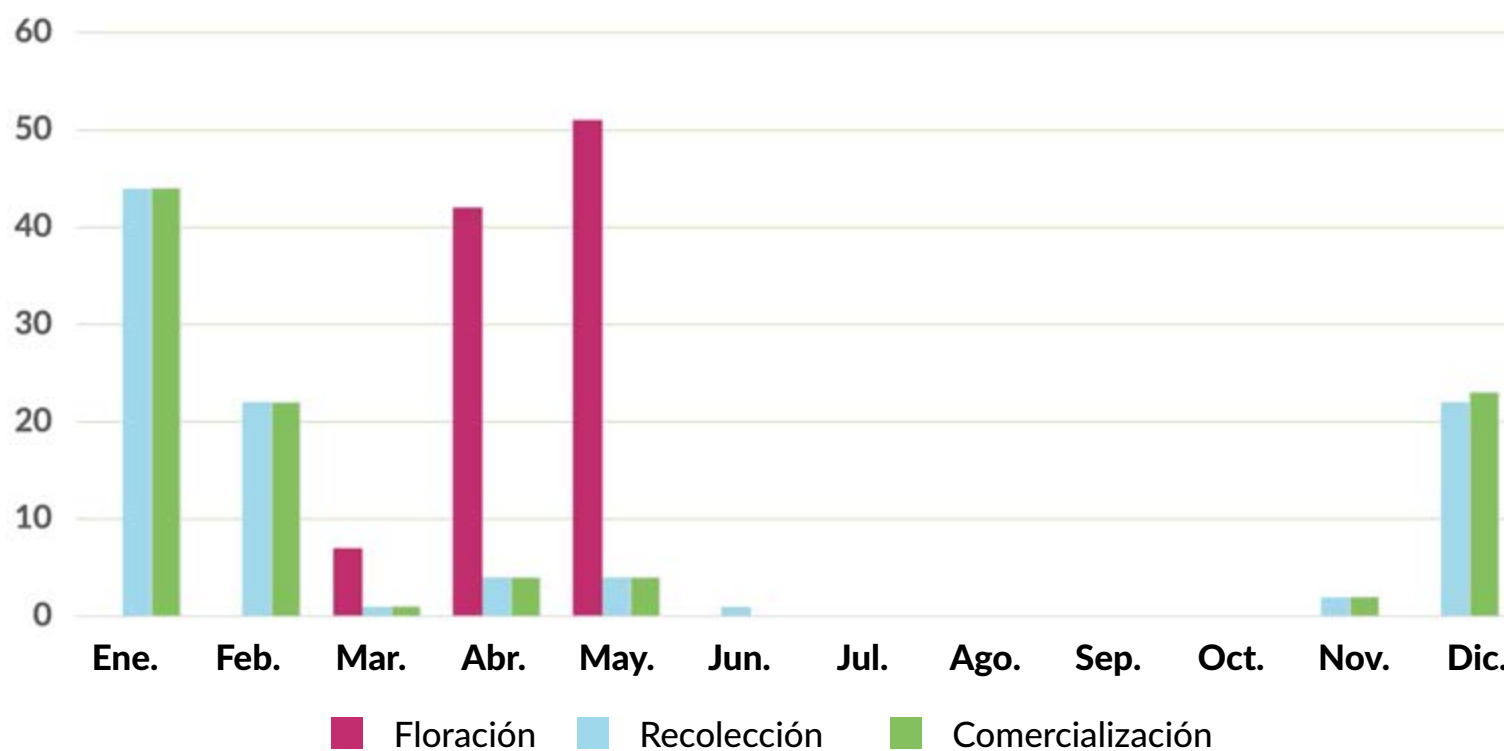
PROVINCIA Y COM. AUTÓNOMA	DATO	MES											
		Ene.	Feb.	Mar.	Abr.	May	Jun.	Jul.	Ago.	Sep.	Oct.	Nov	Dic.
<b>CASTILLA - LA MANCHA</b>													
A-Floración (ha)	0												
B-Recolección (tn)	0												
C-Comercialización (tn)	0												
<b>ALICANTE</b>													
A-Floración (ha)	0												
B-Recolección (tn)	0												
C-Comercialización (tn)	0												
<b>CASTELLÓN</b>													
A-Floración (ha)	0												
B-Recolección (tn)	0												
C-Comercialización (tn)	0												
<b>VALENCIA</b>													
A-Floración (ha)	0												
B-Recolección (tn)	0												
C-Comercialización (tn)	0												
<b>COMUNITAT VALENCIANA</b>													
A-Floración (ha)	0												
B-Recolección (tn)	0												
C-Comercialización (tn)	0												
<b>REGIÓN DE MURCIA</b>													
A-Floración (ha)	20				55	45							
B-Recolección (tn)	450	20									40	40	
C-Comercialización (tn)	450	20									40	40	
<b>BADAJOS</b>													
A-Floración (ha)	0												
B-Recolección (tn)	0												
C-Comercialización (tn)	0												
<b>CÁCERES</b>													
A-Floración (ha)	0												
B-Recolección (tn)	0												
C-Comercialización (tn)	0												
<b>EXTREMADURA</b>													
A-Floración (ha)	0												
B-Recolección (tn)	0												
C-Comercialización (tn)	0												
<b>ALMERÍA</b>													
A-Floración (ha)	13			30	40	30							
B-Recolección (tn)	142	30	40	30									
C-Comercialización (tn)	142	30	40	30									
<b>CÁDIZ</b>													
A-Floración (ha)	1				40	60							
B-Recolección (tn)	23	50	25									25	
C-Comercialización (tn)	23	50	25									25	
<b>CÓRDOBA</b>													
A-Floración (ha)	3			15	80	5							
B-Recolección (tn)	76		20	50	30								
C-Comercialización (tn)	76		20	50	30								
<b>GRANADA</b>													
A-Floración (ha)	2			50	50								
B-Recolección (tn)	21			50	50								
C-Comercialización (tn)	21			50	50								
<b>HUELVA</b>													
A-Floración (ha)	0												
B-Recolección (tn)	0												
C-Comercialización (tn)	0												

# NARANJO AMARGO

PROVINCIA Y COM. AUTÓNOMA	DATO	MES											
		Ene.	Feb.	Mar.	Abr.	May	Jun.	Jul.	Ago.	Sep.	Oct.	Nov	Dic.
<b>JAÉN</b>													
A-Floración (ha)	0												
B-Recolección (tn)	0												
C-Comercialización (tn)	0												
<b>MÁLAGA</b>													
A-Floración (ha)	61			50	50								
B-Recolección (tn)	920				50	50							
C-Comercialización (tn)	904				50	50							
<b>SEVILLA</b>													
A-Floración (ha)	394				40	60							
B-Recolección (tn)	9.795	50	25										25
C-Comercialización (tn)	9.476	50	25										25
<b>ANDALUCÍA</b>													
A-Floración (ha)	474			8	42	50							
B-Recolección (tn)	10.977	46	23	1	4	4							22
C-Comercialización (tn)	10.642	45	23	1	5	4							22
<b>LAS PALMAS</b>													
A-Floración (ha)	0							5	10	55	30		
B-Recolección (tn)	1	20	20	30	20	5							5
C-Comercialización (tn)	1	20	20	30	20	5							5
<b>SANTA CRUZ DE TENERIFE</b>													
A-Floración (ha)	0												
B-Recolección (tn)	0												
C-Comercialización (tn)	0												
<b>CANARIAS</b>													
A-Floración (ha)	0							5	10	55	30		
B-Recolección (tn)	1	20	20	30	20	5							5
C-Comercialización (tn)	1	20	20	30	20	5							5
<b>TOTAL NACIONAL</b>													
A-Floración (ha)	494			7	42	51							
B-Recolección (tn)	11.856	44	22	1	4	4	1					2	22
C-Comercialización (tn)	11.121	44	22	1	4	4						2	23

# NARANJO AMARGO

## Floración, recolección y comercialización



[Volver a Contenido](#)

# MANDARINO SATSUMA

PROVINCIA Y COM. AUTÓNOMA	DATO	MES											
		Ene.	Feb.	Mar.	Abr.	May	Jun.	Jul.	Ago.	Sep.	Oct.	Nov	Dic.
<b>A CORUÑA</b>													
	A-Floración (ha)	0											
	B-Recolección (tn)	0											
	C-Comercialización (tn)	0											
<b>LUGO</b>													
	A-Floración (ha)	0											
	B-Recolección (tn)	0											
	C-Comercialización (tn)	0											
<b>OURENSE</b>													
	A-Floración (ha)	0											
	B-Recolección (tn)	0											
	C-Comercialización (tn)	0											
<b>PONTEVEDRA</b>													
	A-Floración (ha)	0											
	B-Recolección (tn)	0											
	C-Comercialización (tn)	0											
<b>GALICIA</b>													
	A-Floración (ha)	0											
	B-Recolección (tn)	0											
	C-Comercialización (tn)	0											
<b>PRINCIPADO DE ASTURIAS</b>													
	A-Floración (ha)	0											
	B-Recolección (tn)	0											
	C-Comercialización (tn)	0											
<b>CANTABRIA</b>													
	A-Floración (ha)	0											
	B-Recolección (tn)	0											
	C-Comercialización (tn)	0											
<b>ÁLAVA</b>													
	A-Floración (ha)	0											
	B-Recolección (tn)	0											
	C-Comercialización (tn)	0											
<b>GUIPÚZCOA</b>													
	A-Floración (ha)	0											
	B-Recolección (tn)	0											
	C-Comercialización (tn)	0											
<b>VIZCAYA</b>													
	A-Floración (ha)	0											
	B-Recolección (tn)	0											
	C-Comercialización (tn)	0											
<b>PAÍS VASCO</b>													
	A-Floración (ha)	0											
	B-Recolección (tn)	0											
	C-Comercialización (tn)	0											



# MANDARINO SATSUMA

PROVINCIA Y COM. AUTÓNOMA	DATO	MES											
		Ene.	Feb.	Mar.	Abr.	May	Jun.	Jul.	Ago.	Sep.	Oct.	Nov	Dic.
<b>COMUNIDAD FORAL DE NAVARRA</b>													
A-Floración (ha)	0												
B-Recolección (tn)	0												
C-Comercialización (tn)	0												
<b>LA RIOJA</b>													
A-Floración (ha)	0												
B-Recolección (tn)	0												
C-Comercialización (tn)	0												
<b>HUESCA</b>													
A-Floración (ha)	0												
B-Recolección (tn)	0												
C-Comercialización (tn)	0												
<b>TERUEL</b>													
A-Floración (ha)	0												
B-Recolección (tn)	0												
C-Comercialización (tn)	0												
<b>ZARAGOZA</b>													
A-Floración (ha)	0												
B-Recolección (tn)	0												
C-Comercialización (tn)	0												
<b>ARAGÓN</b>													
A-Floración (ha)	0												
B-Recolección (tn)	0												
C-Comercialización (tn)	0												
<b>BARCELONA</b>													
A-Floración (ha)	0												
B-Recolección (tn)	0												
C-Comercialización (tn)	0												
<b>GIRONA</b>													
A-Floración (ha)	0												
B-Recolección (tn)	0												
C-Comercialización (tn)	0												
<b>LLEIDA</b>													
A-Floración (ha)	0												
B-Recolección (tn)	0												
C-Comercialización (tn)	0												
<b>TARRAGONA</b>													
A-Floración (ha)	272			50	50								
B-Recolección (tn)	5.795									25	65	10	
C-Comercialización (tn)	5.795									25	65	10	
<b>CATALUÑA</b>													
A-Floración (ha)	272			50	50								
B-Recolección (tn)	5.795									25	65	10	
C-Comercialización (tn)	5.795									25	65	10	
<b>ILLES BALEARES</b>													
A-Floración (ha)	0												
B-Recolección (tn)	0												
C-Comercialización (tn)	0												
<b>ÁVILA</b>													
A-Floración (ha)	0												
B-Recolección (tn)	0												
C-Comercialización (tn)	0												
<b>BURGOS</b>													
A-Floración (ha)	0												
B-Recolección (tn)	0												
C-Comercialización (tn)	0												

# MANDARINO SATSUMA

PROVINCIA Y COM. AUTÓNOMA	DATO	MES											
		Ene.	Feb.	Mar.	Abr.	May	Jun.	Jul.	Ago.	Sep.	Oct.	Nov	Dic.
<b>LEÓN</b>													
A-Floración (ha)	0												
B-Recolección (tn)	0												
C-Comercialización (tn)	0												
<b>PALENCIA</b>													
A-Floración (ha)	0												
B-Recolección (tn)	0												
C-Comercialización (tn)	0												
<b>SALAMANCA</b>													
A-Floración (ha)	0												
B-Recolección (tn)	0												
C-Comercialización (tn)	0												
<b>SEGOVIA</b>													
A-Floración (ha)	0												
B-Recolección (tn)	0												
C-Comercialización (tn)	0												
<b>SORIA</b>													
A-Floración (ha)	0												
B-Recolección (tn)	0												
C-Comercialización (tn)	0												
<b>VALLADOLID</b>													
A-Floración (ha)	0												
B-Recolección (tn)	0												
C-Comercialización (tn)	0												
<b>ZAMORA</b>													
A-Floración (ha)	0												
B-Recolección (tn)	0												
C-Comercialización (tn)	0												
<b>CASTILLA Y LEÓN</b>													
A-Floración (ha)	0												
B-Recolección (tn)	0												
C-Comercialización (tn)	0												
<b>COMUNIDAD DE MADRID</b>													
A-Floración (ha)	0												
B-Recolección (tn)	0												
C-Comercialización (tn)	0												
<b>ALBACETE</b>													
A-Floración (ha)	0												
B-Recolección (tn)	0												
C-Comercialización (tn)	0												
<b>CIUDAD REAL</b>													
A-Floración (ha)	0												
B-Recolección (tn)	0												
C-Comercialización (tn)	0												
<b>CUENCA</b>													
A-Floración (ha)	0												
B-Recolección (tn)	0												
C-Comercialización (tn)	0												
<b>GUADALAJARA</b>													
A-Floración (ha)	0												
B-Recolección (tn)	0												
C-Comercialización (tn)	0												
<b>TOLEDO</b>													
A-Floración (ha)	0												
B-Recolección (tn)	0												
C-Comercialización (tn)	0												

# MANDARINO SATSUMA

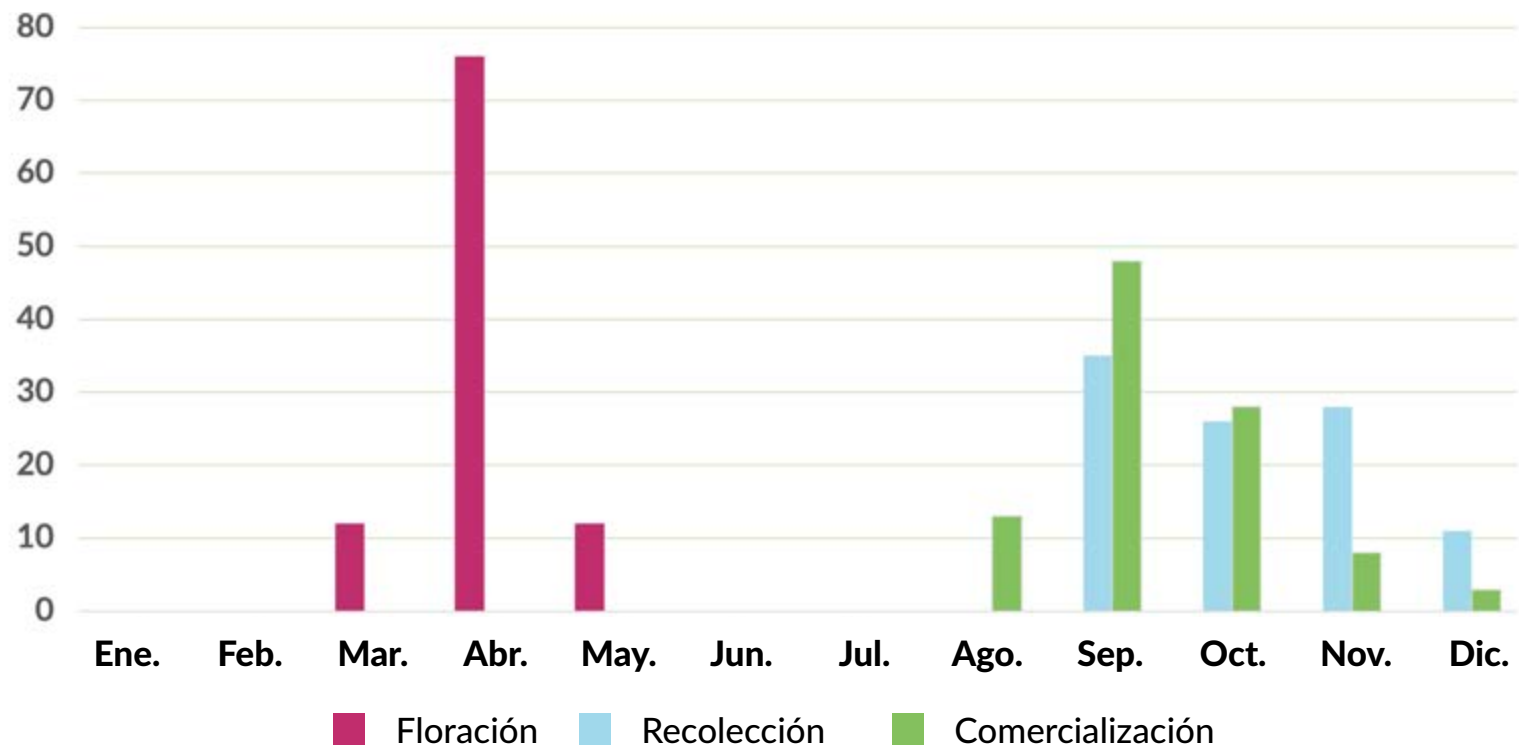
PROVINCIA Y COM. AUTÓNOMA	DATO	MES											
		Ene.	Feb.	Mar.	Abr.	May	Jun.	Jul.	Ago.	Sep.	Oct.	Nov	Dic.
<b>CASTILLA - LA MANCHA</b>													
A-Floración (ha)	0												
B-Recolección (tn)	0												
C-Comercialización (tn)	0												
<b>ALICANTE</b>													
A-Floración (ha)	251				90	10							
B-Recolección (tn)	5.773								35	55	10		
C-Comercialización (tn)	5.250							35	55	10			
<b>CASTELLÓN</b>													
A-Floración (ha)	96				60	40							
B-Recolección (tn)	2.160								35	45	20		
C-Comercialización (tn)	2.049							9	55	33	3		
<b>VALENCIA</b>													
A-Floración (ha)	5.183			10	80	10							
B-Recolección (tn)	124.661								40	25	25	10	
C-Comercialización (tn)	110.017							15	55	30			
<b>COMUNITAT VALENCIANA</b>													
A-Floración (ha)	5.530			9	80	11							
B-Recolección (tn)	132.594								40	27	24	9	
C-Comercialización (tn)	117.316							16	55	29			
<b>REGIÓN DE MURCIA</b>													
A-Floración (ha)	144			15	35	45	5						
B-Recolección (tn)	2.409								20	35	35	10	
C-Comercialización (tn)	2.301							5	15	25	35	20	
<b>BADAJOS</b>													
A-Floración (ha)	0												
B-Recolección (tn)	0												
C-Comercialización (tn)	0												
<b>CÁCERES</b>													
A-Floración (ha)	0												
B-Recolección (tn)	0												
C-Comercialización (tn)	0												
<b>EXTREMADURA</b>													
A-Floración (ha)	0												
B-Recolección (tn)	0												
C-Comercialización (tn)	0												
<b>ALMERÍA</b>													
A-Floración (ha)	51			30	60	10							
B-Recolección (tn)	1.310	10									20	70	
C-Comercialización (tn)	1.209	10									20	70	
<b>CÁDIZ</b>													
A-Floración (ha)	130			20	60	20							
B-Recolección (tn)	1.167								10	40	50		
C-Comercialización (tn)	1.129								10	40	50		
<b>CÓRDOBA</b>													
A-Floración (ha)	3			10	60	30							
B-Recolección (tn)	68								20	60	20		
C-Comercialización (tn)	66								20	60	20		
<b>GRANADA</b>													
A-Floración (ha)	0												
B-Recolección (tn)	0												
C-Comercialización (tn)	0												
<b>HUELVA</b>													
A-Floración (ha)	220			20	60	20							
B-Recolección (tn)	7.791								15	25	50	10	
C-Comercialización (tn)	7.401								15	25	50	10	

# MANDARINO SATSUMA

PROVINCIA Y COM. AUTÓNOMA	DATO	MES											
		Ene.	Feb.	Mar.	Abr.	May	Jun.	Jul.	Ago.	Sep.	Oct.	Nov	Dic.
<b>JAÉN</b>													
A-Floración (ha)	0												
B-Recolección (tn)	0												
C-Comercialización (tn)	0												
<b>MÁLAGA</b>													
A-Floración (ha)	51			20	80								
B-Recolección (tn)	680	10								20	30	40	
C-Comercialización (tn)	656	10								20	30	40	
<b>SEVILLA</b>													
A-Floración (ha)	227			10	60	30							
B-Recolección (tn)	4.373	10								10	45	35	
C-Comercialización (tn)	4.173	10								10	45	35	
<b>ANDALUCÍA</b>													
A-Floración (ha)	682			17	62	21							
B-Recolección (tn)	15.389	4							8	20	45	23	
C-Comercialización (tn)	14.634	4							8	20	45	23	
<b>LAS PALMAS</b>													
A-Floración (ha)	19		10	60	30								
B-Recolección (tn)	213								10	30	40	20	
C-Comercialización (tn)	213								10	30	40	20	
<b>SANTA CRUZ DE TENERIFE</b>													
A-Floración (ha)	15		10	60	30								
B-Recolección (tn)	160								10	30	40	20	
C-Comercialización (tn)	160								10	30	40	20	
<b>CANARIAS</b>													
A-Floración (ha)	34		10	60	30								
B-Recolección (tn)	373								10	30	40	20	
C-Comercialización (tn)	373								10	30	40	20	
<b>TOTAL NACIONAL</b>													
A-Floración (ha)	6.662			12	76	12							
B-Recolección (tn)	156.560								35	26	28	11	
C-Comercialización (tn)	140.419								13	48	28	8	3

# MANDARINO SATSUMA

## Floración, recolección y comercialización



[Volver a Contenido](#)

# MANDARINO CLEMENTINAS

PROVINCIA Y COM. AUTÓNOMA	DATO	MES											
		Ene.	Feb.	Mar.	Abr.	May	Jun.	Jul.	Ago.	Sep.	Oct.	Nov	Dic.
<b>A CORUÑA</b>													
A-Floración (ha)	0												
B-Recolección (tn)	0												
C-Comercialización (tn)	0												
<b>LUGO</b>													
A-Floración (ha)	0												
B-Recolección (tn)	0												
C-Comercialización (tn)	0												
<b>OURENSE</b>													
A-Floración (ha)	0												
B-Recolección (tn)	0												
C-Comercialización (tn)	0												
<b>PONTEVEDRA</b>													
A-Floración (ha)	0												
B-Recolección (tn)	0												
C-Comercialización (tn)	0												
<b>GALICIA</b>													
A-Floración (ha)	0												
B-Recolección (tn)	0												
C-Comercialización (tn)	0												
<b>PRINCIPADO DE ASTURIAS</b>													
A-Floración (ha)	0												
B-Recolección (tn)	0												
C-Comercialización (tn)	0												
<b>CANTABRIA</b>													
A-Floración (ha)	0												
B-Recolección (tn)	0												
C-Comercialización (tn)	0												
<b>ÁLAVA</b>													
A-Floración (ha)	0												
B-Recolección (tn)	0												
C-Comercialización (tn)	0												
<b>GUIPÚZCOA</b>													
A-Floración (ha)	0												
B-Recolección (tn)	0												
C-Comercialización (tn)	0												
<b>VIZCAYA</b>													
A-Floración (ha)	0												
B-Recolección (tn)	0												
C-Comercialización (tn)	0												
<b>PAÍS VASCO</b>													
A-Floración (ha)	0												
B-Recolección (tn)	0												
C-Comercialización (tn)	0												

# MANDARINO CLEMENTINAS

PROVINCIA Y COM. AUTÓNOMA	DATO	MES											
		Ene.	Feb.	Mar.	Abr.	May	Jun.	Jul.	Ago.	Sep.	Oct.	Nov	Dic.
<b>COMUNIDAD FORAL DE NAVARRA</b>													
A-Floración (ha)	0												
B-Recolección (tn)	0												
C-Comercialización (tn)	0												
<b>LA RIOJA</b>													
A-Floración (ha)	0												
B-Recolección (tn)	0												
C-Comercialización (tn)	0												
<b>HUESCA</b>													
A-Floración (ha)	0												
B-Recolección (tn)	0												
C-Comercialización (tn)	0												
<b>TERUEL</b>													
A-Floración (ha)	0												
B-Recolección (tn)	0												
C-Comercialización (tn)	0												
<b>ZARAGOZA</b>													
A-Floración (ha)	0												
B-Recolección (tn)	0												
C-Comercialización (tn)	0												
<b>ARAGÓN</b>													
A-Floración (ha)	0												
B-Recolección (tn)	0												
C-Comercialización (tn)	0												
<b>BARCELONA</b>													
A-Floración (ha)	0												
B-Recolección (tn)	0												
C-Comercialización (tn)	0												
<b>GIRONA</b>													
A-Floración (ha)	0												
B-Recolección (tn)	0												
C-Comercialización (tn)	0												
<b>LLEIDA</b>													
A-Floración (ha)	0												
B-Recolección (tn)	0												
C-Comercialización (tn)	0												
<b>TARRAGONA</b>													
A-Floración (ha)	6.022			20	80								
B-Recolección (tn)	128.828										50	50	
C-Comercialización (tn)	128.828										50	50	
<b>CATALUÑA</b>													
A-Floración (ha)	6.022			20	80								
B-Recolección (tn)	128.828										50	50	
C-Comercialización (tn)	128.828										50	50	
<b>ILLES BALEARES</b>													
A-Floración (ha)	174				50	50							
B-Recolección (tn)	969	20	10								30	40	
C-Comercialización (tn)	969	20	10	10							20	40	
<b>ÁVILA</b>													
A-Floración (ha)	0												
B-Recolección (tn)	0												
C-Comercialización (tn)	0												
<b>BURGOS</b>													
A-Floración (ha)	0												
B-Recolección (tn)	0												
C-Comercialización (tn)	0												

# MANDARINO CLEMENTINAS

PROVINCIA Y COM. AUTÓNOMA	DATO	MES											
		Ene.	Feb.	Mar.	Abr.	May	Jun.	Jul.	Ago.	Sep.	Oct.	Nov	Dic.
<b>LEÓN</b>													
A-Floración (ha)	0												
B-Recolección (tn)	0												
C-Comercialización (tn)	0												
<b>PALENCIA</b>													
A-Floración (ha)	0												
B-Recolección (tn)	0												
C-Comercialización (tn)	0												
<b>SALAMANCA</b>													
A-Floración (ha)	0												
B-Recolección (tn)	0												
C-Comercialización (tn)	0												
<b>SEGOVIA</b>													
A-Floración (ha)	0												
B-Recolección (tn)	0												
C-Comercialización (tn)	0												
<b>SORIA</b>													
A-Floración (ha)	0												
B-Recolección (tn)	0												
C-Comercialización (tn)	0												
<b>VALLADOLID</b>													
A-Floración (ha)	0												
B-Recolección (tn)	0												
C-Comercialización (tn)	0												
<b>ZAMORA</b>													
A-Floración (ha)	0												
B-Recolección (tn)	0												
C-Comercialización (tn)	0												
<b>CASTILLA Y LEÓN</b>													
A-Floración (ha)	0												
B-Recolección (tn)	0												
C-Comercialización (tn)	0												
<b>COMUNIDAD DE MADRID</b>													
A-Floración (ha)	0												
B-Recolección (tn)	0												
C-Comercialización (tn)	0												
<b>ALBACETE</b>													
A-Floración (ha)	0												
B-Recolección (tn)	0												
C-Comercialización (tn)	0												
<b>CIUDAD REAL</b>													
A-Floración (ha)	0												
B-Recolección (tn)	0												
C-Comercialización (tn)	0												
<b>CUENCA</b>													
A-Floración (ha)	0												
B-Recolección (tn)	0												
C-Comercialización (tn)	0												
<b>GUADALAJARA</b>													
A-Floración (ha)	0												
B-Recolección (tn)	0												
C-Comercialización (tn)	0												
<b>TOLEDO</b>													
A-Floración (ha)	0												
B-Recolección (tn)	0												
C-Comercialización (tn)	0												



# MANDARINO CLEMENTINAS

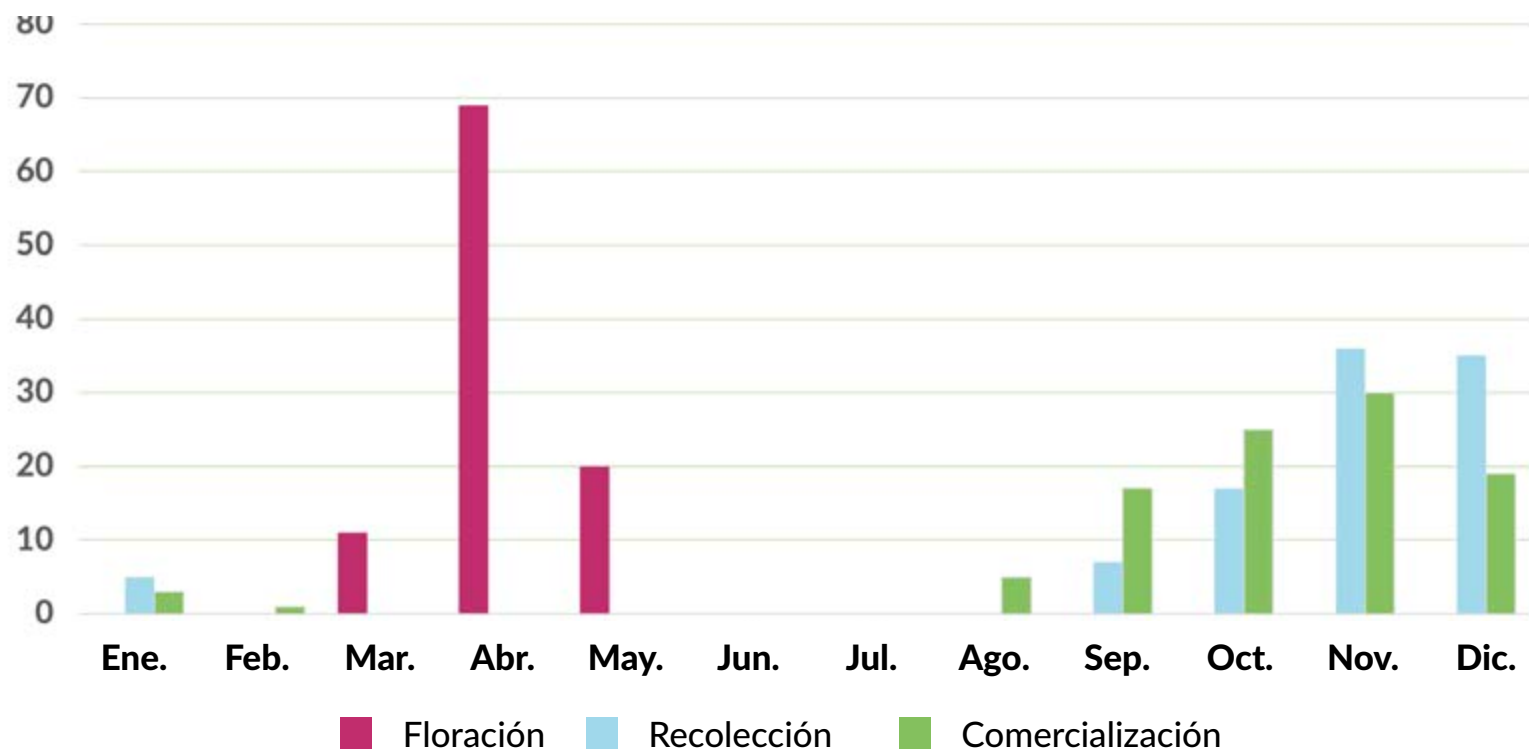
PROVINCIA Y COM. AUTÓNOMA	DATO	MES											
		Ene.	Feb.	Mar.	Abr.	May	Jun.	Jul.	Ago.	Sep.	Oct.	Nov	Dic.
<b>CASTILLA - LA MANCHA</b>													
A-Floración (ha)	0												
B-Recolección (tn)	0												
C-Comercialización (tn)	0												
<b>ALICANTE</b>													
A-Floración (ha)	2.218				90	10							
B-Recolección (tn)	48.906	5	5						10	40	20	20	
C-Comercialización (tn)	43.755	10	5					5	20	20	25	15	
<b>CASTELLÓN</b>													
A-Floración (ha)	25.898				60	40							
B-Recolección (tn)	572.773	5							5	10	40	40	
C-Comercialización (tn)	509.593	4	1					2	25	31	24	13	
<b>VALENCIA</b>													
A-Floración (ha)	21.869			10	80	10							
B-Recolección (tn)	501.073	5							10	25	30	30	
C-Comercialización (tn)	444.143							10	15	25	35	15	
<b>COMUNITAT VALENCIANA</b>													
A-Floración (ha)	49.985			4	70	26							
B-Recolección (tn)	1.122.752	5							7	18	35	35	
C-Comercialización (tn)	997.491	2	1					6	20	28	29	14	
<b>REGIÓN DE MURCIA</b>													
A-Floración (ha)	3.582			50	45	5							
B-Recolección (tn)	81.944	5							5	20	35	35	
C-Comercialización (tn)	78.434							20	30	35	10	5	
<b>BADAJOS</b>													
A-Floración (ha)	5				20	80							
B-Recolección (tn)	45		50									50	
C-Comercialización (tn)	45		50									50	
<b>CÁCERES</b>													
A-Floración (ha)	0												
B-Recolección (tn)	0												
C-Comercialización (tn)	0												
<b>EXTREMADURA</b>													
A-Floración (ha)	5				20	80							
B-Recolección (tn)	45		50									50	
C-Comercialización (tn)	45		50									50	
<b>ALMERÍA</b>													
A-Floración (ha)	1.633		15	60	25								
B-Recolección (tn)	45.553	15								20	35	30	
C-Comercialización (tn)	41.835	15								20	35	30	
<b>CÁDIZ</b>													
A-Floración (ha)	200			20	70	10							
B-Recolección (tn)	3.550	15									25	60	
C-Comercialización (tn)	3.430	15									25	60	
<b>CÓRDOBA</b>													
A-Floración (ha)	308				100								
B-Recolección (tn)	6.078	10								20	30	40	
C-Comercialización (tn)	5.858	10								20	30	40	
<b>GRANADA</b>													
A-Floración (ha)	11			20	80								
B-Recolección (tn)	180	10							10	30	30	20	
C-Comercialización (tn)	178	10							10	30	30	20	
<b>HUELVA</b>													
A-Floración (ha)	4.139			20	70	10							
B-Recolección (tn)	100.049	10							15	25	25	25	
C-Comercialización (tn)	95.047	10							15	25	25	25	

# MANDARINO CLEMENTINAS

PROVINCIA Y COM. AUTÓNOMA	DATO	MES											
		Ene.	Feb.	Mar.	Abr.	May	Jun.	Jul.	Ago.	Sep.	Oct.	Nov	Dic.
<b>JAÉN</b>													
A-Floración (ha)	0												
B-Recolección (tn)	0												
C-Comercialización (tn)	0												
<b>MÁLAGA</b>													
A-Floración (ha)	1.461			20	80								
B-Recolección (tn)	19.702	5								15	50	30	
C-Comercialización (tn)	18.994	5								15	50	30	
<b>SEVILLA</b>													
A-Floración (ha)	2.086			10	60	30							
B-Recolección (tn)	34.476	5								23	26	46	
C-Comercialización (tn)	32.834	5								23	26	46	
<b>ANDALUCÍA</b>													
A-Floración (ha)	9.838		2	27	60	11							
B-Recolección (tn)	209.588	10							7	22	30	31	
C-Comercialización (tn)	198.176	10							7	22	30	31	
<b>LAS PALMAS</b>													
A-Floración (ha)	16			10	60	30							
B-Recolección (tn)	181	10							10	20	40	20	
C-Comercialización (tn)	181	10							10	20	40	20	
<b>SANTA CRUZ DE TENERIFE</b>													
A-Floración (ha)	7			10	60	30							
B-Recolección (tn)	72	10							10	20	40	20	
C-Comercialización (tn)	72	10							10	20	40	20	
<b>CANARIAS</b>													
A-Floración (ha)	23			10	60	30							
B-Recolección (tn)	253	10							10	20	40	20	
C-Comercialización (tn)	253	10							10	20	40	20	
<b>TOTAL NACIONAL</b>													
A-Floración (ha)	69.629			11	69	20							
B-Recolección (tn)	1.544.379	5							7	17	36	35	
C-Comercialización (tn)	1.404.196	3	1						5	17	25	30	19

# MANDARINO CLEMENTINAS

## Floración, recolección y comercialización



[Volver a Contenido](#)

# MANDARINO

## OTRAS MANDARINAS

PROVINCIA Y COM. AUTÓNOMA	DATO	MES											
		Ene.	Feb.	Mar.	Abr.	May	Jun.	Jul.	Ago.	Sep.	Oct.	Nov	Dic.
<b>A CORUÑA</b>													
A-Floración (ha)	0			5	10	20	20	20	10	10	5		
B-Recolección (tn)	169		5	10	10	10	20	10	10	10	10	5	
C-Comercialización (tn)	0												
<b>LUGO</b>													
A-Floración (ha)	0		5	10	20	20	20	10	10	5			
B-Recolección (tn)	4		5	10	10	10	20	10	10	10	10	5	
C-Comercialización (tn)	0												
<b>OURENSE</b>													
A-Floración (ha)	0			5	10	20	20	20	10	10	5		
B-Recolección (tn)	12		5	10	10	10	20	10	10	10	10	5	
C-Comercialización (tn)	0												
<b>PONTEVEDRA</b>													
A-Floración (ha)	0			5	10	20	20	20	10	10	5		
B-Recolección (tn)	54		5	10	10	10	20	10	10	10	10	5	
C-Comercialización (tn)	0												
<b>GALICIA</b>													
A-Floración (ha)	0		1	6	13	19	20	18	10	9	4		
B-Recolección (tn)	239		5	10	10	10	20	10	10	10	10	5	
C-Comercialización (tn)	0												
<b>PRINCIPADO DE ASTURIAS</b>													
A-Floración (ha)	0												
B-Recolección (tn)	0												
C-Comercialización (tn)	0												
<b>CANTABRIA</b>													
A-Floración (ha)	0												
B-Recolección (tn)	0												
C-Comercialización (tn)	0												
<b>ÁLAVA</b>													
A-Floración (ha)	0												
B-Recolección (tn)	0												
C-Comercialización (tn)	0												
<b>GUIPÚZCOA</b>													
A-Floración (ha)	0												
B-Recolección (tn)	0												
C-Comercialización (tn)	0												
<b>VIZCAYA</b>													
A-Floración (ha)	0												
B-Recolección (tn)	0												
C-Comercialización (tn)	0												
<b>PAÍS VASCO</b>													
A-Floración (ha)	0												
B-Recolección (tn)	0												
C-Comercialización (tn)	0												

# MANDARINO otras mandarinas

PROVINCIA Y COM. AUTÓNOMA	DATO	MES											
		Ene.	Feb.	Mar.	Abr.	May	Jun.	Jul.	Ago.	Sep.	Oct.	Nov	Dic.
<b>COMUNIDAD FORAL DE NAVARRA</b>													
A-Floración (ha)	0												
B-Recolección (tn)	0												
C-Comercialización (tn)	0												
<b>LA RIOJA</b>													
A-Floración (ha)	0												
B-Recolección (tn)	0												
C-Comercialización (tn)	0												
<b>HUESCA</b>													
A-Floración (ha)	0												
B-Recolección (tn)	0												
C-Comercialización (tn)	0												
<b>TERUEL</b>													
A-Floración (ha)	0												
B-Recolección (tn)	0												
C-Comercialización (tn)	0												
<b>ZARAGOZA</b>													
A-Floración (ha)	0												
B-Recolección (tn)	0												
C-Comercialización (tn)	0												
<b>ARAGÓN</b>													
A-Floración (ha)	0												
B-Recolección (tn)	0												
C-Comercialización (tn)	0												
<b>BARCELONA</b>													
A-Floración (ha)	1				80	20							
B-Recolección (tn)	18	20	10							40	30		
C-Comercialización (tn)	18	30	10							30	30		
<b>GIRONA</b>													
A-Floración (ha)	0												
B-Recolección (tn)	0												
C-Comercialización (tn)	0												
<b>LLEIDA</b>													
A-Floración (ha)	0												
B-Recolección (tn)	0												
C-Comercialización (tn)	0												
<b>TARRAGONA</b>													
A-Floración (ha)	474				50	50							
B-Recolección (tn)	10.244	40	30	10								20	
C-Comercialización (tn)	10.244	40	30	10								20	
<b>CATALUÑA</b>													
A-Floración (ha)	475				50	50							
B-Recolección (tn)	10.262	40	30	10								20	
C-Comercialización (tn)	10.262	40	30	10								20	
<b>ILLES BALEARES</b>													
A-Floración (ha)	50				50	50							
B-Recolección (tn)	379	40	30	30									
C-Comercialización (tn)	379	30	30	30	10								
<b>ÁVILA</b>													
A-Floración (ha)	0												
B-Recolección (tn)	0												
C-Comercialización (tn)	0												
<b>BURGOS</b>													
A-Floración (ha)	0												
B-Recolección (tn)	0												
C-Comercialización (tn)	0												

# MANDARINO otras mandarinas

PROVINCIA Y COM. AUTÓNOMA	DATO	MES											
		Ene.	Feb.	Mar.	Abr.	May	Jun.	Jul.	Ago.	Sep.	Oct.	Nov	Dic.
<b>LEÓN</b>													
A-Floración (ha)	0												
B-Recolección (tn)	0												
C-Comercialización (tn)	0												
<b>PALENCIA</b>													
A-Floración (ha)	0												
B-Recolección (tn)	0												
C-Comercialización (tn)	0												
<b>SALAMANCA</b>													
A-Floración (ha)	0												
B-Recolección (tn)	0												
C-Comercialización (tn)	0												
<b>SEGOVIA</b>													
A-Floración (ha)	0												
B-Recolección (tn)	0												
C-Comercialización (tn)	0												
<b>SORIA</b>													
A-Floración (ha)	0												
B-Recolección (tn)	0												
C-Comercialización (tn)	0												
<b>VALLADOLID</b>													
A-Floración (ha)	0												
B-Recolección (tn)	0												
C-Comercialización (tn)	0												
<b>ZAMORA</b>													
A-Floración (ha)	0												
B-Recolección (tn)	0												
C-Comercialización (tn)	0												
<b>CASTILLA Y LEÓN</b>													
A-Floración (ha)	0												
B-Recolección (tn)	0												
C-Comercialización (tn)	0												
<b>COMUNIDAD DE MADRID</b>													
A-Floración (ha)	0												
B-Recolección (tn)	0												
C-Comercialización (tn)	0												
<b>ALBACETE</b>													
A-Floración (ha)	0												
B-Recolección (tn)	0												
C-Comercialización (tn)	0												
<b>CIUDAD REAL</b>													
A-Floración (ha)	0												
B-Recolección (tn)	0												
C-Comercialización (tn)	0												
<b>CUENCA</b>													
A-Floración (ha)	0												
B-Recolección (tn)	0												
C-Comercialización (tn)	0												
<b>GUADALAJARA</b>													
A-Floración (ha)	0												
B-Recolección (tn)	0												
C-Comercialización (tn)	0												
<b>TOLEDO</b>													
A-Floración (ha)	0												
B-Recolección (tn)	0												
C-Comercialización (tn)	0												

# MANDARINO otras mandarinas

PROVINCIA Y COM. AUTÓNOMA	DATO	MES											
		Ene.	Feb.	Mar.	Abr.	May	Jun.	Jul.	Ago.	Sep.	Oct.	Nov	Dic.
<b>CASTILLA - LA MANCHA</b>													
A-Floración (ha)	0												
B-Recolección (tn)	0												
C-Comercialización (tn)	0												
<b>ALICANTE</b>													
A-Floración (ha)	3.270				90	10							
B-Recolección (tn)	71.955	20	50	25									5
C-Comercialización (tn)	69.392	20	30	25	5							10	10
<b>CASTELLÓN</b>													
A-Floración (ha)	2.691				55	45							
B-Recolección (tn)	57.788	20	20	20	20	20							
C-Comercialización (tn)	55.339	30	31	17	5							4	13
<b>VALENCIA</b>													
A-Floración (ha)	9.762				70	30							
B-Recolección (tn)	236.729	25	20	20	15								20
C-Comercialización (tn)	221.029	30	30	25									15
<b>COMUNITAT VALENCIANA</b>													
A-Floración (ha)	15.723				72	28							
B-Recolección (tn)	366.472	23	26	21	13	3							14
C-Comercialización (tn)	345.760	28	29	24	2							3	14
<b>REGIÓN DE MURCIA</b>													
A-Floración (ha)	1.563				75	25							
B-Recolección (tn)	38.567	35	30									10	25
C-Comercialización (tn)	36.909	30	35									10	25
<b>BADAJOS</b>													
A-Floración (ha)	8				20	80							
B-Recolección (tn)	126		50										50
C-Comercialización (tn)	126		50										50
<b>CÁCERES</b>													
A-Floración (ha)	0												
B-Recolección (tn)	0												
C-Comercialización (tn)	0												
<b>EXTREMADURA</b>													
A-Floración (ha)	8				20	80							
B-Recolección (tn)	126		50										50
C-Comercialización (tn)	126		50										50
<b>ALMERÍA</b>													
A-Floración (ha)	738	14	15	12				10	12	14	12	11	
B-Recolección (tn)	24.181	12	11	14	15	12				10	12	14	
C-Comercialización (tn)	22.439	12	11	14	15	12				10	12	14	
<b>CÁDIZ</b>													
A-Floración (ha)	210			5	60	35							
B-Recolección (tn)	4.348	40	30	25	5								
C-Comercialización (tn)	4.203	40	30	25	5								
<b>CÓRDOBA</b>													
A-Floración (ha)	165			20	50	30							
B-Recolección (tn)	4.874	36	17	22									25
C-Comercialización (tn)	4.726	36	17	22									25
<b>GRANADA</b>													
A-Floración (ha)	3			20	80								
B-Recolección (tn)	46	45	20										35
C-Comercialización (tn)	45	45	20										35
<b>HUELVA</b>													
A-Floración (ha)	3.007			5	60	35							
B-Recolección (tn)	90.061	50	20									10	20
C-Comercialización (tn)	85.558	50	20									10	20

# MANDARINO otras mandarinas

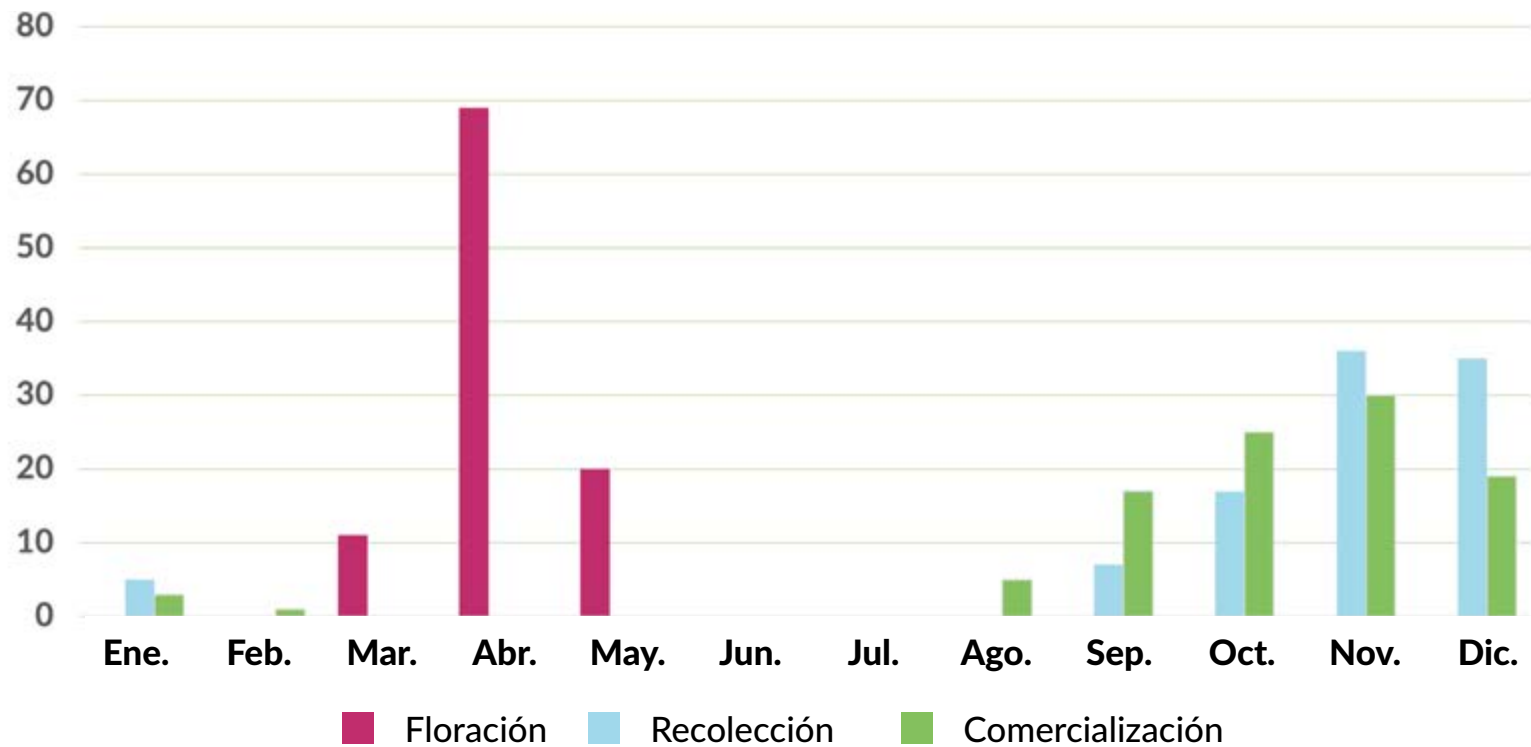
PROVINCIA Y COM. AUTÓNOMA	DATO	MES											
		Ene.	Feb.	Mar.	Abr.	May	Jun.	Jul.	Ago.	Sep.	Oct.	Nov	Dic.
<b>JAÉN</b>													
A-Floración (ha)	0												
B-Recolección (tn)	0												
C-Comercialización (tn)	0												
<b>MÁLAGA</b>													
A-Floración (ha)	247			20	80								
B-Recolección (tn)	3.562	45	20										35
C-Comercialización (tn)	3.404	45	20										35
<b>SEVILLA</b>													
A-Floración (ha)	1.059			10	40	50							
B-Recolección (tn)	19.222	40	35										25
C-Comercialización (tn)	18.349	40	35										25
<b>ANDALUCÍA</b>													
A-Floración (ha)	5.429	2	2	8	49	31		1	2	2	2	2	1
B-Recolección (tn)	146.294	41	20	4	3	2					2	8	20
C-Comercialización (tn)	138.724	41	20	4	3	2					2	8	20
<b>LAS PALMAS</b>													
A-Floración (ha)	21			30	70								
B-Recolección (tn)	242	1						5	15	45	25	9	
C-Comercialización (tn)	242	1						5	15	45	25	9	
<b>SANTA CRUZ DE TENERIFE</b>													
A-Floración (ha)	10			30	70								
B-Recolección (tn)	115	1						5	15	45	25	9	
C-Comercialización (tn)	115	1						5	15	45	25	9	
<b>CANARIAS</b>													
A-Floración (ha)	31			30	70								
B-Recolección (tn)	357	1						5	15	45	25	9	
C-Comercialización (tn)	357	1						5	15	45	25	9	
<b>TOTAL NACIONAL</b>													
A-Floración (ha)	23.279			3	67	30							
B-Recolección (tn)	562.696	29	25	15	9	3						3	16
C-Comercialización (tn)	532.517	31	28	17	2	1						5	16



# MANDARINO

## OTRAS MANDARINAS

### Floración, recolección y comercialización



[Volver a Contenido](#)

# LIMONERO VERNA

PROVINCIA Y COM. AUTÓNOMA	DATO	MES											
		Ene.	Feb.	Mar.	Abr.	May	Jun.	Jul.	Ago.	Sep.	Oct.	Nov	Dic.
<b>A CORUÑA</b>													
A-Floración (ha)	0												
B-Recolección (tn)	0												
C-Comercialización (tn)	0												
<b>LUGO</b>													
A-Floración (ha)	0												
B-Recolección (tn)	0												
C-Comercialización (tn)	0												
<b>OURENSE</b>													
A-Floración (ha)	0												
B-Recolección (tn)	0												
C-Comercialización (tn)	0												
<b>PONTEVEDRA</b>													
A-Floración (ha)	0												
B-Recolección (tn)	0												
C-Comercialización (tn)	0												
<b>GALICIA</b>													
A-Floración (ha)	0												
B-Recolección (tn)	0												
C-Comercialización (tn)	0												
<b>PRINCIPADO DE ASTURIAS</b>													
A-Floración (ha)	0												
B-Recolección (tn)	0												
C-Comercialización (tn)	0												
<b>CANTABRIA</b>													
A-Floración (ha)	0												
B-Recolección (tn)	0												
C-Comercialización (tn)	0												
<b>ÁLAVA</b>													
A-Floración (ha)	0												
B-Recolección (tn)	0												
C-Comercialización (tn)	0												
<b>GUIPÚZCOA</b>													
A-Floración (ha)	0												
B-Recolección (tn)	0												
C-Comercialización (tn)	0												
<b>VIZCAYA</b>													
A-Floración (ha)	0												
B-Recolección (tn)	0												
C-Comercialización (tn)	0												
<b>PAÍS VASCO</b>													
A-Floración (ha)	0												
B-Recolección (tn)	0												
C-Comercialización (tn)	0												

# L I M O N E R O V E R N A

PROVINCIA Y COM. AUTÓNOMA	DATO	MES											
		Ene.	Feb.	Mar.	Abr.	May	Jun.	Jul.	Ago.	Sep.	Oct.	Nov	Dic.
<b>COMUNIDAD FORAL DE NAVARRA</b>													
A-Floración (ha)	0												
B-Recolección (tn)	0												
C-Comercialización (tn)	0												
<b>LA RIOJA</b>													
A-Floración (ha)	0												
B-Recolección (tn)	0												
C-Comercialización (tn)	0												
<b>HUESCA</b>													
A-Floración (ha)	0												
B-Recolección (tn)	0												
C-Comercialización (tn)	0												
<b>TERUEL</b>													
A-Floración (ha)	0												
B-Recolección (tn)	0												
C-Comercialización (tn)	0												
<b>ZARAGOZA</b>													
A-Floración (ha)	0												
B-Recolección (tn)	0												
C-Comercialización (tn)	0												
<b>ARAGÓN</b>													
A-Floración (ha)	0												
B-Recolección (tn)	0												
C-Comercialización (tn)	0												
<b>BARCELONA</b>													
A-Floración (ha)	0												
B-Recolección (tn)	0												
C-Comercialización (tn)	0												
<b>GIRONA</b>													
A-Floración (ha)	0												
B-Recolección (tn)	0												
C-Comercialización (tn)	0												
<b>LLEIDA</b>													
A-Floración (ha)	0												
B-Recolección (tn)	0												
C-Comercialización (tn)	0												
<b>TARRAGONA</b>													
A-Floración (ha)	2				50	50							
B-Recolección (tn)	50		10	15	25	25	15	10					
C-Comercialización (tn)	50		10	15	25	25	15	10					
<b>CATALUÑA</b>													
A-Floración (ha)	2				50	50							
B-Recolección (tn)	50		10	15	25	25	15	10					
C-Comercialización (tn)	50		10	15	25	25	15	10					
<b>ILLES BALEARES</b>													
A-Floración (ha)	56				50	50							
B-Recolección (tn)	730		15	40	25	20							
C-Comercialización (tn)	730		10	30	20	20	20						
<b>ÁVILA</b>													
A-Floración (ha)	0												
B-Recolección (tn)	0												
C-Comercialización (tn)	0												
<b>BURGOS</b>													
A-Floración (ha)	0												
B-Recolección (tn)	0												
C-Comercialización (tn)	0												

# L I M O N E R O V E R N A

PROVINCIA Y COM. AUTÓNOMA	DATO	MES											
		Ene.	Feb.	Mar.	Abr.	May	Jun.	Jul.	Ago.	Sep.	Oct.	Nov	Dic.
<b>LEÓN</b>													
A-Floración (ha)	0												
B-Recolección (tn)	0												
C-Comercialización (tn)	0												
<b>PALENCIA</b>													
A-Floración (ha)	0												
B-Recolección (tn)	0												
C-Comercialización (tn)	0												
<b>SALAMANCA</b>													
A-Floración (ha)	0												
B-Recolección (tn)	0												
C-Comercialización (tn)	0												
<b>SEGOVIA</b>													
A-Floración (ha)	0												
B-Recolección (tn)	0												
C-Comercialización (tn)	0												
<b>SORIA</b>													
A-Floración (ha)	0												
B-Recolección (tn)	0												
C-Comercialización (tn)	0												
<b>VALLADOLID</b>													
A-Floración (ha)	0												
B-Recolección (tn)	0												
C-Comercialización (tn)	0												
<b>ZAMORA</b>													
A-Floración (ha)	0												
B-Recolección (tn)	0												
C-Comercialización (tn)	0												
<b>CASTILLA Y LEÓN</b>													
A-Floración (ha)	0												
B-Recolección (tn)	0												
C-Comercialización (tn)	0												
<b>COMUNIDAD DE MADRID</b>													
A-Floración (ha)	0												
B-Recolección (tn)	0												
C-Comercialización (tn)	0												
<b>ALBACETE</b>													
A-Floración (ha)	0												
B-Recolección (tn)	0												
C-Comercialización (tn)	0												
<b>CIUDAD REAL</b>													
A-Floración (ha)	0												
B-Recolección (tn)	0												
C-Comercialización (tn)	0												
<b>CUENCA</b>													
A-Floración (ha)	0												
B-Recolección (tn)	0												
C-Comercialización (tn)	0												
<b>GUADALAJARA</b>													
A-Floración (ha)	0												
B-Recolección (tn)	0												
C-Comercialización (tn)	0												
<b>TOLEDO</b>													
A-Floración (ha)	0												
B-Recolección (tn)	0												
C-Comercialización (tn)	0												

# L I M O N E R O V E R N A

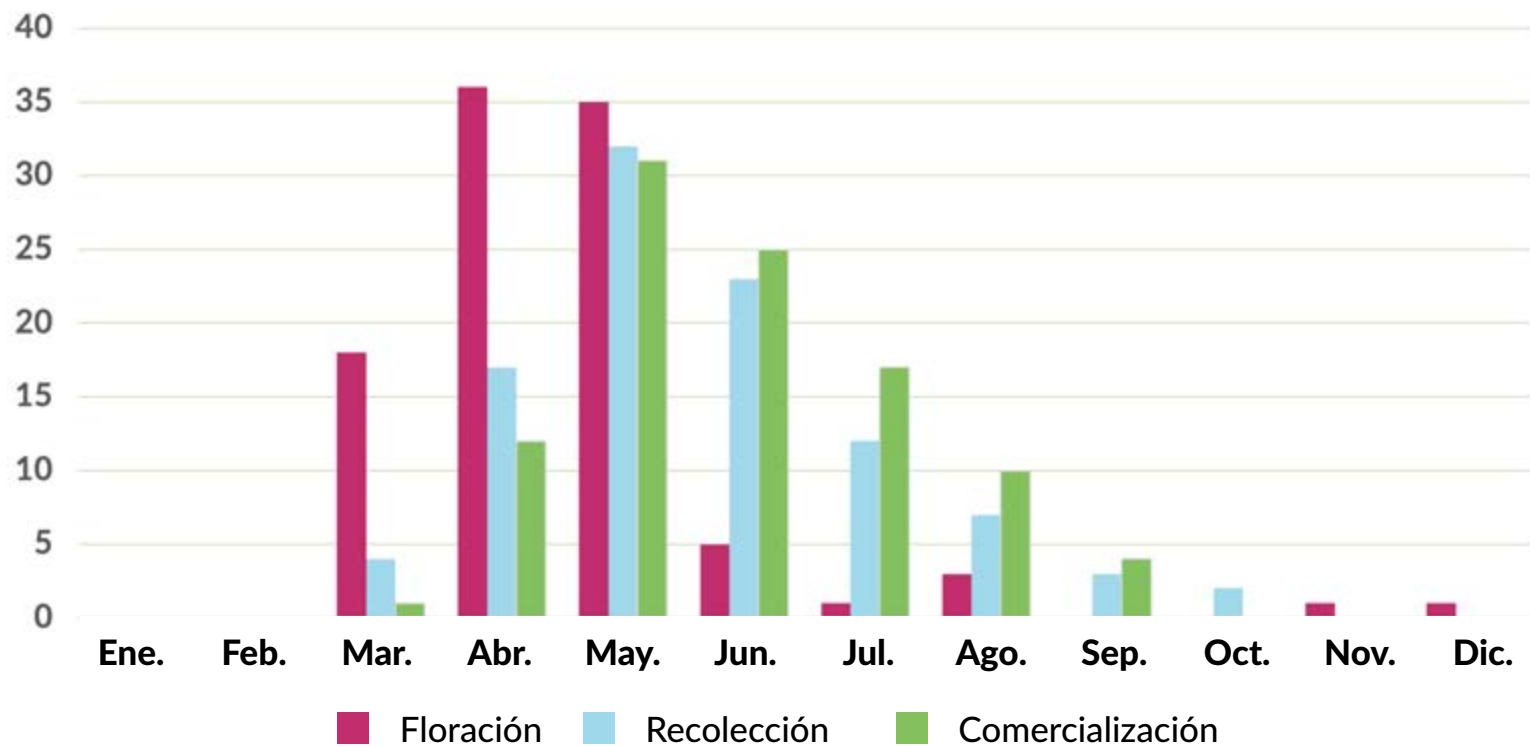
PROVINCIA Y COM. AUTÓNOMA	DATO	MES											
		Ene.	Feb.	Mar.	Abr.	May	Jun.	Jul.	Ago.	Sep.	Oct.	Nov	Dic.
<b>CASTILLA - LA MANCHA</b>													
A-Floración (ha)	0												
B-Recolección (tn)	0												
C-Comercialización (tn)	0												
<b>ALICANTE</b>													
A-Floración (ha)	3.343				40	40		5	5			5	5
B-Recolección (tn)	83.593			10	25	30	15	5	5	5	5		
C-Comercialización (tn)	77.115				10	25	20	20	15	10			
<b>CASTELLÓN</b>													
A-Floración (ha)	3				45	55							
B-Recolección (tn)	122		5	15	20	25	15	15	5				
C-Comercialización (tn)	116		5	20	25	25	15	10					
<b>VALENCIA</b>													
A-Floración (ha)	9				40	40		5	5			5	5
B-Recolección (tn)	175			10	25	30	15	5	5	5	5		
C-Comercialización (tn)	168				10	25	20	20	15	10			
<b>COMUNITAT VALENCIANA</b>													
A-Floración (ha)	3.355				40	40		5	5			5	5
B-Recolección (tn)	83.890			10	25	30	15	5	5	5	5		
C-Comercialización (tn)	77.399				10	25	20	20	15	10			
<b>REGIÓN DE MURCIA</b>													
A-Floración (ha)	5.964			35	40	25							
B-Recolección (tn)	107.387				10	35	25	20	10				
C-Comercialización (tn)	103.463				10	35	25	20	10				
<b>BADAJOZ</b>													
A-Floración (ha)	0												
B-Recolección (tn)	0												
C-Comercialización (tn)	0												
<b>CÁCERES</b>													
A-Floración (ha)	0												
B-Recolección (tn)	0												
C-Comercialización (tn)	0												
<b>EXTREMADURA</b>													
A-Floración (ha)	0												
B-Recolección (tn)	0												
C-Comercialización (tn)	0												
<b>ALMERÍA</b>													
A-Floración (ha)	702			25	50	25							
B-Recolección (tn)	17.651				5	30	35	30					
C-Comercialización (tn)	16.624				5	30	35	30					
<b>CÁDIZ</b>													
A-Floración (ha)	0												
B-Recolección (tn)	0												
C-Comercialización (tn)	0												
<b>CÓRDOBA</b>													
A-Floración (ha)	3			10	60	30							
B-Recolección (tn)	59			15	15	20	30	20					
C-Comercialización (tn)	57			15	15	20	30	20					
<b>GRANADA</b>													
A-Floración (ha)	39				15	50	25		10				
B-Recolección (tn)	387			5	25	30	30		5	5			
C-Comercialización (tn)	376			5	25	30	30		5	5			
<b>HUELVA</b>													
A-Floración (ha)	17				30	60	10						
B-Recolección (tn)	443		5	10	20	20	25	10	10				
C-Comercialización (tn)	421		5	10	20	20	25	10	10				

# L I M O N E R O V E R N A

PROVINCIA Y COM. AUTÓNOMA	DATO	MES											
		Ene.	Feb.	Mar.	Abr.	May	Jun.	Jul.	Ago.	Sep.	Oct.	Nov	Dic.
<b>JAÉN</b>													
A-Floración (ha)	0												
B-Recolección (tn)	0												
C-Comercialización (tn)	0												
<b>MÁLAGA</b>													
A-Floración (ha)	2.744				15	50	25		10				
B-Recolección (tn)	46.116			5	25	30	30		5	5			
C-Comercialización (tn)	44.546			5	25	30	30		5	5			
<b>SEVILLA</b>													
A-Floración (ha)	0												
B-Recolección (tn)	0												
C-Comercialización (tn)	0												
<b>ANDALUCÍA</b>													
A-Floración (ha)	3.505			5	22	45	20		8				
B-Recolección (tn)	64.656			4	19	30	31	8	4	4			
C-Comercialización (tn)	62.024			4	20	30	30	8	4	4			
<b>LAS PALMAS</b>													
A-Floración (ha)	4	10	10	10	10	10	5	5	5	5	10	10	10
B-Recolección (tn)	52	5	10	10	10	10	10	10	10	10	5	5	5
C-Comercialización (tn)	52	5	10	10	10	10	10	10	10	10	5	5	5
<b>SANTA CRUZ DE TENERIFE</b>													
A-Floración (ha)	29	10	10	10	10	10	5	5	5	5	10	10	10
B-Recolección (tn)	300	5	10	10	10	10	10	10	10	10	5	5	5
C-Comercialización (tn)	300	5	10	10	10	10	10	10	10	10	5	5	5
<b>CANARIAS</b>													
A-Floración (ha)	33	10	10	10	10	10	5	5	5	5	10	10	10
B-Recolección (tn)	352	5	10	10	10	10	10	10	10	10	5	5	5
C-Comercialización (tn)	352	5	10	10	10	10	10	10	10	10	5	5	5
<b>TOTAL NACIONAL</b>													
A-Floración (ha)	12.915			18	36	35	5	1	3			1	1
B-Recolección (tn)	257.065			4	17	32	23	12	7	3	2		
C-Comercialización (tn)	244.018			1	12	31	25	17	10	4			

# L I M O N E R O V E R N A

## Floración, recolección y comercialización



[Volver a Contenido](#)

# LIMONERO MESERO

PROVINCIA Y COM. AUTÓNOMA	DATO	MES											
		Ene.	Feb.	Mar.	Abr.	May	Jun.	Jul.	Ago.	Sep.	Oct.	Nov	Dic.
<b>A CORUÑA</b>													
A-Floración (ha)	0												
B-Recolección (tn)	0												
C-Comercialización (tn)	0												
<b>LUGO</b>													
A-Floración (ha)	0												
B-Recolección (tn)	0												
C-Comercialización (tn)	0												
<b>OURENSE</b>													
A-Floración (ha)	0												
B-Recolección (tn)	0												
C-Comercialización (tn)	0												
<b>PONTEVEDRA</b>													
A-Floración (ha)	0												
B-Recolección (tn)	0												
C-Comercialización (tn)	0												
<b>GALICIA</b>													
A-Floración (ha)	0												
B-Recolección (tn)	0												
C-Comercialización (tn)	0												
<b>PRINCIPADO DE ASTURIAS</b>													
A-Floración (ha)	0												
B-Recolección (tn)	0												
C-Comercialización (tn)	0												
<b>CANTABRIA</b>													
A-Floración (ha)	0												
B-Recolección (tn)	0												
C-Comercialización (tn)	0												
<b>ÁLAVA</b>													
A-Floración (ha)	0												
B-Recolección (tn)	0												
C-Comercialización (tn)	0												
<b>GUIPÚZCOA</b>													
A-Floración (ha)	0												
B-Recolección (tn)	0												
C-Comercialización (tn)	0												
<b>VIZCAYA</b>													
A-Floración (ha)	0												
B-Recolección (tn)	0												
C-Comercialización (tn)	0												
<b>PAÍS VASCO</b>													
A-Floración (ha)	0												
B-Recolección (tn)	0												
C-Comercialización (tn)	0												



# LIMONERO MESERO

PROVINCIA Y COM. AUTÓNOMA	DATO	MES											
		Ene.	Feb.	Mar.	Abr.	May	Jun.	Jul.	Ago.	Sep.	Oct.	Nov	Dic.
<b>COMUNIDAD FORAL DE NAVARRA</b>													
A-Floración (ha)	0												
B-Recolección (tn)	0												
C-Comercialización (tn)	0												
<b>LA RIOJA</b>													
A-Floración (ha)	0												
B-Recolección (tn)	0												
C-Comercialización (tn)	0												
<b>HUESCA</b>													
A-Floración (ha)	0												
B-Recolección (tn)	0												
C-Comercialización (tn)	0												
<b>TERUEL</b>													
A-Floración (ha)	0												
B-Recolección (tn)	0												
C-Comercialización (tn)	0												
<b>ZARAGOZA</b>													
A-Floración (ha)	0												
B-Recolección (tn)	0												
C-Comercialización (tn)	0												
<b>ARAGÓN</b>													
A-Floración (ha)	0												
B-Recolección (tn)	0												
C-Comercialización (tn)	0												
<b>BARCELONA</b>													
A-Floración (ha)	0												
B-Recolección (tn)	0												
C-Comercialización (tn)	0												
<b>GIRONA</b>													
A-Floración (ha)	0												
B-Recolección (tn)	0												
C-Comercialización (tn)	0												
<b>LLEIDA</b>													
A-Floración (ha)	0												
B-Recolección (tn)	0												
C-Comercialización (tn)	0												
<b>TARRAGONA</b>													
A-Floración (ha)	1				50	50							
B-Recolección (tn)	33	25	15							15	20	25	
C-Comercialización (tn)	33	25	15							15	20	25	
<b>CATALUÑA</b>													
A-Floración (ha)	1				50	50							
B-Recolección (tn)	33	25	15							15	20	25	
C-Comercialización (tn)	33	25	15							15	20	25	
<b>ILLES BALEARES</b>													
A-Floración (ha)	9				50	50							
B-Recolección (tn)	114	10	10							30	30	20	
C-Comercialización (tn)	114	20	20							20	20	20	
<b>ÁVILA</b>													
A-Floración (ha)	0												
B-Recolección (tn)	0												
C-Comercialización (tn)	0												
<b>BURGOS</b>													
A-Floración (ha)	0												
B-Recolección (tn)	0												
C-Comercialización (tn)	0												

# LIMONERO MESERO

PROVINCIA Y COM. AUTÓNOMA	DATO	MES											
		Ene.	Feb.	Mar.	Abr.	May	Jun.	Jul.	Ago.	Sep.	Oct.	Nov	Dic.
<b>LEÓN</b>													
A-Floración (ha)	0												
B-Recolección (tn)	0												
C-Comercialización (tn)	0												
<b>PALENCIA</b>													
A-Floración (ha)	0												
B-Recolección (tn)	0												
C-Comercialización (tn)	0												
<b>SALAMANCA</b>													
A-Floración (ha)	0												
B-Recolección (tn)	0												
C-Comercialización (tn)	0												
<b>SEGOVIA</b>													
A-Floración (ha)	0												
B-Recolección (tn)	0												
C-Comercialización (tn)	0												
<b>SORIA</b>													
A-Floración (ha)	0												
B-Recolección (tn)	0												
C-Comercialización (tn)	0												
<b>VALLADOLID</b>													
A-Floración (ha)	0												
B-Recolección (tn)	0												
C-Comercialización (tn)	0												
<b>ZAMORA</b>													
A-Floración (ha)	0												
B-Recolección (tn)	0												
C-Comercialización (tn)	0												
<b>CASTILLA Y LEÓN</b>													
A-Floración (ha)	0												
B-Recolección (tn)	0												
C-Comercialización (tn)	0												
<b>COMUNIDAD DE MADRID</b>													
A-Floración (ha)	0												
B-Recolección (tn)	0												
C-Comercialización (tn)	0												
<b>ALBACETE</b>													
A-Floración (ha)	0												
B-Recolección (tn)	0												
C-Comercialización (tn)	0												
<b>CIUDAD REAL</b>													
A-Floración (ha)	0												
B-Recolección (tn)	0												
C-Comercialización (tn)	0												
<b>CUENCA</b>													
A-Floración (ha)	0												
B-Recolección (tn)	0												
C-Comercialización (tn)	0												
<b>GUADALAJARA</b>													
A-Floración (ha)	0												
B-Recolección (tn)	0												
C-Comercialización (tn)	0												
<b>TOLEDO</b>													
A-Floración (ha)	0												
B-Recolección (tn)	0												
C-Comercialización (tn)	0												

# LIMONERO MESERO

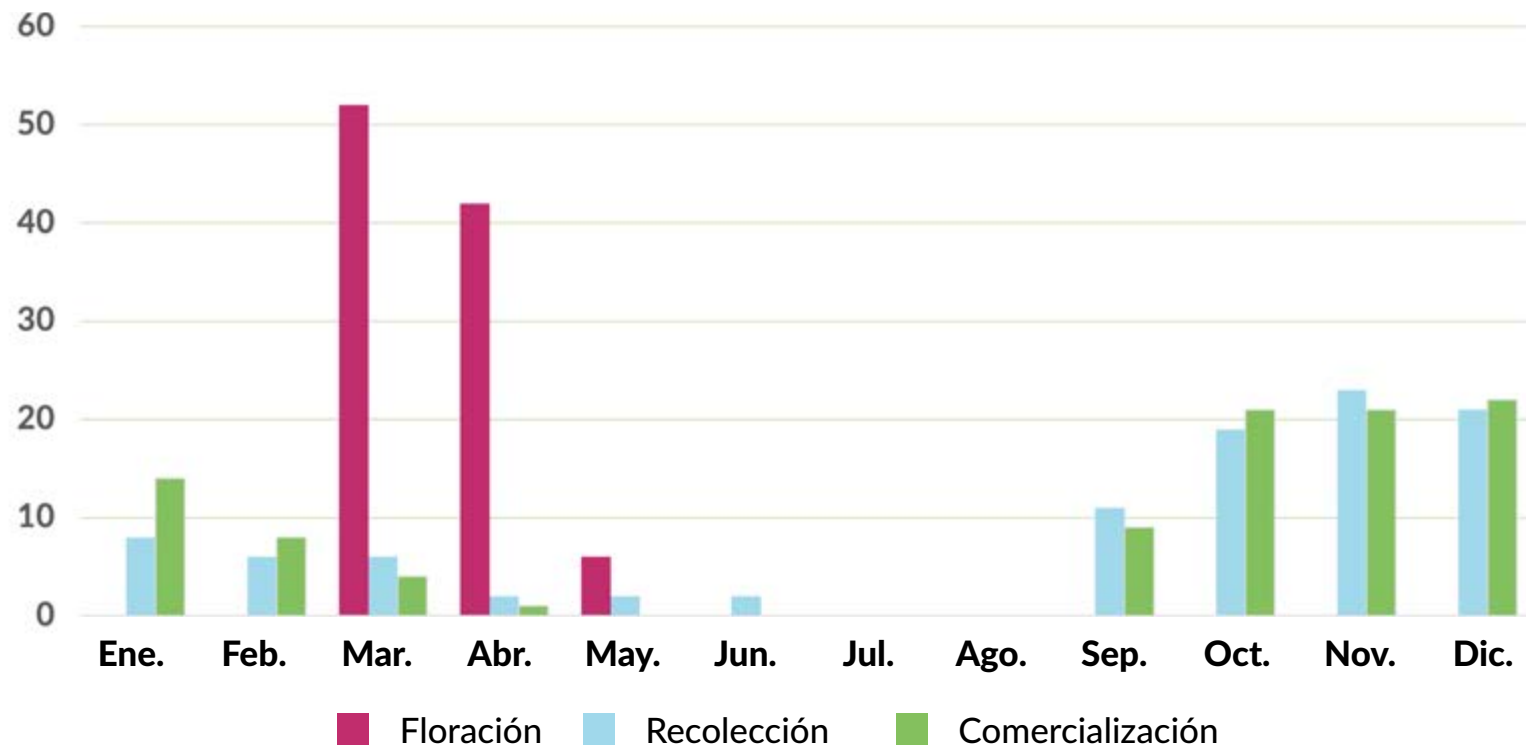
PROVINCIA Y COM. AUTÓNOMA	DATO	MES											
		Ene.	Feb.	Mar.	Abr.	May	Jun.	Jul.	Ago.	Sep.	Oct.	Nov	Dic.
<b>CASTILLA - LA MANCHA</b>													
A-Floración (ha)	0												
B-Recolección (tn)	0												
C-Comercialización (tn)	0												
<b>ALICANTE</b>													
A-Floración (ha)	5.497				80	20							
B-Recolección (tn)	201.427	10	5	5	5	5	5		5	10	25	25	
C-Comercialización (tn)	198.048	30	10							15	15	30	
<b>CASTELLÓN</b>													
A-Floración (ha)	17				60	40							
B-Recolección (tn)	667	20	20							10	25	25	
C-Comercialización (tn)	639	15	5							5	15	30	30
<b>VALENCIA</b>													
A-Floración (ha)	21				80	20							
B-Recolección (tn)	790	10	5	5	5	5	5		5	10	25	25	
C-Comercialización (tn)	779	30	10							15	15	30	
<b>COMUNITAT VALENCIANA</b>													
A-Floración (ha)	5.535				80	20							
B-Recolección (tn)	202.884	10	5	5	5	5	5		5	10	25	25	
C-Comercialización (tn)	199.466	30	10							15	15	30	
<b>REGIÓN DE MURCIA</b>													
A-Floración (ha)	14.881				75	25							
B-Recolección (tn)	414.809	5	5	5						15	25	25	20
C-Comercialización (tn)	399.330	5	5	5						15	25	25	20
<b>BADAJOS</b>													
A-Floración (ha)	0												
B-Recolección (tn)	0												
C-Comercialización (tn)	0												
<b>CÁCERES</b>													
A-Floración (ha)	0												
B-Recolección (tn)	0												
C-Comercialización (tn)	0												
<b>EXTREMADURA</b>													
A-Floración (ha)	0												
B-Recolección (tn)	0												
C-Comercialización (tn)	0												
<b>ALMERÍA</b>													
A-Floración (ha)	552				50	50							
B-Recolección (tn)	18.313	10	10	5	5					10	30	30	
C-Comercialización (tn)	17.379	10	10	5	5					10	30	30	
<b>CÁDIZ</b>													
A-Floración (ha)	0												
B-Recolección (tn)	0												
C-Comercialización (tn)	0												
<b>CÓRDOBA</b>													
A-Floración (ha)	8				10	60	30						
B-Recolección (tn)	176		10	15	60	15							
C-Comercialización (tn)	171		10	15	60	15							
<b>GRANADA</b>													
A-Floración (ha)	31				20	65	15						
B-Recolección (tn)	350	25	10							10	30	25	
C-Comercialización (tn)	344	25	10							10	30	25	
<b>HUELVA</b>													
A-Floración (ha)	0												
B-Recolección (tn)	0												
C-Comercialización (tn)	0												

# LIMONERO MESERO

PROVINCIA Y COM. AUTÓNOMA	DATO	MES											
		Ene.	Feb.	Mar.	Abr.	May	Jun.	Jul.	Ago.	Sep.	Oct.	Nov	Dic.
<b>JAÉN</b>													
A-Floración (ha)	0												
B-Recolección (tn)	0												
C-Comercialización (tn)	0												
<b>MÁLAGA</b>													
A-Floración (ha)	1.676			20	70	10							
B-Recolección (tn)	30.165	24	24	19	10						10	5	8
C-Comercialización (tn)	28.275	24	24	19	10						10	5	8
<b>SEVILLA</b>													
A-Floración (ha)	0												
B-Recolección (tn)	0												
C-Comercialización (tn)	0												
<b>ANDALUCÍA</b>													
A-Floración (ha)	2.267			27	65	8							
B-Recolección (tn)	49.004	18	19	14	8						10	15	16
C-Comercialización (tn)	46.169	18	19	14	8						10	15	16
<b>LAS PALMAS</b>													
A-Floración (ha)	11	5	4	3	3	10	12	16	12	15	8	6	6
B-Recolección (tn)	151	12	15	8	6	6	5	4	3	3	10	12	16
C-Comercialización (tn)	151	12	15	8	6	6	5	4	3	3	10	12	16
<b>SANTA CRUZ DE TENERIFE</b>													
A-Floración (ha)	5	5	4	3	3	10	12	16	12	15	8	6	6
B-Recolección (tn)	72	12	15	8	6	6	5	4	3	3	10	12	16
C-Comercialización (tn)	72	12	15	8	6	6	5	4	3	3	10	12	16
<b>CANARIAS</b>													
A-Floración (ha)	16	5	4	3	3	10	12	16	12	15	8	6	6
B-Recolección (tn)	223	12	15	8	6	6	5	4	3	3	10	12	16
C-Comercialización (tn)	223	12	15	8	6	6	5	4	3	3	10	12	16
<b>TOTAL NACIONAL</b>													
A-Floración (ha)	22.709			52	42	6							
B-Recolección (tn)	667.067	8	6	6	2	2	2			11	19	23	21
C-Comercialización (tn)	645.335	14	8	4	1					9	21	21	22

# L I M O N E R O M E S E R O

## Floración, recolección y comercialización



[Volver a Contenido](#)

# P O M E L O

PROVINCIA Y COM. AUTÓNOMA	DATO	MES											
		Ene.	Feb.	Mar.	Abr.	May	Jun.	Jul.	Ago.	Sep.	Oct.	Nov	Dic.
<b>A CORUÑA</b>													
	A-Floración (ha)	0											
	B-Recolección (tn)	0											
	C-Comercialización (tn)	0											
<b>LUGO</b>													
	A-Floración (ha)	0											
	B-Recolección (tn)	0											
	C-Comercialización (tn)	0											
<b>OURENSE</b>													
	A-Floración (ha)	0											
	B-Recolección (tn)	0											
	C-Comercialización (tn)	0											
<b>PONTEVEDRA</b>													
	A-Floración (ha)	0											
	B-Recolección (tn)	0											
	C-Comercialización (tn)	0											
<b>GALICIA</b>													
	A-Floración (ha)	0											
	B-Recolección (tn)	0											
	C-Comercialización (tn)	0											
<b>PRINCIPADO DE ASTURIAS</b>													
	A-Floración (ha)	0											
	B-Recolección (tn)	0											
	C-Comercialización (tn)	0											
<b>CANTABRIA</b>													
	A-Floración (ha)	0											
	B-Recolección (tn)	0											
	C-Comercialización (tn)	0											
<b>ÁLAVA</b>													
	A-Floración (ha)	0											
	B-Recolección (tn)	0											
	C-Comercialización (tn)	0											
<b>GUIPÚZCOA</b>													
	A-Floración (ha)	0											
	B-Recolección (tn)	0											
	C-Comercialización (tn)	0											
<b>VIZCAYA</b>													
	A-Floración (ha)	0											
	B-Recolección (tn)	0											
	C-Comercialización (tn)	0											
<b>PAÍS VASCO</b>													
	A-Floración (ha)	0											
	B-Recolección (tn)	0											
	C-Comercialización (tn)	0											

# P O M E L O

PROVINCIA Y COM. AUTÓNOMA	DATO	MES											
		Ene.	Feb.	Mar.	Abr.	May	Jun.	Jul.	Ago.	Sep.	Oct.	Nov	Dic.
<b>COMUNIDAD FORAL DE NAVARRA</b>													
A-Floración (ha)	0												
B-Recolección (tn)	0												
C-Comercialización (tn)	0												
<b>LA RIOJA</b>													
A-Floración (ha)	0												
B-Recolección (tn)	0												
C-Comercialización (tn)	0												
<b>HUESCA</b>													
A-Floración (ha)	0												
B-Recolección (tn)	0												
C-Comercialización (tn)	0												
<b>TERUEL</b>													
A-Floración (ha)	0												
B-Recolección (tn)	0												
C-Comercialización (tn)	0												
<b>ZARAGOZA</b>													
A-Floración (ha)	0												
B-Recolección (tn)	0												
C-Comercialización (tn)	0												
<b>ARAGÓN</b>													
A-Floración (ha)	0												
B-Recolección (tn)	0												
C-Comercialización (tn)	0												
<b>BARCELONA</b>													
A-Floración (ha)	0												
B-Recolección (tn)	0												
C-Comercialización (tn)	0												
<b>GIRONA</b>													
A-Floración (ha)	0												
B-Recolección (tn)	0												
C-Comercialización (tn)	0												
<b>LLEIDA</b>													
A-Floración (ha)	0												
B-Recolección (tn)	0												
C-Comercialización (tn)	0												
<b>TARRAGONA</b>													
A-Floración (ha)	0												
B-Recolección (tn)	0												
C-Comercialización (tn)	0												
<b>CATALUÑA</b>													
A-Floración (ha)	0												
B-Recolección (tn)	0												
C-Comercialización (tn)	0												
<b>ILLES BALEARES</b>													
A-Floración (ha)	7				50	50							
B-Recolección (tn)	80									50	50		
C-Comercialización (tn)	80									50	50		
<b>ÁVILA</b>													
A-Floración (ha)	0												
B-Recolección (tn)	0												
C-Comercialización (tn)	0												
<b>BURGOS</b>													
A-Floración (ha)	0												
B-Recolección (tn)	0												
C-Comercialización (tn)	0												

# P O M E L O

PROVINCIA Y COM. AUTÓNOMA	DATO	MES											
		Ene.	Feb.	Mar.	Abr.	May	Jun.	Jul.	Ago.	Sep.	Oct.	Nov	Dic.
<b>LEÓN</b>													
A-Floración (ha)	0												
B-Recolección (tn)	0												
C-Comercialización (tn)	0												
<b>PALENCIA</b>													
A-Floración (ha)	0												
B-Recolección (tn)	0												
C-Comercialización (tn)	0												
<b>SALAMANCA</b>													
A-Floración (ha)	0												
B-Recolección (tn)	0												
C-Comercialización (tn)	0												
<b>SEGOVIA</b>													
A-Floración (ha)	0												
B-Recolección (tn)	0												
C-Comercialización (tn)	0												
<b>SORIA</b>													
A-Floración (ha)	0												
B-Recolección (tn)	0												
C-Comercialización (tn)	0												
<b>VALLADOLID</b>													
A-Floración (ha)	0												
B-Recolección (tn)	0												
C-Comercialización (tn)	0												
<b>ZAMORA</b>													
A-Floración (ha)	0												
B-Recolección (tn)	0												
C-Comercialización (tn)	0												
<b>CASTILLA Y LEÓN</b>													
A-Floración (ha)	0												
B-Recolección (tn)	0												
C-Comercialización (tn)	0												
<b>COMUNIDAD DE MADRID</b>													
A-Floración (ha)	0												
B-Recolección (tn)	0												
C-Comercialización (tn)	0												
<b>ALBACETE</b>													
A-Floración (ha)	0												
B-Recolección (tn)	0												
C-Comercialización (tn)	0												
<b>CIUDAD REAL</b>													
A-Floración (ha)	0												
B-Recolección (tn)	0												
C-Comercialización (tn)	0												
<b>CUENCA</b>													
A-Floración (ha)	0												
B-Recolección (tn)	0												
C-Comercialización (tn)	0												
<b>GUADALAJARA</b>													
A-Floración (ha)	0												
B-Recolección (tn)	0												
C-Comercialización (tn)	0												
<b>TOLEDO</b>													
A-Floración (ha)	0												
B-Recolección (tn)	0												
C-Comercialización (tn)	0												



# P O M E L O

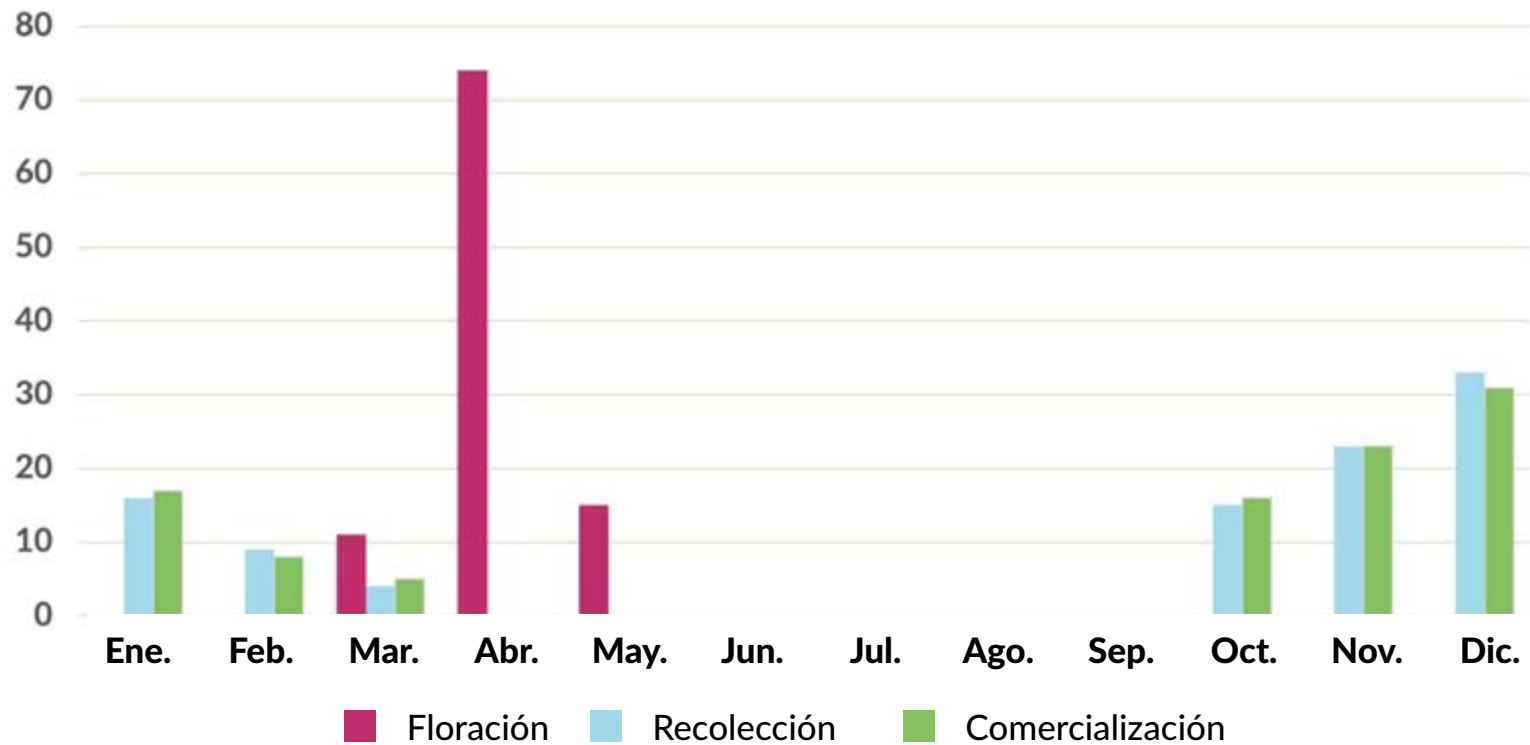
PROVINCIA Y COM. AUTÓNOMA	DATO	MES											
		Ene.	Feb.	Mar.	Abr.	May	Jun.	Jul.	Ago.	Sep.	Oct.	Nov	Dic.
<b>CASTILLA - LA MANCHA</b>													
A-Floración (ha)	0												
B-Recolección (tn)	0												
C-Comercialización (tn)	0												
<b>ALICANTE</b>													
A-Floración (ha)	169			10	80	10							
B-Recolección (tn)	6.296	20	15	10						10	20	25	
C-Comercialización (tn)	6.233	30	10							15	15	30	
<b>CASTELLÓN</b>													
A-Floración (ha)	11				70	30							
B-Recolección (tn)	313									10	50	40	
C-Comercialización (tn)	306									60	40		
<b>VALENCIA</b>													
A-Floración (ha)	353			10	80	10							
B-Recolección (tn)	12.974									30	35	35	
C-Comercialización (tn)	12.855									30	35	35	
<b>COMUNITAT VALENCIANA</b>													
A-Floración (ha)	533			10	80	10							
B-Recolección (tn)	19.583	6	5	3						23	30	33	
C-Comercialización (tn)	19.394	10	3							26	29	32	
<b>REGIÓN DE MURCIA</b>													
A-Floración (ha)	627			15	80	5							
B-Recolección (tn)	31.046	10	10	5						20	25	30	
C-Comercialización (tn)	30.090	10	10	10						20	25	25	
<b>BADAJOS</b>													
A-Floración (ha)	0												
B-Recolección (tn)	0												
C-Comercialización (tn)	0												
<b>CÁCERES</b>													
A-Floración (ha)	0												
B-Recolección (tn)	0												
C-Comercialización (tn)	0												
<b>EXTREMADURA</b>													
A-Floración (ha)	0												
B-Recolección (tn)	0												
C-Comercialización (tn)	0												
<b>ALMERÍA</b>													
A-Floración (ha)	31			50	50								
B-Recolección (tn)	1.084	15								5	40	40	
C-Comercialización (tn)	1.028	15								5	40	40	
<b>CÁDIZ</b>													
A-Floración (ha)	116				60	40							
B-Recolección (tn)	3.813	20	30	10							20	20	
C-Comercialización (tn)	3.703	20	30	10							20	20	
<b>CÓRDOBA</b>													
A-Floración (ha)	39			10	60	30							
B-Recolección (tn)	1.974	15	15							10	35	25	
C-Comercialización (tn)	1.912	15	15							10	35	25	
<b>GRANADA</b>													
A-Floración (ha)	2			20	80								
B-Recolección (tn)	36	15	14	39	19						10	3	
C-Comercialización (tn)	36	15	14	39	19						10	3	
<b>HUELVA</b>													
A-Floración (ha)	87			60	40								
B-Recolección (tn)	3.637	30	20								20	30	
C-Comercialización (tn)	3.456	30	20								20	30	

# P O M E L O

PROVINCIA Y COM. AUTÓNOMA	DATO	MES											
		Ene.	Feb.	Mar.	Abr.	May	Jun.	Jul.	Ago.	Sep.	Oct.	Nov	Dic.
<b>JAÉN</b>													
A-Floración (ha)	0												
B-Recolección (tn)	0												
C-Comercialización (tn)	0												
<b>MÁLAGA</b>													
A-Floración (ha)	40			20	80								
B-Recolección (tn)	805	15	14	39	19						10	3	
C-Comercialización (tn)	777	15	14	39	19						10	3	
<b>SEVILLA</b>													
A-Floración (ha)	261			10	60	30							
B-Recolección (tn)	9.595	50										50	
C-Comercialización (tn)	9.150	50										50	
<b>ANDALUCÍA</b>													
A-Floración (ha)	576			9	61	30							
B-Recolección (tn)	20.944	35	11	3	1					1	13	36	
C-Comercialización (tn)	20.062	34	11	3	1					1	13	37	
<b>LAS PALMAS</b>													
A-Floración (ha)	5			10	60	30							
B-Recolección (tn)	85	10									35	55	
C-Comercialización (tn)	85	10									35	55	
<b>SANTA CRUZ DE TENERIFE</b>													
A-Floración (ha)	1			10	60	30							
B-Recolección (tn)	11	10									35	55	
C-Comercialización (tn)	11	10									35	55	
<b>CANARIAS</b>													
A-Floración (ha)	6			10	60	30							
B-Recolección (tn)	96	10									35	55	
C-Comercialización (tn)	96	10									35	55	
<b>TOTAL NACIONAL</b>													
A-Floración (ha)	1.749			11	74	15							
B-Recolección (tn)	71.749	16	9	4						15	23	33	
C-Comercialización (tn)	69.722	17	8	5						16	23	31	

# P O M E L O


## Floración, recolección y comercialización



[Volver a Contenido](#)



# FRUTALES NO CÍTRICOS



# MANZANO PARA SIDRA

PROVINCIA Y COM. AUTÓNOMA	DATO	MES											
		Ene.	Feb.	Mar.	Abr.	May	Jun.	Jul.	Ago.	Sep.	Oct.	Nov	Dic.
<b>A CORUÑA</b>													
A-Floración (ha)	3.900			10	10	20	50	10					
B-Recolección (tn)	22.665								50	50			
C-Comercialización (tn)	2.720								50	50			
<b>LUGO</b>													
A-Floración (ha)	1.723					15	20	50	15				
B-Recolección (tn)	13.439								50	50			
C-Comercialización (tn)	4.435								50	50			
<b>OURENSE</b>													
A-Floración (ha)	1.375				15	25	50	10					
B-Recolección (tn)	12.644								50	50			
C-Comercialización (tn)	2.022								50	50			
<b>PONTEVEDRA</b>													
A-Floración (ha)	814			10	10	20	50	10					
B-Recolección (tn)	10.171								50	50			
C-Comercialización (tn)	2.746								50	50			
<b>GALICIA</b>													
A-Floración (ha)	7.812			6	9	20	43	19	3				
B-Recolección (tn)	58.919									50	50		
C-Comercialización (tn)	11.923									50	50		
<b>PRINCIPADO DE ASTURIAS</b>													
A-Floración (ha)	4.084				30	65	5						
B-Recolección (tn)	11.240									50	50		
C-Comercialización (tn)	10.791									50	50		
<b>CANTABRIA</b>													
A-Floración (ha)	18		10	80	10								
B-Recolección (tn)	42									60	40		
C-Comercialización (tn)	8									20	80		
<b>ÁLAVA</b>													
A-Floración (ha)	16				40	60							
B-Recolección (tn)	185								30	60	10		
C-Comercialización (tn)	185								30	60	10		
<b>GUIPÚZCOA</b>													
A-Floración (ha)	1.206				40	60							
B-Recolección (tn)	7.107								30	60	10		
C-Comercialización (tn)	7.107								30	60	10		
<b>VIZCAYA</b>													
A-Floración (ha)	72				40	60							
B-Recolección (tn)	572								30	60	10		
C-Comercialización (tn)	572								30	60	10		
<b>PAÍS VASCO</b>													
A-Floración (ha)	1.294				40	60							
B-Recolección (tn)	7.864								30	60	10		
C-Comercialización (tn)	7.864								30	60	10		

# MANZANO PARA SIDRA

PROVINCIA Y COM. AUTÓNOMA	DATO	MES											
		Ene.	Feb.	Mar.	Abr.	May	Jun.	Jul.	Ago.	Sep.	Oct.	Nov	Dic.
<b>COMUNIDAD FORAL DE NAVARRA</b>													
A-Floración (ha)	61				75	25							
B-Recolección (tn)	323									75	25		
C-Comercialización (tn)	315									75	25		
<b>LA RIOJA</b>													
A-Floración (ha)	0												
B-Recolección (tn)	0												
C-Comercialización (tn)	0												
<b>HUESCA</b>													
A-Floración (ha)	0												
B-Recolección (tn)	0												
C-Comercialización (tn)	0												
<b>TERUEL</b>													
A-Floración (ha)	0												
B-Recolección (tn)	0												
C-Comercialización (tn)	0												
<b>ZARAGOZA</b>													
A-Floración (ha)	0												
B-Recolección (tn)	0												
C-Comercialización (tn)	0												
<b>ARAGÓN</b>													
A-Floración (ha)	0												
B-Recolección (tn)	0												
C-Comercialización (tn)	0												
<b>BARCELONA</b>													
A-Floración (ha)	0												
B-Recolección (tn)	0												
C-Comercialización (tn)	0												
<b>GIRONA</b>													
A-Floración (ha)	11				100								
B-Recolección (tn)	324								50	50			
C-Comercialización (tn)	324								50	50			
<b>LLEIDA</b>													
A-Floración (ha)	0												
B-Recolección (tn)	0												
C-Comercialización (tn)	0												
<b>TARRAGONA</b>													
A-Floración (ha)	0												
B-Recolección (tn)	0												
C-Comercialización (tn)	0												
<b>CATALUÑA</b>													
A-Floración (ha)	11				100								
B-Recolección (tn)	324								50	50			
C-Comercialización (tn)	324								50	50			
<b>ILLES BALEARES</b>													
A-Floración (ha)	0												
B-Recolección (tn)	0												
C-Comercialización (tn)	0												
<b>ÁVILA</b>													
A-Floración (ha)	73				20	80							
B-Recolección (tn)	496								10	90			
C-Comercialización (tn)	478								10	80	10		
<b>BURGOS</b>													
A-Floración (ha)	0												
B-Recolección (tn)	0												
C-Comercialización (tn)	0												

# MANZANO PARA SIDRA

PROVINCIA Y COM. AUTÓNOMA	DATO	MES											
		Ene.	Feb.	Mar.	Abr.	May	Jun.	Jul.	Ago.	Sep.	Oct.	Nov	Dic.
<b>LEÓN</b>													
A-Floración (ha)	0												
B-Recolección (tn)	0												
C-Comercialización (tn)	0												
<b>PALENCIA</b>													
A-Floración (ha)	0												
B-Recolección (tn)	0												
C-Comercialización (tn)	0												
<b>SALAMANCA</b>													
A-Floración (ha)	0												
B-Recolección (tn)	0												
C-Comercialización (tn)	0												
<b>SEGOVIA</b>													
A-Floración (ha)	0												
B-Recolección (tn)	0												
C-Comercialización (tn)	0												
<b>SORIA</b>													
A-Floración (ha)	0												
B-Recolección (tn)	0												
C-Comercialización (tn)	0												
<b>VALLADOLID</b>													
A-Floración (ha)	0												
B-Recolección (tn)	0												
C-Comercialización (tn)	0												
<b>ZAMORA</b>													
A-Floración (ha)	15				50	50							
B-Recolección (tn)	140								100				
C-Comercialización (tn)	140								25	25	25	25	
<b>CASTILLA Y LEÓN</b>													
A-Floración (ha)	88				25	75							
B-Recolección (tn)	636								30	70			
C-Comercialización (tn)	618								13	68	13	6	
<b>COMUNIDAD DE MADRID</b>													
A-Floración (ha)	0												
B-Recolección (tn)	0												
C-Comercialización (tn)	0												
<b>ALBACETE</b>													
A-Floración (ha)	0												
B-Recolección (tn)	0												
C-Comercialización (tn)	0												
<b>CIUDAD REAL</b>													
A-Floración (ha)	0												
B-Recolección (tn)	0												
C-Comercialización (tn)	0												
<b>CUENCA</b>													
A-Floración (ha)	0												
B-Recolección (tn)	0												
C-Comercialización (tn)	0												
<b>GUADALAJARA</b>													
A-Floración (ha)	0												
B-Recolección (tn)	0												
C-Comercialización (tn)	0												
<b>TOLEDO</b>													
A-Floración (ha)	0												
B-Recolección (tn)	0												
C-Comercialización (tn)	0												



# MANZANO PARA SIDRA

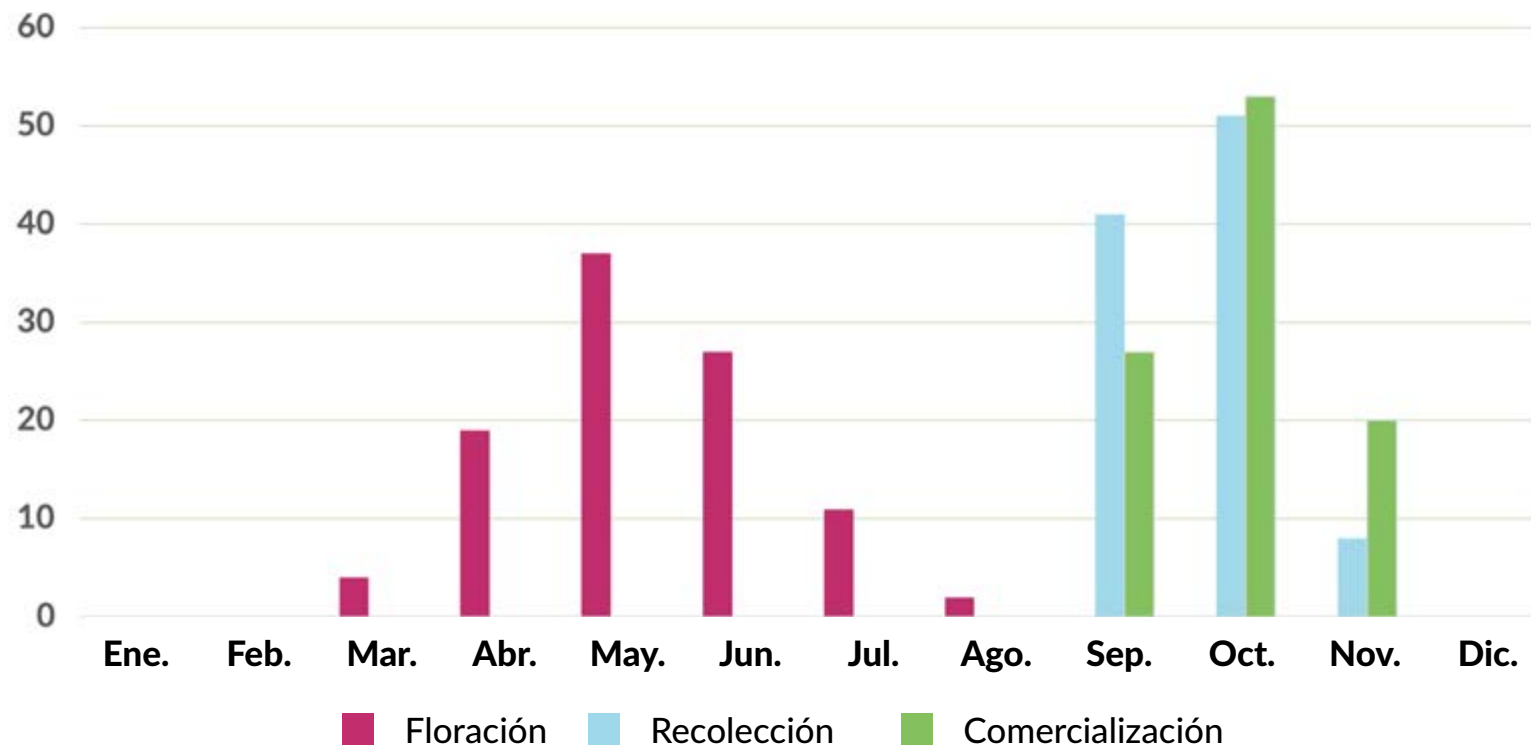
PROVINCIA Y COM. AUTÓNOMA	DATO	MES											
		Ene.	Feb.	Mar.	Abr.	May	Jun.	Jul.	Ago.	Sep.	Oct.	Nov	Dic.
<b>CASTILLA - LA MANCHA</b>													
A-Floración (ha)	0												
B-Recolección (tn)	0												
C-Comercialización (tn)	0												
<b>ALICANTE</b>													
A-Floración (ha)	0												
B-Recolección (tn)	0												
C-Comercialización (tn)	0												
<b>CASTELLÓN</b>													
A-Floración (ha)	0												
B-Recolección (tn)	0												
C-Comercialización (tn)	0												
<b>VALENCIA</b>													
A-Floración (ha)	0												
B-Recolección (tn)	0												
C-Comercialización (tn)	0												
<b>COMUNITAT VALENCIANA</b>													
A-Floración (ha)	0												
B-Recolección (tn)	0												
C-Comercialización (tn)	0												
<b>REGIÓN DE MURCIA</b>													
A-Floración (ha)	0												
B-Recolección (tn)	0												
C-Comercialización (tn)	0												
<b>BADAJOS</b>													
A-Floración (ha)	0												
B-Recolección (tn)	0												
C-Comercialización (tn)	0												
<b>CÁCERES</b>													
A-Floración (ha)	0												
B-Recolección (tn)	0												
C-Comercialización (tn)	0												
<b>EXTREMADURA</b>													
A-Floración (ha)	0												
B-Recolección (tn)	0												
C-Comercialización (tn)	0												
<b>ALMERÍA</b>													
A-Floración (ha)	0												
B-Recolección (tn)	0												
C-Comercialización (tn)	0												
<b>CÁDIZ</b>													
A-Floración (ha)	0												
B-Recolección (tn)	0												
C-Comercialización (tn)	0												
<b>CÓRDOBA</b>													
A-Floración (ha)	0												
B-Recolección (tn)	0												
C-Comercialización (tn)	0												
<b>GRANADA</b>													
A-Floración (ha)	0												
B-Recolección (tn)	0												
C-Comercialización (tn)	0												
<b>HUELVA</b>													
A-Floración (ha)	0												
B-Recolección (tn)	0												
C-Comercialización (tn)	0												

# MANZANO PARA SIDRA

PROVINCIA Y COM. AUTÓNOMA	DATO	MES											
		Ene.	Feb.	Mar.	Abr.	May	Jun.	Jul.	Ago.	Sep.	Oct.	Nov	Dic.
<b>JAÉN</b>													
A-Floración (ha)	0												
B-Recolección (tn)	0												
C-Comercialización (tn)	0												
<b>MÁLAGA</b>													
A-Floración (ha)	0												
B-Recolección (tn)	0												
C-Comercialización (tn)	0												
<b>SEVILLA</b>													
A-Floración (ha)	0												
B-Recolección (tn)	0												
C-Comercialización (tn)	0												
<b>ANDALUCÍA</b>													
A-Floración (ha)	0												
B-Recolección (tn)	0												
C-Comercialización (tn)	0												
<b>LAS PALMAS</b>													
A-Floración (ha)	0												
B-Recolección (tn)	0												
C-Comercialización (tn)	0												
<b>SANTA CRUZ DE TENERIFE</b>													
A-Floración (ha)	0												
B-Recolección (tn)	0												
C-Comercialización (tn)	0												
<b>CANARIAS</b>													
A-Floración (ha)	0												
B-Recolección (tn)	0												
C-Comercialización (tn)	0												
<b>TOTAL NACIONAL</b>													
A-Floración (ha)	13.368			4	19	37	27	11	2				
B-Recolección (tn)	79.348									41	51	8	
C-Comercialización (tn)	31.843									27	53	20	

# MANZANO PARA SIDRA

## Floración, recolección y comercialización



[Volver a Contenido](#)

# MANZANO STARKING

PROVINCIA Y COM. AUTÓNOMA	DATO	MES											
		Ene.	Feb.	Mar.	Abr.	May	Jun.	Jul.	Ago.	Sep.	Oct.	Nov	Dic.
<b>A CORUÑA</b>													
A-Floración (ha)	450				10	20	50	20					
B-Recolección (tn)	3.849								50	50			
C-Comercialización (tn)	847								50	50			
<b>LUGO</b>													
A-Floración (ha)	387				10	20	50	20					
B-Recolección (tn)	3.018								50	50			
C-Comercialización (tn)	815								50	50			
<b>OURENSE</b>													
A-Floración (ha)	145				10	20	50	20					
B-Recolección (tn)	1.331								50	50			
C-Comercialización (tn)	346								50	50			
<b>PONTEVEDRA</b>													
A-Floración (ha)	138				10	20	50	20					
B-Recolección (tn)	1.727								50	50			
C-Comercialización (tn)	812								50	50			
<b>GALICIA</b>													
A-Floración (ha)	1.120				10	20	50	20					
B-Recolección (tn)	9.925								50	50			
C-Comercialización (tn)	2.820								50	50			
<b>PRINCIPADO DE ASTURIAS</b>													
A-Floración (ha)	0												
B-Recolección (tn)	0												
C-Comercialización (tn)	0												
<b>CANTABRIA</b>													
A-Floración (ha)	0												
B-Recolección (tn)	0												
C-Comercialización (tn)	0												
<b>ÁLAVA</b>													
A-Floración (ha)	0												
B-Recolección (tn)	0												
C-Comercialización (tn)	0												
<b>GUIPÚZCOA</b>													
A-Floración (ha)	0												
B-Recolección (tn)	0												
C-Comercialización (tn)	0												
<b>VIZCAYA</b>													
A-Floración (ha)	0												
B-Recolección (tn)	0												
C-Comercialización (tn)	0												
<b>PAÍS VASCO</b>													
A-Floración (ha)	0												
B-Recolección (tn)	0												
C-Comercialización (tn)	0												

# MANZANO STARKING

PROVINCIA Y COM. AUTÓNOMA	DATO	MES											
		Ene.	Feb.	Mar.	Abr.	May	Jun.	Jul.	Ago.	Sep.	Oct.	Nov	Dic.
<b>COMUNIDAD FORAL DE NAVARRA</b>													
A-Floración (ha)	25			50	50								
B-Recolección (tn)	552								50	50			
C-Comercialización (tn)	523								50	50			
<b>LA RIOJA</b>													
A-Floración (ha)	26			10	80	10							
B-Recolección (tn)	540									80	20		
C-Comercialización (tn)	530	15	12	8	5					5	20	20	15
<b>HUESCA</b>													
A-Floración (ha)	7				10	50	40						
B-Recolección (tn)	197								30	50	20		
C-Comercialización (tn)	197	5	5	5	5	5			10	30	20	5	10
<b>TERUEL</b>													
A-Floración (ha)	1					50	50						
B-Recolección (tn)	7								30	50	20		
C-Comercialización (tn)	7	10	5	5	5	5			10	20	20	10	10
<b>ZARAGOZA</b>													
A-Floración (ha)	180					30	50	20					
B-Recolección (tn)	5.580								30	50	20		
C-Comercialización (tn)	5.580	10	5	5	5	5			10	20	20	10	10
<b>ARAGÓN</b>													
A-Floración (ha)	188					31	50	19					
B-Recolección (tn)	5.784								30	50	20		
C-Comercialización (tn)	5.784	10	5	5	5	5			10	20	20	10	10
<b>BARCELONA</b>													
A-Floración (ha)	2			15	70	15							
B-Recolección (tn)	43									75	25		
C-Comercialización (tn)	39	15	15	15	15					10	10	10	10
<b>GIRONA</b>													
A-Floración (ha)	198				100								
B-Recolección (tn)	7.212								25	50	25		
C-Comercialización (tn)	7.179	5	5	5	5	4				5	35	24	12
<b>LLEIDA</b>													
A-Floración (ha)	414				100								
B-Recolección (tn)	12.293								30	50	20		
C-Comercialización (tn)	12.242	15	15	15	10					10	10	12	13
<b>TARRAGONA</b>													
A-Floración (ha)	7				100								
B-Recolección (tn)	157								30	70			
C-Comercialización (tn)	126	15	15	15						10	15	15	15
<b>CATALUÑA</b>													
A-Floración (ha)	621				100								
B-Recolección (tn)	19.705								28	50	22		
C-Comercialización (tn)	19.586	11	11	11	8	1				8	20	17	13
<b>ILLES BALEARES</b>													
A-Floración (ha)	27				50	50							
B-Recolección (tn)	165									90	10		
C-Comercialización (tn)	165									90	10		
<b>ÁVILA</b>													
A-Floración (ha)	31				20	80							
B-Recolección (tn)	152									10	90		
C-Comercialización (tn)	140									10	80	10	
<b>BURGOS</b>													
A-Floración (ha)	0												
B-Recolección (tn)	0												
C-Comercialización (tn)	0												

# MANZANO STARKING

PROVINCIA Y COM. AUTÓNOMA	DATO	MES											
		Ene.	Feb.	Mar.	Abr.	May	Jun.	Jul.	Ago.	Sep.	Oct.	Nov	Dic.
<b>LEÓN</b>													
A-Floración (ha)	60				100								
B-Recolección (tn)	1.314								35	65			
C-Comercialización (tn)	1.242								20	40	20	20	
<b>PALENCIA</b>													
A-Floración (ha)	1				20	80							
B-Recolección (tn)	24								80	20			
C-Comercialización (tn)	19								45	35	10	10	
<b>SALAMANCA</b>													
A-Floración (ha)	0												
B-Recolección (tn)	0												
C-Comercialización (tn)	0												
<b>SEGOVIA</b>													
A-Floración (ha)	0												
B-Recolección (tn)	0												
C-Comercialización (tn)	0												
<b>SORIA</b>													
A-Floración (ha)	0												
B-Recolección (tn)	0												
C-Comercialización (tn)	0												
<b>VALLADOLID</b>													
A-Floración (ha)	3				100								
B-Recolección (tn)	19									100			
C-Comercialización (tn)	18									50	50		
<b>ZAMORA</b>													
A-Floración (ha)	36				50	50							
B-Recolección (tn)	507								100				
C-Comercialización (tn)	473								25	25	25	25	
<b>CASTILLA Y LEÓN</b>													
A-Floración (ha)	131				67	33							
B-Recolección (tn)	2.016								50	50			
C-Comercialización (tn)	1.892								21	39	21	19	
<b>COMUNIDAD DE MADRID</b>													
A-Floración (ha)	0												
B-Recolección (tn)	0												
C-Comercialización (tn)	0												
<b>ALBACETE</b>													
A-Floración (ha)	0												
B-Recolección (tn)	0												
C-Comercialización (tn)	0												
<b>CIUDAD REAL</b>													
A-Floración (ha)	0												
B-Recolección (tn)	0												
C-Comercialización (tn)	0												
<b>CUENCA</b>													
A-Floración (ha)	0												
B-Recolección (tn)	0												
C-Comercialización (tn)	0												
<b>GUADALAJARA</b>													
A-Floración (ha)	0												
B-Recolección (tn)	0												
C-Comercialización (tn)	0												
<b>TOLEDO</b>													
A-Floración (ha)	0												
B-Recolección (tn)	0												
C-Comercialización (tn)	0												

# MANZANO STARKING

PROVINCIA Y COM. AUTÓNOMA	DATO	MES											
		Ene.	Feb.	Mar.	Abr.	May	Jun.	Jul.	Ago.	Sep.	Oct.	Nov	Dic.
<b>CASTILLA - LA MANCHA</b>													
A-Floración (ha)	0												
B-Recolección (tn)	0												
C-Comercialización (tn)	0												
<b>ALICANTE</b>													
A-Floración (ha)	114				90	10							
B-Recolección (tn)	1.669								50	40	10		
C-Comercialización (tn)	1.619								50	40	10		
<b>CASTELLÓN</b>													
A-Floración (ha)	50			40	60								
B-Recolección (tn)	382							10	65	25			
C-Comercialización (tn)	354							10	65	25			
<b>VALENCIA</b>													
A-Floración (ha)	15			80	20								
B-Recolección (tn)	171								80	20			
C-Comercialización (tn)	170									50	50		
<b>COMUNITAT VALENCIANA</b>													
A-Floración (ha)	179			18	76	6							
B-Recolección (tn)	2.222							2	54	36	8		
C-Comercialización (tn)	2.143							2	48	38	12		
<b>REGIÓN DE MURCIA</b>													
A-Floración (ha)	9				100								
B-Recolección (tn)	277								85	15			
C-Comercialización (tn)	277								85	15			
<b>BADAJOZ</b>													
A-Floración (ha)	0												
B-Recolección (tn)	0												
C-Comercialización (tn)	0												
<b>CÁCERES</b>													
A-Floración (ha)	0												
B-Recolección (tn)	0												
C-Comercialización (tn)	0												
<b>EXTREMADURA</b>													
A-Floración (ha)	0												
B-Recolección (tn)	0												
C-Comercialización (tn)	0												
<b>ALMERÍA</b>													
A-Floración (ha)	0												
B-Recolección (tn)	0												
C-Comercialización (tn)	0												
<b>CÁDIZ</b>													
A-Floración (ha)	0												
B-Recolección (tn)	0												
C-Comercialización (tn)	0												
<b>CÓRDOBA</b>													
A-Floración (ha)	0				85	15							
B-Recolección (tn)	187								25	75			
C-Comercialización (tn)	181								25	75			
<b>GRANADA</b>													
A-Floración (ha)	0				85	15							
B-Recolección (tn)	151								25	60	15		
C-Comercialización (tn)	142								25	60	15		
<b>HUELVA</b>													
A-Floración (ha)	0												
B-Recolección (tn)	0												
C-Comercialización (tn)	0												

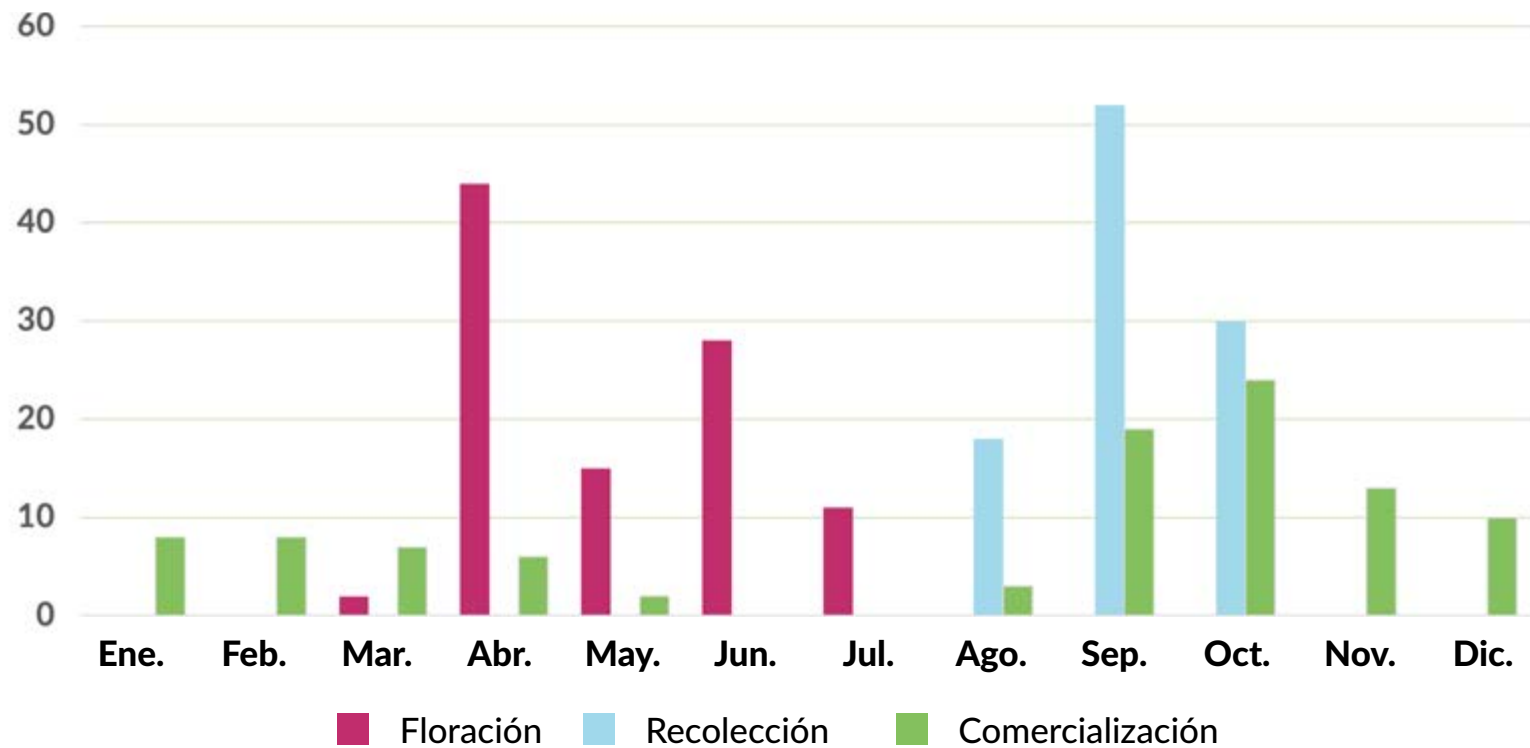
# MANZANO STARKING

PROVINCIA Y COM. AUTÓNOMA	DATO	MES											
		Ene.	Feb.	Mar.	Abr.	May	Jun.	Jul.	Ago.	Sep.	Oct.	Nov	Dic.
<b>JAÉN</b>													
A-Floración (ha)	0												
B-Recolección (tn)	0												
C-Comercialización (tn)	0												
<b>MÁLAGA</b>													
A-Floración (ha)	0												
B-Recolección (tn)	0												
C-Comercialización (tn)	0												
<b>SEVILLA</b>													
A-Floración (ha)	0												
B-Recolección (tn)	0												
C-Comercialización (tn)	0												
<b>ANDALUCÍA</b>													
A-Floración (ha)	0				85	15							
B-Recolección (tn)	338								25	68	7		
C-Comercialización (tn)	323								25	68	7		
<b>LAS PALMAS</b>													
A-Floración (ha)	0												
B-Recolección (tn)	0												
C-Comercialización (tn)	0												
<b>SANTA CRUZ DE TENERIFE</b>													
A-Floración (ha)	0												
B-Recolección (tn)	0												
C-Comercialización (tn)	0												
<b>CANARIAS</b>													
A-Floración (ha)	0												
B-Recolección (tn)	0												
C-Comercialización (tn)	0												
<b>TOTAL NACIONAL</b>													
A-Floración (ha)	2.326	0		2	44	15	28	11					
B-Recolección (tn)	41.524								18	52	30		
C-Comercialización (tn)	34.043	8	8	7	6	2			3	19	24	13	10



# MANZANO STARKING

## Floración, recolección y comercialización



[Volver a Contenido](#)

# MANZANO GOLDEN DELICIOUS

PROVINCIA Y COM. AUTÓNOMA	DATO	MES											
		Ene.	Feb.	Mar.	Abr.	May	Jun.	Jul.	Ago.	Sep.	Oct.	Nov	Dic.
<b>A CORUÑA</b>													
A-Floración (ha)	880				10	20	50	20					
B-Recolección (tn)	8.552								50	50			
C-Comercialización (tn)	6.927								50	50			
<b>LUGO</b>													
A-Floración (ha)	880				10	20	50	20					
B-Recolección (tn)	6.858								50	50			
C-Comercialización (tn)	5.556								50	50			
<b>OURENSE</b>													
A-Floración (ha)	458				10	20	50	20					
B-Recolección (tn)	4.215								50	50			
C-Comercialización (tn)	3.372								50	50			
<b>PONTEVEDRA</b>													
A-Floración (ha)	322				10	20	50	20					
B-Recolección (tn)	4.030								50	50			
C-Comercialización (tn)	3.224								50	50			
<b>GALICIA</b>													
A-Floración (ha)	2.540				10	20	50	20					
B-Recolección (tn)	23.655								50	50			
C-Comercialización (tn)	19.079								50	50			
<b>PRINCIPADO DE ASTURIAS</b>													
A-Floración (ha)	0												
B-Recolección (tn)	0												
C-Comercialización (tn)	0												
<b>CANTABRIA</b>													
A-Floración (ha)	0												
B-Recolección (tn)	0												
C-Comercialización (tn)	0												
<b>ÁLAVA</b>													
A-Floración (ha)	0				30	70							
B-Recolección (tn)	92								50	50			
C-Comercialización (tn)	92	10							20	32	20	18	
<b>GUIPÚZCOA</b>													
A-Floración (ha)	32				70	30							
B-Recolección (tn)	223								5	80	15		
C-Comercialización (tn)	33	9							1	22	30	20	18
<b>VIZCAYA</b>													
A-Floración (ha)	0												
B-Recolección (tn)	0												
C-Comercialización (tn)	0												
<b>PAÍS VASCO</b>													
A-Floración (ha)	32				70	30							
B-Recolección (tn)	315								4	71	25		
C-Comercialización (tn)	125	10								21	31	20	18

# MANZANO GOLDEN DELICIOUS

PROVINCIA Y COM. AUTÓNOMA	DATO	MES											
		Ene.	Feb.	Mar.	Abr.	May	Jun.	Jul.	Ago.	Sep.	Oct.	Nov	Dic.
<b>COMUNIDAD FORAL DE NAVARRA</b>													
A-Floración (ha)	360			50	50								
B-Recolección (tn)	11.686							50	50				
C-Comercialización (tn)	11.578							50	50				
<b>LA RIOJA</b>													
A-Floración (ha)	183			10	80	10							
B-Recolección (tn)	3.830								80	20			
C-Comercialización (tn)	3.652	10	15	20	15	5			10	10	10	5	
<b>HUESCA</b>													
A-Floración (ha)	350				10	50	40						
B-Recolección (tn)	10.555								70	30			
C-Comercialización (tn)	10.555	10	10	10	10	5		10	25	10	5	5	
<b>TERUEL</b>													
A-Floración (ha)	3				95	5							
B-Recolección (tn)	33								90	10			
C-Comercialización (tn)	33	5	5						50	20	10	10	
<b>ZARAGOZA</b>													
A-Floración (ha)	1.600					30	50	20					
B-Recolección (tn)	45.339								30	50	20		
C-Comercialización (tn)	45.339	10	5	5	5	5			10	20	20	10	10
<b>ARAGÓN</b>													
A-Floración (ha)	1.953				2	34	48	16					
B-Recolección (tn)	55.927								24	54	22		
C-Comercialización (tn)	55.927	10	6	6	6	5			10	21	18	9	9
<b>BARCELONA</b>													
A-Floración (ha)	25			15	70	15							
B-Recolección (tn)	564								75	25			
C-Comercialización (tn)	517	15	15	15	15				10	10	10	10	
<b>GIRONA</b>													
A-Floración (ha)	896				100								
B-Recolección (tn)	34.867								10	55	35		
C-Comercialización (tn)	34.826	5	5	5	5	4			5	35	24	12	
<b>LLEIDA</b>													
A-Floración (ha)	3.520				100								
B-Recolección (tn)	119.728								20	50	30		
C-Comercialización (tn)	119.196	15	15	15	10				10	10	12	13	
<b>TARRAGONA</b>													
A-Floración (ha)	18				100								
B-Recolección (tn)	378								20	80			
C-Comercialización (tn)	304	15	15	15					10	15	15	15	
<b>CATALUÑA</b>													
A-Floración (ha)	4.459				100								
B-Recolección (tn)	155.537								18	51	31		
C-Comercialización (tn)	154.843	13	13	13	9	1			9	15	14	13	
<b>ILLES BALEARES</b>													
A-Floración (ha)	30				50	50							
B-Recolección (tn)	511									75	25		
C-Comercialización (tn)	511									75	25		
<b>ÁVILA</b>													
A-Floración (ha)	13				20	80							
B-Recolección (tn)	169								10	90			
C-Comercialización (tn)	156								10	80	10		
<b>BURGOS</b>													
A-Floración (ha)	56				50	50							
B-Recolección (tn)	499									100			
C-Comercialización (tn)	364	20	10							30	20	20	

# MANZANO GOLDEN DELICIOUS

PROVINCIA Y COM. AUTÓNOMA	DATO	MES											
		Ene.	Feb.	Mar.	Abr.	May	Jun.	Jul.	Ago.	Sep.	Oct.	Nov	Dic.
<b>LEÓN</b>													
A-Floración (ha)	161				100								
B-Recolección (tn)	2.925								40	60			
C-Comercialización (tn)	2.755	10							20	30	20	20	
<b>PALENCIA</b>													
A-Floración (ha)	13				20	80							
B-Recolección (tn)	457								70	30			
C-Comercialización (tn)	378								60	25	15		
<b>SALAMANCA</b>													
A-Floración (ha)	30				100								
B-Recolección (tn)	20								100				
C-Comercialización (tn)	10								100				
<b>SEGOVIA</b>													
A-Floración (ha)	0												
B-Recolección (tn)	0												
C-Comercialización (tn)	0												
<b>SORIA</b>													
A-Floración (ha)	278				100								
B-Recolección (tn)	9.881								60	40			
C-Comercialización (tn)	9.881	20							20	20	20	20	
<b>VALLADOLID</b>													
A-Floración (ha)	5				100								
B-Recolección (tn)	31									100			
C-Comercialización (tn)	29									50	50		
<b>ZAMORA</b>													
A-Floración (ha)	142				50	50							
B-Recolección (tn)	2.288								100				
C-Comercialización (tn)	2.142								25	25	25	25	
<b>CASTILLA Y LEÓN</b>													
A-Floración (ha)	698				83	17							
B-Recolección (tn)	16.270								60	40			
C-Comercialización (tn)	15.715	15							21	23	21	20	
<b>COMUNIDAD DE MADRID</b>													
A-Floración (ha)	0				100								
B-Recolección (tn)	26								20	80			
C-Comercialización (tn)	26								20	80			
<b>ALBACETE</b>													
A-Floración (ha)	0												
B-Recolección (tn)	0												
C-Comercialización (tn)	0												
<b>CIUDAD REAL</b>													
A-Floración (ha)	0												
B-Recolección (tn)	0												
C-Comercialización (tn)	0												
<b>CUENCA</b>													
A-Floración (ha)	0												
B-Recolección (tn)	0												
C-Comercialización (tn)	0												
<b>GUADALAJARA</b>													
A-Floración (ha)	0												
B-Recolección (tn)	0												
C-Comercialización (tn)	0												
<b>TOLEDO</b>													
A-Floración (ha)	15				100								
B-Recolección (tn)	182								40	60			
C-Comercialización (tn)	173								40	60			

# MANZANO GOLDEN DELICIOUS

PROVINCIA Y COM. AUTÓNOMA	DATO	MES											
		Ene.	Feb.	Mar.	Abr.	May	Jun.	Jul.	Ago.	Sep.	Oct.	Nov	Dic.
<b>CASTILLA - LA MANCHA</b>													
A-Floración (ha)	15				100								
B-Recolección (tn)	182								40	60			
C-Comercialización (tn)	173								40	60			
<b>ALICANTE</b>													
A-Floración (ha)	57				90	10							
B-Recolección (tn)	762								60	40			
C-Comercialización (tn)	736								60	40			
<b>CASTELLÓN</b>													
A-Floración (ha)	30			50	50								
B-Recolección (tn)	242								60	40			
C-Comercialización (tn)	224								60	40			
<b>VALENCIA</b>													
A-Floración (ha)	20			50	50								
B-Recolección (tn)	258								70	30			
C-Comercialización (tn)	256								10	40	40	10	
<b>COMUNITAT VALENCIANA</b>													
A-Floración (ha)	107			23	72	5							
B-Recolección (tn)	1.262								62	38			
C-Comercialización (tn)	1.216								50	40	8	2	
<b>REGIÓN DE MURCIA</b>													
A-Floración (ha)	24			35	45	20							
B-Recolección (tn)	562								75	25			
C-Comercialización (tn)	562								75	25			
<b>BADAJOZ</b>													
A-Floración (ha)	16				70	30							
B-Recolección (tn)	341								70	30			
C-Comercialización (tn)	341								70	30			
<b>CÁCERES</b>													
A-Floración (ha)	8				60	40							
B-Recolección (tn)	193								60	40			
C-Comercialización (tn)	193								60	40			
<b>EXTREMADURA</b>													
A-Floración (ha)	24				67	33							
B-Recolección (tn)	534								66	34			
C-Comercialización (tn)	534								66	34			
<b>ALMERÍA</b>													
A-Floración (ha)	0												
B-Recolección (tn)	0												
C-Comercialización (tn)	0												
<b>CÁDIZ</b>													
A-Floración (ha)	15			5	95								
B-Recolección (tn)	32								45	40	15		
C-Comercialización (tn)	32								45	40	15		
<b>CÓRDOBA</b>													
A-Floración (ha)	0				80	20							
B-Recolección (tn)	374								30	70			
C-Comercialización (tn)	362								25	75			
<b>GRANADA</b>													
A-Floración (ha)	0			5	95								
B-Recolección (tn)	2.863								45	40	15		
C-Comercialización (tn)	2.606								45	40	15		
<b>HUELVA</b>													
A-Floración (ha)	0				90	10							
B-Recolección (tn)	138									100			
C-Comercialización (tn)	136									100			

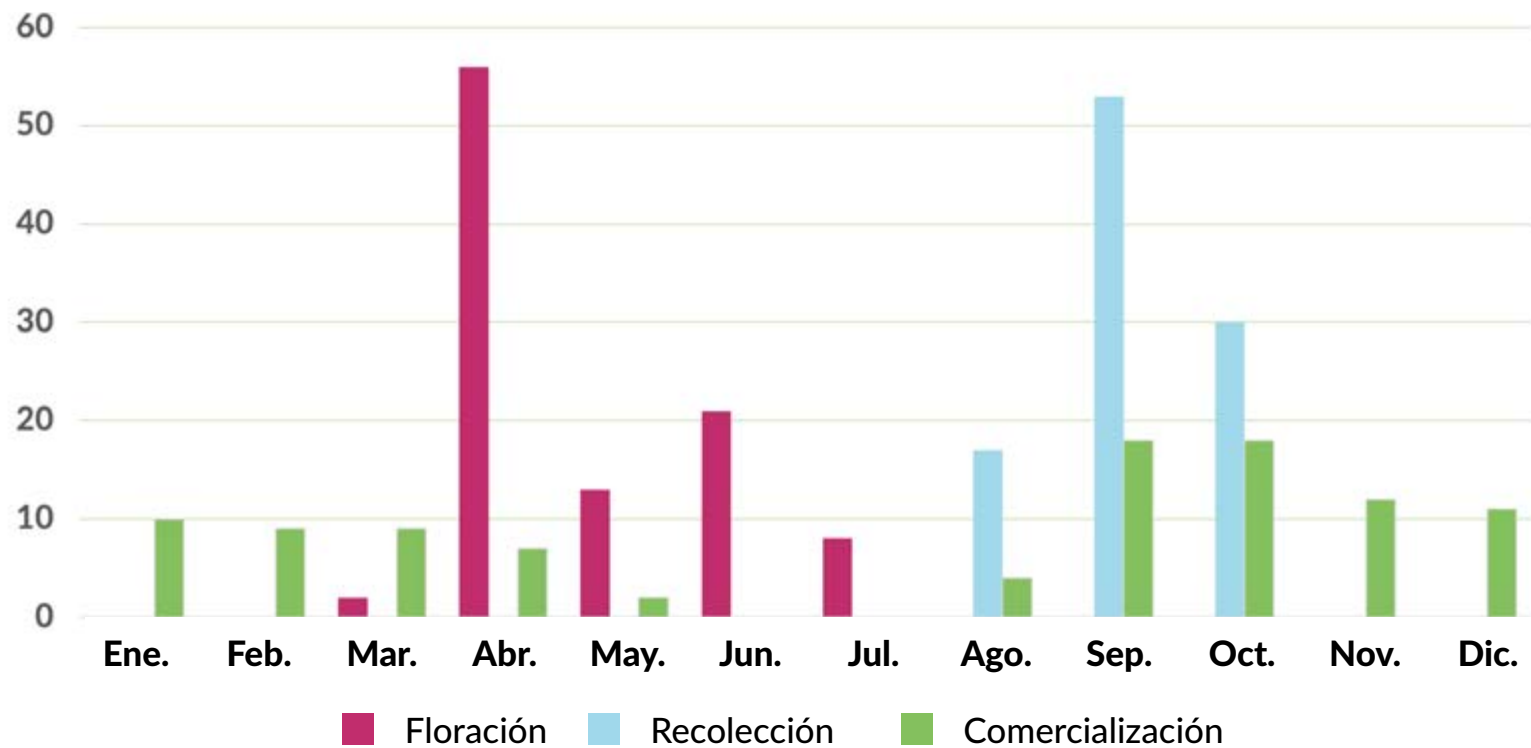
# MANZANO GOLDEN DELICIOUS

PROVINCIA Y COM. AUTÓNOMA	DATO	MES											
		Ene.	Feb.	Mar.	Abr.	May	Jun.	Jul.	Ago.	Sep.	Oct.	Nov	Dic.
<b>JAÉN</b>													
A-Floración (ha)	0												
B-Recolección (tn)	0												
C-Comercialización (tn)	0												
<b>MÁLAGA</b>													
A-Floración (ha)	0												
B-Recolección (tn)	0												
C-Comercialización (tn)	0												
<b>SEVILLA</b>													
A-Floración (ha)	0												
B-Recolección (tn)	0												
C-Comercialización (tn)	0												
<b>ANDALUCÍA</b>													
A-Floración (ha)	15			5	95								
B-Recolección (tn)	3.407								42	45	13		
C-Comercialización (tn)	3.136								41	46	13		
<b>LAS PALMAS</b>													
A-Floración (ha)	35				40	40	20						
B-Recolección (tn)	191								40	40	20		
C-Comercialización (tn)	191								40	40	20		
<b>SANTA CRUZ DE TENERIFE</b>													
A-Floración (ha)	42				40	40	20						
B-Recolección (tn)	212								40	40	20		
C-Comercialización (tn)	205								40	40	20		
<b>CANARIAS</b>													
A-Floración (ha)	77				40	40	20						
B-Recolección (tn)	403								40	40	20		
C-Comercialización (tn)	396								40	40	20		
<b>TOTAL NACIONAL</b>													
A-Floración (ha)	10.517			2	56	13	21	8					
B-Recolección (tn)	274.107								17	53	30		
C-Comercialización (tn)	267.473	10	9	9	7	2			4	18	18	12	11

# MANZANO

## GOLDEN DELICIOUS

### Floración, recolección y comercialización



[Volver a Contenido](#)

# MANZANO GALA

PROVINCIA Y COM. AUTÓNOMA	DATO	MES											
		Ene.	Feb.	Mar.	Abr.	May	Jun.	Jul.	Ago.	Sep.	Oct.	Nov	Dic.
<b>A CORUÑA</b>													
A-Floración (ha)	0												
B-Recolección (tn)	0												
C-Comercialización (tn)	0												
<b>LUGO</b>													
A-Floración (ha)	0												
B-Recolección (tn)	0												
C-Comercialización (tn)	0												
<b>OURENSE</b>													
A-Floración (ha)	0												
B-Recolección (tn)	0												
C-Comercialización (tn)	0												
<b>PONTEVEDRA</b>													
A-Floración (ha)	0												
B-Recolección (tn)	0												
C-Comercialización (tn)	0												
<b>GALICIA</b>													
A-Floración (ha)	0												
B-Recolección (tn)	0												
C-Comercialización (tn)	0												
<b>PRINCIPADO DE ASTURIAS</b>													
A-Floración (ha)	0												
B-Recolección (tn)	0												
C-Comercialización (tn)	0												
<b>CANTABRIA</b>													
A-Floración (ha)	0												
B-Recolección (tn)	0												
C-Comercialización (tn)	0												
<b>ÁLAVA</b>													
A-Floración (ha)	0												
B-Recolección (tn)	0												
C-Comercialización (tn)	0												
<b>GUIPÚZCOA</b>													
A-Floración (ha)	0												
B-Recolección (tn)	0												
C-Comercialización (tn)	0												
<b>VIZCAYA</b>													
A-Floración (ha)	0												
B-Recolección (tn)	0												
C-Comercialización (tn)	0												
<b>PAÍS VASCO</b>													
A-Floración (ha)	0												
B-Recolección (tn)	0												
C-Comercialización (tn)	0												



# MANZANO GALA

PROVINCIA Y COM. AUTÓNOMA	DATO	MES											
		Ene.	Feb.	Mar.	Abr.	May	Jun.	Jul.	Ago.	Sep.	Oct.	Nov	Dic.
<b>COMUNIDAD FORAL DE NAVARRA</b>													
A-Floración (ha)	40			100									
B-Recolección (tn)	1.106							5	95				
C-Comercialización (tn)	1.084							5	95				
<b>LA RIOJA</b>													
A-Floración (ha)	78			10	85	5							
B-Recolección (tn)	1.622							5	90	5			
C-Comercialización (tn)	1.590	14	14	6	4			5	20	14	14	9	
<b>HUESCA</b>													
A-Floración (ha)	78				20	50	30						
B-Recolección (tn)	2.280								80	20			
C-Comercialización (tn)	2.280	10	10	10	5	5			20	20	10	5	5
<b>TERUEL</b>													
A-Floración (ha)	0												
B-Recolección (tn)	0												
C-Comercialización (tn)	0												
<b>ZARAGOZA</b>													
A-Floración (ha)	40					30	50	20					
B-Recolección (tn)	1.200								30	50	20		
C-Comercialización (tn)	1.200	10	10	5	5	5	5			10	20	20	10
<b>ARAGÓN</b>													
A-Floración (ha)	118				13	43	37	7					
B-Recolección (tn)	3.480								10	70	20		
C-Comercialización (tn)	3.480	10	10	8	5	5	2			13	17	13	10
<b>BARCELONA</b>													
A-Floración (ha)	11			20	80								
B-Recolección (tn)	246								30	50	20		
C-Comercialización (tn)	230	15	15	10					10	10	10	15	15
<b>GIRONA</b>													
A-Floración (ha)	349				100								
B-Recolección (tn)	13.069								25	50	25		
C-Comercialización (tn)	13.060	5	5	5	5	4				5	35	24	12
<b>LLEIDA</b>													
A-Floración (ha)	824				100								
B-Recolección (tn)	26.984								20	50	30		
C-Comercialización (tn)	26.870	15	15	15	10					10	10	12	13
<b>TARRAGONA</b>													
A-Floración (ha)	25				100								
B-Recolección (tn)	546								20	80			
C-Comercialización (tn)	445	10	10							10	25	25	20
<b>CATALUÑA</b>													
A-Floración (ha)	1.209				100								
B-Recolección (tn)	40.845								22	50	28		
C-Comercialización (tn)	40.605	12	12	12	8	1				8	18	16	13
<b>ILLES BALEARES</b>													
A-Floración (ha)	0												
B-Recolección (tn)	0												
C-Comercialización (tn)	0												
<b>ÁVILA</b>													
A-Floración (ha)	0												
B-Recolección (tn)	0												
C-Comercialización (tn)	0												
<b>BURGOS</b>													
A-Floración (ha)	0												
B-Recolección (tn)	0												
C-Comercialización (tn)	0												

# MANZANO GALA

PROVINCIA Y COM. AUTÓNOMA	DATO	MES											
		Ene.	Feb.	Mar.	Abr.	May	Jun.	Jul.	Ago.	Sep.	Oct.	Nov	Dic.
<b>LEÓN</b>													
A-Floración (ha)	0												
B-Recolección (tn)	0												
C-Comercialización (tn)	0												
<b>PALENCIA</b>													
A-Floración (ha)	1				20	80							
B-Recolección (tn)	22								75	25			
C-Comercialización (tn)	21								60	30	10		
<b>SALAMANCA</b>													
A-Floración (ha)	0												
B-Recolección (tn)	0												
C-Comercialización (tn)	0												
<b>SEGOVIA</b>													
A-Floración (ha)	0												
B-Recolección (tn)	0												
C-Comercialización (tn)	0												
<b>SORIA</b>													
A-Floración (ha)	200				100								
B-Recolección (tn)	7.000								60	40			
C-Comercialización (tn)	7.000	20							20	20	20	20	
<b>VALLADOLID</b>													
A-Floración (ha)	0												
B-Recolección (tn)	0												
C-Comercialización (tn)	0												
<b>ZAMORA</b>													
A-Floración (ha)	0												
B-Recolección (tn)	0												
C-Comercialización (tn)	0												
<b>CASTILLA Y LEÓN</b>													
A-Floración (ha)	201				100								
B-Recolección (tn)	7.022								60	40			
C-Comercialización (tn)	7.021	20							20	20	20	20	
<b>COMUNIDAD DE MADRID</b>													
A-Floración (ha)	0												
B-Recolección (tn)	0												
C-Comercialización (tn)	0												
<b>ALBACETE</b>													
A-Floración (ha)	0												
B-Recolección (tn)	0												
C-Comercialización (tn)	0												
<b>CIUDAD REAL</b>													
A-Floración (ha)	0												
B-Recolección (tn)	0												
C-Comercialización (tn)	0												
<b>CUENCA</b>													
A-Floración (ha)	0												
B-Recolección (tn)	0												
C-Comercialización (tn)	0												
<b>GUADALAJARA</b>													
A-Floración (ha)	0												
B-Recolección (tn)	0												
C-Comercialización (tn)	0												
<b>TOLEDO</b>													
A-Floración (ha)	0												
B-Recolección (tn)	0												
C-Comercialización (tn)	0												

# MANZANO GALA

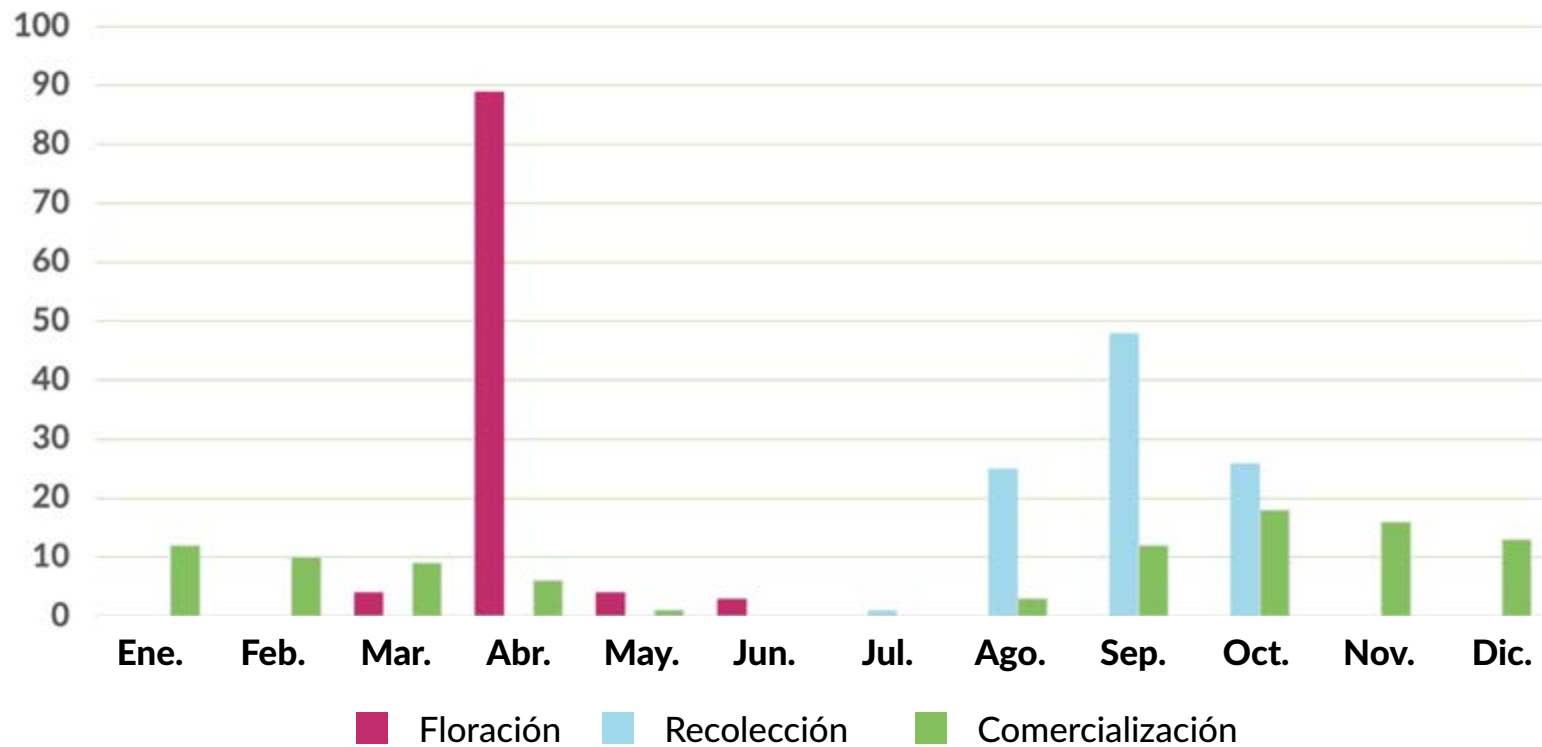
PROVINCIA Y COM. AUTÓNOMA	DATO	MES											
		Ene.	Feb.	Mar.	Abr.	May	Jun.	Jul.	Ago.	Sep.	Oct.	Nov	Dic.
<b>CASTILLA - LA MANCHA</b>													
A-Floración (ha)	0												
B-Recolección (tn)	0												
C-Comercialización (tn)	0												
<b>ALICANTE</b>													
A-Floración (ha)	14			5	90	5							
B-Recolección (tn)	252							50	50				
C-Comercialización (tn)	249							50	50				
<b>CASTELLÓN</b>													
A-Floración (ha)	0												
B-Recolección (tn)	0												
C-Comercialización (tn)	0												
<b>VALENCIA</b>													
A-Floración (ha)	0												
B-Recolección (tn)	0												
C-Comercialización (tn)	0												
<b>COMUNITAT VALENCIANA</b>													
A-Floración (ha)	14			5	90	5							
B-Recolección (tn)	252							50	50				
C-Comercialización (tn)	249							50	50				
<b>REGIÓN DE MURCIA</b>													
A-Floración (ha)	37			30	40	30							
B-Recolección (tn)	1.036							90	10				
C-Comercialización (tn)	1.036							90	10				
<b>BADAJOZ</b>													
A-Floración (ha)	0												
B-Recolección (tn)	0												
C-Comercialización (tn)	0												
<b>CÁCERES</b>													
A-Floración (ha)	0												
B-Recolección (tn)	0												
C-Comercialización (tn)	0												
<b>EXTREMADURA</b>													
A-Floración (ha)	0												
B-Recolección (tn)	0												
C-Comercialización (tn)	0												
<b>ALMERÍA</b>													
A-Floración (ha)	0												
B-Recolección (tn)	0												
C-Comercialización (tn)	0												
<b>CÁDIZ</b>													
A-Floración (ha)	0												
B-Recolección (tn)	0												
C-Comercialización (tn)	0												
<b>CÓRDOBA</b>													
A-Floración (ha)	0												
B-Recolección (tn)	0												
C-Comercialización (tn)	0												
<b>GRANADA</b>													
A-Floración (ha)	0												
B-Recolección (tn)	0												
C-Comercialización (tn)	0												
<b>HUELVA</b>													
A-Floración (ha)	0												
B-Recolección (tn)	0												
C-Comercialización (tn)	0												

# MANZANO GALA

PROVINCIA Y COM. AUTÓNOMA	DATO	MES											
		Ene.	Feb.	Mar.	Abr.	May	Jun.	Jul.	Ago.	Sep.	Oct.	Nov	Dic.
<b>JAÉN</b>													
A-Floración (ha)	0												
B-Recolección (tn)	0												
C-Comercialización (tn)	0												
<b>MÁLAGA</b>													
A-Floración (ha)	0												
B-Recolección (tn)	0												
C-Comercialización (tn)	0												
<b>SEVILLA</b>													
A-Floración (ha)	0												
B-Recolección (tn)	0												
C-Comercialización (tn)	0												
<b>ANDALUCÍA</b>													
A-Floración (ha)	0												
B-Recolección (tn)	0												
C-Comercialización (tn)	0												
<b>LAS PALMAS</b>													
A-Floración (ha)	0												
B-Recolección (tn)	0												
C-Comercialización (tn)	0												
<b>SANTA CRUZ DE TENERIFE</b>													
A-Floración (ha)	0												
B-Recolección (tn)	0												
C-Comercialización (tn)	0												
<b>CANARIAS</b>													
A-Floración (ha)	0												
B-Recolección (tn)	0												
C-Comercialización (tn)	0												
<b>TOTAL NACIONAL</b>													
A-Floración (ha)	1.697			4	89	4	3						
B-Recolección (tn)	55.363							1	25	48	26		
C-Comercialización (tn)	55.065	12	10	9	6	1		3	12	18	16	13	

# MANZANO GALA

## Floración, recolección y comercialización



[Volver a Contenido](#)

# MANZANO FUJI

PROVINCIA Y COM. AUTÓNOMA	DATO	MES											
		Ene.	Feb.	Mar.	Abr.	May	Jun.	Jul.	Ago.	Sep.	Oct.	Nov	Dic.
<b>A CORUÑA</b>													
A-Floración (ha)	0												
B-Recolección (tn)	0												
C-Comercialización (tn)	0												
<b>LUGO</b>													
A-Floración (ha)	0												
B-Recolección (tn)	0												
C-Comercialización (tn)	0												
<b>OURENSE</b>													
A-Floración (ha)	0												
B-Recolección (tn)	0												
C-Comercialización (tn)	0												
<b>PONTEVEDRA</b>													
A-Floración (ha)	0												
B-Recolección (tn)	0												
C-Comercialización (tn)	0												
<b>GALICIA</b>													
A-Floración (ha)	0												
B-Recolección (tn)	0												
C-Comercialización (tn)	0												
<b>PRINCIPADO DE ASTURIAS</b>													
A-Floración (ha)	0												
B-Recolección (tn)	0												
C-Comercialización (tn)	0												
<b>CANTABRIA</b>													
A-Floración (ha)	0												
B-Recolección (tn)	0												
C-Comercialización (tn)	0												
<b>ÁLAVA</b>													
A-Floración (ha)	0												
B-Recolección (tn)	0												
C-Comercialización (tn)	0												
<b>GUIPÚZCOA</b>													
A-Floración (ha)	0												
B-Recolección (tn)	0												
C-Comercialización (tn)	0												
<b>VIZCAYA</b>													
A-Floración (ha)	0												
B-Recolección (tn)	0												
C-Comercialización (tn)	0												
<b>PAÍS VASCO</b>													
A-Floración (ha)	0												
B-Recolección (tn)	0												
C-Comercialización (tn)	0												

# MANZANO FUJI

PROVINCIA Y COM. AUTÓNOMA	DATO	MES											
		Ene.	Feb.	Mar.	Abr.	May	Jun.	Jul.	Ago.	Sep.	Oct.	Nov	Dic.
<b>COMUNIDAD FORAL DE NAVARRA</b>													
A-Floración (ha)	59			25	75								
B-Recolección (tn)	1.631								25	75			
C-Comercialización (tn)	1.600								25	75			
<b>LA RIOJA</b>													
A-Floración (ha)	122			10	80	10							
B-Recolección (tn)	2.538								20	65	15		
C-Comercialización (tn)	2.490	17	17	17	8					12	17	12	
<b>HUESCA</b>													
A-Floración (ha)	115				10	40	50						
B-Recolección (tn)	3.231								10	70	20		
C-Comercialización (tn)	3.231	10	10	10	10	10			10	20	10	10	
<b>TERUEL</b>													
A-Floración (ha)	7				95	5							
B-Recolección (tn)	77								5	95			
C-Comercialización (tn)	77	10	10	5	5	5				30	20	15	
<b>ZARAGOZA</b>													
A-Floración (ha)	150				30	50	20						
B-Recolección (tn)	4.500								30	50	20		
C-Comercialización (tn)	4.500	10	10	5	5	5	5		10	20	20	10	
<b>ARAGÓN</b>													
A-Floración (ha)	272				23	45	32						
B-Recolección (tn)	7.808								21	59	20		
C-Comercialización (tn)	7.808	10	10	7	7	7	3		10	20	16	10	
<b>BARCELONA</b>													
A-Floración (ha)	5			20	80								
B-Recolección (tn)	119								10	60	30		
C-Comercialización (tn)	102	15	15	15	15					10	15	15	
<b>GIRONA</b>													
A-Floración (ha)	134				100								
B-Recolección (tn)	5.018								25	50	25		
C-Comercialización (tn)	5.013								15	60	15	10	
<b>LLEIDA</b>													
A-Floración (ha)	624				100								
B-Recolección (tn)	20.435								10	60	30		
C-Comercialización (tn)	20.351	15	15	15	15					10	15	15	
<b>TARRAGONA</b>													
A-Floración (ha)	2				100								
B-Recolección (tn)	40								20	80			
C-Comercialización (tn)	38	10	10						10	25	25	20	
<b>CATALUÑA</b>													
A-Floración (ha)	765				100								
B-Recolección (tn)	25.612								13	58	29		
C-Comercialización (tn)	25.504	12	12	12	12				3	20	15	14	
<b>ILLES BALEARES</b>													
A-Floración (ha)	0												
B-Recolección (tn)	0												
C-Comercialización (tn)	0												
<b>ÁVILA</b>													
A-Floración (ha)	0												
B-Recolección (tn)	0												
C-Comercialización (tn)	0												
<b>BURGOS</b>													
A-Floración (ha)	0												
B-Recolección (tn)	0												
C-Comercialización (tn)	0												

# MANZANO FUJI

PROVINCIA Y COM. AUTÓNOMA	DATO	MES											
		Ene.	Feb.	Mar.	Abr.	May	Jun.	Jul.	Ago.	Sep.	Oct.	Nov	Dic.
<b>LEÓN</b>													
A-Floración (ha)	0												
B-Recolección (tn)	0												
C-Comercialización (tn)	0												
<b>PALENCIA</b>													
A-Floración (ha)	0												
B-Recolección (tn)	0												
C-Comercialización (tn)	0												
<b>SALAMANCA</b>													
A-Floración (ha)	0												
B-Recolección (tn)	0												
C-Comercialización (tn)	0												
<b>SEGOVIA</b>													
A-Floración (ha)	0												
B-Recolección (tn)	0												
C-Comercialización (tn)	0												
<b>SORIA</b>													
A-Floración (ha)	204				100								
B-Recolección (tn)	7.140									60	40		
C-Comercialización (tn)	7.140	20								30	30	20	
<b>VALLADOLID</b>													
A-Floración (ha)	0												
B-Recolección (tn)	0												
C-Comercialización (tn)	0												
<b>ZAMORA</b>													
A-Floración (ha)	0												
B-Recolección (tn)	0												
C-Comercialización (tn)	0												
<b>CASTILLA Y LEÓN</b>													
A-Floración (ha)	204				100								
B-Recolección (tn)	7.140									60	40		
C-Comercialización (tn)	7.140	20								30	30	20	
<b>COMUNIDAD DE MADRID</b>													
A-Floración (ha)	0												
B-Recolección (tn)	0												
C-Comercialización (tn)	0												
<b>ALBACETE</b>													
A-Floración (ha)	0												
B-Recolección (tn)	0												
C-Comercialización (tn)	0												
<b>CIUDAD REAL</b>													
A-Floración (ha)	0												
B-Recolección (tn)	0												
C-Comercialización (tn)	0												
<b>CUENCA</b>													
A-Floración (ha)	0												
B-Recolección (tn)	0												
C-Comercialización (tn)	0												
<b>GUADALAJARA</b>													
A-Floración (ha)	0												
B-Recolección (tn)	0												
C-Comercialización (tn)	0												
<b>TOLEDO</b>													
A-Floración (ha)	0												
B-Recolección (tn)	0												
C-Comercialización (tn)	0												



# MANZANO FUJI

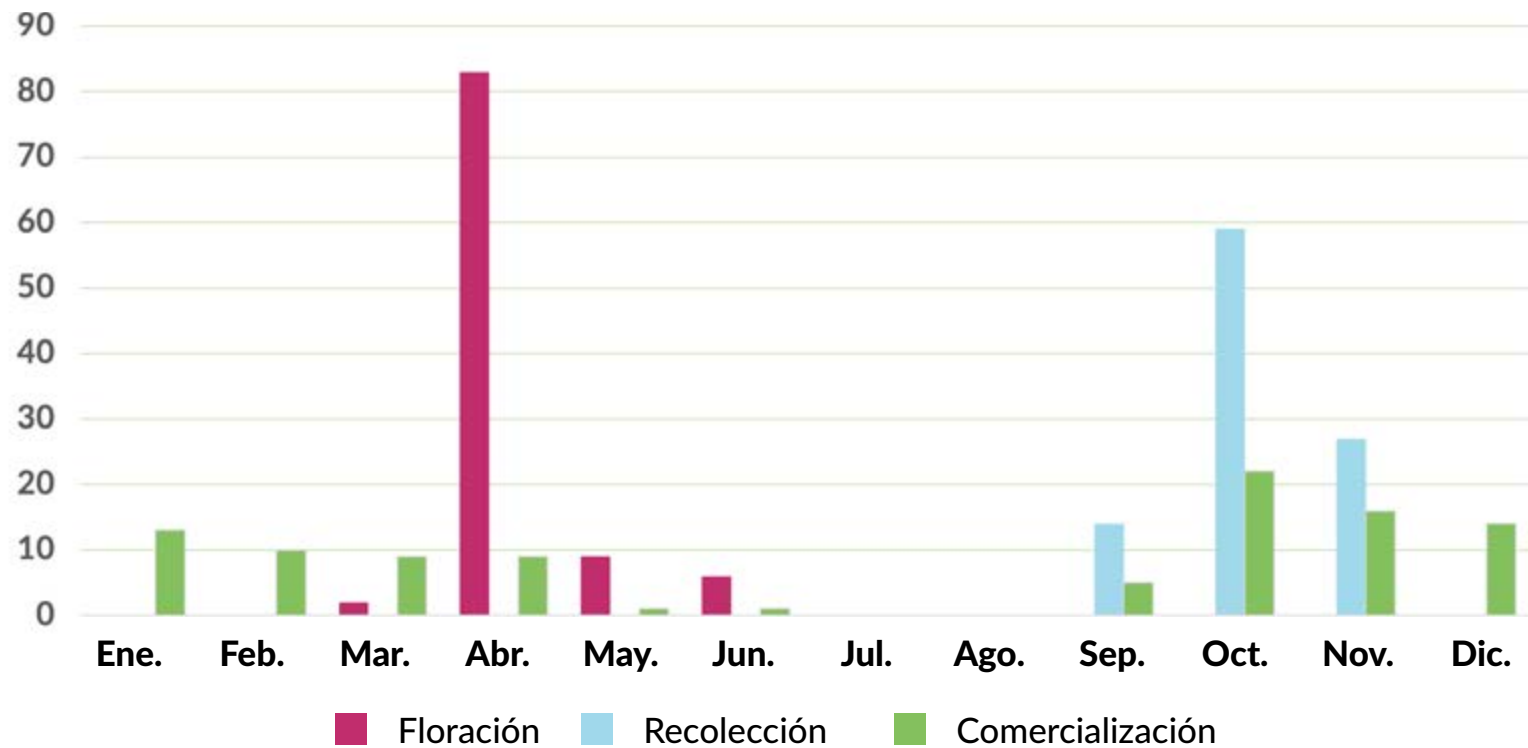
PROVINCIA Y COM. AUTÓNOMA	DATO	MES											
		Ene.	Feb.	Mar.	Abr.	May	Jun.	Jul.	Ago.	Sep.	Oct.	Nov	Dic.
<b>CASTILLA - LA MANCHA</b>													
A-Floración (ha)	0												
B-Recolección (tn)	0												
C-Comercialización (tn)	0												
<b>ALICANTE</b>													
A-Floración (ha)	18			10	85	5							
B-Recolección (tn)	324								60	40			
C-Comercialización (tn)	308								60	40			
<b>CASTELLÓN</b>													
A-Floración (ha)	0												
B-Recolección (tn)	0												
C-Comercialización (tn)	0												
<b>VALENCIA</b>													
A-Floración (ha)	0												
B-Recolección (tn)	0												
C-Comercialización (tn)	0												
<b>COMUNITAT VALENCIANA</b>													
A-Floración (ha)	18			10	85	5							
B-Recolección (tn)	324								60	40			
C-Comercialización (tn)	308								60	40			
<b>REGIÓN DE MURCIA</b>													
A-Floración (ha)	0												
B-Recolección (tn)	0												
C-Comercialización (tn)	0												
<b>BADAJOZ</b>													
A-Floración (ha)	0												
B-Recolección (tn)	0												
C-Comercialización (tn)	0												
<b>CÁCERES</b>													
A-Floración (ha)	0												
B-Recolección (tn)	0												
C-Comercialización (tn)	0												
<b>EXTREMADURA</b>													
A-Floración (ha)	0												
B-Recolección (tn)	0												
C-Comercialización (tn)	0												
<b>ALMERÍA</b>													
A-Floración (ha)	0												
B-Recolección (tn)	0												
C-Comercialización (tn)	0												
<b>CÁDIZ</b>													
A-Floración (ha)	0												
B-Recolección (tn)	0												
C-Comercialización (tn)	0												
<b>CÓRDOBA</b>													
A-Floración (ha)	0												
B-Recolección (tn)	0												
C-Comercialización (tn)	0												
<b>GRANADA</b>													
A-Floración (ha)	0												
B-Recolección (tn)	0												
C-Comercialización (tn)	0												
<b>HUELVA</b>													
A-Floración (ha)	0												
B-Recolección (tn)	0												
C-Comercialización (tn)	0												

# MANZANO FUJI

PROVINCIA Y COM. AUTÓNOMA	DATO	MES											
		Ene.	Feb.	Mar.	Abr.	May	Jun.	Jul.	Ago.	Sep.	Oct.	Nov	Dic.
<b>JAÉN</b>													
A-Floración (ha)	0												
B-Recolección (tn)	0												
C-Comercialización (tn)	0												
<b>MÁLAGA</b>													
A-Floración (ha)	0												
B-Recolección (tn)	0												
C-Comercialización (tn)	0												
<b>SEVILLA</b>													
A-Floración (ha)	0												
B-Recolección (tn)	0												
C-Comercialización (tn)	0												
<b>ANDALUCÍA</b>													
A-Floración (ha)	0												
B-Recolección (tn)	0												
C-Comercialización (tn)	0												
<b>LAS PALMAS</b>													
A-Floración (ha)	0												
B-Recolección (tn)	0												
C-Comercialización (tn)	0												
<b>SANTA CRUZ DE TENERIFE</b>													
A-Floración (ha)	0												
B-Recolección (tn)	0												
C-Comercialización (tn)	0												
<b>CANARIAS</b>													
A-Floración (ha)	0												
B-Recolección (tn)	0												
C-Comercialización (tn)	0												
<b>TOTAL NACIONAL</b>													
A-Floración (ha)	1.440			2	83	9	6						
B-Recolección (tn)	45.053								14	59	27		
C-Comercialización (tn)	44.850	13	10	9	9	1	1		5	22	16	14	

# MANZANO FUJI

## Floración, recolección y comercialización



[Volver a Contenido](#)

# OTRAS MANZANAS

PROVINCIA Y COM. AUTÓNOMA	DATO	MES											
		Ene.	Feb.	Mar.	Abr.	May	Jun.	Jul.	Ago.	Sep.	Oct.	Nov	Dic.
<b>A CORUÑA</b>													
A-Floración (ha)	0					10	20	50	20				
B-Recolección (tn)	7.697									50	50		
C-Comercialización (tn)	3.925									50	50		
<b>LUGO</b>													
A-Floración (ha)	0					10	20	50	20				
B-Recolección (tn)	4.115									50	50		
C-Comercialización (tn)	2.140									50	50		
<b>OURENSE</b>													
A-Floración (ha)	0					10	20	50	20				
B-Recolección (tn)	3.992									50	50		
C-Comercialización (tn)	2.156									50	50		
<b>PONTEVEDRA</b>													
A-Floración (ha)	0					10	20	50	20				
B-Recolección (tn)	3.263									50	50		
C-Comercialización (tn)	1.631									50	50		
<b>GALICIA</b>													
A-Floración (ha)	0					10	20	50	20				
B-Recolección (tn)	19.067									50	50		
C-Comercialización (tn)	9.852									50	50		
<b>PRINCIPADO DE ASTURIAS</b>													
A-Floración (ha)	229				30	65	5						
B-Recolección (tn)	1.310									5	50	45	
C-Comercialización (tn)	1.093									5	45	40	10
<b>CANTABRIA</b>													
A-Floración (ha)	43		10	80	10								
B-Recolección (tn)	102										60	40	
C-Comercialización (tn)	20										20	80	
<b>ÁLAVA</b>													
A-Floración (ha)	66				25	70	5						
B-Recolección (tn)	378									30	60	10	
C-Comercialización (tn)	378									30	60	10	
<b>GUIPÚZCOA</b>													
A-Floración (ha)	152				70	30							
B-Recolección (tn)	683								5	80	15		
C-Comercialización (tn)	683	9							1	22	30	20	18
<b>VIZCAYA</b>													
A-Floración (ha)	70				70	30							
B-Recolección (tn)	2.226								5	80	15		
C-Comercialización (tn)	2.226	9							1	22	30	20	18
<b>PAÍS VASCO</b>													
A-Floración (ha)	288				60	39	1						
B-Recolección (tn)	3.287								4	75	20	1	
C-Comercialización (tn)	3.287	8							1	23	33	19	16

# O T R A S M A N Z A N A S

PROVINCIA Y COM. AUTÓNOMA	DATO	MES											
		Ene.	Feb.	Mar.	Abr.	May	Jun.	Jul.	Ago.	Sep.	Oct.	Nov	Dic.
<b>COMUNIDAD FORAL DE NAVARRA</b>													
A-Floración (ha)	29			25	75								
B-Recolección (tn)	801								25	75			
C-Comercialización (tn)	786								25	75			
<b>LA RIOJA</b>													
A-Floración (ha)	31			10	80	10							
B-Recolección (tn)	574							10	55	25	10		
C-Comercialización (tn)	546	5	5	5				5	25	30	20	5	
<b>HUESCA</b>													
A-Floración (ha)	148				10	30	40	20					
B-Recolección (tn)	4.321							10	30	40	20		
C-Comercialización (tn)	4.321	7	10	8	8	10	3	2	1	11	25	10	5
<b>TERUEL</b>													
A-Floración (ha)	34				95	5							
B-Recolección (tn)	228								80	20			
C-Comercialización (tn)	228	10	5	5	5	5			10	20	20	10	10
<b>ZARAGOZA</b>													
A-Floración (ha)	500					30	50	20					
B-Recolección (tn)	10.000								30	50	20		
C-Comercialización (tn)	10.000	10	5	5	5	5			10	20	20	10	10
<b>ARAGÓN</b>													
A-Floración (ha)	682				7	29	45	19					
B-Recolección (tn)	14.549							3	31	46	20		
C-Comercialización (tn)	14.549	9	6	6	6	6	1	1	7	17	22	10	9
<b>BARCELONA</b>													
A-Floración (ha)	29			20	80								
B-Recolección (tn)	641							10	20	30	30	10	
C-Comercialización (tn)	590	15	15	15	10				5	10	10	10	10
<b>GIRONA</b>													
A-Floración (ha)	620				100								
B-Recolección (tn)	23.218								15	50	25	10	
C-Comercialización (tn)	23.207									5	35	40	20
<b>LLEIDA</b>													
A-Floración (ha)	830				100								
B-Recolección (tn)	27.181							10	20	30	30	10	
C-Comercialización (tn)	27.071	15	15	15	10				5	10	10	10	10
<b>TARRAGONA</b>													
A-Floración (ha)	16				100								
B-Recolección (tn)	353								20	80			
C-Comercialización (tn)	276	10	10							10	25	25	20
<b>CATALUÑA</b>													
A-Floración (ha)	1.495				100								
B-Recolección (tn)	51.393							5	18	39	28	10	
C-Comercialización (tn)	51.144	8	8	8	5				3	8	21	24	15
<b>ILLES BALEARES</b>													
A-Floración (ha)	28				50	50							
B-Recolección (tn)	148										75	25	
C-Comercialización (tn)	148										75	25	
<b>ÁVILA</b>													
A-Floración (ha)	0												
B-Recolección (tn)	0												
C-Comercialización (tn)	0												
<b>BURGOS</b>													
A-Floración (ha)	0												
B-Recolección (tn)	0												
C-Comercialización (tn)	0												

# OTRAS MANZANAS

PROVINCIA Y COM. AUTÓNOMA	DATO	MES											
		Ene.	Feb.	Mar.	Abr.	May	Jun.	Jul.	Ago.	Sep.	Oct.	Nov	Dic.
<b>LEÓN</b>													
A-Floración (ha)	190				50	50							
B-Recolección (tn)	6.590								10	90			
C-Comercialización (tn)	6.195	20									20	30	30
<b>PALENCIA</b>													
A-Floración (ha)	0												
B-Recolección (tn)	0												
C-Comercialización (tn)	0												
<b>SALAMANCA</b>													
A-Floración (ha)	0												
B-Recolección (tn)	0												
C-Comercialización (tn)	0												
<b>SEGOVIA</b>													
A-Floración (ha)	0												
B-Recolección (tn)	0												
C-Comercialización (tn)	0												
<b>SORIA</b>													
A-Floración (ha)	140				100								
B-Recolección (tn)	4.900								60	40			
C-Comercialización (tn)	4.900	20							20	20	20	20	
<b>VALLADOLID</b>													
A-Floración (ha)	0												
B-Recolección (tn)	0												
C-Comercialización (tn)	0												
<b>ZAMORA</b>													
A-Floración (ha)	43				50	50							
B-Recolección (tn)	387								100				
C-Comercialización (tn)	360								25	25	25	25	
<b>CASTILLA Y LEÓN</b>													
A-Floración (ha)	373				69	31							
B-Recolección (tn)	11.877								34	66			
C-Comercialización (tn)	11.455	19							9	20	26	26	
<b>COMUNIDAD DE MADRID</b>													
A-Floración (ha)	0												
B-Recolección (tn)	0												
C-Comercialización (tn)	0												
<b>ALBACETE</b>													
A-Floración (ha)	20				100								
B-Recolección (tn)	420								70	30			
C-Comercialización (tn)	419								60	40			
<b>CIUDAD REAL</b>													
A-Floración (ha)	89				80	20							
B-Recolección (tn)	1.190								60	40			
C-Comercialización (tn)	1.167								50	40	10		
<b>CUENCA</b>													
A-Floración (ha)	54				25	75							
B-Recolección (tn)	523								5	30	45	20	
C-Comercialización (tn)	467	20	10							10	30	30	
<b>GUADALAJARA</b>													
A-Floración (ha)	10				50	50							
B-Recolección (tn)	63								90	10			
C-Comercialización (tn)	6								90	10			
<b>TOLEDO</b>													
A-Floración (ha)	17				100								
B-Recolección (tn)	300								30	70			
C-Comercialización (tn)	287								30	70			

# O T R A S M A N Z A N A S

PROVINCIA Y COM. AUTÓNOMA	DATO	MES											
		Ene.	Feb.	Mar.	Abr.	May	Jun.	Jul.	Ago.	Sep.	Oct.	Nov	Dic.
<b>CASTILLA - LA MANCHA</b>													
A-Floración (ha)	190				67	33							
B-Recolección (tn)	2.496								48	39	9	4	
C-Comercialización (tn)	2.346	4	2						39	38	11	6	
<b>ALICANTE</b>													
A-Floración (ha)	384			10	85	5							
B-Recolección (tn)	4.649								60	40			
C-Comercialización (tn)	4.536								60	40			
<b>CASTELLÓN</b>													
A-Floración (ha)	8			10	80	10							
B-Recolección (tn)	60								20	70	10		
C-Comercialización (tn)	56								40	60			
<b>VALENCIA</b>													
A-Floración (ha)	138			20	80								
B-Recolección (tn)	1.695									10	80	10	
C-Comercialización (tn)	178	20								10	20	50	
<b>COMUNITAT VALENCIANA</b>													
A-Floración (ha)	530			13	83	4							
B-Recolección (tn)	6.404								44	32	21	3	
C-Comercialización (tn)	4.770	1							57	39	1	2	
<b>REGIÓN DE MURCIA</b>													
A-Floración (ha)	0												
B-Recolección (tn)	0												
C-Comercialización (tn)	0												
<b>BADAJOS</b>													
A-Floración (ha)	0												
B-Recolección (tn)	0												
C-Comercialización (tn)	0												
<b>CÁCERES</b>													
A-Floración (ha)	0												
B-Recolección (tn)	0												
C-Comercialización (tn)	0												
<b>EXTREMADURA</b>													
A-Floración (ha)	0												
B-Recolección (tn)	0												
C-Comercialización (tn)	0												
<b>ALMERÍA</b>													
A-Floración (ha)	29			25	45	30							
B-Recolección (tn)	269								30	50	20		
C-Comercialización (tn)	242								30	50	20		
<b>CÁDIZ</b>													
A-Floración (ha)	0												
B-Recolección (tn)	0												
C-Comercialización (tn)	0												
<b>CÓRDOBA</b>													
A-Floración (ha)	45			15	50	35							
B-Recolección (tn)	684								20	60	20		
C-Comercialización (tn)	663								20	60	20		
<b>GRANADA</b>													
A-Floración (ha)	152			25	45	30							
B-Recolección (tn)	2.631								30	50	20		
C-Comercialización (tn)	2.183								30	50	20		
<b>HUELVA</b>													
A-Floración (ha)	15			15	50	35							
B-Recolección (tn)	208								20	60	20		
C-Comercialización (tn)	205								20	60	20		

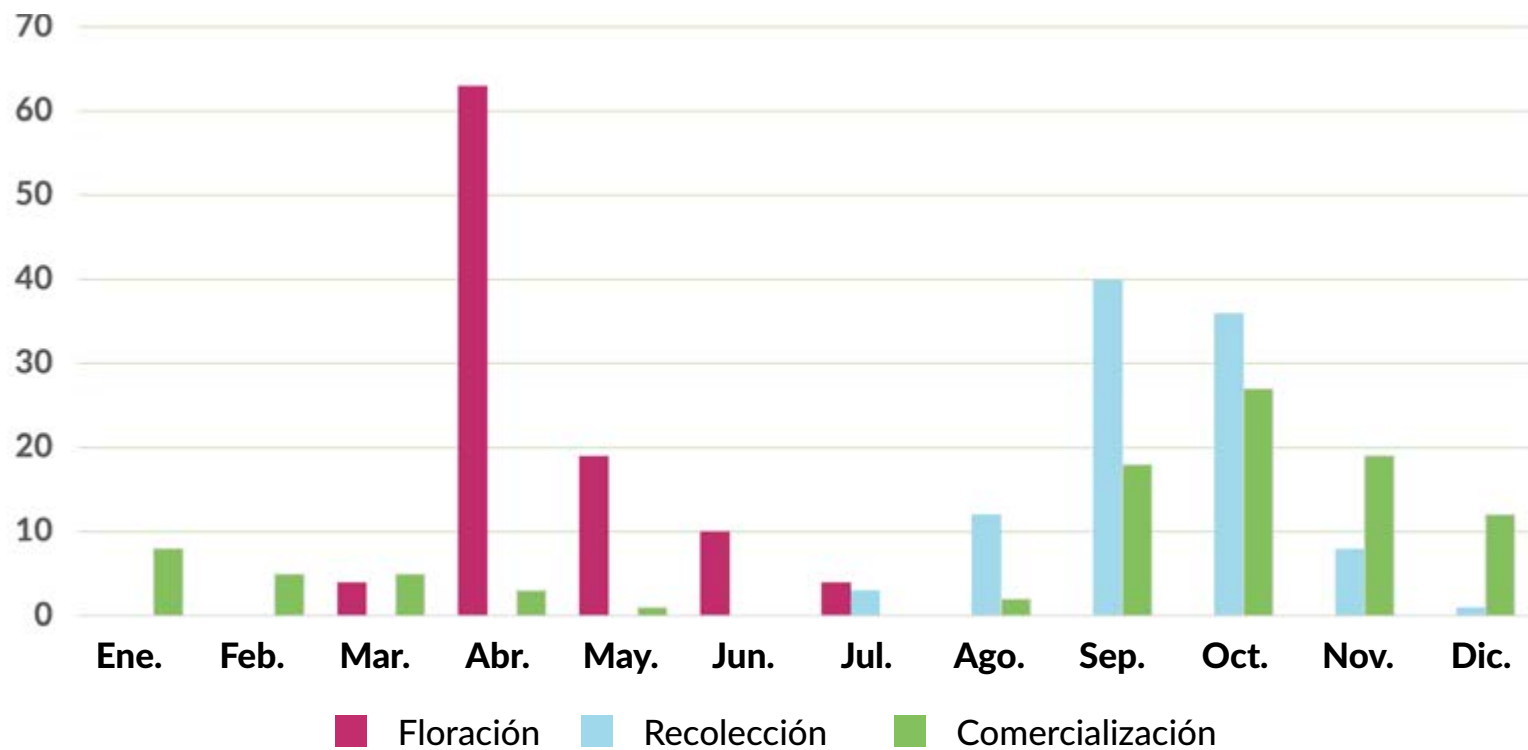
# O T R A S M A N Z A N A S

PROVINCIA Y COM. AUTÓNOMA	DATO	MES											
		Ene.	Feb.	Mar.	Abr.	May	Jun.	Jul.	Ago.	Sep.	Oct.	Nov	Dic.
<b>JAÉN</b>													
A-Floración (ha)	79			25	45	30							
B-Recolección (tn)	601								30	50	20		
C-Comercialización (tn)	570								30	50	20		
<b>MÁLAGA</b>													
A-Floración (ha)	58			15	50	35							
B-Recolección (tn)	536								20	60	20		
C-Comercialización (tn)	536								20	60	20		
<b>SEVILLA</b>													
A-Floración (ha)	14			15	50	35							
B-Recolección (tn)	160								20	60	20		
C-Comercialización (tn)	160								20	60	20		
<b>ANDALUCÍA</b>													
A-Floración (ha)	392			22	46	32							
B-Recolección (tn)	5.089								27	53	20		
C-Comercialización (tn)	4.559								27	53	20		
<b>LAS PALMAS</b>													
A-Floración (ha)	104				10	20	50	20					
B-Recolección (tn)	1.186	10							10	20	40	20	
C-Comercialización (tn)	1.186	10							10	20	40	20	
<b>SANTA CRUZ DE TENERIFE</b>													
A-Floración (ha)	154				10	20	50	20					
B-Recolección (tn)	790	10							10	20	40	20	
C-Comercialización (tn)	766	10							10	20	40	20	
<b>CANARIAS</b>													
A-Floración (ha)	258				10	20	50	20					
B-Recolección (tn)	1.976	10							10	20	40	20	
C-Comercialización (tn)	1.952	10							10	20	40	20	
<b>TOTAL NACIONAL</b>													
A-Floración (ha)	4.568			4	63	19	10	4					
B-Recolección (tn)	119.073							3	12	40	36	8	1
C-Comercialización (tn)	106.507	8	5	5	3	1		2	18	27	19	12	



# O T R A S M A N Z A N A S

## Floración, recolección y comercialización



[Volver a Contenido](#)

# PERAL LIMONERA

PROVINCIA Y COM. AUTÓNOMA	DATO	MES											
		Ene.	Feb.	Mar.	Abr.	May	Jun.	Jul.	Ago.	Sep.	Oct.	Nov	Dic.
<b>A CORUÑA</b>													
A-Floración (ha)	0												
B-Recolección (tn)	0												
C-Comercialización (tn)	0												
<b>LUGO</b>													
A-Floración (ha)	0												
B-Recolección (tn)	0												
C-Comercialización (tn)	0												
<b>OURENSE</b>													
A-Floración (ha)	0												
B-Recolección (tn)	0												
C-Comercialización (tn)	0												
<b>PONTEVEDRA</b>													
A-Floración (ha)	0												
B-Recolección (tn)	0												
C-Comercialización (tn)	0												
<b>GALICIA</b>													
A-Floración (ha)	0												
B-Recolección (tn)	0												
C-Comercialización (tn)	0												
<b>PRINCIPADO DE ASTURIAS</b>													
A-Floración (ha)	0												
B-Recolección (tn)	0												
C-Comercialización (tn)	0												
<b>CANTABRIA</b>													
A-Floración (ha)	0												
B-Recolección (tn)	0												
C-Comercialización (tn)	0												
<b>ÁLAVA</b>													
A-Floración (ha)	0												
B-Recolección (tn)	0												
C-Comercialización (tn)	0												
<b>GUIPÚZCOA</b>													
A-Floración (ha)	0												
B-Recolección (tn)	0												
C-Comercialización (tn)	0												
<b>VIZCAYA</b>													
A-Floración (ha)	0												
B-Recolección (tn)	0												
C-Comercialización (tn)	0												
<b>PAÍS VASCO</b>													
A-Floración (ha)	0												
B-Recolección (tn)	0												
C-Comercialización (tn)	0												

# PERAL LIMONERA

PROVINCIA Y COM. AUTÓNOMA	DATO	MES											
		Ene.	Feb.	Mar.	Abr.	May	Jun.	Jul.	Ago.	Sep.	Oct.	Nov	Dic.
<b>COMUNIDAD FORAL DE NAVARRA</b>													
A-Floración (ha)	15			100									
B-Recolección (tn)	302							50	50				
C-Comercialización (tn)	292							50	50				
<b>LA RIOJA</b>													
A-Floración (ha)	29			30	70								
B-Recolección (tn)	738								100				
C-Comercialización (tn)	734								20	35	40	5	
<b>HUESCA</b>													
A-Floración (ha)	175		5	25	70								
B-Recolección (tn)	3.631							60	40				
C-Comercialización (tn)	3.631	10	5	5	5	5		10	10	10	20	10	10
<b>TERUEL</b>													
A-Floración (ha)	0												
B-Recolección (tn)	0												
C-Comercialización (tn)	0												
<b>ZARAGOZA</b>													
A-Floración (ha)	59			40	60								
B-Recolección (tn)	2.363								100				
C-Comercialización (tn)	2.363	10	10	10	10	10			5	5	15	15	10
<b>ARAGÓN</b>													
A-Floración (ha)	234		4	29	67								
B-Recolección (tn)	5.994							36	64				
C-Comercialización (tn)	5.994	10	7	7	7	7		6	8	8	18	12	10
<b>BARCELONA</b>													
A-Floración (ha)	0												
B-Recolección (tn)	0												
C-Comercialización (tn)	0												
<b>GIRONA</b>													
A-Floración (ha)	0												
B-Recolección (tn)	0												
C-Comercialización (tn)	0												
<b>LLEIDA</b>													
A-Floración (ha)	1.118				100								
B-Recolección (tn)	19.407							80	20				
C-Comercialización (tn)	19.297	12	12	10	6				10	12	14	12	12
<b>TARRAGONA</b>													
A-Floración (ha)	0												
B-Recolección (tn)	0												
C-Comercialización (tn)	0												
<b>CATALUÑA</b>													
A-Floración (ha)	1.118				100								
B-Recolección (tn)	19.407							80	20				
C-Comercialización (tn)	19.297	12	12	10	6				10	12	14	12	12
<b>ILLES BALEARES</b>													
A-Floración (ha)	10				100								
B-Recolección (tn)	98							40	50	10			
C-Comercialización (tn)	98							40	50	10			
<b>ÁVILA</b>													
A-Floración (ha)	0												
B-Recolección (tn)	0												
C-Comercialización (tn)	0												
<b>BURGOS</b>													
A-Floración (ha)	0												
B-Recolección (tn)	0												
C-Comercialización (tn)	0												

# PERAL LIMONERA

PROVINCIA Y COM. AUTÓNOMA	DATO	MES											
		Ene.	Feb.	Mar.	Abr.	May	Jun.	Jul.	Ago.	Sep.	Oct.	Nov	Dic.
<b>LEÓN</b>													
A-Floración (ha)	20				100								
B-Recolección (tn)	328								90	10			
C-Comercialización (tn)	308								30	30	20	20	
<b>PALENCIA</b>													
A-Floración (ha)	0												
B-Recolección (tn)	0												
C-Comercialización (tn)	0												
<b>SALAMANCA</b>													
A-Floración (ha)	0												
B-Recolección (tn)	0												
C-Comercialización (tn)	0												
<b>SEGOVIA</b>													
A-Floración (ha)	0												
B-Recolección (tn)	0												
C-Comercialización (tn)	0												
<b>SORIA</b>													
A-Floración (ha)	0												
B-Recolección (tn)	0												
C-Comercialización (tn)	0												
<b>VALLADOLID</b>													
A-Floración (ha)	0												
B-Recolección (tn)	0												
C-Comercialización (tn)	0												
<b>ZAMORA</b>													
A-Floración (ha)	25				100								
B-Recolección (tn)	224						30	70					
C-Comercialización (tn)	220						30	50	20				
<b>CASTILLA Y LEÓN</b>													
A-Floración (ha)	45				100								
B-Recolección (tn)	552						12	28	54	6			
C-Comercialización (tn)	528						13	20	25	18	12	12	
<b>COMUNIDAD DE MADRID</b>													
A-Floración (ha)	0												
B-Recolección (tn)	0												
C-Comercialización (tn)	0												
<b>ALBACETE</b>													
A-Floración (ha)	0												
B-Recolección (tn)	0												
C-Comercialización (tn)	0												
<b>CIUDAD REAL</b>													
A-Floración (ha)	0												
B-Recolección (tn)	0												
C-Comercialización (tn)	0												
<b>CUENCA</b>													
A-Floración (ha)	0												
B-Recolección (tn)	0												
C-Comercialización (tn)	0												
<b>GUADALAJARA</b>													
A-Floración (ha)	0												
B-Recolección (tn)	0												
C-Comercialización (tn)	0												
<b>TOLEDO</b>													
A-Floración (ha)	0												
B-Recolección (tn)	0												
C-Comercialización (tn)	0												

# PERAL LIMONERA

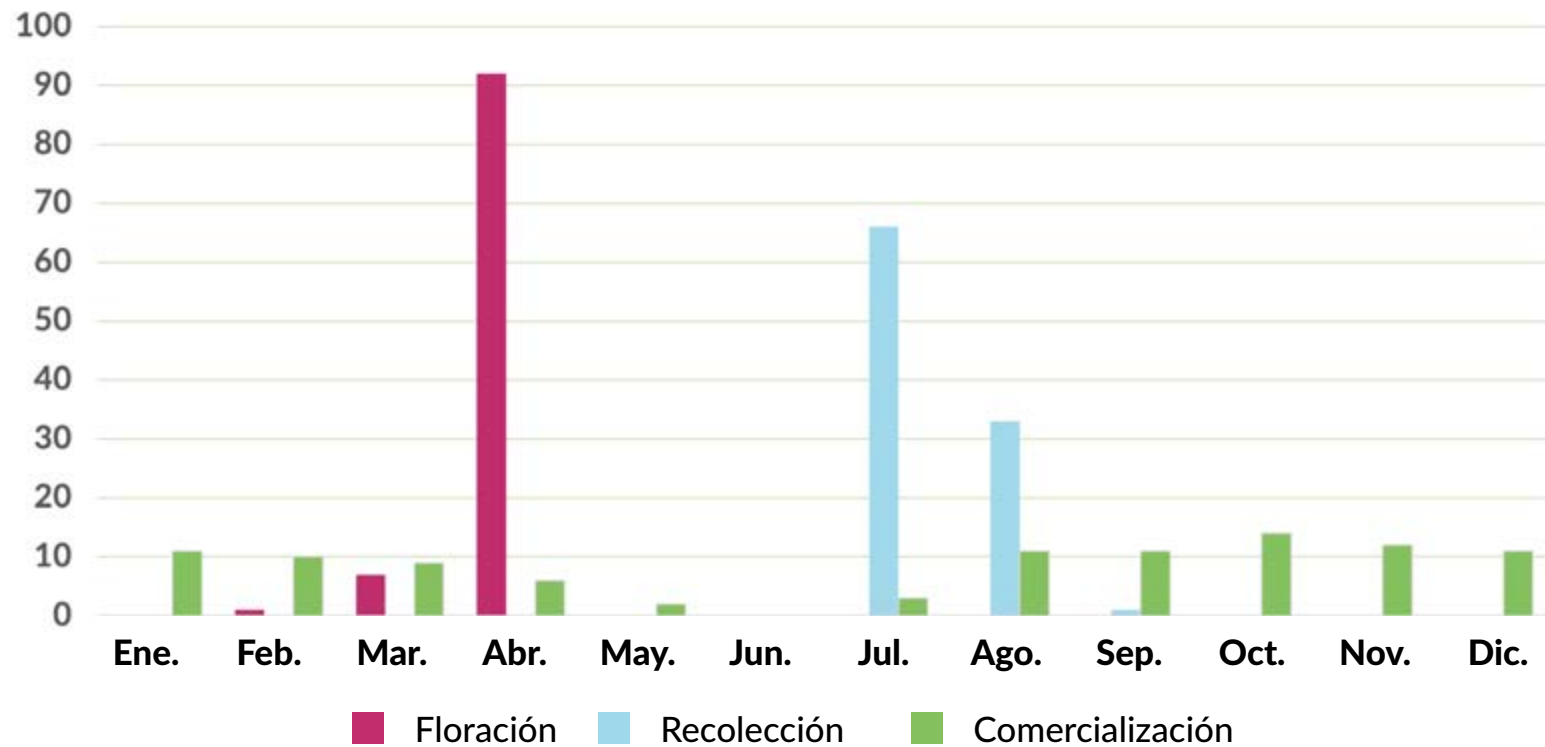
PROVINCIA Y COM. AUTÓNOMA	DATO	MES											
		Ene.	Feb.	Mar.	Abr.	May	Jun.	Jul.	Ago.	Sep.	Oct.	Nov	Dic.
<b>CASTILLA - LA MANCHA</b>													
A-Floración (ha)	0												
B-Recolección (tn)	0												
C-Comercialización (tn)	0												
<b>ALICANTE</b>													
A-Floración (ha)	4			65	35								
B-Recolección (tn)	59						50	50					
C-Comercialización (tn)	55						50	50					
<b>CASTELLÓN</b>													
A-Floración (ha)	0												
B-Recolección (tn)	0												
C-Comercialización (tn)	0												
<b>VALENCIA</b>													
A-Floración (ha)	0												
B-Recolección (tn)	0												
C-Comercialización (tn)	0												
<b>COMUNITAT VALENCIANA</b>													
A-Floración (ha)	4			65	35								
B-Recolección (tn)	59						50	50					
C-Comercialización (tn)	55						50	50					
<b>REGIÓN DE MURCIA</b>													
A-Floración (ha)	0												
B-Recolección (tn)	0												
C-Comercialización (tn)	0												
<b>BADAJOS</b>													
A-Floración (ha)	2			50	50								
B-Recolección (tn)	34							100					
C-Comercialización (tn)	34							100					
<b>CÁCERES</b>													
A-Floración (ha)	0												
B-Recolección (tn)	0												
C-Comercialización (tn)	0												
<b>EXTREMADURA</b>													
A-Floración (ha)	2			50	50								
B-Recolección (tn)	34							100					
C-Comercialización (tn)	34							100					
<b>ALMERÍA</b>													
A-Floración (ha)	0												
B-Recolección (tn)	0												
C-Comercialización (tn)	0												
<b>CÁDIZ</b>													
A-Floración (ha)	0												
B-Recolección (tn)	0												
C-Comercialización (tn)	0												
<b>CÓRDOBA</b>													
A-Floración (ha)	0												
B-Recolección (tn)	0												
C-Comercialización (tn)	0												
<b>GRANADA</b>													
A-Floración (ha)	14			50	50								
B-Recolección (tn)	185							40	60				
C-Comercialización (tn)	185							40	60				
<b>HUELVA</b>													
A-Floración (ha)	0												
B-Recolección (tn)	0												
C-Comercialización (tn)	0												

# PERAL LIMONERA

PROVINCIA Y COM. AUTÓNOMA	DATO	MES											
		Ene.	Feb.	Mar.	Abr.	May	Jun.	Jul.	Ago.	Sep.	Oct.	Nov	Dic.
<b>JAÉN</b>													
A-Floración (ha)	0												
B-Recolección (tn)	0												
C-Comercialización (tn)	0												
<b>MÁLAGA</b>													
A-Floración (ha)	0												
B-Recolección (tn)	0												
C-Comercialización (tn)	0												
<b>SEVILLA</b>													
A-Floración (ha)	0												
B-Recolección (tn)	0												
C-Comercialización (tn)	0												
<b>ANDALUCÍA</b>													
A-Floración (ha)	14			50	50								
B-Recolección (tn)	185							40	60				
C-Comercialización (tn)	185							40	60				
<b>LAS PALMAS</b>													
A-Floración (ha)	0												
B-Recolección (tn)	0												
C-Comercialización (tn)	0												
<b>SANTA CRUZ DE TENERIFE</b>													
A-Floración (ha)	0												
B-Recolección (tn)	0												
C-Comercialización (tn)	0												
<b>CANARIAS</b>													
A-Floración (ha)	0												
B-Recolección (tn)	0												
C-Comercialización (tn)	0												
<b>TOTAL NACIONAL</b>													
A-Floración (ha)	1.471			1	7	92							
B-Recolección (tn)	27.369							66	33	1			
C-Comercialización (tn)	27.217	11	10	9	6	2		3	11	11	14	12	11

# P E R A L L I M O N E R A

## Floración, recolección y comercialización



[Volver a Contenido](#)

# PERAL ERCOLINI

PROVINCIA Y COM. AUTÓNOMA	DATO	MES											
		Ene.	Feb.	Mar.	Abr.	May	Jun.	Jul.	Ago.	Sep.	Oct.	Nov	Dic.
<b>A CORUÑA</b>													
A-Floración (ha)	0												
B-Recolección (tn)	0												
C-Comercialización (tn)	0												
<b>LUGO</b>													
A-Floración (ha)	0												
B-Recolección (tn)	0												
C-Comercialización (tn)	0												
<b>OURENSE</b>													
A-Floración (ha)	0												
B-Recolección (tn)	0												
C-Comercialización (tn)	0												
<b>PONTEVEDRA</b>													
A-Floración (ha)	0												
B-Recolección (tn)	0												
C-Comercialización (tn)	0												
<b>GALICIA</b>													
A-Floración (ha)	0												
B-Recolección (tn)	0												
C-Comercialización (tn)	0												
<b>PRINCIPADO DE ASTURIAS</b>													
A-Floración (ha)	0												
B-Recolección (tn)	0												
C-Comercialización (tn)	0												
<b>CANTABRIA</b>													
A-Floración (ha)	0												
B-Recolección (tn)	0												
C-Comercialización (tn)	0												
<b>ÁLAVA</b>													
A-Floración (ha)	0												
B-Recolección (tn)	0												
C-Comercialización (tn)	0												
<b>GUIPÚZCOA</b>													
A-Floración (ha)	0												
B-Recolección (tn)	0												
C-Comercialización (tn)	0												
<b>VIZCAYA</b>													
A-Floración (ha)	0												
B-Recolección (tn)	0												
C-Comercialización (tn)	0												
<b>PAÍS VASCO</b>													
A-Floración (ha)	0												
B-Recolección (tn)	0												
C-Comercialización (tn)	0												



# PERAL ERCOLINI

PROVINCIA Y COM. AUTÓNOMA	DATO	MES											
		Ene.	Feb.	Mar.	Abr.	May	Jun.	Jul.	Ago.	Sep.	Oct.	Nov	Dic.
<b>COMUNIDAD FORAL DE NAVARRA</b>													
A-Floración (ha)	20			100									
B-Recolección (tn)	404						50	50					
C-Comercialización (tn)	394						50	50					
<b>LA RIOJA</b>													
A-Floración (ha)	17			80	20								
B-Recolección (tn)	300							100					
C-Comercialización (tn)	298							10	30	30	25	5	
<b>HUESCA</b>													
A-Floración (ha)	110		5	30	65								
B-Recolección (tn)	2.310						70	30					
C-Comercialización (tn)	2.310	10	5	5	5	5	10	10	10	20	10	10	
<b>TERUEL</b>													
A-Floración (ha)	0												
B-Recolección (tn)	0												
C-Comercialización (tn)	0												
<b>ZARAGOZA</b>													
A-Floración (ha)	119			10	60	30							
B-Recolección (tn)	2.025						10	40	50				
C-Comercialización (tn)	2.025	10	10	10	10	10		5	5	15	15	10	
<b>ARAGÓN</b>													
A-Floración (ha)	229		2	20	62	16							
B-Recolección (tn)	4.335						5	56	39				
C-Comercialización (tn)	4.335	10	7	7	7	7		5	8	8	19	12	10
<b>BARCELONA</b>													
A-Floración (ha)	8			20	80								
B-Recolección (tn)	107						30	70					
C-Comercialización (tn)	97						10	30	30	20	10		
<b>GIRONA</b>													
A-Floración (ha)	0												
B-Recolección (tn)	0												
C-Comercialización (tn)	0												
<b>LLEIDA</b>													
A-Floración (ha)	466				100								
B-Recolección (tn)	6.137						70	30					
C-Comercialización (tn)	6.102	15	15	10					10	12	14	12	12
<b>TARRAGONA</b>													
A-Floración (ha)	46				100								
B-Recolección (tn)	537						50	50					
C-Comercialización (tn)	429						20	50	30				
<b>CATALUÑA</b>													
A-Floración (ha)	520				100								
B-Recolección (tn)	6.781						68	32					
C-Comercialización (tn)	6.628	14	14	9			1	4	12	11	13	11	11
<b>ILLES BALEARES</b>													
A-Floración (ha)	11				100								
B-Recolección (tn)	103						45	55					
C-Comercialización (tn)	103						45	55					
<b>ÁVILA</b>													
A-Floración (ha)	0												
B-Recolección (tn)	0												
C-Comercialización (tn)	0												
<b>BURGOS</b>													
A-Floración (ha)	0												
B-Recolección (tn)	0												
C-Comercialización (tn)	0												

# PERAL ERCOLINI

PROVINCIA Y COM. AUTÓNOMA	DATO	MES											
		Ene.	Feb.	Mar.	Abr.	May	Jun.	Jul.	Ago.	Sep.	Oct.	Nov	Dic.
<b>LEÓN</b>													
A-Floración (ha)	39				100								
B-Recolección (tn)	684								90	10			
C-Comercialización (tn)	642								30	30	20	20	
<b>PALENCIA</b>													
A-Floración (ha)	0												
B-Recolección (tn)	0												
C-Comercialización (tn)	0												
<b>SALAMANCA</b>													
A-Floración (ha)	0												
B-Recolección (tn)	0												
C-Comercialización (tn)	0												
<b>SEGOVIA</b>													
A-Floración (ha)	0												
B-Recolección (tn)	0												
C-Comercialización (tn)	0												
<b>SORIA</b>													
A-Floración (ha)	0												
B-Recolección (tn)	0												
C-Comercialización (tn)	0												
<b>VALLADOLID</b>													
A-Floración (ha)	0												
B-Recolección (tn)	0												
C-Comercialización (tn)	0												
<b>ZAMORA</b>													
A-Floración (ha)	8				100								
B-Recolección (tn)	80						30	70					
C-Comercialización (tn)	78						30	50	20				
<b>CASTILLA Y LEÓN</b>													
A-Floración (ha)	47				100								
B-Recolección (tn)	764						3	7	81	9			
C-Comercialización (tn)	720						3	5	29	27	18	18	
<b>COMUNIDAD DE MADRID</b>													
A-Floración (ha)	0												
B-Recolección (tn)	0												
C-Comercialización (tn)	0												
<b>ALBACETE</b>													
A-Floración (ha)	0												
B-Recolección (tn)	0												
C-Comercialización (tn)	0												
<b>CIUDAD REAL</b>													
A-Floración (ha)	0												
B-Recolección (tn)	0												
C-Comercialización (tn)	0												
<b>CUENCA</b>													
A-Floración (ha)	0												
B-Recolección (tn)	0												
C-Comercialización (tn)	0												
<b>GUADALAJARA</b>													
A-Floración (ha)	0												
B-Recolección (tn)	0												
C-Comercialización (tn)	0												
<b>TOLEDO</b>													
A-Floración (ha)	0												
B-Recolección (tn)	0												
C-Comercialización (tn)	0												

# PERAL ERCOLINI

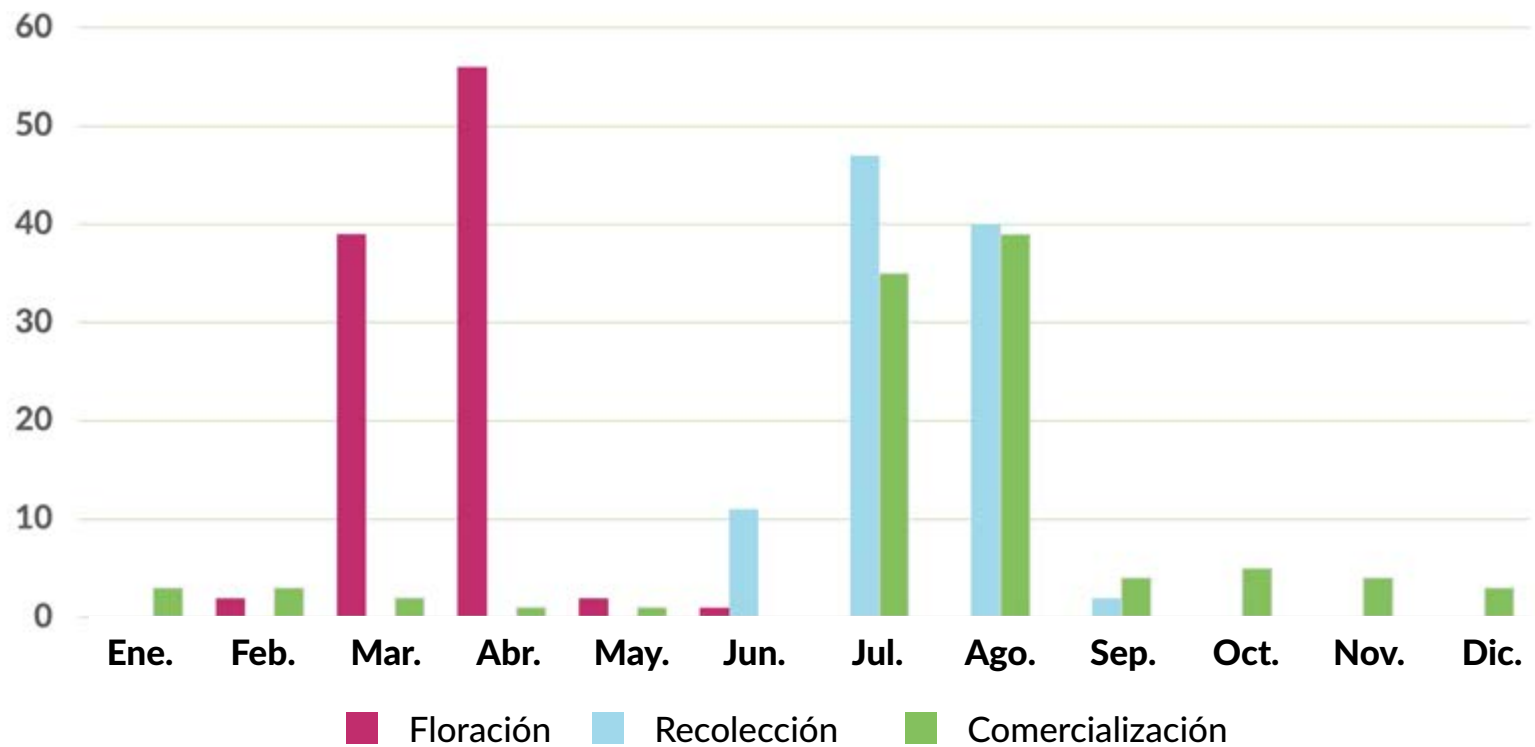
PROVINCIA Y COM. AUTÓNOMA	DATO	MES											
		Ene.	Feb.	Mar.	Abr.	May	Jun.	Jul.	Ago.	Sep.	Oct.	Nov	Dic.
<b>CASTILLA - LA MANCHA</b>													
A-Floración (ha)	0												
B-Recolección (tn)	0												
C-Comercialización (tn)	0												
<b>ALICANTE</b>													
A-Floración (ha)	100			50	50								
B-Recolección (tn)	1.479						50	50					
C-Comercialización (tn)	1.418						50	50					
<b>CASTELLÓN</b>													
A-Floración (ha)	54		30	70									
B-Recolección (tn)	512						75	25					
C-Comercialización (tn)	474						75	25					
<b>VALENCIA</b>													
A-Floración (ha)	48		40	60									
B-Recolección (tn)	385						40	60					
C-Comercialización (tn)	347						40	60					
<b>COMUNITAT VALENCIANA</b>													
A-Floración (ha)	202		18	57	25								
B-Recolección (tn)	2.376						54	46					
C-Comercialización (tn)	2.239						54	46					
<b>REGIÓN DE MURCIA</b>													
A-Floración (ha)	1.016			50	50								
B-Recolección (tn)	20.149						50	50					
C-Comercialización (tn)	20.149						45	55					
<b>BADAJOS</b>													
A-Floración (ha)	288			50	50								
B-Recolección (tn)	4.935						53	47					
C-Comercialización (tn)	4.935						53	47					
<b>CÁCERES</b>													
A-Floración (ha)	65			40	60								
B-Recolección (tn)	1.138						53	47					
C-Comercialización (tn)	1.138						53	47					
<b>EXTREMADURA</b>													
A-Floración (ha)	353			48	52								
B-Recolección (tn)	6.073						53	47					
C-Comercialización (tn)	6.073						53	47					
<b>ALMERÍA</b>													
A-Floración (ha)	0												
B-Recolección (tn)	0												
C-Comercialización (tn)	0												
<b>CÁDIZ</b>													
A-Floración (ha)	89			90	10								
B-Recolección (tn)	100						25	50	25				
C-Comercialización (tn)	100						25	50	25				
<b>CÓRDOBA</b>													
A-Floración (ha)	11			30	50	20							
B-Recolección (tn)	109						30	40	30				
C-Comercialización (tn)	109						40	60					
<b>GRANADA</b>													
A-Floración (ha)	46			90	10								
B-Recolección (tn)	503						60	40					
C-Comercialización (tn)	503						60	40					
<b>HUELVA</b>													
A-Floración (ha)	24			80	20								
B-Recolección (tn)	376						20	80					
C-Comercialización (tn)	372						20	80					

# PERAL ERCOLINI

PROVINCIA Y COM. AUTÓNOMA	DATO	MES											
		Ene.	Feb.	Mar.	Abr.	May	Jun.	Jul.	Ago.	Sep.	Oct.	Nov	Dic.
<b>JAÉN</b>													
A-Floración (ha)	0												
B-Recolección (tn)	0												
C-Comercialización (tn)	0												
<b>MÁLAGA</b>													
A-Floración (ha)	0												
B-Recolección (tn)	0												
C-Comercialización (tn)	0												
<b>SEVILLA</b>													
A-Floración (ha)	0												
B-Recolección (tn)	0												
C-Comercialización (tn)	0												
<b>ANDALUCÍA</b>													
A-Floración (ha)	170			85	14	1							
B-Recolección (tn)	1.088						3	41	54	2			
C-Comercialización (tn)	1.084							41	57	2			
<b>LAS PALMAS</b>													
A-Floración (ha)	23			5	10	45	30	10					
B-Recolección (tn)	181							5	30	35	15	15	
C-Comercialización (tn)	181							5	30	35	15	15	
<b>SANTA CRUZ DE TENERIFE</b>													
A-Floración (ha)	23			5	10	45	30	10					
B-Recolección (tn)	163							5	30	35	15	15	
C-Comercialización (tn)	160							5	30	35	15	15	
<b>CANARIAS</b>													
A-Floración (ha)	46			5	10	45	30	10					
B-Recolección (tn)	344							5	30	35	15	15	
C-Comercialización (tn)	341							5	30	35	15	15	
<b>TOTAL NACIONAL</b>													
A-Floración (ha)	2.631			2	39	56	2	1					
B-Recolección (tn)	42.717							11	47	40	2		
C-Comercialización (tn)	42.364	3	3	2	1	1		35	39	4	5	4	3

# P E R A L E R C O L I N I

## Floración, recolección y comercialización



[Volver a Contenido](#)

# PERAL BLANQUILLA

PROVINCIA Y COM. AUTÓNOMA	DATO	MES											
		Ene.	Feb.	Mar.	Abr.	May	Jun.	Jul.	Ago.	Sep.	Oct.	Nov	Dic.
<b>A CORUÑA</b>													
A-Floración (ha)	0												
B-Recolección (tn)	0												
C-Comercialización (tn)	0												
<b>LUGO</b>													
A-Floración (ha)	0												
B-Recolección (tn)	0												
C-Comercialización (tn)	0												
<b>OURENSE</b>													
A-Floración (ha)	0												
B-Recolección (tn)	0												
C-Comercialización (tn)	0												
<b>PONTEVEDRA</b>													
A-Floración (ha)	0												
B-Recolección (tn)	0												
C-Comercialización (tn)	0												
<b>GALICIA</b>													
A-Floración (ha)	0												
B-Recolección (tn)	0												
C-Comercialización (tn)	0												
<b>PRINCIPADO DE ASTURIAS</b>													
A-Floración (ha)	0												
B-Recolección (tn)	0												
C-Comercialización (tn)	0												
<b>CANTABRIA</b>													
A-Floración (ha)	0												
B-Recolección (tn)	0												
C-Comercialización (tn)	0												
<b>ÁLAVA</b>													
A-Floración (ha)	0												
B-Recolección (tn)	0												
C-Comercialización (tn)	0												
<b>GUIPÚZCOA</b>													
A-Floración (ha)	0												
B-Recolección (tn)	0												
C-Comercialización (tn)	0												
<b>VIZCAYA</b>													
A-Floración (ha)	0												
B-Recolección (tn)	0												
C-Comercialización (tn)	0												
<b>PAÍS VASCO</b>													
A-Floración (ha)	0												
B-Recolección (tn)	0												
C-Comercialización (tn)	0												

# PERAL BLANQUILLA

PROVINCIA Y COM. AUTÓNOMA	DATO	MES											
		Ene.	Feb.	Mar.	Abr.	May	Jun.	Jul.	Ago.	Sep.	Oct.	Nov	Dic.
<b>COMUNIDAD FORAL DE NAVARRA</b>													
A-Floración (ha)	70			100									
B-Recolección (tn)	1.378							50	50				
C-Comercialización (tn)	1.358							50	50				
<b>LA RIOJA</b>													
A-Floración (ha)	147			60	40								
B-Recolección (tn)	2.750							80	20				
C-Comercialización (tn)	2.736	9	5	3	1	1			9	18	27	27	
<b>HUESCA</b>													
A-Floración (ha)	150			20	60	20							
B-Recolección (tn)	3.529							80	20				
C-Comercialización (tn)	3.529	10	5	5	5	5		10	10	10	20	10	10
<b>TERUEL</b>													
A-Floración (ha)	6			100									
B-Recolección (tn)	66						30	40	30				
C-Comercialización (tn)	66	10	5	5	5	5		10	20	20	10	10	
<b>ZARAGOZA</b>													
A-Floración (ha)	817			30	40	30							
B-Recolección (tn)	12.490						30	40	30				
C-Comercialización (tn)	12.490	10	10	10	10	10		5	5	15	15	10	
<b>ARAGÓN</b>													
A-Floración (ha)	973			29	43	28							
B-Recolección (tn)	16.085						23	31	42	4			
C-Comercialización (tn)	16.085	10	9	9	9	9		2	6	6	16	14	10
<b>BARCELONA</b>													
A-Floración (ha)	6			20	80								
B-Recolección (tn)	77							80	20				
C-Comercialización (tn)	70							10	30	30	20	10	
<b>GIRONA</b>													
A-Floración (ha)	32			100									
B-Recolección (tn)	248							20	60	20			
C-Comercialización (tn)	247								30	30	20	20	
<b>LLEIDA</b>													
A-Floración (ha)	1.116			100									
B-Recolección (tn)	17.037							40	60				
C-Comercialización (tn)	16.940	12	12	10	6				10	12	14	12	12
<b>TARRAGONA</b>													
A-Floración (ha)	12			100									
B-Recolección (tn)	141							50	50				
C-Comercialización (tn)	112							20	50	30			
<b>CATALUÑA</b>													
A-Floración (ha)	1.166			100									
B-Recolección (tn)	17.503							40	60				
C-Comercialización (tn)	17.369	12	12	10	6				10	12	14	12	12
<b>ILLES BALEARES</b>													
A-Floración (ha)	17			100									
B-Recolección (tn)	164								100				
C-Comercialización (tn)	164								100				
<b>ÁVILA</b>													
A-Floración (ha)	0												
B-Recolección (tn)	0												
C-Comercialización (tn)	0												
<b>BURGOS</b>													
A-Floración (ha)	7			100									
B-Recolección (tn)	74							50	50				
C-Comercialización (tn)	60							40	50	10			

# PERAL BLANQUILLA

PROVINCIA Y COM. AUTÓNOMA	DATO	MES											
		Ene.	Feb.	Mar.	Abr.	May	Jun.	Jul.	Ago.	Sep.	Oct.	Nov	Dic.
<b>LEÓN</b>													
A-Floración (ha)	28				100								
B-Recolección (tn)	480								90	10			
C-Comercialización (tn)	451								30	30	20	20	
<b>PALENCIA</b>													
A-Floración (ha)	0												
B-Recolección (tn)	0												
C-Comercialización (tn)	0												
<b>SALAMANCA</b>													
A-Floración (ha)	0												
B-Recolección (tn)	0												
C-Comercialización (tn)	0												
<b>SEGOVIA</b>													
A-Floración (ha)	0												
B-Recolección (tn)	0												
C-Comercialización (tn)	0												
<b>SORIA</b>													
A-Floración (ha)	0												
B-Recolección (tn)	0												
C-Comercialización (tn)	0												
<b>VALLADOLID</b>													
A-Floración (ha)	0												
B-Recolección (tn)	0												
C-Comercialización (tn)	0												
<b>ZAMORA</b>													
A-Floración (ha)	17				100								
B-Recolección (tn)	154						30	70					
C-Comercialización (tn)	150						30	50	20				
<b>CASTILLA Y LEÓN</b>													
A-Floración (ha)	52				100								
B-Recolección (tn)	708						12	20	61	7			
C-Comercialización (tn)	661						10	16	26	20	14	14	
<b>COMUNIDAD DE MADRID</b>													
A-Floración (ha)	0				100								
B-Recolección (tn)	78								5	90	5		
C-Comercialización (tn)	78								5	90	5		
<b>ALBACETE</b>													
A-Floración (ha)	0												
B-Recolección (tn)	0												
C-Comercialización (tn)	0												
<b>CIUDAD REAL</b>													
A-Floración (ha)	0												
B-Recolección (tn)	0												
C-Comercialización (tn)	0												
<b>CUENCA</b>													
A-Floración (ha)	0												
B-Recolección (tn)	0												
C-Comercialización (tn)	0												
<b>GUADALAJARA</b>													
A-Floración (ha)	0												
B-Recolección (tn)	0												
C-Comercialización (tn)	0												
<b>TOLEDO</b>													
A-Floración (ha)	7			20	80								
B-Recolección (tn)	194								70	30			
C-Comercialización (tn)	186								60	40			



# PERAL BLANQUILLA

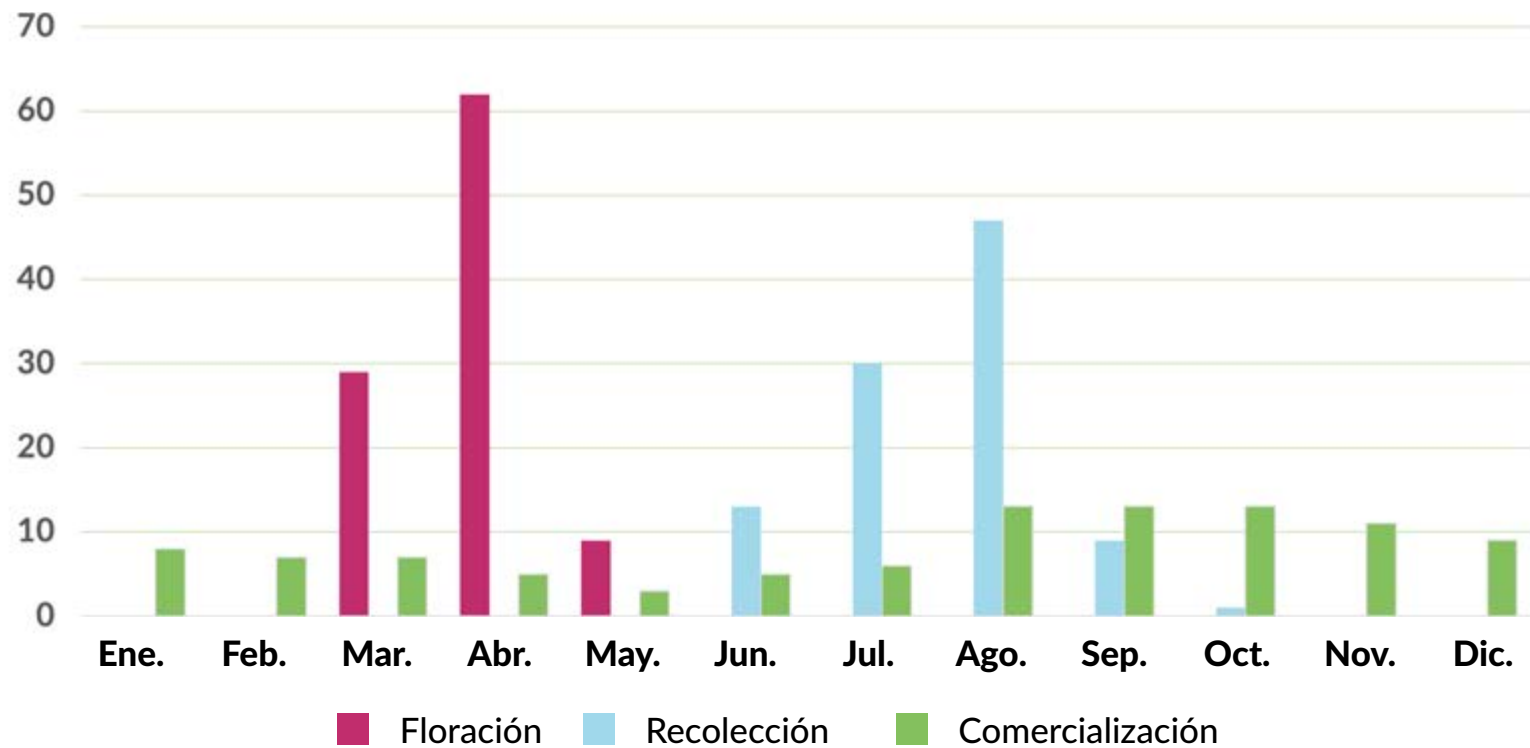
PROVINCIA Y COM. AUTÓNOMA	DATO	MES											
		Ene.	Feb.	Mar.	Abr.	May	Jun.	Jul.	Ago.	Sep.	Oct.	Nov	Dic.
<b>CASTILLA - LA MANCHA</b>													
A-Floración (ha)	7			20	80								
B-Recolección (tn)	194							70	30				
C-Comercialización (tn)	186							60	40				
<b>ALICANTE</b>													
A-Floración (ha)	62			90	10								
B-Recolección (tn)	838					10	75	15					
C-Comercialización (tn)	804					10	75	15					
<b>CASTELLÓN</b>													
A-Floración (ha)	50		20	80									
B-Recolección (tn)	462						10	70	20				
C-Comercialización (tn)	427						10	70	20				
<b>VALENCIA</b>													
A-Floración (ha)	15			100									
B-Recolección (tn)	97								50	50			
C-Comercialización (tn)	88								50	50			
<b>COMUNITAT VALENCIANA</b>													
A-Floración (ha)	127		8	87	5								
B-Recolección (tn)	1.397					6	49	32	10	3			
C-Comercialización (tn)	1.319					6	49	32	10	3			
<b>REGIÓN DE MURCIA</b>													
A-Floración (ha)	207			100									
B-Recolección (tn)	3.851					60	40						
C-Comercialización (tn)	3.851					60	40						
<b>BADAJOZ</b>													
A-Floración (ha)	25			50	50								
B-Recolección (tn)	429							100					
C-Comercialización (tn)	429							100					
<b>CÁCERES</b>													
A-Floración (ha)	0												
B-Recolección (tn)	0												
C-Comercialización (tn)	0												
<b>EXTREMADURA</b>													
A-Floración (ha)	25			50	50								
B-Recolección (tn)	429							100					
C-Comercialización (tn)	429							100					
<b>ALMERÍA</b>													
A-Floración (ha)	0												
B-Recolección (tn)	0												
C-Comercialización (tn)	0												
<b>CÁDIZ</b>													
A-Floración (ha)	0												
B-Recolección (tn)	0												
C-Comercialización (tn)	0												
<b>CÓRDOBA</b>													
A-Floración (ha)	11			10	50	40							
B-Recolección (tn)	109							20	50	30			
C-Comercialización (tn)	109							20	50	30			
<b>GRANADA</b>													
A-Floración (ha)	219			40	60								
B-Recolección (tn)	2.976							40	50	10			
C-Comercialización (tn)	2.976							40	50	10			
<b>HUELVA</b>													
A-Floración (ha)	0												
B-Recolección (tn)	0												
C-Comercialización (tn)	0												

# P E R A L B L A N Q U I L L A

PROVINCIA Y COM. AUTÓNOMA	DATO	MES											
		Ene.	Feb.	Mar.	Abr.	May	Jun.	Jul.	Ago.	Sep.	Oct.	Nov	Dic.
<b>JAÉN</b>													
A-Floración (ha)	0												
B-Recolección (tn)	0												
C-Comercialización (tn)	0												
<b>MÁLAGA</b>													
A-Floración (ha)	111			40	60								
B-Recolección (tn)	674							50	50				
C-Comercialización (tn)	674							50	50				
<b>SEVILLA</b>													
A-Floración (ha)	0												
B-Recolección (tn)	0												
C-Comercialización (tn)	0												
<b>ANDALUCÍA</b>													
A-Floración (ha)	341			39	60	1							
B-Recolección (tn)	3.759							1	42	49	8		
C-Comercialización (tn)	3.759							1	42	49	8		
<b>LAS PALMAS</b>													
A-Floración (ha)	0												
B-Recolección (tn)	0												
C-Comercialización (tn)	0												
<b>SANTA CRUZ DE TENERIFE</b>													
A-Floración (ha)	0												
B-Recolección (tn)	0												
C-Comercialización (tn)	0												
<b>CANARIAS</b>													
A-Floración (ha)	0												
B-Recolección (tn)	0												
C-Comercialización (tn)	0												
<b>TOTAL NACIONAL</b>													
A-Floración (ha)	3.132			29	62	9							
B-Recolección (tn)	48.296							13	30	47	9	1	
C-Comercialización (tn)	47.995	8	7	7	5	3	5	6	13	13	13	11	9

# PERAL BLANQUILLA

## Floración, recolección y comercialización



[Volver a Contenido](#)

# PERAL CONFERENCIA

PROVINCIA Y COM. AUTÓNOMA	DATO	MES											
		Ene.	Feb.	Mar.	Abr.	May	Jun.	Jul.	Ago.	Sep.	Oct.	Nov	Dic.
<b>A CORUÑA</b>													
A-Floración (ha)	0												
B-Recolección (tn)	0												
C-Comercialización (tn)	0												
<b>LUGO</b>													
A-Floración (ha)	0												
B-Recolección (tn)	0												
C-Comercialización (tn)	0												
<b>OURENSE</b>													
A-Floración (ha)	4				25	50	25						
B-Recolección (tn)	2.460								100				
C-Comercialización (tn)	25								100				
<b>PONTEVEDRA</b>													
A-Floración (ha)	0												
B-Recolección (tn)	0												
C-Comercialización (tn)	0												
<b>GALICIA</b>													
A-Floración (ha)	4				25	50	25						
B-Recolección (tn)	2.460								100				
C-Comercialización (tn)	25								100				
<b>PRINCIPADO DE ASTURIAS</b>													
A-Floración (ha)	17				90	10							
B-Recolección (tn)	251								90	10			
C-Comercialización (tn)	163	10								30	30	30	
<b>CANTABRIA</b>													
A-Floración (ha)	0												
B-Recolección (tn)	0												
C-Comercialización (tn)	0												
<b>ÁLAVA</b>													
A-Floración (ha)	20			40	60								
B-Recolección (tn)	163								75	25			
C-Comercialización (tn)	163	10							20	30	20	20	
<b>GUIPÚZCOA</b>													
A-Floración (ha)	29			35	65								
B-Recolección (tn)	325								75	25			
C-Comercialización (tn)	324	10							20	30	20	20	
<b>VIZCAYA</b>													
A-Floración (ha)	113			35	65								
B-Recolección (tn)	946								75	25			
C-Comercialización (tn)	945	10							20	30	20	20	
<b>PAÍS VASCO</b>													
A-Floración (ha)	162			36	64								
B-Recolección (tn)	1.434								75	25			
C-Comercialización (tn)	1.432	10							20	30	20	20	

# PERAL CONFERENCIA

PROVINCIA Y COM. AUTÓNOMA	DATO	MES											
		Ene.	Feb.	Mar.	Abr.	May	Jun.	Jul.	Ago.	Sep.	Oct.	Nov	Dic.
<b>COMUNIDAD FORAL DE NAVARRA</b>													
A-Floración (ha)	906			75	25								
B-Recolección (tn)	17.343								25	75			
C-Comercialización (tn)	17.250								25	75			
<b>LA RIOJA</b>													
A-Floración (ha)	2.374			20	80								
B-Recolección (tn)	53.097								30	70			
C-Comercialización (tn)	52.590	9	12	15	9	6	1	1	5	9	9	15	9
<b>HUESCA</b>													
A-Floración (ha)	290			20	60	20							
B-Recolección (tn)	6.020								70	30			
C-Comercialización (tn)	6.020	10	5	5	5	5		10	10	10	20	10	10
<b>TERUEL</b>													
A-Floración (ha)	5			100									
B-Recolección (tn)	55								60	40			
C-Comercialización (tn)	55	10	5	5	5	5			10	20	20	10	10
<b>ZARAGOZA</b>													
A-Floración (ha)	736				60	40							
B-Recolección (tn)	16.878								60	40			
C-Comercialización (tn)	16.878	10	10	10	10	10			5	5	15	15	10
<b>ARAGÓN</b>													
A-Floración (ha)	1.031			6	60	34							
B-Recolección (tn)	22.953								63	37			
C-Comercialización (tn)	22.953	10	9	9	9	9		3	6	6	15	14	10
<b>BARCELONA</b>													
A-Floración (ha)	2			20	80								
B-Recolección (tn)	30								50	50			
C-Comercialización (tn)	25								10	30	30	20	10
<b>GIRONA</b>													
A-Floración (ha)	77				100								
B-Recolección (tn)	1.851								40	60			
C-Comercialización (tn)	1.849									30	30	20	20
<b>LLEIDA</b>													
A-Floración (ha)	4.131				100								
B-Recolección (tn)	69.267								40	60			
C-Comercialización (tn)	68.872	12	12	10	6				10	12	14	12	12
<b>TARRAGONA</b>													
A-Floración (ha)	4				100								
B-Recolección (tn)	45								50	50			
C-Comercialización (tn)	37								20	30	30	10	10
<b>CATALUÑA</b>													
A-Floración (ha)	4.214				100								
B-Recolección (tn)	71.193								40	60			
C-Comercialización (tn)	70.783	12	12	10	6				10	12	14	12	12
<b>ILLES BALEARES</b>													
A-Floración (ha)	0												
B-Recolección (tn)	0												
C-Comercialización (tn)	0												
<b>ÁVILA</b>													
A-Floración (ha)	0												
B-Recolección (tn)	0												
C-Comercialización (tn)	0												
<b>BURGOS</b>													
A-Floración (ha)	14				50	50							
B-Recolección (tn)	360									60	40		
C-Comercialización (tn)	300									50	50		

# PERAL CONFERENCIA

PROVINCIA Y COM. AUTÓNOMA	DATO	MES											
		Ene.	Feb.	Mar.	Abr.	May	Jun.	Jul.	Ago.	Sep.	Oct.	Nov	Dic.
<b>LEÓN</b>													
A-Floración (ha)	536				100								
B-Recolección (tn)	10.075								60	40			
C-Comercialización (tn)	9.470	10	10						20	20	20	20	
<b>PALENCIA</b>													
A-Floración (ha)	0												
B-Recolección (tn)	0												
C-Comercialización (tn)	0												
<b>SALAMANCA</b>													
A-Floración (ha)	0												
B-Recolección (tn)	0												
C-Comercialización (tn)	0												
<b>SEGOVIA</b>													
A-Floración (ha)	10				100								
B-Recolección (tn)	24								70	30			
C-Comercialización (tn)	24								70	30			
<b>SORIA</b>													
A-Floración (ha)	0												
B-Recolección (tn)	0												
C-Comercialización (tn)	0												
<b>VALLADOLID</b>													
A-Floración (ha)	0												
B-Recolección (tn)	0												
C-Comercialización (tn)	0												
<b>ZAMORA</b>													
A-Floración (ha)	72				50	50							
B-Recolección (tn)	649								50	50			
C-Comercialización (tn)	636								40	30	30		
<b>CASTILLA Y LEÓN</b>													
A-Floración (ha)	632				92	8							
B-Recolección (tn)	11.108								59	41			
C-Comercialización (tn)	10.430	9	9						23	21	20	18	
<b>COMUNIDAD DE MADRID</b>													
A-Floración (ha)	0												
B-Recolección (tn)	0												
C-Comercialización (tn)	0												
<b>ALBACETE</b>													
A-Floración (ha)	0												
B-Recolección (tn)	0												
C-Comercialización (tn)	0												
<b>CIUDAD REAL</b>													
A-Floración (ha)	29			30	70								
B-Recolección (tn)	293								80	20			
C-Comercialización (tn)	287								70	30			
<b>CUENCA</b>													
A-Floración (ha)	10			20	80								
B-Recolección (tn)	27								100				
C-Comercialización (tn)	4								70	30			
<b>GUADALAJARA</b>													
A-Floración (ha)	1		50	50									
B-Recolección (tn)	8								90	10			
C-Comercialización (tn)	7								90	10			
<b>TOLEDO</b>													
A-Floración (ha)	0												
B-Recolección (tn)	0												
C-Comercialización (tn)	0												

# PERAL CONFERENCIA

PROVINCIA Y COM. AUTÓNOMA	DATO	MES											
		Ene.	Feb.	Mar.	Abr.	May	Jun.	Jul.	Ago.	Sep.	Oct.	Nov	Dic.
<b>CASTILLA - LA MANCHA</b>													
A-Floración (ha)	40		1	28	71								
B-Recolección (tn)	328						2	80	18				
C-Comercialización (tn)	298						2	69	29				
<b>ALICANTE</b>													
A-Floración (ha)	1			35	65								
B-Recolección (tn)	20							70	30				
C-Comercialización (tn)	19							70	30				
<b>CASTELLÓN</b>													
A-Floración (ha)	0												
B-Recolección (tn)	0												
C-Comercialización (tn)	0												
<b>VALENCIA</b>													
A-Floración (ha)	0												
B-Recolección (tn)	0												
C-Comercialización (tn)	0												
<b>COMUNITAT VALENCIANA</b>													
A-Floración (ha)	1			35	65								
B-Recolección (tn)	20							70	30				
C-Comercialización (tn)	19							70	30				
<b>REGIÓN DE MURCIA</b>													
A-Floración (ha)	0												
B-Recolección (tn)	0												
C-Comercialización (tn)	0												
<b>BADAJOS</b>													
A-Floración (ha)	0												
B-Recolección (tn)	0												
C-Comercialización (tn)	0												
<b>CÁCERES</b>													
A-Floración (ha)	0												
B-Recolección (tn)	0												
C-Comercialización (tn)	0												
<b>EXTREMADURA</b>													
A-Floración (ha)	0												
B-Recolección (tn)	0												
C-Comercialización (tn)	0												
<b>ALMERÍA</b>													
A-Floración (ha)	0												
B-Recolección (tn)	0												
C-Comercialización (tn)	0												
<b>CÁDIZ</b>													
A-Floración (ha)	0												
B-Recolección (tn)	0												
C-Comercialización (tn)	0												
<b>CÓRDOBA</b>													
A-Floración (ha)	0												
B-Recolección (tn)	0												
C-Comercialización (tn)	0												
<b>GRANADA</b>													
A-Floración (ha)	0												
B-Recolección (tn)	0												
C-Comercialización (tn)	0												
<b>HUELVA</b>													
A-Floración (ha)	0												
B-Recolección (tn)	0												
C-Comercialización (tn)	0												

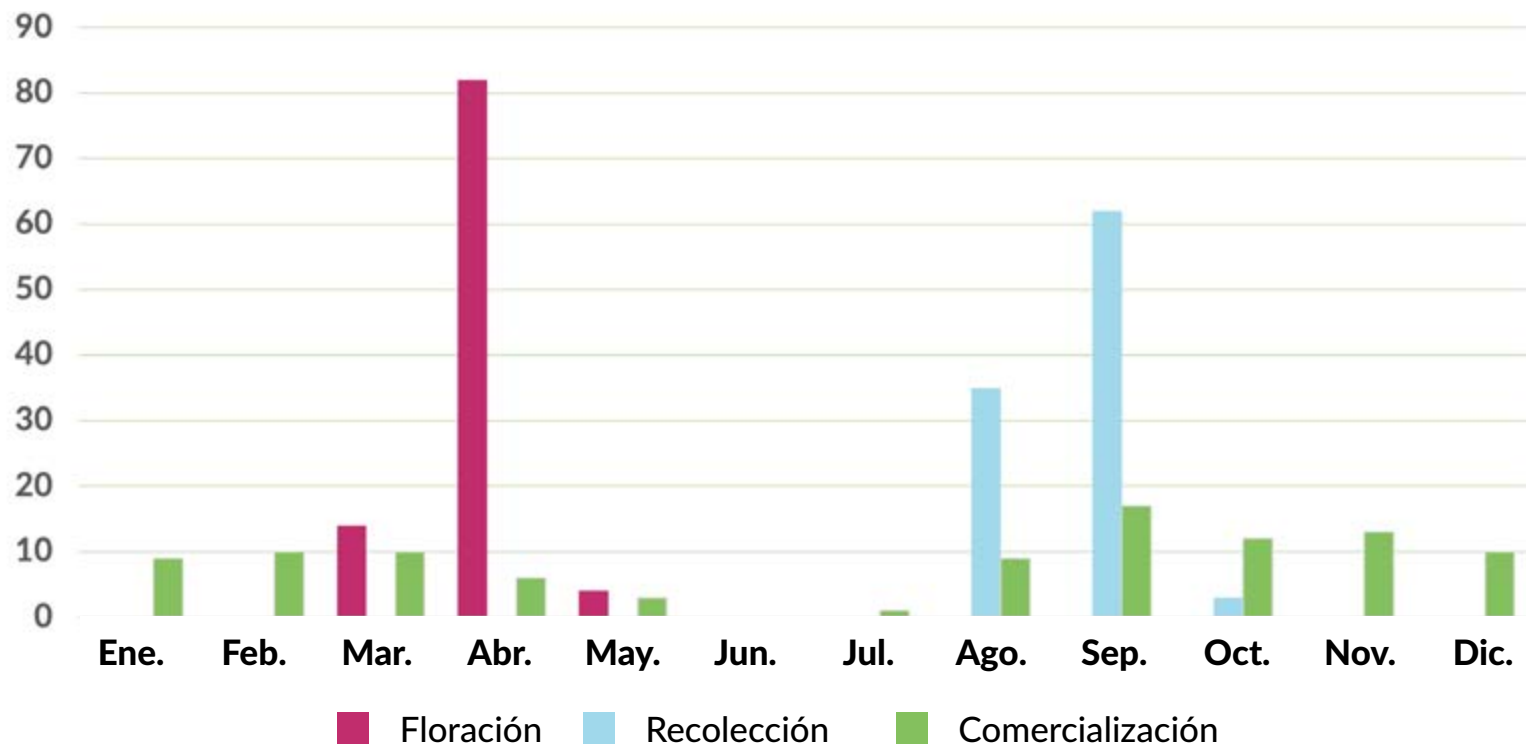
# PERAL CONFERENCIA

PROVINCIA Y COM. AUTÓNOMA	DATO	MES											
		Ene.	Feb.	Mar.	Abr.	May	Jun.	Jul.	Ago.	Sep.	Oct.	Nov	Dic.
<b>JAÉN</b>													
A-Floración (ha)	0												
B-Recolección (tn)	0												
C-Comercialización (tn)	0												
<b>MÁLAGA</b>													
A-Floración (ha)	0												
B-Recolección (tn)	0												
C-Comercialización (tn)	0												
<b>SEVILLA</b>													
A-Floración (ha)	0												
B-Recolección (tn)	0												
C-Comercialización (tn)	0												
<b>ANDALUCÍA</b>													
A-Floración (ha)	0												
B-Recolección (tn)	0												
C-Comercialización (tn)	0												
<b>LAS PALMAS</b>													
A-Floración (ha)	0												
B-Recolección (tn)	0												
C-Comercialización (tn)	0												
<b>SANTA CRUZ DE TENERIFE</b>													
A-Floración (ha)	0												
B-Recolección (tn)	0												
C-Comercialización (tn)	0												
<b>CANARIAS</b>													
A-Floración (ha)	0												
B-Recolección (tn)	0												
C-Comercialización (tn)	0												
<b>TOTAL NACIONAL</b>													
A-Floración (ha)	9.381			14	82	4							
B-Recolección (tn)	180.187							35	62	3			
C-Comercialización (tn)	175.943	9	10	10	6	3		1	9	17	12	13	10



# PERAL CONFERENCIA

## Floración, recolección y comercialización



[Volver a Contenido](#)

# OTRAS PERAS

PROVINCIA Y COM. AUTÓNOMA	DATO	MES											
		Ene.	Feb.	Mar.	Abr.	May	Jun.	Jul.	Ago.	Sep.	Oct.	Nov	Dic.
<b>A CORUÑA</b>													
A-Floración (ha)	0					10	20	50	20				
B-Recolección (tn)	3.599									50	50		
C-Comercialización (tn)	1.909									50	50		
<b>LUGO</b>													
A-Floración (ha)	0					10	20	50	20				
B-Recolección (tn)	1.801									50	50		
C-Comercialización (tn)	901									50	50		
<b>OURENSE</b>													
A-Floración (ha)	0					10	20	50	20				
B-Recolección (tn)	2.460									50	50		
C-Comercialización (tn)	1.230									50	50		
<b>PONTEVEDRA</b>													
A-Floración (ha)	0					10	20	50	20				
B-Recolección (tn)	1.635									50	50		
C-Comercialización (tn)	818									50	50		
<b>GALICIA</b>													
A-Floración (ha)	0					10	20	50	20				
B-Recolección (tn)	9.495									50	50		
C-Comercialización (tn)	4.858									50	50		
<b>PRINCIPADO DE ASTURIAS</b>													
A-Floración (ha)	0												
B-Recolección (tn)	0												
C-Comercialización (tn)	0												
<b>CANTABRIA</b>													
A-Floración (ha)	12		20	80									
B-Recolección (tn)	28									60	40		
C-Comercialización (tn)	1									20	80		
<b>ÁLAVA</b>													
A-Floración (ha)	20				25	75							
B-Recolección (tn)	83								25	40	35		
C-Comercialización (tn)	83									45	30	25	
<b>GUIPÚZCOA</b>													
A-Floración (ha)	29				25	75							
B-Recolección (tn)	302								5	40	55		
C-Comercialización (tn)	302									45	30	25	
<b>VIZCAYA</b>													
A-Floración (ha)	113				25	75							
B-Recolección (tn)	876								5	40	55		
C-Comercialización (tn)	876									45	30	25	
<b>PAÍS VASCO</b>													
A-Floración (ha)	162				25	75							
B-Recolección (tn)	1.261								6	40	54		
C-Comercialización (tn)	1.261									45	30	25	

# O T R A S P E R A S

PROVINCIA Y COM. AUTÓNOMA	DATO	MES											
		Ene.	Feb.	Mar.	Abr.	May	Jun.	Jul.	Ago.	Sep.	Oct.	Nov	Dic.
<b>COMUNIDAD FORAL DE NAVARRA</b>													
A-Floración (ha)	81			75	25								
B-Recolección (tn)	1.551								30	40	30		
C-Comercialización (tn)	1.542								30	40	30		
<b>LA RIOJA</b>													
A-Floración (ha)	55			25	75								
B-Recolección (tn)	1.350							5	75	20			
C-Comercialización (tn)	1.300							5	30	25	25	10	5
<b>HUESCA</b>													
A-Floración (ha)	478				10	40	40	10					
B-Recolección (tn)	9.819							10	30	40	20		
C-Comercialización (tn)	9.819	10	11	9	8	13	2	1	3	7	14	12	10
<b>TERUEL</b>													
A-Floración (ha)	6			100									
B-Recolección (tn)	66								60	40			
C-Comercialización (tn)	66	10	5	5	5	5			10	20	20	10	10
<b>ZARAGOZA</b>													
A-Floración (ha)	263				60	40							
B-Recolección (tn)	3.950								60	40			
C-Comercialización (tn)	3.950	10	10	10	10	10			5	5	15	15	10
<b>ARAGÓN</b>													
A-Floración (ha)	747			1	28	39	26	6					
B-Recolección (tn)	13.835							7	39	40	14		
C-Comercialización (tn)	13.835	10	11	9	9	12	1	1	4	6	14	13	10
<b>BARCELONA</b>													
A-Floración (ha)	25			20	80								
B-Recolección (tn)	386							10	30	45	15		
C-Comercialización (tn)	352	12	12	10	6				10	12	14	12	12
<b>GIRONA</b>													
A-Floración (ha)	166				100								
B-Recolección (tn)	3.992								40	40	20		
C-Comercialización (tn)	3.989									20	30	30	20
<b>LLEIDA</b>													
A-Floración (ha)	2.480				100								
B-Recolección (tn)	41.583							10	30	45	15		
C-Comercialización (tn)	41.356	12	12	10	6				10	12	14	12	12
<b>TARRAGONA</b>													
A-Floración (ha)	52				100								
B-Recolección (tn)	597								50	50			
C-Comercialización (tn)	477								20	30	30	10	10
<b>CATALUÑA</b>													
A-Floración (ha)	2.723				100								
B-Recolección (tn)	46.558							9	31	45	15		
C-Comercialización (tn)	46.174	11	11	9	5				9	13	15	14	13
<b>ILLES BALEARES</b>													
A-Floración (ha)	8				100								
B-Recolección (tn)	41							100					
C-Comercialización (tn)	41							100					
<b>ÁVILA</b>													
A-Floración (ha)	0												
B-Recolección (tn)	0												
C-Comercialización (tn)	0												
<b>BURGOS</b>													
A-Floración (ha)	0												
B-Recolección (tn)	0												
C-Comercialización (tn)	0												

# O T R A S P E R A S

PROVINCIA Y COM. AUTÓNOMA	DATO	MES											
		Ene.	Feb.	Mar.	Abr.	May	Jun.	Jul.	Ago.	Sep.	Oct.	Nov	Dic.
<b>LEÓN</b>													
A-Floración (ha)	0												
B-Recolección (tn)	0												
C-Comercialización (tn)	0												
<b>PALENCIA</b>													
A-Floración (ha)	0												
B-Recolección (tn)	0												
C-Comercialización (tn)	0												
<b>SALAMANCA</b>													
A-Floración (ha)	0												
B-Recolección (tn)	0												
C-Comercialización (tn)	0												
<b>SEGOVIA</b>													
A-Floración (ha)	0												
B-Recolección (tn)	0												
C-Comercialización (tn)	0												
<b>SORIA</b>													
A-Floración (ha)	0												
B-Recolección (tn)	0												
C-Comercialización (tn)	0												
<b>VALLADOLID</b>													
A-Floración (ha)	0												
B-Recolección (tn)	0												
C-Comercialización (tn)	0												
<b>ZAMORA</b>													
A-Floración (ha)	0												
B-Recolección (tn)	0												
C-Comercialización (tn)	0												
<b>CASTILLA Y LEÓN</b>													
A-Floración (ha)	0												
B-Recolección (tn)	0												
C-Comercialización (tn)	0												
<b>COMUNIDAD DE MADRID</b>													
A-Floración (ha)	0												
B-Recolección (tn)	0												
C-Comercialización (tn)	0												
<b>ALBACETE</b>													
A-Floración (ha)	45			20	80								
B-Recolección (tn)	713							100					
C-Comercialización (tn)	711							70	30				
<b>CIUDAD REAL</b>													
A-Floración (ha)	29			30	70								
B-Recolección (tn)	293							80	20				
C-Comercialización (tn)	287							70	30				
<b>CUENCA</b>													
A-Floración (ha)	10			20	80								
B-Recolección (tn)	27							100					
C-Comercialización (tn)	4							70	30				
<b>GUADALAJARA</b>													
A-Floración (ha)	1			50	50								
B-Recolección (tn)	8							90	10				
C-Comercialización (tn)	7							90	10				
<b>TOLEDO</b>													
A-Floración (ha)	0												
B-Recolección (tn)	0												
C-Comercialización (tn)	0												

# O T R A S P E R A S

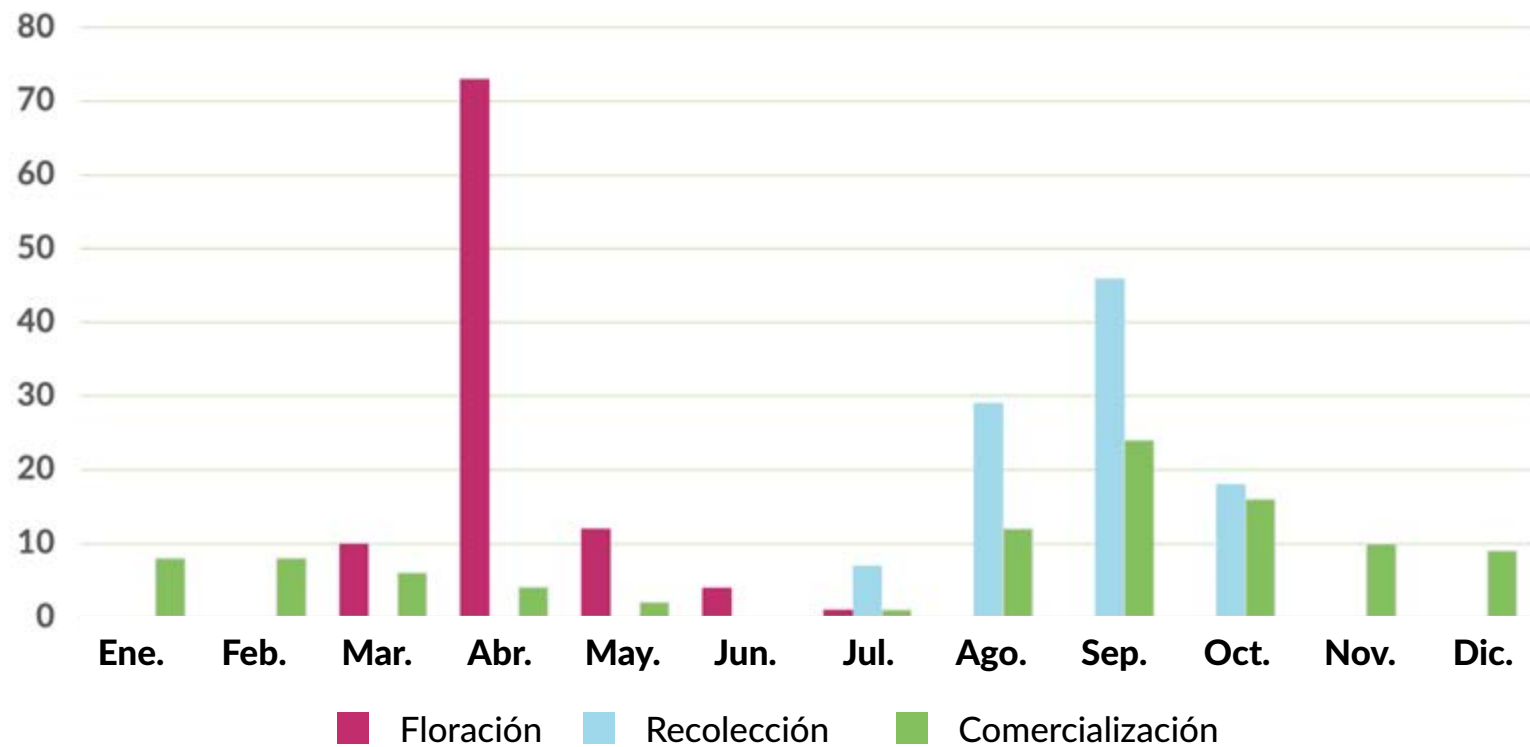
PROVINCIA Y COM. AUTÓNOMA	DATO	MES											
		Ene.	Feb.	Mar.	Abr.	May	Jun.	Jul.	Ago.	Sep.	Oct.	Nov	Dic.
<b>CASTILLA - LA MANCHA</b>													
A-Floración (ha)	85		1	24	75								
B-Recolección (tn)	1.041						1	93	6				
C-Comercialización (tn)	1.009						1	69	30				
<b>ALICANTE</b>													
A-Floración (ha)	120			35	65								
B-Recolección (tn)	1.545							70	30				
C-Comercialización (tn)	1.489							70	30				
<b>CASTELLÓN</b>													
A-Floración (ha)	30			30	70								
B-Recolección (tn)	285							50	50				
C-Comercialización (tn)	264							50	50				
<b>VALENCIA</b>													
A-Floración (ha)	16			40	60								
B-Recolección (tn)	104							40	60				
C-Comercialización (tn)	94							40	60				
<b>COMUNITAT VALENCIANA</b>													
A-Floración (ha)	166			35	65								
B-Recolección (tn)	1.934							65	35				
C-Comercialización (tn)	1.847							66	34				
<b>REGIÓN DE MURCIA</b>													
A-Floración (ha)	0												
B-Recolección (tn)	0												
C-Comercialización (tn)	0												
<b>BADAJOS</b>													
A-Floración (ha)	422			50	50								
B-Recolección (tn)	7.386							10	90				
C-Comercialización (tn)	7.386							10	90				
<b>CÁCERES</b>													
A-Floración (ha)	24			50	50								
B-Recolección (tn)	417							10	90				
C-Comercialización (tn)	417							10	90				
<b>EXTREMADURA</b>													
A-Floración (ha)	446			50	50								
B-Recolección (tn)	7.803							10	90				
C-Comercialización (tn)	7.803							10	90				
<b>ALMERÍA</b>													
A-Floración (ha)	25			20	40	40							
B-Recolección (tn)	206						10	25	30	25	10		
C-Comercialización (tn)	185						10	25	30	25	10		
<b>CÁDIZ</b>													
A-Floración (ha)	0												
B-Recolección (tn)	0												
C-Comercialización (tn)	0												
<b>CÓRDOBA</b>													
A-Floración (ha)	33			10	50	40							
B-Recolección (tn)	462						20	30	30	20			
C-Comercialización (tn)	448						20	30	30	20			
<b>GRANADA</b>													
A-Floración (ha)	113			20	40	40							
B-Recolección (tn)	1.715						10	25	30	25	10		
C-Comercialización (tn)	1.646						10	25	30	25	10		
<b>HUELVA</b>													
A-Floración (ha)	11			10	50	40							
B-Recolección (tn)	162						20	30	30	20			
C-Comercialización (tn)	160						20	30	30	20			

# O T R A S P E R A S

PROVINCIA Y COM. AUTÓNOMA	DATO	MES											
		Ene.	Feb.	Mar.	Abr.	May	Jun.	Jul.	Ago.	Sep.	Oct.	Nov	Dic.
<b>JAÉN</b>													
A-Floración (ha)	60			20	40	40							
B-Recolección (tn)	295						10	25	30	25	10		
C-Comercialización (tn)	286						10	25	30	25	10		
<b>MÁLAGA</b>													
A-Floración (ha)	108			10	50	40							
B-Recolección (tn)	815						20	30	30	20			
C-Comercialización (tn)	815						20	30	30	20			
<b>SEVILLA</b>													
A-Floración (ha)	22			10	50	40							
B-Recolección (tn)	246						20	30	30	20			
C-Comercialización (tn)	246						20	30	30	20			
<b>ANDALUCÍA</b>													
A-Floración (ha)	372			15	45	40							
B-Recolección (tn)	3.901						14	27	30	23	6		
C-Comercialización (tn)	3.786						14	27	30	23	6		
<b>LAS PALMAS</b>													
A-Floración (ha)	104			20	40	30	10						
B-Recolección (tn)	1.296						5	30	35	15	15		
C-Comercialización (tn)	1.295						5	30	35	15	15		
<b>SANTA CRUZ DE TENERIFE</b>													
A-Floración (ha)	34			20	40	30	10						
B-Recolección (tn)	245						5	15	30	30	15	5	
C-Comercialización (tn)	240						5	15	30	30	15	5	
<b>CANARIAS</b>													
A-Floración (ha)	138			20	40	30	10						
B-Recolección (tn)	1.541						1	7	30	34	15	13	
C-Comercialización (tn)	1.535						1	7	30	34	15	13	
<b>TOTAL NACIONAL</b>													
A-Floración (ha)	4.995			10	73	12	4	1					
B-Recolección (tn)	90.339						7	29	46	18			
C-Comercialización (tn)	84.992	8	8	6	4	2	1	12	24	16	10	9	

# O T R A S P E R A S

## Floración, recolección y comercialización



[Volver a Contenido](#)

# MEMBRILLERO

PROVINCIA Y COM. AUTÓNOMA	DATO	MES												
		Ene.	Feb.	Mar.	Abr.	May	Jun.	Jul.	Ago.	Sep.	Oct.	Nov	Dic.	
<b>A CORUÑA</b>														
A-Floración (ha)	0			25	50	25								
B-Recolección (tn)	38											100		
C-Comercialización (tn)	19											100		
<b>LUGO</b>														
A-Floración (ha)	0			25	50	25								
B-Recolección (tn)	21											100		
C-Comercialización (tn)	10											100		
<b>OURENSE</b>														
A-Floración (ha)	0				25	50	25							
B-Recolección (tn)	55											100		
C-Comercialización (tn)	52											100		
<b>PONTEVEDRA</b>														
A-Floración (ha)	0			25	50	25								
B-Recolección (tn)	14											100		
C-Comercialización (tn)	7											100		
<b>GALICIA</b>														
A-Floración (ha)	0			19	44	31	6							
B-Recolección (tn)	128											100		
C-Comercialización (tn)	88											100		
<b>PRINCIPADO DE ASTURIAS</b>														
A-Floración (ha)	0				100									
B-Recolección (tn)	11											90	10	
C-Comercialización (tn)	6											50	40	10
<b>CANTABRIA</b>														
A-Floración (ha)	0													
B-Recolección (tn)	0													
C-Comercialización (tn)	0													
<b>ÁLAVA</b>														
A-Floración (ha)	0			25	75									
B-Recolección (tn)	13											5	90	5
C-Comercialización (tn)	2	5										5	80	10
<b>GUIPÚZCOA</b>														
A-Floración (ha)	0			20	80									
B-Recolección (tn)	4											5	90	5
C-Comercialización (tn)	0													
<b>VIZCAYA</b>														
A-Floración (ha)	0			20	80									
B-Recolección (tn)	3											5	90	5
C-Comercialización (tn)	0													
<b>PAÍS VASCO</b>														
A-Floración (ha)	0			22	78									
B-Recolección (tn)	20											5	90	5
C-Comercialización (tn)	2	5										5	80	10



# M E M B R I L L E R O

PROVINCIA Y COM. AUTÓNOMA	DATO	MES											
		Ene.	Feb.	Mar.	Abr.	May	Jun.	Jul.	Ago.	Sep.	Oct.	Nov	Dic.
<b>COMUNIDAD FORAL DE NAVARRA</b>													
A-Floración (ha)	11			50	50								
B-Recolección (tn)	184									100			
C-Comercialización (tn)	181									100			
<b>LA RIOJA</b>													
A-Floración (ha)	4				80	20							
B-Recolección (tn)	20								80	20			
C-Comercialización (tn)	14								80	20			
<b>HUESCA</b>													
A-Floración (ha)	13				5	85	10						
B-Recolección (tn)	234								50	40	10		
C-Comercialización (tn)	234	10	10						25	25	20	10	
<b>TERUEL</b>													
A-Floración (ha)	0												
B-Recolección (tn)	0												
C-Comercialización (tn)	0												
<b>ZARAGOZA</b>													
A-Floración (ha)	0												
B-Recolección (tn)	0												
C-Comercialización (tn)	0												
<b>ARAGÓN</b>													
A-Floración (ha)	13				5	85	10						
B-Recolección (tn)	234								50	40	10		
C-Comercialización (tn)	234	10	10						25	25	20	10	
<b>BARCELONA</b>													
A-Floración (ha)	3			10	80	10							
B-Recolección (tn)	38								60	30	10		
C-Comercialización (tn)	38									30	40	30	
<b>GIRONA</b>													
A-Floración (ha)	1				80	20							
B-Recolección (tn)	12								60	40			
C-Comercialización (tn)	12									30	40	30	
<b>LLEIDA</b>													
A-Floración (ha)	49				80	20							
B-Recolección (tn)	556								60	40			
C-Comercialización (tn)	552									30	40	30	
<b>TARRAGONA</b>													
A-Floración (ha)	4				100								
B-Recolección (tn)	32								50	50			
C-Comercialización (tn)	11								20	40	30	10	
<b>CATALUÑA</b>													
A-Floración (ha)	57			1	81	18							
B-Recolección (tn)	638								59	40	1		
C-Comercialización (tn)	613									30	40	30	
<b>ILLES BALEARES</b>													
A-Floración (ha)	2				100								
B-Recolección (tn)	24								80	20			
C-Comercialización (tn)	24								80	20			
<b>ÁVILA</b>													
A-Floración (ha)	0												
B-Recolección (tn)	0												
C-Comercialización (tn)	0												
<b>BURGOS</b>													
A-Floración (ha)	0												
B-Recolección (tn)	0												
C-Comercialización (tn)	0												

# M E M B R I L L E R O

PROVINCIA Y COM. AUTÓNOMA	DATO	MES											
		Ene.	Feb.	Mar.	Abr.	May	Jun.	Jul.	Ago.	Sep.	Oct.	Nov	Dic.
<b>LEÓN</b>													
A-Floración (ha)	15				100								
B-Recolección (tn)	168									100			
C-Comercialización (tn)	158									100			
<b>PALENCIA</b>													
A-Floración (ha)	0												
B-Recolección (tn)	0												
C-Comercialización (tn)	0												
<b>SALAMANCA</b>													
A-Floración (ha)	0				80	20							
B-Recolección (tn)	6									100			
C-Comercialización (tn)	1									100			
<b>SEGOVIA</b>													
A-Floración (ha)	0												
B-Recolección (tn)	0												
C-Comercialización (tn)	0												
<b>SORIA</b>													
A-Floración (ha)	0												
B-Recolección (tn)	0												
C-Comercialización (tn)	0												
<b>VALLADOLID</b>													
A-Floración (ha)	0												
B-Recolección (tn)	0												
C-Comercialización (tn)	0												
<b>ZAMORA</b>													
A-Floración (ha)	1				80	20							
B-Recolección (tn)	5								10	80	10		
C-Comercialización (tn)	4								10	80	10		
<b>CASTILLA Y LEÓN</b>													
A-Floración (ha)	16				99	1							
B-Recolección (tn)	179									100			
C-Comercialización (tn)	163									100			
<b>COMUNIDAD DE MADRID</b>													
A-Floración (ha)													
B-Recolección (tn)													
C-Comercialización (tn)													
<b>ALBACETE</b>													
A-Floración (ha)	0												
B-Recolección (tn)	0												
C-Comercialización (tn)	0												
<b>CIUDAD REAL</b>													
A-Floración (ha)	47				70	30							
B-Recolección (tn)	531										100		
C-Comercialización (tn)	527										80	20	
<b>CUENCA</b>													
A-Floración (ha)	5			10	40	50							
B-Recolección (tn)	13								10	40	50		
C-Comercialización (tn)	10								10	40	50		
<b>GUADALAJARA</b>													
A-Floración (ha)	0												
B-Recolección (tn)	0												
C-Comercialización (tn)	0												
<b>TOLEDO</b>													
A-Floración (ha)	1				100								
B-Recolección (tn)	13									25	75		
C-Comercialización (tn)	13									20	70	10	

# M E M B R I L L E R O

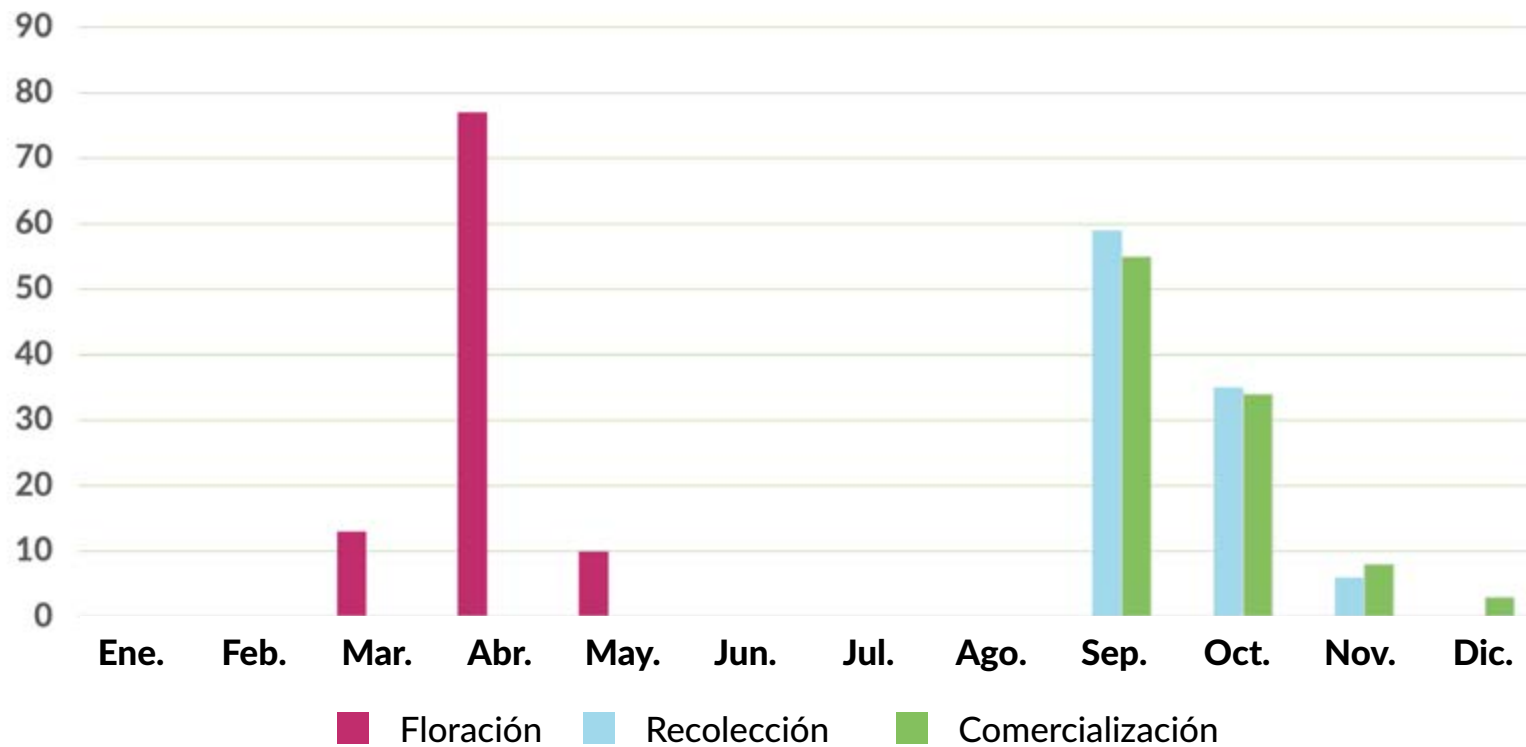
PROVINCIA Y COM. AUTÓNOMA	DATO	MES											
		Ene.	Feb.	Mar.	Abr.	May	Jun.	Jul.	Ago.	Sep.	Oct.	Nov	Dic.
<b>CASTILLA - LA MANCHA</b>													
A-Floración (ha)	53			1	66	33							
B-Recolección (tn)	557									2	98		
C-Comercialización (tn)	550									1	80	19	
<b>ALICANTE</b>													
A-Floración (ha)	25			50	50								
B-Recolección (tn)	213								30	70			
C-Comercialización (tn)	188								30	70			
<b>CASTELLÓN</b>													
A-Floración (ha)	8			20	80								
B-Recolección (tn)	59									80	20		
C-Comercialización (tn)	49									60	40		
<b>VALENCIA</b>													
A-Floración (ha)	0												
B-Recolección (tn)	0												
C-Comercialización (tn)	0												
<b>COMUNITAT VALENCIANA</b>													
A-Floración (ha)	33			43	57								
B-Recolección (tn)	272								23	73	4		
C-Comercialización (tn)	237								24	68	8		
<b>REGIÓN DE MURCIA</b>													
A-Floración (ha)	11			40	45	15							
B-Recolección (tn)	126							10	90				
C-Comercialización (tn)	126							10	90				
<b>BADAJOZ</b>													
A-Floración (ha)	33			20	80								
B-Recolección (tn)	767								30	70			
C-Comercialización (tn)	767								30	70			
<b>CÁCERES</b>													
A-Floración (ha)	6			20	80								
B-Recolección (tn)	74								30	70			
C-Comercialización (tn)	74								30	70			
<b>EXTREMADURA</b>													
A-Floración (ha)	39			20	80								
B-Recolección (tn)	841								30	70			
C-Comercialización (tn)	841								30	70			
<b>ALMERÍA</b>													
A-Floración (ha)	6				100								
B-Recolección (tn)	42								95	5			
C-Comercialización (tn)	40								95	5			
<b>CÁDIZ</b>													
A-Floración (ha)	12			10	80	10							
B-Recolección (tn)	72								70	30			
C-Comercialización (tn)	72								70	30			
<b>CÓRDOBA</b>													
A-Floración (ha)	794			10	80	10							
B-Recolección (tn)	4.526								70	30			
C-Comercialización (tn)	4.254								70	30			
<b>GRANADA</b>													
A-Floración (ha)	52				100								
B-Recolección (tn)	1.069								95	5			
C-Comercialización (tn)	1.005								95	5			
<b>HUELVA</b>													
A-Floración (ha)	3				70	30							
B-Recolección (tn)	45								70	30			
C-Comercialización (tn)	43								70	30			

# M E M B R I L L E R O

PROVINCIA Y COM. AUTÓNOMA	DATO	MES											
		Ene.	Feb.	Mar.	Abr.	May	Jun.	Jul.	Ago.	Sep.	Oct.	Nov	Dic.
<b>JAÉN</b>													
A-Floración (ha)	32			100									
B-Recolección (tn)	93								30	70			
C-Comercialización (tn)	87								30	70			
<b>MÁLAGA</b>													
A-Floración (ha)	55			10	90								
B-Recolección (tn)	377								50	50			
C-Comercialización (tn)	377								50	50			
<b>SEVILLA</b>													
A-Floración (ha)	24			10	80	10							
B-Recolección (tn)	357								70	30			
C-Comercialización (tn)	357								70	30			
<b>ANDALUCÍA</b>													
A-Floración (ha)	978			12	79	9							
B-Recolección (tn)	6.581								73	27			
C-Comercialización (tn)	6.235								72	28			
<b>LAS PALMAS</b>													
A-Floración (ha)	1					30	20	20	20	10			
B-Recolección (tn)	18	14	13	12	11						18	17	15
C-Comercialización (tn)	18	14	13	12	11						18	17	15
<b>SANTA CRUZ DE TENERIFE</b>													
A-Floración (ha)	1					30	20	20	20	10			
B-Recolección (tn)	12	14	13	12	11						18	17	15
C-Comercialización (tn)	12	14	13	12	11						18	17	15
<b>CANARIAS</b>													
A-Floración (ha)	2					30	20	20	20	10			
B-Recolección (tn)	30	14	13	12	11						18	17	15
C-Comercialización (tn)	30	14	13	12	11						18	17	15
<b>TOTAL NACIONAL</b>													
A-Floración (ha)	1.219			13	77	10							
B-Recolección (tn)	9.845								59	35	6		
C-Comercialización (tn)	9.344								55	34	8	3	

# M E M B R I L L E R O

## Floración, recolección y comercialización



[Volver a Contenido](#)

# N Í S P E R O

PROVINCIA Y COM. AUTÓNOMA	DATO	MES											
		Ene.	Feb.	Mar.	Abr.	May	Jun.	Jul.	Ago.	Sep.	Oct.	Nov	Dic.
<b>A CORUÑA</b>													
A-Floración (ha)	24									100			
B-Recolección (tn)	53					100							
C-Comercialización (tn)	27					100							
<b>LUGO</b>													
A-Floración (ha)	11									100			
B-Recolección (tn)	17					100							
C-Comercialización (tn)	12					100							
<b>OURENSE</b>													
A-Floración (ha)	10									100			
B-Recolección (tn)	18					100							
C-Comercialización (tn)	11					100							
<b>PONTEVEDRA</b>													
A-Floración (ha)	47									100			
B-Recolección (tn)	73					100							
C-Comercialización (tn)	34					100							
<b>GALICIA</b>													
A-Floración (ha)	92									100			
B-Recolección (tn)	161					100							
C-Comercialización (tn)	84					100							
<b>PRINCIPADO DE ASTURIAS</b>													
A-Floración (ha)	0												
B-Recolección (tn)	0												
C-Comercialización (tn)	0												
<b>CANTABRIA</b>													
A-Floración (ha)	0												
B-Recolección (tn)	0												
C-Comercialización (tn)	0												
<b>ÁLAVA</b>													
A-Floración (ha)	0									50	50		
B-Recolección (tn)	1				50	50							
C-Comercialización (tn)	0												
<b>GUIPÚZCOA</b>													
A-Floración (ha)	0									50	50		
B-Recolección (tn)	17				50	50							
C-Comercialización (tn)	0												
<b>VIZCAYA</b>													
A-Floración (ha)	0									50	50		
B-Recolección (tn)	1				50	50							
C-Comercialización (tn)	0												
<b>PAÍS VASCO</b>													
A-Floración (ha)	0									50	50		
B-Recolección (tn)	19				50	50							
C-Comercialización (tn)	0												

# N Í S P E R O

PROVINCIA Y COM. AUTÓNOMA	DATO	MES											
		Ene.	Feb.	Mar.	Abr.	May	Jun.	Jul.	Ago.	Sep.	Oct.	Nov	Dic.
<b>COMUNIDAD FORAL DE NAVARRA</b>													
A-Floración (ha)	0												
B-Recolección (tn)	0												
C-Comercialización (tn)	0												
<b>LA RIOJA</b>													
A-Floración (ha)	0												
B-Recolección (tn)	0												
C-Comercialización (tn)	0												
<b>HUESCA</b>													
A-Floración (ha)	0												
B-Recolección (tn)	0												
C-Comercialización (tn)	0												
<b>TERUEL</b>													
A-Floración (ha)	0												
B-Recolección (tn)	0												
C-Comercialización (tn)	0												
<b>ZARAGOZA</b>													
A-Floración (ha)	0												
B-Recolección (tn)	0												
C-Comercialización (tn)	0												
<b>ARAGÓN</b>													
A-Floración (ha)	0												
B-Recolección (tn)	0												
C-Comercialización (tn)	0												
<b>BARCELONA</b>													
A-Floración (ha)	3		15	75	10								
B-Recolección (tn)	27					35	55	10					
C-Comercialización (tn)	27					35	55	10					
<b>GIRONA</b>													
A-Floración (ha)	5									50	50		
B-Recolección (tn)	40				20	40	40						
C-Comercialización (tn)	40					25	75						
<b>LLEIDA</b>													
A-Floración (ha)	0												
B-Recolección (tn)	0												
C-Comercialización (tn)	0												
<b>TARRAGONA</b>													
A-Floración (ha)	0												
B-Recolección (tn)	0												
C-Comercialización (tn)	0												
<b>CATALUÑA</b>													
A-Floración (ha)	8		6	28	4						31	31	
B-Recolección (tn)	67				12	38	46	4					
C-Comercialización (tn)	67					29	67	4					
<b>ILLES BALEARES</b>													
A-Floración (ha)	10				100								
B-Recolección (tn)	25					50	50						
C-Comercialización (tn)	25					50	50						
<b>ÁVILA</b>													
A-Floración (ha)	0												
B-Recolección (tn)	0												
C-Comercialización (tn)	0												
<b>BURGOS</b>													
A-Floración (ha)	0												
B-Recolección (tn)	0												
C-Comercialización (tn)	0												

# N Í S P E R O

PROVINCIA Y COM. AUTÓNOMA	DATO	MES											
		Ene.	Feb.	Mar.	Abr.	May	Jun.	Jul.	Ago.	Sep.	Oct.	Nov	Dic.
<b>LEÓN</b>													
A-Floración (ha)	0												
B-Recolección (tn)	0												
C-Comercialización (tn)	0												
<b>PALENCIA</b>													
A-Floración (ha)	0												
B-Recolección (tn)	0												
C-Comercialización (tn)	0												
<b>SALAMANCA</b>													
A-Floración (ha)	0												
B-Recolección (tn)	0												
C-Comercialización (tn)	0												
<b>SEGOVIA</b>													
A-Floración (ha)	0												
B-Recolección (tn)	0												
C-Comercialización (tn)	0												
<b>SORIA</b>													
A-Floración (ha)	0												
B-Recolección (tn)	0												
C-Comercialización (tn)	0												
<b>VALLADOLID</b>													
A-Floración (ha)	0												
B-Recolección (tn)	0												
C-Comercialización (tn)	0												
<b>ZAMORA</b>													
A-Floración (ha)	0												
B-Recolección (tn)	0												
C-Comercialización (tn)	0												
<b>CASTILLA Y LEÓN</b>													
A-Floración (ha)	0												
B-Recolección (tn)	0												
C-Comercialización (tn)	0												
<b>COMUNIDAD DE MADRID</b>													
A-Floración (ha)													
B-Recolección (tn)													
C-Comercialización (tn)													
<b>ALBACETE</b>													
A-Floración (ha)	0												
B-Recolección (tn)	0												
C-Comercialización (tn)	0												
<b>CIUDAD REAL</b>													
A-Floración (ha)	0												
B-Recolección (tn)	0												
C-Comercialización (tn)	0												
<b>CUENCA</b>													
A-Floración (ha)	0												
B-Recolección (tn)	0												
C-Comercialización (tn)	0												
<b>GUADALAJARA</b>													
A-Floración (ha)	0												
B-Recolección (tn)	0												
C-Comercialización (tn)	0												
<b>TOLEDO</b>													
A-Floración (ha)	0												
B-Recolección (tn)	0												
C-Comercialización (tn)	0												



# N Í S P E R O

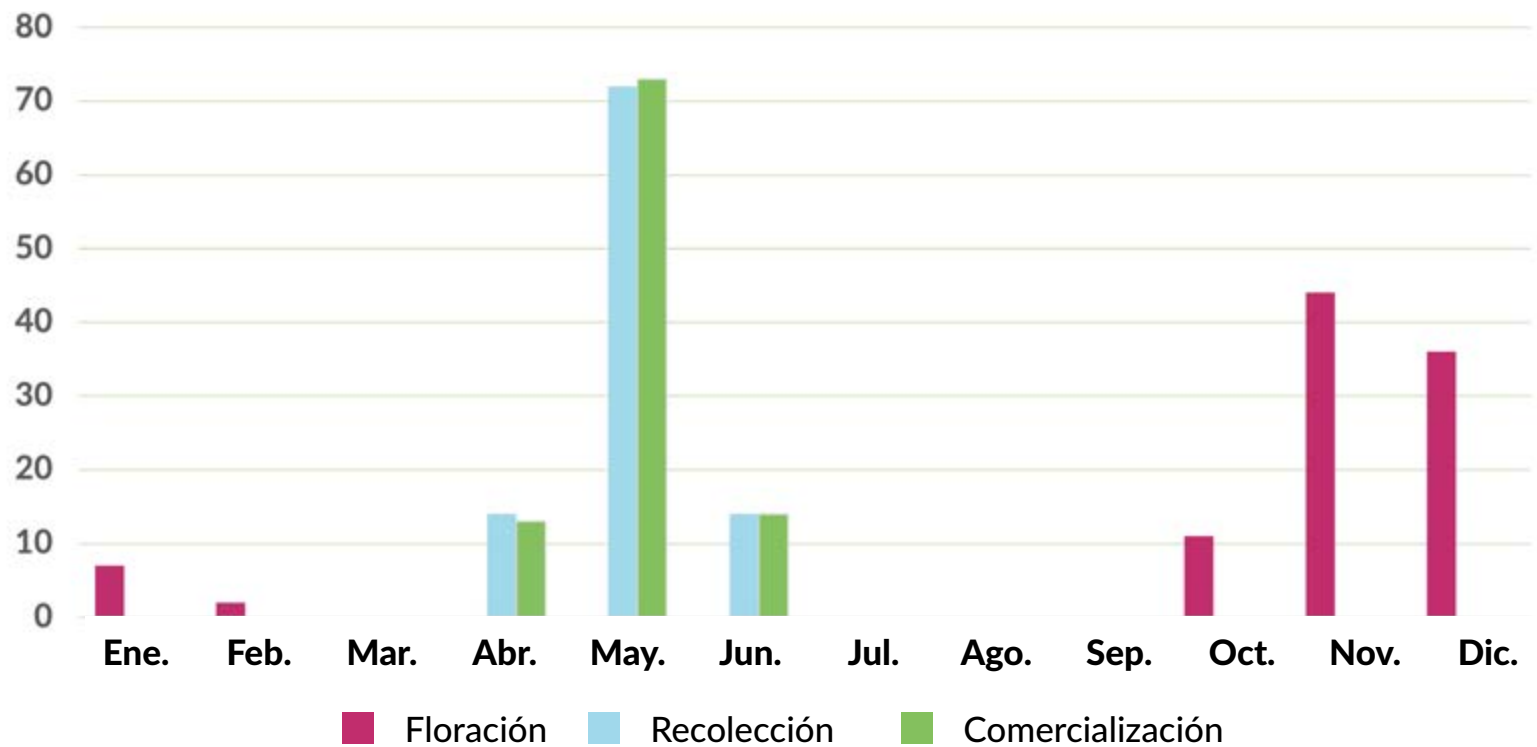
PROVINCIA Y COM. AUTÓNOMA	DATO	MES											
		Ene.	Feb.	Mar.	Abr.	May	Jun.	Jul.	Ago.	Sep.	Oct.	Nov	Dic.
<b>CASTILLA - LA MANCHA</b>													
A-Floración (ha)	0												
B-Recolección (tn)	0												
C-Comercialización (tn)	0												
<b>ALICANTE</b>													
A-Floración (ha)	939									10	60	30	
B-Recolección (tn)	14.172				5	80	15						
C-Comercialización (tn)	13.445				5	80	15						
<b>CASTELLÓN</b>													
A-Floración (ha)	182										70	30	
B-Recolección (tn)	884				10	80	10						
C-Comercialización (tn)	797				10	80	10						
<b>VALENCIA</b>													
A-Floración (ha)	55									20	60	20	
B-Recolección (tn)	230				10	65	25						
C-Comercialización (tn)	226					65	35						
<b>COMUNITAT VALENCIANA</b>													
A-Floración (ha)	1.176									9	61	30	
B-Recolección (tn)	15.286				5	80	15						
C-Comercialización (tn)	14.468				5	80	15						
<b>REGIÓN DE MURCIA</b>													
A-Floración (ha)	6							10	60	30			
B-Recolección (tn)	50		50	35	15								
C-Comercialización (tn)	50		50	35	15								
<b>BADAJOS</b>													
A-Floración (ha)	0												
B-Recolección (tn)	0												
C-Comercialización (tn)	0												
<b>CÁCERES</b>													
A-Floración (ha)	0												
B-Recolección (tn)	0												
C-Comercialización (tn)	0												
<b>EXTREMADURA</b>													
A-Floración (ha)	0												
B-Recolección (tn)	0												
C-Comercialización (tn)	0												
<b>ALMERÍA</b>													
A-Floración (ha)	9	14	15	12				10	12	14	12	11	
B-Recolección (tn)	81	12	11	14	15	12				10	12	14	
C-Comercialización (tn)	74	12	11	14	15	12				10	12	14	
<b>CÁDIZ</b>													
A-Floración (ha)	20	10								10	40	40	
B-Recolección (tn)	10			20	60	20							
C-Comercialización (tn)	10			20	60	20							
<b>CÓRDOBA</b>													
A-Floración (ha)	10	10								10	40	40	
B-Recolección (tn)	90			20	60	20							
C-Comercialización (tn)	90			20	60	20							
<b>GRANADA</b>													
A-Floración (ha)	815	20	5							5	20	50	
B-Recolección (tn)	10.155			23	63	14							
C-Comercialización (tn)	9.851			23	63	14							
<b>HUELVA</b>													
A-Floración (ha)	0												
B-Recolección (tn)	0												
C-Comercialización (tn)	0												

# N Í S P E R O

PROVINCIA Y COM. AUTÓNOMA	DATO	MES											
		Ene.	Feb.	Mar.	Abr.	May	Jun.	Jul.	Ago.	Sep.	Oct.	Nov	Dic.
<b>JAÉN</b>													
A-Floración (ha)	7									25	50	25	
B-Recolección (tn)	35				10	70	20						
C-Comercialización (tn)	34				10	70	20						
<b>MÁLAGA</b>													
A-Floración (ha)	265									10	50	40	
B-Recolección (tn)	2.075				30	60	10						
C-Comercialización (tn)	2.075				20	70	10						
<b>SEVILLA</b>													
A-Floración (ha)	3	10								10	40	40	
B-Recolección (tn)	30				20	60	20						
C-Comercialización (tn)	30				20	60	20						
<b>ANDALUCÍA</b>													
A-Floración (ha)	1.129	15	4							7	28	46	
B-Recolección (tn)	12.476				24	63	13						
C-Comercialización (tn)	12.164				22	65	13						
<b>LAS PALMAS</b>													
A-Floración (ha)	0								15	50	25	10	
B-Recolección (tn)	78	15	30	40	15								
C-Comercialización (tn)	78	15	30	40	15								
<b>SANTA CRUZ DE TENERIFE</b>													
A-Floración (ha)	2								15	50	25	10	
B-Recolección (tn)	119	15	30	40	15								
C-Comercialización (tn)	113	15	30	40	15								
<b>CANARIAS</b>													
A-Floración (ha)	2								15	50	25	10	
B-Recolección (tn)	197	15	30	40	15								
C-Comercialización (tn)	191	15	30	40	15								
<b>TOTAL NACIONAL</b>													
A-Floración (ha)	2.423	7	2							11	44	36	
B-Recolección (tn)	28.281				14	72	14						
C-Comercialización (tn)	27.067				13	73	14						

# N Í S P E R O

## Floración, recolección y comercialización



[Volver a Contenido](#)

# ALBARICOQUERO

PROVINCIA Y COM. AUTÓNOMA	DATO	MES											
		Ene.	Feb.	Mar.	Abr.	May	Jun.	Jul.	Ago.	Sep.	Oct.	Nov	Dic.
<b>A CORUÑA</b>													
A-Floración (ha)	56			100									
B-Recolección (tn)	463						100						
C-Comercialización (tn)	157						100						
<b>LUGO</b>													
A-Floración (ha)	16			100									
B-Recolección (tn)	79						100						
C-Comercialización (tn)	23						100						
<b>OURENSE</b>													
A-Floración (ha)	4			100									
B-Recolección (tn)	77						100						
C-Comercialización (tn)	40						100						
<b>PONTEVEDRA</b>													
A-Floración (ha)	21			100									
B-Recolección (tn)	275						100						
C-Comercialización (tn)	83						100						
<b>GALICIA</b>													
A-Floración (ha)	97			100									
B-Recolección (tn)	894						100						
C-Comercialización (tn)	303						100						
<b>PRINCIPADO DE ASTURIAS</b>													
A-Floración (ha)	0												
B-Recolección (tn)	0												
C-Comercialización (tn)	0												
<b>CANTABRIA</b>													
A-Floración (ha)	0												
B-Recolección (tn)	0												
C-Comercialización (tn)	0												
<b>ÁLAVA</b>													
A-Floración (ha)	0			100									
B-Recolección (tn)	1						50	50					
C-Comercialización (tn)	1						40	50	10				
<b>GUIPÚZCOA</b>													
A-Floración (ha)	0			100									
B-Recolección (tn)	14						50	50					
C-Comercialización (tn)	13						40	50	10				
<b>VIZCAYA</b>													
A-Floración (ha)	0			100									
B-Recolección (tn)	2						50	50					
C-Comercialización (tn)	2						40	50	10				
<b>PAÍS VASCO</b>													
A-Floración (ha)	0			100									
B-Recolección (tn)	17						50	50					
C-Comercialización (tn)	16						40	50	10				

# ALBARICOQUERO

PROVINCIA Y COM. AUTÓNOMA	DATO	MES											
		Ene.	Feb.	Mar.	Abr.	May	Jun.	Jul.	Ago.	Sep.	Oct.	Nov	Dic.
<b>COMUNIDAD FORAL DE NAVARRA</b>													
A-Floración (ha)	29		30	70									
B-Recolección (tn)	121					20	70	10					
C-Comercialización (tn)	111					20	70	10					
<b>LA RIOJA</b>													
A-Floración (ha)	29			90	10								
B-Recolección (tn)	118						75	25					
C-Comercialización (tn)	105						25	25	25	15	10		
<b>HUESCA</b>													
A-Floración (ha)	372			80	20								
B-Recolección (tn)	5.120					5	5	80	10				
C-Comercialización (tn)	5.120					5	5	80	10				
<b>TERUEL</b>													
A-Floración (ha)	165		15	85									
B-Recolección (tn)	1.337						23	68	9				
C-Comercialización (tn)	1.337						23	68	9				
<b>ZARAGOZA</b>													
A-Floración (ha)	1.195			80	20								
B-Recolección (tn)	6.532					5	70	25					
C-Comercialización (tn)	6.532					5	70	25					
<b>ARAGÓN</b>													
A-Floración (ha)	1.732		1	81	18								
B-Recolección (tn)	12.989					4	40	51	5				
C-Comercialización (tn)	12.989					4	40	51	5				
<b>BARCELONA</b>													
A-Floración (ha)	26		10	70	20								
B-Recolección (tn)	362					10	70	20					
C-Comercialización (tn)	340					10	70	20					
<b>GIRONA</b>													
A-Floración (ha)	30			100									
B-Recolección (tn)	355						50	30	20				
C-Comercialización (tn)	349						40	40	20				
<b>LLEIDA</b>													
A-Floración (ha)	726			100									
B-Recolección (tn)	6.271						30	40	30				
C-Comercialización (tn)	6.238						20	40	30	10			
<b>TARRAGONA</b>													
A-Floración (ha)	118			100									
B-Recolección (tn)	885						30	40	30				
C-Comercialización (tn)	629						20	40	30	10			
<b>CATALUÑA</b>													
A-Floración (ha)	900			99	1								
B-Recolección (tn)	7.873						33	39	28				
C-Comercialización (tn)	7.556						23	40	28	9			
<b>ILLES BALEARES</b>													
A-Floración (ha)	84			50	50								
B-Recolección (tn)	466					30	50	20					
C-Comercialización (tn)	466					30	50	20					
<b>ÁVILA</b>													
A-Floración (ha)	0			40	60								
B-Recolección (tn)	23						80	20					
C-Comercialización (tn)	10						80	20					
<b>BURGOS</b>													
A-Floración (ha)	0												
B-Recolección (tn)	0												
C-Comercialización (tn)	0												

# ALBARICOQUERO

PROVINCIA Y COM. AUTÓNOMA	DATO	MES											
		Ene.	Feb.	Mar.	Abr.	May	Jun.	Jul.	Ago.	Sep.	Oct.	Nov	Dic.
<b>LEÓN</b>													
A-Floración (ha)	0												
B-Recolección (tn)	0												
C-Comercialización (tn)	0												
<b>PALENCIA</b>													
A-Floración (ha)	0												
B-Recolección (tn)	0												
C-Comercialización (tn)	0												
<b>SALAMANCA</b>													
A-Floración (ha)	0			30	70								
B-Recolección (tn)	7						100						
C-Comercialización (tn)	2						100						
<b>SEGOVIA</b>													
A-Floración (ha)	0												
B-Recolección (tn)	0												
C-Comercialización (tn)	0												
<b>SORIA</b>													
A-Floración (ha)	0												
B-Recolección (tn)	0												
C-Comercialización (tn)	0												
<b>VALLADOLID</b>													
A-Floración (ha)	1				100								
B-Recolección (tn)	8						80	20					
C-Comercialización (tn)	7						80	20					
<b>ZAMORA</b>													
A-Floración (ha)	1				100								
B-Recolección (tn)	2						50	50					
C-Comercialización (tn)	1						50	50					
<b>CASTILLA Y LEÓN</b>													
A-Floración (ha)	2				100								
B-Recolección (tn)	40						79	18	3				
C-Comercialización (tn)	20						77	20	3				
<b>COMUNIDAD DE MADRID</b>													
A-Floración (ha)													
B-Recolección (tn)													
C-Comercialización (tn)													
<b>ALBACETE</b>													
A-Floración (ha)	1.567		10	85	5								
B-Recolección (tn)	7.934					15	55	25	5				
C-Comercialización (tn)	7.931					15	50	25	10				
<b>CIUDAD REAL</b>													
A-Floración (ha)	3			90	10								
B-Recolección (tn)	21						80	20					
C-Comercialización (tn)	19						70	30					
<b>CUENCA</b>													
A-Floración (ha)	3		10	85	5								
B-Recolección (tn)	17					15	55	25	5				
C-Comercialización (tn)	11					15	50	25	10				
<b>GUADALAJARA</b>													
A-Floración (ha)	0												
B-Recolección (tn)	0												
C-Comercialización (tn)	0												
<b>TOLEDO</b>													
A-Floración (ha)	19			100									
B-Recolección (tn)	74						80	20					
C-Comercialización (tn)	73						75	25					

# ALBARICOQUERO

PROVINCIA Y COM. AUTÓNOMA	DATO	MES											
		Ene.	Feb.	Mar.	Abr.	May	Jun.	Jul.	Ago.	Sep.	Oct.	Nov	Dic.
<b>CASTILLA - LA MANCHA</b>													
A-Floración (ha)	1.592		10	85	5								
B-Recolección (tn)	8.046					15	55	25	5				
C-Comercialización (tn)	8.034					15	50	25	10				
<b>ALICANTE</b>													
A-Floración (ha)	308		15	85									
B-Recolección (tn)	2.590					5	55	40					
C-Comercialización (tn)	2.505						60	40					
<b>CASTELLÓN</b>													
A-Floración (ha)	200		40	60									
B-Recolección (tn)	935					10	70	20					
C-Comercialización (tn)	864					10	70	20					
<b>VALENCIA</b>													
A-Floración (ha)	2.531		70	30									
B-Recolección (tn)	9.620					80	20						
C-Comercialización (tn)	8.929					80	20						
<b>COMUNITAT VALENCIANA</b>													
A-Floración (ha)	3.039		62	38									
B-Recolección (tn)	13.145					61	30	9					
C-Comercialización (tn)	12.298					58	32	10					
<b>REGIÓN DE MURCIA</b>													
A-Floración (ha)	7.838			100									
B-Recolección (tn)	90.833				5	45	40	10					
C-Comercialización (tn)	90.833				5	45	40	10					
<b>BADAJOS</b>													
A-Floración (ha)	225			60	40								
B-Recolección (tn)	2.272					38	52	10					
C-Comercialización (tn)	2.272					38	52	10					
<b>CÁCERES</b>													
A-Floración (ha)	86			50	50								
B-Recolección (tn)	830					38	52	10					
C-Comercialización (tn)	830					38	52	10					
<b>EXTREMADURA</b>													
A-Floración (ha)	311			57	43								
B-Recolección (tn)	3.102					38	52	10					
C-Comercialización (tn)	3.102					38	52	10					
<b>ALMERÍA</b>													
A-Floración (ha)	25									25	50	25	
B-Recolección (tn)	242					40	55	5					
C-Comercialización (tn)	216					40	55	5					
<b>CÁDIZ</b>													
A-Floración (ha)	7		20	80									
B-Recolección (tn)	4					30	70						
C-Comercialización (tn)	4					30	70						
<b>CÓRDOBA</b>													
A-Floración (ha)	32		20	80									
B-Recolección (tn)	317					30	70						
C-Comercialización (tn)	307					30	70						
<b>GRANADA</b>													
A-Floración (ha)	30			90	10								
B-Recolección (tn)	421					40	55	5					
C-Comercialización (tn)	383					40	55	5					
<b>HUELVA</b>													
A-Floración (ha)	11	25	50	25									
B-Recolección (tn)	179					25	75						
C-Comercialización (tn)	179					25	75						

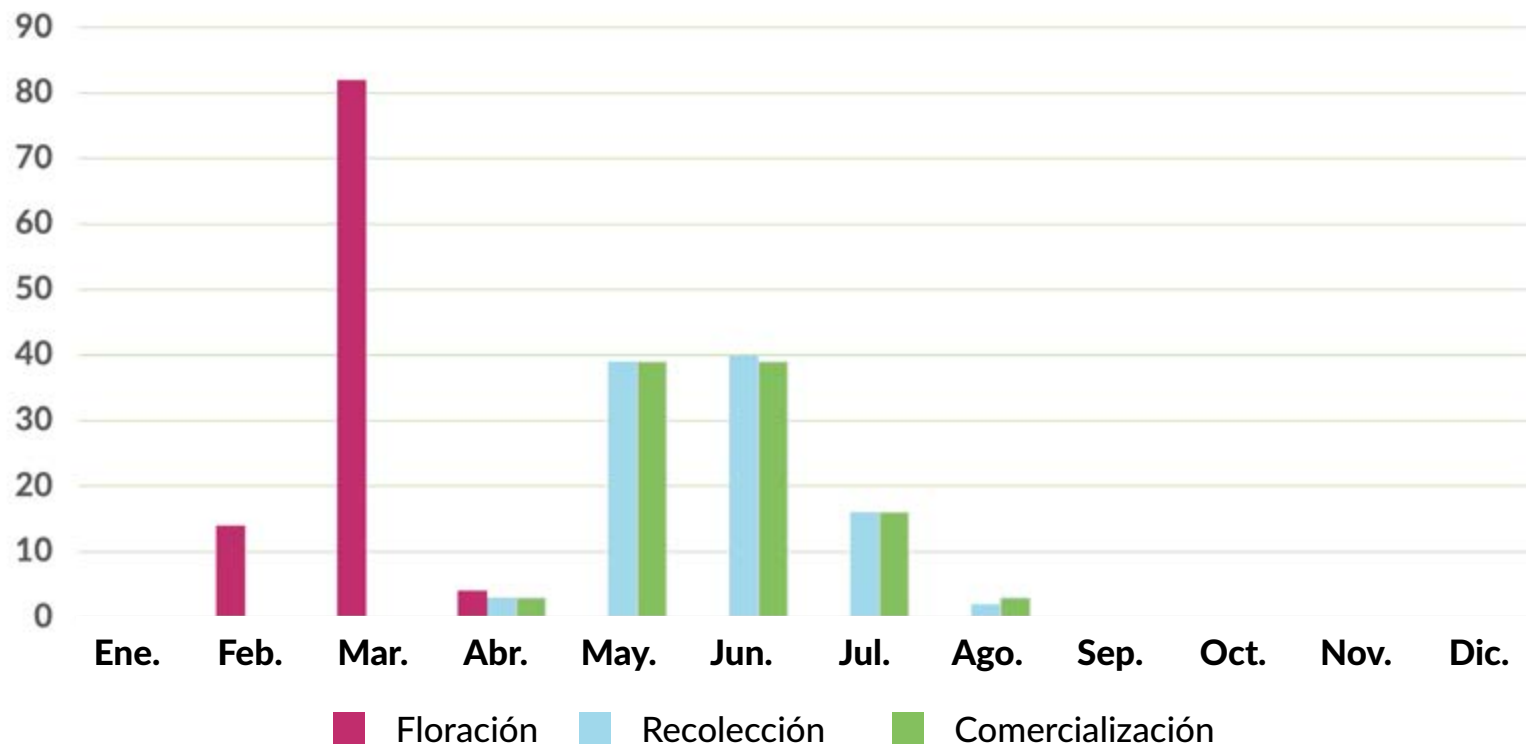
# ALBARICOQUERO

PROVINCIA Y COM. AUTÓNOMA	DATO	MES											
		Ene.	Feb.	Mar.	Abr.	May	Jun.	Jul.	Ago.	Sep.	Oct.	Nov	Dic.
<b>JAÉN</b>													
A-Floración (ha)	55			100									
B-Recolección (tn)	272					10	80	10					
C-Comercialización (tn)	268					10	80	10					
<b>MÁLAGA</b>													
A-Floración (ha)	48		20	80									
B-Recolección (tn)	316					50	50						
C-Comercialización (tn)	316					50	50						
<b>SEVILLA</b>													
A-Floración (ha)	249		20	80									
B-Recolección (tn)	2.271					90	10						
C-Comercialización (tn)	2.271					90	10						
<b>ANDALUCÍA</b>													
A-Floración (ha)	457	1	16	77	1					1	3	1	
B-Recolección (tn)	4.022					66	32	2					
C-Comercialización (tn)	3.944					66	32	2					
<b>LAS PALMAS</b>													
A-Floración (ha)	73		30	40	30								
B-Recolección (tn)	1.489				10	40	30	20					
C-Comercialización (tn)	1.489				10	40	30	20					
<b>SANTA CRUZ DE TENERIFE</b>													
A-Floración (ha)	10		30	40	30								
B-Recolección (tn)	93				10	40	30	20					
C-Comercialización (tn)	91				10	40	30	20					
<b>CANARIAS</b>													
A-Floración (ha)	83		30	40	30								
B-Recolección (tn)	1.582				10	40	30	20					
C-Comercialización (tn)	1.580				10	40	30	20					
<b>TOTAL NACIONAL</b>													
A-Floración (ha)	16.193		14	82	4								
B-Recolección (tn)	143.248				3	39	40	16	2				
C-Comercialización (tn)	141.357				3	39	39	16	3				



# A L B A R I C O Q U E R O

## Floración, recolección y comercialización



[Volver a Contenido](#)

# CEREZO Y GUINDO

PROVINCIA Y COM. AUTÓNOMA	DATO	MES											
		Ene.	Feb.	Mar.	Abr.	May	Jun.	Jul.	Ago.	Sep.	Oct.	Nov	Dic.
<b>A CORUÑA</b>													
A-Floración (ha)	209			100									
B-Recolección (tn)	2.278					10	50	40					
C-Comercialización (tn)	1.594					10	50	40					
<b>LUGO</b>													
A-Floración (ha)	207			100									
B-Recolección (tn)	828					30	50	20					
C-Comercialización (tn)	579					30	50	20					
<b>OURENSE</b>													
A-Floración (ha)	210			100									
B-Recolección (tn)	1.600					20	40	40					
C-Comercialización (tn)	1.120					20	40	40					
<b>PONTEVEDRA</b>													
A-Floración (ha)	108			100									
B-Recolección (tn)	470					10	50	40					
C-Comercialización (tn)	328					10	50	40					
<b>GALICIA</b>													
A-Floración (ha)	734			100									
B-Recolección (tn)	5.176					16	47	37					
C-Comercialización (tn)	3.621					16	47	37					
<b>PRINCIPADO DE ASTURIAS</b>													
A-Floración (ha)	0				95	5							
B-Recolección (tn)	23						60	40					
C-Comercialización (tn)	13						60	40					
<b>CANTABRIA</b>													
A-Floración (ha)	1			50	50								
B-Recolección (tn)	1					20	80						
C-Comercialización (tn)	1								100				
<b>ÁLAVA</b>													
A-Floración (ha)	2			10	75	15							
B-Recolección (tn)	154					5	80	15					
C-Comercialización (tn)	2					5	80	15					
<b>GUIPÚZCOA</b>													
A-Floración (ha)	6		5	75	20								
B-Recolección (tn)	119						15	80	5				
C-Comercialización (tn)	118						10	80	10				
<b>VIZCAYA</b>													
A-Floración (ha)	6		5	75	20								
B-Recolección (tn)	108						15	80	5				
C-Comercialización (tn)	7						10	80	10				
<b>PAÍS VASCO</b>													
A-Floración (ha)	14		4	66	28	2							
B-Recolección (tn)	381					2	32	15	48	3			
C-Comercialización (tn)	127						1	10	79	10			

# CEREZO Y GUINDO

PROVINCIA Y COM. AUTÓNOMA	DATO	MES											
		Ene.	Feb.	Mar.	Abr.	May	Jun.	Jul.	Ago.	Sep.	Oct.	Nov	Dic.
<b>COMUNIDAD FORAL DE NAVARRA</b>													
A-Floración (ha)	322			50	50								
B-Recolección (tn)	1.095					10	80	10					
C-Comercialización (tn)	1.052					10	80	10					
<b>LA RIOJA</b>													
A-Floración (ha)	397			10	90								
B-Recolección (tn)	2.799					20	70	10					
C-Comercialización (tn)	2.588					20	70	10					
<b>HUESCA</b>													
A-Floración (ha)	566		10	60	30								
B-Recolección (tn)	4.375					10	70	20					
C-Comercialización (tn)	4.375					10	60	25	5				
<b>TERUEL</b>													
A-Floración (ha)	174			70	30								
B-Recolección (tn)	410					30	60	10					
C-Comercialización (tn)	408					30	60	10					
<b>ZARAGOZA</b>													
A-Floración (ha)	6.227			70	30								
B-Recolección (tn)	25.421					5	60	35					
C-Comercialización (tn)	25.421					5	60	30	5				
<b>ARAGÓN</b>													
A-Floración (ha)	6.967		1	69	30								
B-Recolección (tn)	30.206					6	62	32					
C-Comercialización (tn)	30.204					6	60	29	5				
<b>BARCELONA</b>													
A-Floración (ha)	321		10	80	10								
B-Recolección (tn)	900					15	35	50					
C-Comercialización (tn)	862					15	34	51					
<b>GIRONA</b>													
A-Floración (ha)	109				100								
B-Recolección (tn)	357					5	40	40	15				
C-Comercialización (tn)	352					5	35	45	15				
<b>LLEIDA</b>													
A-Floración (ha)	494				100								
B-Recolección (tn)	2.298					5	45	40	10				
C-Comercialización (tn)	2.223					5	40	40	15				
<b>TARRAGONA</b>													
A-Floración (ha)	1.114				100								
B-Recolección (tn)	5.203					40	50	10					
C-Comercialización (tn)	5.115					40	50	10					
<b>CATALUÑA</b>													
A-Floración (ha)	2.038		2	13	85								
B-Recolección (tn)	8.758					27	47	23	3				
C-Comercialización (tn)	8.552					27	45	23	5				
<b>ILLES BALEARES</b>													
A-Floración (ha)	10			50	50								
B-Recolección (tn)	20							100					
C-Comercialización (tn)	20							100					
<b>ÁVILA</b>													
A-Floración (ha)	262			20	70	10							
B-Recolección (tn)	740					20	60	20					
C-Comercialización (tn)	712					20	60	20					
<b>BURGOS</b>													
A-Floración (ha)	286			20	70	10							
B-Recolección (tn)	1.367						30	65	5				
C-Comercialización (tn)	1.223						25	65	10				

# CEREZO Y GUINDO

PROVINCIA Y COM. AUTÓNOMA	DATO	MES											
		Ene.	Feb.	Mar.	Abr.	May	Jun.	Jul.	Ago.	Sep.	Oct.	Nov	Dic.
<b>LEÓN</b>													
A-Floración (ha)	53				80	20							
B-Recolección (tn)	1.625						40	60					
C-Comercialización (tn)	1.532						40	50	10				
<b>PALENCIA</b>													
A-Floración (ha)	0		15	85									
B-Recolección (tn)	215						20	80					
C-Comercialización (tn)	84						20	80					
<b>SALAMANCA</b>													
A-Floración (ha)	785				50	50							
B-Recolección (tn)	1.100							100					
C-Comercialización (tn)	956							100					
<b>SEGOVIA</b>													
A-Floración (ha)	4			50	50								
B-Recolección (tn)	17								60	40			
C-Comercialización (tn)	17								60	40			
<b>SORIA</b>													
A-Floración (ha)	0												
B-Recolección (tn)	0												
C-Comercialización (tn)	0												
<b>VALLADOLID</b>													
A-Floración (ha)	1				100								
B-Recolección (tn)	3							100					
C-Comercialización (tn)	3							100					
<b>ZAMORA</b>													
A-Floración (ha)	48			40	60								
B-Recolección (tn)	20							20	70	10			
C-Comercialización (tn)	19							20	70	10			
<b>CASTILLA Y LEÓN</b>													
A-Floración (ha)	1.439			9	59	32							
B-Recolección (tn)	5.087					3	52	43	2				
C-Comercialización (tn)	4.546					3	52	39	6				
<b>COMUNIDAD DE MADRID</b>													
A-Floración (ha)													
B-Recolección (tn)													
C-Comercialización (tn)													
<b>ALBACETE</b>													
A-Floración (ha)	122			90	10								
B-Recolección (tn)	466							80	20				
C-Comercialización (tn)	463							70	30				
<b>CIUDAD REAL</b>													
A-Floración (ha)	6				100								
B-Recolección (tn)	15							100					
C-Comercialización (tn)	12							80	20				
<b>CUENCA</b>													
A-Floración (ha)	14			90	10								
B-Recolección (tn)	76							80	20				
C-Comercialización (tn)	70							70	30				
<b>GUADALAJARA</b>													
A-Floración (ha)	13			90	10								
B-Recolección (tn)	56					10	50	40					
C-Comercialización (tn)	56					10	50	40					
<b>TOLEDO</b>													
A-Floración (ha)	11				100								
B-Recolección (tn)	22							100					
C-Comercialización (tn)	21							100					

# CEREZO Y GUINDO

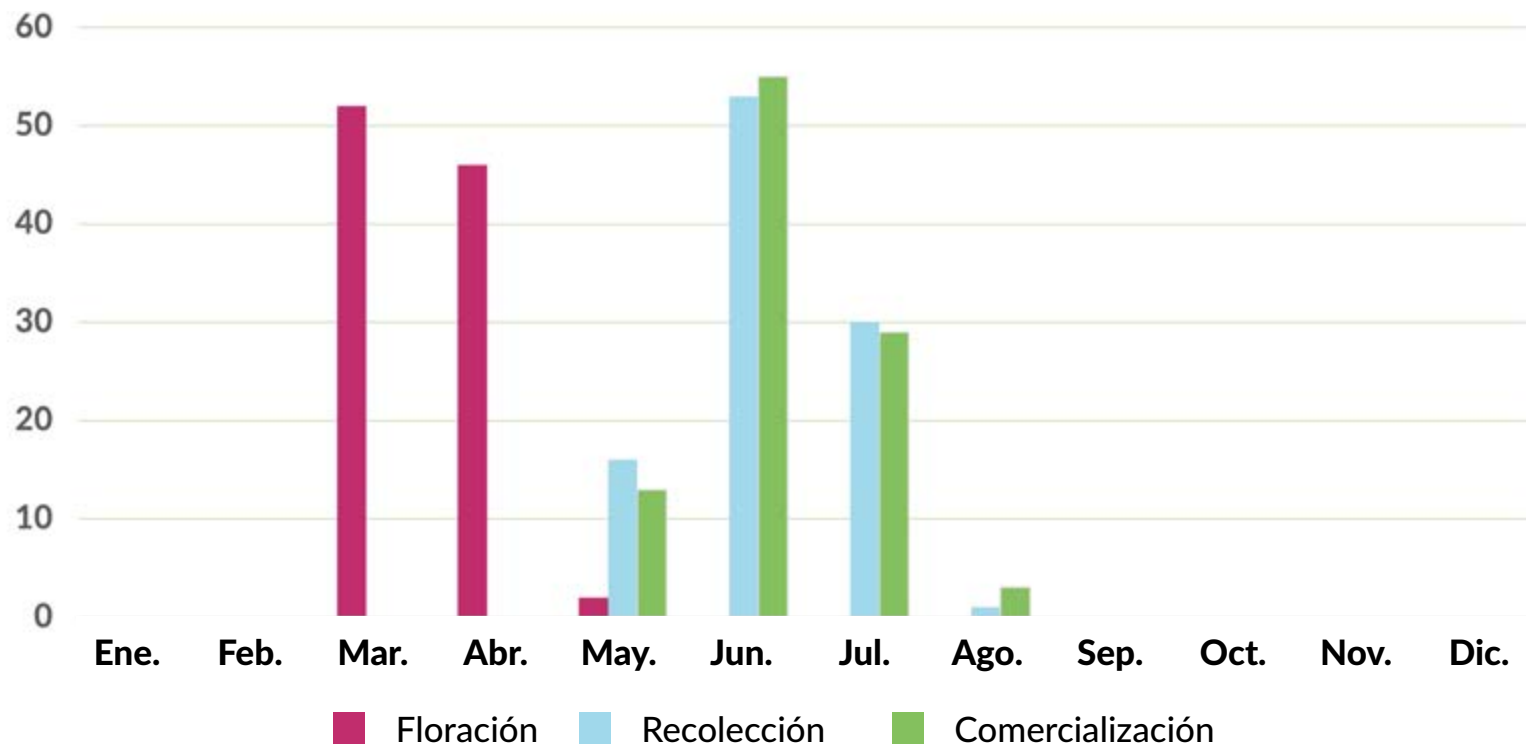
PROVINCIA Y COM. AUTÓNOMA	DATO	MES											
		Ene.	Feb.	Mar.	Abr.	May	Jun.	Jul.	Ago.	Sep.	Oct.	Nov	Dic.
<b>CASTILLA - LA MANCHA</b>													
A-Floración (ha)	166			81	19								
B-Recolección (tn)	635					1	10	72	17				
C-Comercialización (tn)	622					1	9	64	26				
<b>ALICANTE</b>													
A-Floración (ha)	1.853			40	60								
B-Recolección (tn)	4.965					60	35	5					
C-Comercialización (tn)	4.840					10	70	20					
<b>CASTELLÓN</b>													
A-Floración (ha)	672			50	50								
B-Recolección (tn)	1.031					10	80	10					
C-Comercialización (tn)	903					10	80	10					
<b>VALENCIA</b>													
A-Floración (ha)	42			40	60								
B-Recolección (tn)	97					60	40						
C-Comercialización (tn)	96					60	40						
<b>COMUNITAT VALENCIANA</b>													
A-Floración (ha)	2.567			43	57								
B-Recolección (tn)	6.093					51	43	6					
C-Comercialización (tn)	5.839					11	71	18					
<b>REGIÓN DE MURCIA</b>													
A-Floración (ha)	208			45	55								
B-Recolección (tn)	1.926					25	60	15					
C-Comercialización (tn)	1.926					25	60	15					
<b>BADAJOS</b>													
A-Floración (ha)	29			50	50								
B-Recolección (tn)	201					15	49	36					
C-Comercialización (tn)	201					15	49	36					
<b>CÁCERES</b>													
A-Floración (ha)	7.010			60	40								
B-Recolección (tn)	32.802					15	49	36					
C-Comercialización (tn)	32.802					15	49	36					
<b>EXTREMADURA</b>													
A-Floración (ha)	7.039			60	40								
B-Recolección (tn)	33.003					15	49	36					
C-Comercialización (tn)	33.003					15	49	36					
<b>ALMERÍA</b>													
A-Floración (ha)	20			35	65								
B-Recolección (tn)	91					35	65						
C-Comercialización (tn)	80					35	65						
<b>CÁDIZ</b>													
A-Floración (ha)	13			90	10								
B-Recolección (tn)	4					25	50	25					
C-Comercialización (tn)	4					25	50	25					
<b>CÓRDOBA</b>													
A-Floración (ha)	51			90	10								
B-Recolección (tn)	233					10	80	10					
C-Comercialización (tn)	221					10	80	10					
<b>GRANADA</b>													
A-Floración (ha)	651			35	65								
B-Recolección (tn)	3.529					10	60	20	10				
C-Comercialización (tn)	3.423					10	60	20	10				
<b>HUELVA</b>													
A-Floración (ha)	0												
B-Recolección (tn)	0												
C-Comercialización (tn)	0												

# CEREZO Y GUINDO

PROVINCIA Y COM. AUTÓNOMA	DATO	MES											
		Ene.	Feb.	Mar.	Abr.	May	Jun.	Jul.	Ago.	Sep.	Oct.	Nov	Dic.
<b>JAÉN</b>													
A-Floración (ha)	1.304			20	70	10							
B-Recolección (tn)	2.710					40	55	5					
C-Comercialización (tn)	2.698					40	55	5					
<b>MÁLAGA</b>													
A-Floración (ha)	102		20	80									
B-Recolección (tn)	258					15	80	5					
C-Comercialización (tn)	258					15	80	5					
<b>SEVILLA</b>													
A-Floración (ha)	18			90	10								
B-Recolección (tn)	34				10	80	10						
C-Comercialización (tn)	34				10	80	10						
<b>ANDALUCÍA</b>													
A-Floración (ha)	2.159		1	30	63	6							
B-Recolección (tn)	6.859					25	58	12	5				
C-Comercialización (tn)	6.718					25	58	12	5				
<b>LAS PALMAS</b>													
A-Floración (ha)	0												
B-Recolección (tn)	0												
C-Comercialización (tn)	0												
<b>SANTA CRUZ DE TENERIFE</b>													
A-Floración (ha)	0												
B-Recolección (tn)	0												
C-Comercialización (tn)	0												
<b>CANARIAS</b>													
A-Floración (ha)	0												
B-Recolección (tn)	0												
C-Comercialización (tn)	0												
<b>TOTAL NACIONAL</b>													
A-Floración (ha)	24.061			52	46	2							
B-Recolección (tn)	102.062					16	53	30	1				
C-Comercialización (tn)	98.832					13	55	29	3				

# CEREZO Y GUINDO

## Floración, recolección y comercialización



[Volver a Contenido](#)

# MELOCOTONERO

PROVINCIA Y COM. AUTÓNOMA	DATO	MES											
		Ene.	Feb.	Mar.	Abr.	May	Jun.	Jul.	Ago.	Sep.	Oct.	Nov	Dic.
<b>A CORUÑA</b>													
A-Floración (ha)	559			100									
B-Recolección (tn)	5.996						100						
C-Comercialización (tn)	4.498						100						
<b>LUGO</b>													
A-Floración (ha)	184			100									
B-Recolección (tn)	1.024						100						
C-Comercialización (tn)	718						100						
<b>OURENSE</b>													
A-Floración (ha)	177			100									
B-Recolección (tn)	1.925						100						
C-Comercialización (tn)	1.347						100						
<b>PONTEVEDRA</b>													
A-Floración (ha)	198			100									
B-Recolección (tn)	1.844						100						
C-Comercialización (tn)	1.292						100						
<b>GALICIA</b>													
A-Floración (ha)	1.118			100									
B-Recolección (tn)	10.789						100						
C-Comercialización (tn)	7.855						100						
<b>PRINCIPADO DE ASTURIAS</b>													
A-Floración (ha)	0			10	90								
B-Recolección (tn)	165						10	70	20				
C-Comercialización (tn)	75						10	70	20				
<b>CANTABRIA</b>													
A-Floración (ha)	1			50	50								
B-Recolección (tn)	1								100				
C-Comercialización (tn)	1								100				
<b>ÁLAVA</b>													
A-Floración (ha)	1			100									
B-Recolección (tn)	24						10	40	40	10			
C-Comercialización (tn)	23						10	40	40	10			
<b>GUIPÚZCOA</b>													
A-Floración (ha)	0			100									
B-Recolección (tn)	54						10	40	40	10			
C-Comercialización (tn)	53						10	40	40	10			
<b>VIZCAYA</b>													
A-Floración (ha)	11			100									
B-Recolección (tn)	61						10	40	40	10			
C-Comercialización (tn)	3						10	40	40	10			
<b>PAÍS VASCO</b>													
A-Floración (ha)	12			100									
B-Recolección (tn)	139						10	40	40	10			
C-Comercialización (tn)	79						10	40	40	10			



# MELOCOTONERO

PROVINCIA Y COM. AUTÓNOMA	DATO	MES											
		Ene.	Feb.	Mar.	Abr.	May	Jun.	Jul.	Ago.	Sep.	Oct.	Nov	Dic.
<b>COMUNIDAD FORAL DE NAVARRA</b>													
A-Floración (ha)	469			100									
B-Recolección (tn)	13.535					5	25	40	25	5			
C-Comercialización (tn)	13.446					5	25	40	25	5			
<b>LA RIOJA</b>													
A-Floración (ha)	383			90	10								
B-Recolección (tn)	11.113					1	40	40	19				
C-Comercialización (tn)	10.812					1	18	23	30	28			
<b>HUESCA</b>													
A-Floración (ha)	5.653				60	40							
B-Recolección (tn)	137.740					5	20	40	30	5			
C-Comercialización (tn)	137.740					5	20	40	30	5			
<b>TERUEL</b>													
A-Floración (ha)	1.731			90	10								
B-Recolección (tn)	26.073							3	8	29	42	18	
C-Comercialización (tn)	25.902							3	8	29	42	18	
<b>ZARAGOZA</b>													
A-Floración (ha)	4.529				60	40							
B-Recolección (tn)	85.289							20	30	30	20		
C-Comercialización (tn)	85.289							20	30	30	20		
<b>ARAGÓN</b>													
A-Floración (ha)	11.913			13	53	34							
B-Recolección (tn)	249.102						3	18	33	30	14	2	
C-Comercialización (tn)	248.931						3	18	33	30	14	2	
<b>BARCELONA</b>													
A-Floración (ha)	531			80	20								
B-Recolección (tn)	6.159					15	60	15	10				
C-Comercialización (tn)	6.037					15	60	13	12				
<b>GIRONA</b>													
A-Floración (ha)	100			100									
B-Recolección (tn)	1.886					5	40	40	15				
C-Comercialización (tn)	1.879					5	40	35	20				
<b>LLEIDA</b>													
A-Floración (ha)	8.373			100									
B-Recolección (tn)	189.059					10	25	40	25				
C-Comercialización (tn)	188.364					7	28	40	25				
<b>TARRAGONA</b>													
A-Floración (ha)	1.568			70	30								
B-Recolección (tn)	27.149					10	50	25	15				
C-Comercialización (tn)	27.078					5	50	30	15				
<b>CATALUÑA</b>													
A-Floración (ha)	10.572			95	5								
B-Recolección (tn)	224.253					10	29	38	23				
C-Comercialización (tn)	223.358					7	32	38	23				
<b>ILLES BALEARES</b>													
A-Floración (ha)	63			100									
B-Recolección (tn)	507					20	50	30					
C-Comercialización (tn)	507					20	50	30					
<b>ÁVILA</b>													
A-Floración (ha)	25			60	40								
B-Recolección (tn)	237						25	25	50				
C-Comercialización (tn)	184						25	25	50				
<b>BURGOS</b>													
A-Floración (ha)	0												
B-Recolección (tn)	0												
C-Comercialización (tn)	0												

# MELOCOTONERO

PROVINCIA Y COM. AUTÓNOMA	DATO	MES											
		Ene.	Feb.	Mar.	Abr.	May	Jun.	Jul.	Ago.	Sep.	Oct.	Nov	Dic.
<b>LEÓN</b>													
A-Floración (ha)	5				80	20							
B-Recolección (tn)	50								50	50			
C-Comercialización (tn)	47								50	50			
<b>PALENCIA</b>													
A-Floración (ha)	0												
B-Recolección (tn)	0												
C-Comercialización (tn)	0												
<b>SALAMANCA</b>													
A-Floración (ha)	5				50	50							
B-Recolección (tn)	42									100			
C-Comercialización (tn)	10									100			
<b>SEGOVIA</b>													
A-Floración (ha)	0												
B-Recolección (tn)	0												
C-Comercialización (tn)	0												
<b>SORIA</b>													
A-Floración (ha)	0												
B-Recolección (tn)	0												
C-Comercialización (tn)	0												
<b>VALLADOLID</b>													
A-Floración (ha)	0												
B-Recolección (tn)	0												
C-Comercialización (tn)	0												
<b>ZAMORA</b>													
A-Floración (ha)	27				100								
B-Recolección (tn)	46								50	50			
C-Comercialización (tn)	43								50	50			
<b>CASTILLA Y LEÓN</b>													
A-Floración (ha)	62			24	70	6							
B-Recolección (tn)	375								11	22	29	38	
C-Comercialización (tn)	284								4	24	32	40	
<b>COMUNIDAD DE MADRID</b>													
A-Floración (ha)													
B-Recolección (tn)													
C-Comercialización (tn)													
<b>ALBACETE</b>													
A-Floración (ha)	1.063			60	40								
B-Recolección (tn)	31.910								60	30	10		
C-Comercialización (tn)	31.907								50	30	20		
<b>CIUDAD REAL</b>													
A-Floración (ha)	39				100								
B-Recolección (tn)	165								80	20			
C-Comercialización (tn)	160								70	30			
<b>CUENCA</b>													
A-Floración (ha)	3			60	40								
B-Recolección (tn)	40								60	30	10		
C-Comercialización (tn)	26								50	30	20		
<b>GUADALAJARA</b>													
A-Floración (ha)	0												
B-Recolección (tn)	0												
C-Comercialización (tn)	0												
<b>TOLEDO</b>													
A-Floración (ha)	537				100								
B-Recolección (tn)	1.279								60	40			
C-Comercialización (tn)	1.275								50	50			

# MELOCOTONERO

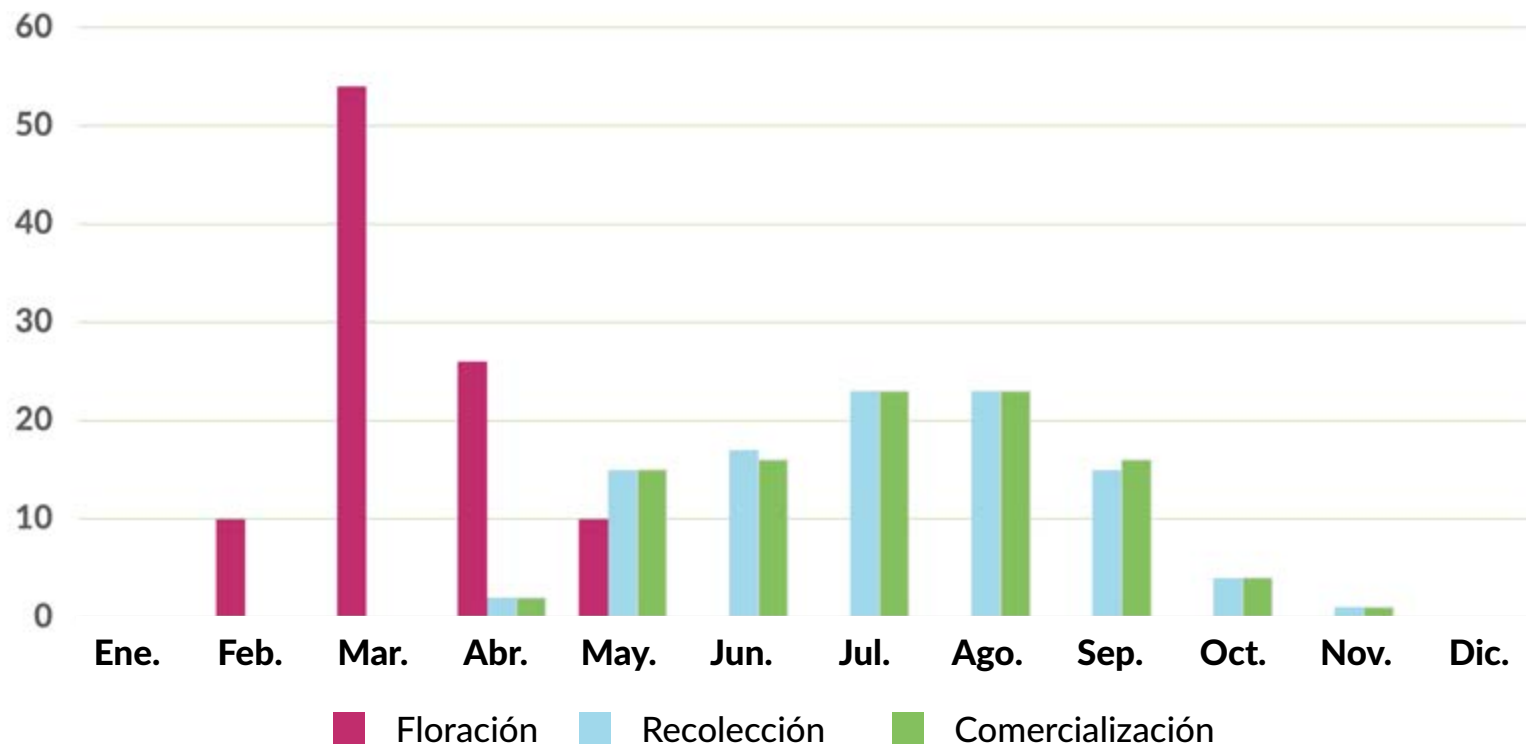
PROVINCIA Y COM. AUTÓNOMA	DATO	MES											
		Ene.	Feb.	Mar.	Abr.	May	Jun.	Jul.	Ago.	Sep.	Oct.	Nov	Dic.
<b>CASTILLA - LA MANCHA</b>													
A-Floración (ha)	1.642			39	61								
B-Recolección (tn)	33.394							60	30	10			
C-Comercialización (tn)	33.368							50	31	19			
<b>ALICANTE</b>													
A-Floración (ha)	366			50	50								
B-Recolección (tn)	3.260					10	25	45	20				
C-Comercialización (tn)	3.189					10	25	45	20				
<b>CASTELLÓN</b>													
A-Floración (ha)	326		20	50	30								
B-Recolección (tn)	1.840					10	30	40	10	5	5		
C-Comercialización (tn)	1.707					10	30	40	10	5	5		
<b>VALENCIA</b>													
A-Floración (ha)	1.343	15	70	15									
B-Recolección (tn)	8.665				10	70	20						
C-Comercialización (tn)	7.470					80	20						
<b>COMUNITAT VALENCIANA</b>													
A-Floración (ha)	2.035	10	49	27	14								
B-Recolección (tn)	13.765				6	47	23	16	6	1	1		
C-Comercialización (tn)	12.366					51	23	17	7	1	1		
<b>REGIÓN DE MURCIA</b>													
A-Floración (ha)	8.949		40	50	10								
B-Recolección (tn)	239.245				3	35	35	22	5				
C-Comercialización (tn)	239.245				3	35	35	22	5				
<b>BADAJOS</b>													
A-Floración (ha)	3.215			60	30	10							
B-Recolección (tn)	58.317					19	32	27	22				
C-Comercialización (tn)	58.317					19	32	27	22				
<b>CÁCERES</b>													
A-Floración (ha)	541			50	40	10							
B-Recolección (tn)	9.157					10	41	27	17	5			
C-Comercialización (tn)	9.157					10	41	27	17	5			
<b>EXTREMADURA</b>													
A-Floración (ha)	3.756			59	31	10							
B-Recolección (tn)	67.474					18	33	27	21	1			
C-Comercialización (tn)	67.474					18	33	27	21	1			
<b>ALMERÍA</b>													
A-Floración (ha)	50	40	20	20	20								
B-Recolección (tn)	688				40	20	20	15	5				
C-Comercialización (tn)	649				40	20	20	15	5				
<b>CÁDIZ</b>													
A-Floración (ha)	68			50	50								
B-Recolección (tn)	149				5	50	30	10	5				
C-Comercialización (tn)	149				5	50	30	10	5				
<b>CÓRDOBA</b>													
A-Floración (ha)	293			50	50								
B-Recolección (tn)	4.395					50	30	10	10				
C-Comercialización (tn)	4.263					50	30	10	10				
<b>GRANADA</b>													
A-Floración (ha)	718			30	60	10							
B-Recolección (tn)	11.280							30	30	30	10		
C-Comercialización (tn)	11.055							30	30	30	10		
<b>HUELVA</b>													
A-Floración (ha)	495			100									
B-Recolección (tn)	10.291				5	45	50						
C-Comercialización (tn)	10.288				5	45	50						

# MELOCOTONERO

PROVINCIA Y COM. AUTÓNOMA	DATO	MES											
		Ene.	Feb.	Mar.	Abr.	May	Jun.	Jul.	Ago.	Sep.	Oct.	Nov	Dic.
<b>JAÉN</b>													
A-Floración (ha)	245			100									
B-Recolección (tn)	1.615					20	40	40					
C-Comercialización (tn)	1.609					20	40	30	10				
<b>MÁLAGA</b>													
A-Floración (ha)	121		10	80	10								
B-Recolección (tn)	951					5	20	35	30	10			
C-Comercialización (tn)	951					5	20	35	30	10			
<b>SEVILLA</b>													
A-Floración (ha)	1.948			50	50								
B-Recolección (tn)	37.820				23	69	8						
C-Comercialización (tn)	37.820				23	69	8						
<b>ANDALUCÍA</b>													
A-Floración (ha)	3.938	1	1	55	41	2							
B-Recolección (tn)	67.189				14	50	16	7	6	5	2		
C-Comercialización (tn)	66.784				14	50	16	7	6	5	2		
<b>LAS PALMAS</b>													
A-Floración (ha)	49		30	60	10								
B-Recolección (tn)	899				7	17	27	22	20	7			
C-Comercialización (tn)	899				7	17	27	22	20	7			
<b>SANTA CRUZ DE TENERIFE</b>													
A-Floración (ha)	67		30	60	10								
B-Recolección (tn)	818				7	17	27	22	20	7			
C-Comercialización (tn)	802				7	17	27	22	20	7			
<b>CANARIAS</b>													
A-Floración (ha)	116		30	60	10								
B-Recolección (tn)	1.717				7	17	27	22	20	7			
C-Comercialización (tn)	1.701				7	17	27	22	20	7			
<b>TOTAL NACIONAL</b>													
A-Floración (ha)	45.029		10	54	26	10							
B-Recolección (tn)	932.763				2	15	17	23	23	15	4	1	
C-Comercialización (tn)	926.286				2	15	16	23	23	16	4	1	

# M E L O C O T O N E R O

## Floración, recolección y comercialización



[Volver a Contenido](#)

# NECTARINA

PROVINCIA Y COM. AUTÓNOMA	DATO	MES											
		Ene.	Feb.	Mar.	Abr.	May	Jun.	Jul.	Ago.	Sep.	Oct.	Nov	Dic.
<b>A CORUÑA</b>													
A-Floración (ha)	0												
B-Recolección (tn)	0												
C-Comercialización (tn)	0												
<b>LUGO</b>													
A-Floración (ha)	0												
B-Recolección (tn)	0												
C-Comercialización (tn)	0												
<b>OURENSE</b>													
A-Floración (ha)	0												
B-Recolección (tn)	0												
C-Comercialización (tn)	0												
<b>PONTEVEDRA</b>													
A-Floración (ha)	0												
B-Recolección (tn)	0												
C-Comercialización (tn)	0												
<b>GALICIA</b>													
A-Floración (ha)	0												
B-Recolección (tn)	0												
C-Comercialización (tn)	0												
<b>PRINCIPADO DE ASTURIAS</b>													
A-Floración (ha)	0												
B-Recolección (tn)	0												
C-Comercialización (tn)	0												
<b>CANTABRIA</b>													
A-Floración (ha)	0												
B-Recolección (tn)	0												
C-Comercialización (tn)	0												
<b>ÁLAVA</b>													
A-Floración (ha)	0												
B-Recolección (tn)	0												
C-Comercialización (tn)	0												
<b>GUIPÚZCOA</b>													
A-Floración (ha)	0												
B-Recolección (tn)	0												
C-Comercialización (tn)	0												
<b>VIZCAYA</b>													
A-Floración (ha)	0												
B-Recolección (tn)	0												
C-Comercialización (tn)	0												
<b>PAÍS VASCO</b>													
A-Floración (ha)	0												
B-Recolección (tn)	0												
C-Comercialización (tn)	0												

# NECTARINA

PROVINCIA Y COM. AUTÓNOMA	DATO	MES											
		Ene.	Feb.	Mar.	Abr.	May	Jun.	Jul.	Ago.	Sep.	Oct.	Nov	Dic.
<b>COMUNIDAD FORAL DE NAVARRA</b>													
A-Floración (ha)	75			100									
B-Recolección (tn)	1.981						2	40	40	18			
C-Comercialización (tn)	1.940						2	40	40	18			
<b>LA RIOJA</b>													
A-Floración (ha)	83			95	5								
B-Recolección (tn)	2.071						9	29	44	18			
C-Comercialización (tn)	2.008						3	22	27	40	8		
<b>HUESCA</b>													
A-Floración (ha)	4.291			20	50	30							
B-Recolección (tn)	107.746						10	30	40	15	5		
C-Comercialización (tn)	107.746						10	30	40	15	5		
<b>TERUEL</b>													
A-Floración (ha)	9			50	50								
B-Recolección (tn)	183						20	25	30	20	5		
C-Comercialización (tn)	183						20	25	30	20	5		
<b>ZARAGOZA</b>													
A-Floración (ha)	2.171			50	50								
B-Recolección (tn)	47.615						20	25	30	20	5		
C-Comercialización (tn)	47.615						20	25	30	20	5		
<b>ARAGÓN</b>													
A-Floración (ha)	6.471			30	50	20							
B-Recolección (tn)	155.544						13	28	37	17	5		
C-Comercialización (tn)	155.544						13	28	37	17	5		
<b>BARCELONA</b>													
A-Floración (ha)	17			80	20								
B-Recolección (tn)	222						10	25	45	20			
C-Comercialización (tn)	220						10	25	45	20			
<b>GIRONA</b>													
A-Floración (ha)	17			100									
B-Recolección (tn)	350						5	40	40	15			
C-Comercialización (tn)	349						5	32	40	23			
<b>LLEIDA</b>													
A-Floración (ha)	7.549			100									
B-Recolección (tn)	154.761						10	25	45	20			
C-Comercialización (tn)	154.185						6	27	45	22			
<b>TARRAGONA</b>													
A-Floración (ha)	548			70	30								
B-Recolección (tn)	9.143						10	50	25	15			
C-Comercialización (tn)	9.099						5	50	30	15			
<b>CATALUÑA</b>													
A-Floración (ha)	8.131			98	2								
B-Recolección (tn)	164.476						10	26	44	20			
C-Comercialización (tn)	163.853						6	28	44	22			
<b>ILLES BALEARES</b>													
A-Floración (ha)	24			100									
B-Recolección (tn)	244							50	50				
C-Comercialización (tn)	244							50	50				
<b>ÁVILA</b>													
A-Floración (ha)	0												
B-Recolección (tn)	0												
C-Comercialización (tn)	0												
<b>BURGOS</b>													
A-Floración (ha)	0												
B-Recolección (tn)	0												
C-Comercialización (tn)	0												

# NECTARINA

PROVINCIA Y COM. AUTÓNOMA	DATO	MES											
		Ene.	Feb.	Mar.	Abr.	May	Jun.	Jul.	Ago.	Sep.	Oct.	Nov	Dic.
<b>LEÓN</b>													
A-Floración (ha)	0												
B-Recolección (tn)	0												
C-Comercialización (tn)	0												
<b>PALENCIA</b>													
A-Floración (ha)	0												
B-Recolección (tn)	0												
C-Comercialización (tn)	0												
<b>SALAMANCA</b>													
A-Floración (ha)	0												
B-Recolección (tn)	0												
C-Comercialización (tn)	0												
<b>SEGOVIA</b>													
A-Floración (ha)	0												
B-Recolección (tn)	0												
C-Comercialización (tn)	0												
<b>SORIA</b>													
A-Floración (ha)	0												
B-Recolección (tn)	0												
C-Comercialización (tn)	0												
<b>VALLADOLID</b>													
A-Floración (ha)	0												
B-Recolección (tn)	0												
C-Comercialización (tn)	0												
<b>ZAMORA</b>													
A-Floración (ha)	0												
B-Recolección (tn)	0												
C-Comercialización (tn)	0												
<b>CASTILLA Y LEÓN</b>													
A-Floración (ha)	0												
B-Recolección (tn)	0												
C-Comercialización (tn)	0												
<b>COMUNIDAD DE MADRID</b>													
A-Floración (ha)	0												
B-Recolección (tn)	0												
C-Comercialización (tn)	0												
<b>ALBACETE</b>													
A-Floración (ha)	90		5	80	15								
B-Recolección (tn)	2.208					5	40	45	10				
C-Comercialización (tn)	2.208					5	40	40	15				
<b>CIUDAD REAL</b>													
A-Floración (ha)	0												
B-Recolección (tn)	0												
C-Comercialización (tn)	0												
<b>CUENCA</b>													
A-Floración (ha)	0												
B-Recolección (tn)	0												
C-Comercialización (tn)	0												
<b>GUADALAJARA</b>													
A-Floración (ha)	0												
B-Recolección (tn)	0												
C-Comercialización (tn)	0												
<b>TOLEDO</b>													
A-Floración (ha)	0												
B-Recolección (tn)	0												
C-Comercialización (tn)	0												



# NECTARINA

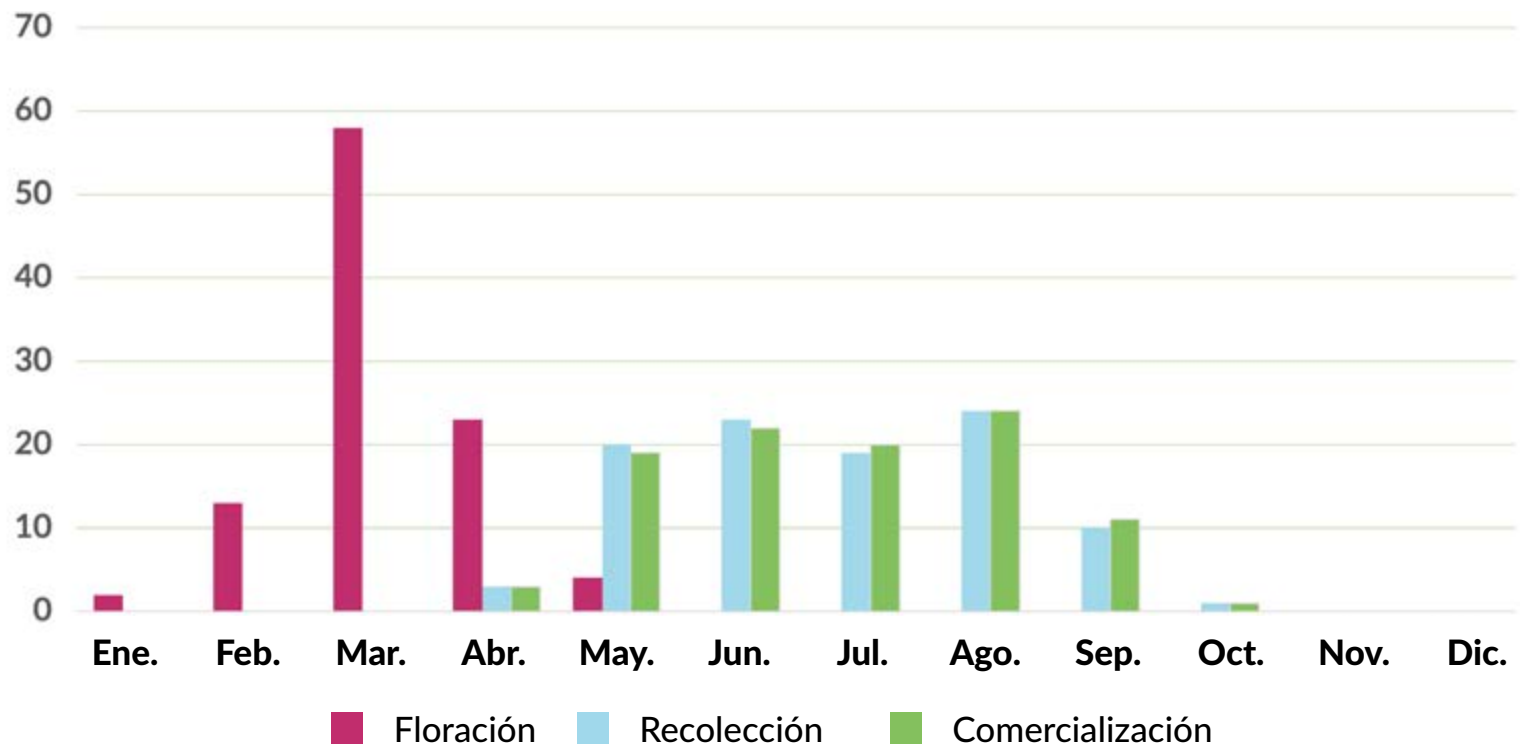
PROVINCIA Y COM. AUTÓNOMA	DATO	MES											
		Ene.	Feb.	Mar.	Abr.	May	Jun.	Jul.	Ago.	Sep.	Oct.	Nov	Dic.
<b>CASTILLA - LA MANCHA</b>													
A-Floración (ha)	90		5	80	15								
B-Recolección (tn)	2.208					5	40	45	10				
C-Comercialización (tn)	2.208					5	40	40	15				
<b>ALICANTE</b>													
A-Floración (ha)	77		10	70	20								
B-Recolección (tn)	1.224					20	40	40					
C-Comercialización (tn)	1.196					20	40	40					
<b>CASTELLÓN</b>													
A-Floración (ha)	12		20	50	30								
B-Recolección (tn)	60						60	40					
C-Comercialización (tn)	56						60	40					
<b>VALENCIA</b>													
A-Floración (ha)	2.837	15	70	15									
B-Recolección (tn)	16.720				10	80	10						
C-Comercialización (tn)	15.960					80	20						
<b>COMUNITAT VALENCIANA</b>													
A-Floración (ha)	2.926	15	67	17	1								
B-Recolección (tn)	18.004				9	76	12	3					
C-Comercialización (tn)	17.212					75	22	3					
<b>REGIÓN DE MURCIA</b>													
A-Floración (ha)	4.296	5	45	45	5								
B-Recolección (tn)	103.871				15	45	40						
C-Comercialización (tn)	103.871				15	45	40						
<b>BADAJOZ</b>													
A-Floración (ha)	3.384			60	40								
B-Recolección (tn)	62.568					18	46	22	14				
C-Comercialización (tn)	62.568					18	46	22	14				
<b>CÁCERES</b>													
A-Floración (ha)	594			50	50								
B-Recolección (tn)	9.335					10	53	22	15				
C-Comercialización (tn)	9.335					10	53	22	15				
<b>EXTREMADURA</b>													
A-Floración (ha)	3.978			59	41								
B-Recolección (tn)	71.903					17	47	22	14				
C-Comercialización (tn)	71.903					17	47	22	14				
<b>ALMERÍA</b>													
A-Floración (ha)	28	40	20	20	20								
B-Recolección (tn)	543				35	25	20	20					
C-Comercialización (tn)	515				35	25	20	20					
<b>CÁDIZ</b>													
A-Floración (ha)	3			50	50								
B-Recolección (tn)	2				5	50	30	10	5				
C-Comercialización (tn)	2				5	50	30	10	5				
<b>CÓRDOBA</b>													
A-Floración (ha)	110			50	50								
B-Recolección (tn)	1.655					50	30	10	10				
C-Comercialización (tn)	1.607					50	30	10	10				
<b>GRANADA</b>													
A-Floración (ha)	8			30	60	10							
B-Recolección (tn)	104							30	30	30	10		
C-Comercialización (tn)	104							30	30	30	10		
<b>HUELVA</b>													
A-Floración (ha)	637		10	90									
B-Recolección (tn)	14.757					60	30	10					
C-Comercialización (tn)	14.755					60	30	10					

# NECTARINA

PROVINCIA Y COM. AUTÓNOMA	DATO	MES											
		Ene.	Feb.	Mar.	Abr.	May	Jun.	Jul.	Ago.	Sep.	Oct.	Nov	Dic.
<b>JAÉN</b>													
A-Floración (ha)	12			100									
B-Recolección (tn)	98					20	40	40					
C-Comercialización (tn)	97					20	40	30	10				
<b>MÁLAGA</b>													
A-Floración (ha)	0												
B-Recolección (tn)	0												
C-Comercialización (tn)	0												
<b>SEVILLA</b>													
A-Floración (ha)	2.897			50	50								
B-Recolección (tn)	55.491					60	30	10					
C-Comercialización (tn)	55.491					60	30	10					
<b>ANDALUCÍA</b>													
A-Floración (ha)	3.695		2	57	41								
B-Recolección (tn)	72.650					60	30	10					
C-Comercialización (tn)	72.571					60	30	10					
<b>LAS PALMAS</b>													
A-Floración (ha)	0												
B-Recolección (tn)	0												
C-Comercialización (tn)	0												
<b>SANTA CRUZ DE TENERIFE</b>													
A-Floración (ha)	0												
B-Recolección (tn)	0												
C-Comercialización (tn)	0												
<b>CANARIAS</b>													
A-Floración (ha)	0												
B-Recolección (tn)	0												
C-Comercialización (tn)	0												
<b>TOTAL NACIONAL</b>													
A-Floración (ha)	29.769	2	13	58	23	4							
B-Recolección (tn)	592.952				3	20	23	19	24	10	1		
C-Comercialización (tn)	591.354				3	19	22	20	24	11	1		

# NECTARINA

## Floración, recolección y comercialización



[Volver a Contenido](#)

# CIRUELO

PROVINCIA Y COM. AUTÓNOMA	DATO	MES											
		Ene.	Feb.	Mar.	Abr.	May	Jun.	Jul.	Ago.	Sep.	Oct.	Nov	Dic.
<b>A CORUÑA</b>													
A-Floración (ha)	290			100									
B-Recolección (tn)	5.392							75	25				
C-Comercialización (tn)	3.774							75	25				
<b>LUGO</b>													
A-Floración (ha)	91			100									
B-Recolección (tn)	628							75	25				
C-Comercialización (tn)	439							75	25				
<b>OURENSE</b>													
A-Floración (ha)	120			100									
B-Recolección (tn)	1.835							50	50				
C-Comercialización (tn)	1.285							50	50				
<b>PONTEVEDRA</b>													
A-Floración (ha)	125			100									
B-Recolección (tn)	1.110							75	25				
C-Comercialización (tn)	777							75	25				
<b>GALICIA</b>													
A-Floración (ha)	626			100									
B-Recolección (tn)	8.965							70	30				
C-Comercialización (tn)	6.275							70	30				
<b>PRINCIPADO DE ASTURIAS</b>													
A-Floración (ha)	0			20	80								
B-Recolección (tn)	227							40	40	20			
C-Comercialización (tn)	130							40	40	20			
<b>CANTABRIA</b>													
A-Floración (ha)	1			50	50								
B-Recolección (tn)	1								20	80			
C-Comercialización (tn)	1								20	80			
<b>ÁLAVA</b>													
A-Floración (ha)	1		2	70	28								
B-Recolección (tn)	171							5	80	15			
C-Comercialización (tn)	4							5	80	15			
<b>GUIPÚZCOA</b>													
A-Floración (ha)	3		2	70	28								
B-Recolección (tn)	76							5	80	15			
C-Comercialización (tn)	26							5	80	15			
<b>VIZCAYA</b>													
A-Floración (ha)	5		2	70	28								
B-Recolección (tn)	57							5	80	15			
C-Comercialización (tn)	12							5	80	15			
<b>PAÍS VASCO</b>													
A-Floración (ha)	9		2	70	28								
B-Recolección (tn)	304							5	80	15			
C-Comercialización (tn)	42							5	80	15			

# CIRUELO

PROVINCIA Y COM. AUTÓNOMA	DATO	MES											
		Ene.	Feb.	Mar.	Abr.	May	Jun.	Jul.	Ago.	Sep.	Oct.	Nov	Dic.
<b>COMUNIDAD FORAL DE NAVARRA</b>													
A-Floración (ha)	94			100									
B-Recolección (tn)	477						10	90					
C-Comercialización (tn)	440						10	90					
<b>LA RIOJA</b>													
A-Floración (ha)	261			20	80								
B-Recolección (tn)	1.955						60	38	2				
C-Comercialización (tn)	1.868						10	30	50	10			
<b>HUESCA</b>													
A-Floración (ha)	71			50	50								
B-Recolección (tn)	984						3	38	57	2			
C-Comercialización (tn)	984						3	38	57	2			
<b>TERUEL</b>													
A-Floración (ha)	51				100								
B-Recolección (tn)	558							50	50				
C-Comercialización (tn)	557							45	50	5			
<b>ZARAGOZA</b>													
A-Floración (ha)	864			50	50								
B-Recolección (tn)	7.032						15	25	20	25	15		
C-Comercialización (tn)	7.032						15	25	20	25	15		
<b>ARAGÓN</b>													
A-Floración (ha)	986			47	53								
B-Recolección (tn)	8.574						13	25	26	24	12		
C-Comercialización (tn)	8.573						13	25	25	24	13		
<b>BARCELONA</b>													
A-Floración (ha)	82			90	10								
B-Recolección (tn)	702						10	30	50	10			
C-Comercialización (tn)	674						10	30	50	10			
<b>GIRONA</b>													
A-Floración (ha)	7				100								
B-Recolección (tn)	69						20	30	40	10			
C-Comercialización (tn)	69						10	40	40	10			
<b>LLEIDA</b>													
A-Floración (ha)	231				100								
B-Recolección (tn)	2.165						20	30	40	10			
C-Comercialización (tn)	2.092						10	30	50	10			
<b>TARRAGONA</b>													
A-Floración (ha)	68				100								
B-Recolección (tn)	839						20	40	40				
C-Comercialización (tn)	578						20	40	40				
<b>CATALUÑA</b>													
A-Floración (ha)	388			98	2								
B-Recolección (tn)	3.775						18	32	42	8			
C-Comercialización (tn)	3.413						12	32	48	8			
<b>ILLES BALEARES</b>													
A-Floración (ha)	35				100								
B-Recolección (tn)	274						10	20	70				
C-Comercialización (tn)	274						10	20	70				
<b>ÁVILA</b>													
A-Floración (ha)	4					50	50						
B-Recolección (tn)	86							20	70	10			
C-Comercialización (tn)	56							20	70	10			
<b>BURGOS</b>													
A-Floración (ha)	31				60	40							
B-Recolección (tn)	360							10	60	30			
C-Comercialización (tn)	258							10	60	30			

# CIRUELO

PROVINCIA Y COM. AUTÓNOMA	DATO	MES											
		Ene.	Feb.	Mar.	Abr.	May	Jun.	Jul.	Ago.	Sep.	Oct.	Nov	Dic.
<b>LEÓN</b>													
A-Floración (ha)	13				80	20							
B-Recolección (tn)	455							50	50				
C-Comercialización (tn)	432							50	50				
<b>PALENCIA</b>													
A-Floración (ha)	3				100								
B-Recolección (tn)	187								80	20			
C-Comercialización (tn)	59								70	30			
<b>SALAMANCA</b>													
A-Floración (ha)	26					100							
B-Recolección (tn)	67								50	50			
C-Comercialización (tn)	66								50	50			
<b>SEGOVIA</b>													
A-Floración (ha)	19				50	50							
B-Recolección (tn)	103							50	50				
C-Comercialización (tn)	103							40	50	10			
<b>SORIA</b>													
A-Floración (ha)	0												
B-Recolección (tn)	0												
C-Comercialización (tn)	0												
<b>VALLADOLID</b>													
A-Floración (ha)	0												
B-Recolección (tn)	0												
C-Comercialización (tn)	0												
<b>ZAMORA</b>													
A-Floración (ha)	10				100								
B-Recolección (tn)	50							10	60	30			
C-Comercialización (tn)	46							10	60	30			
<b>CASTILLA Y LEÓN</b>													
A-Floración (ha)	106				49	25	26						
B-Recolección (tn)	1.308							4	46	45	5		
C-Comercialización (tn)	1.020							4	47	43	6		
<b>COMUNIDAD DE MADRID</b>													
A-Floración (ha)	43				50	50							
B-Recolección (tn)	372							10	90				
C-Comercialización (tn)	335							10	90				
<b>ALBACETE</b>													
A-Floración (ha)	237				80	20							
B-Recolección (tn)	1.288							70	30				
C-Comercialización (tn)	1.286							60	40				
<b>CIUDAD REAL</b>													
A-Floración (ha)	38				100								
B-Recolección (tn)	231							80	20				
C-Comercialización (tn)	220							70	30				
<b>CUENCA</b>													
A-Floración (ha)	73				80	20							
B-Recolección (tn)	705							70	30				
C-Comercialización (tn)	657							60	40				
<b>GUADALAJARA</b>													
A-Floración (ha)	1				90	10							
B-Recolección (tn)	12						10	50	40				
C-Comercialización (tn)	12						10	50	40				
<b>TOLEDO</b>													
A-Floración (ha)	107				100								
B-Recolección (tn)	749							85	15				
C-Comercialización (tn)	745							80	20				

# CIRUELO

PROVINCIA Y COM. AUTÓNOMA	DATO	MES											
		Ene.	Feb.	Mar.	Abr.	May	Jun.	Jul.	Ago.	Sep.	Oct.	Nov	Dic.
<b>CASTILLA - LA MANCHA</b>													
A-Floración (ha)	456			55	45								
B-Recolección (tn)	2.985							75	25				
C-Comercialización (tn)	2.920							66	34				
<b>ALICANTE</b>													
A-Floración (ha)	407			90	10								
B-Recolección (tn)	3.709						10	20	60	10			
C-Comercialización (tn)	3.614						10	20	60	10			
<b>CASTELLÓN</b>													
A-Floración (ha)	108			100									
B-Recolección (tn)	619							20	75	5			
C-Comercialización (tn)	549							20	75	5			
<b>VALENCIA</b>													
A-Floración (ha)	1.404		40	60									
B-Recolección (tn)	3.622					10	80	10					
C-Comercialización (tn)	3.351						70	30					
<b>COMUNITAT VALENCIANA</b>													
A-Floración (ha)	1.919		29	69	2								
B-Recolección (tn)	7.950					5	41	15	34	5			
C-Comercialización (tn)	7.514						37	24	34	5			
<b>REGIÓN DE MURCIA</b>													
A-Floración (ha)	1.117			90	10								
B-Recolección (tn)	23.390						78	22					
C-Comercialización (tn)	23.390						78	22					
<b>BADAJOS</b>													
A-Floración (ha)	4.427		10	70	20								
B-Recolección (tn)	94.061						12	18	35	35			
C-Comercialización (tn)	94.061						12	18	35	35			
<b>CÁCERES</b>													
A-Floración (ha)	892			70	30								
B-Recolección (tn)	17.190						12	18	35	35			
C-Comercialización (tn)	17.190						12	18	35	35			
<b>EXTREMADURA</b>													
A-Floración (ha)	5.319		8	70	22								
B-Recolección (tn)	111.251						12	18	35	35			
C-Comercialización (tn)	111.251						12	18	35	35			
<b>ALMERÍA</b>													
A-Floración (ha)	47	30	30	20	20								
B-Recolección (tn)	291				20	35	25	20					
C-Comercialización (tn)	269				20	35	25	20					
<b>CÁDIZ</b>													
A-Floración (ha)	23		25	75									
B-Recolección (tn)	9					30	50	15	5				
C-Comercialización (tn)	9					30	50	15	5				
<b>CÓRDOBA</b>													
A-Floración (ha)	521		25	75									
B-Recolección (tn)	6.516						34	40	18	8			
C-Comercialización (tn)	6.386						34	40	18	8			
<b>GRANADA</b>													
A-Floración (ha)	84			20	60	20							
B-Recolección (tn)	1.431						20	35	35	10			
C-Comercialización (tn)	1.331						20	35	35	10			
<b>HUELVA</b>													
A-Floración (ha)	283			100									
B-Recolección (tn)	4.654					10	50	40					
C-Comercialización (tn)	4.652						30	60	10				

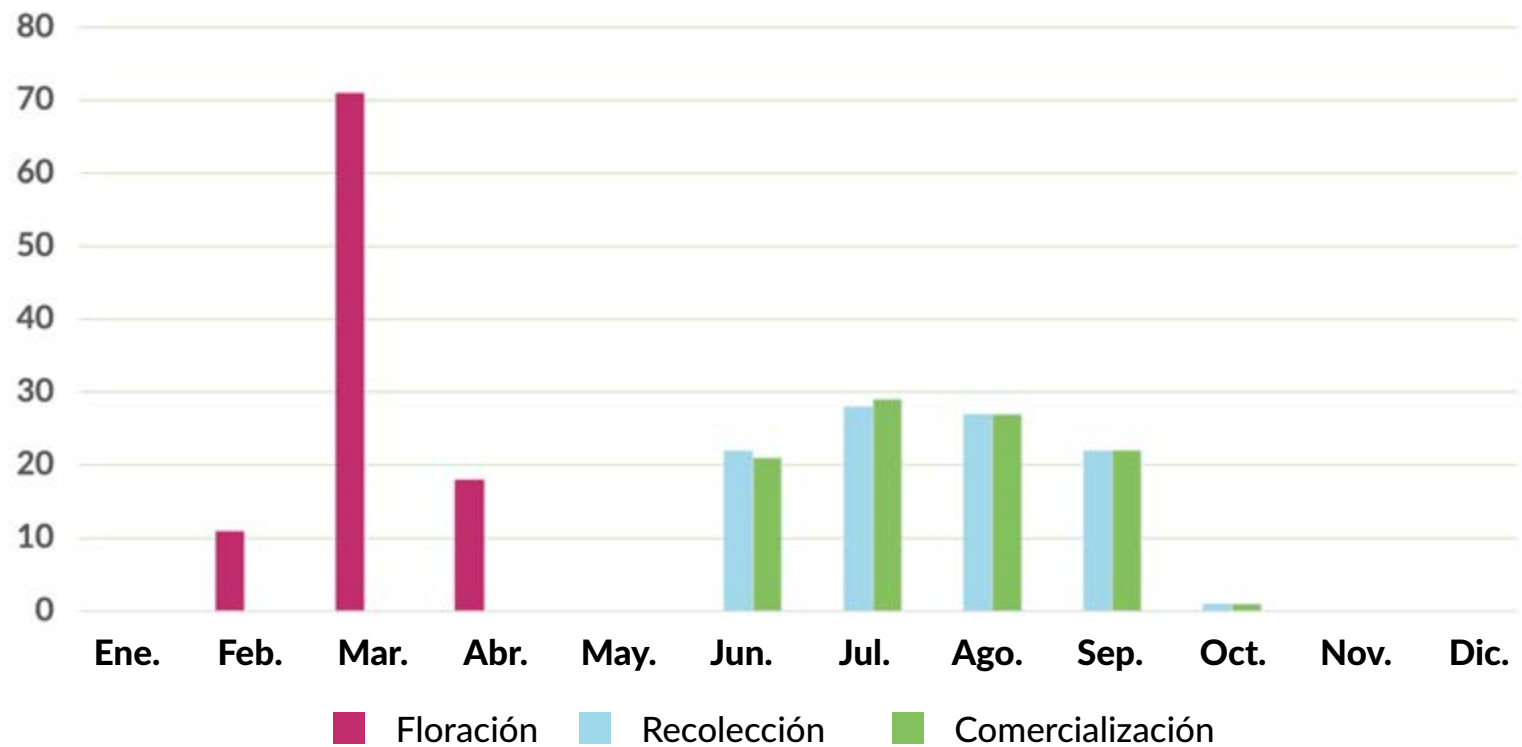
# CIRUELO

PROVINCIA Y COM. AUTÓNOMA	DATO	MES											
		Ene.	Feb.	Mar.	Abr.	May	Jun.	Jul.	Ago.	Sep.	Oct.	Nov	Dic.
<b>JAÉN</b>													
A-Floración (ha)	190			60	40								
B-Recolección (tn)	938							80	20				
C-Comercialización (tn)	934							60	30	10			
<b>MÁLAGA</b>													
A-Floración (ha)	88		20	80									
B-Recolección (tn)	385					10	80	10					
C-Comercialización (tn)	385					10	80	10					
<b>SEVILLA</b>													
A-Floración (ha)	1.296		25	75									
B-Recolección (tn)	26.487						15	57	15	13			
C-Comercialización (tn)	26.487						15	57	15	13			
<b>ANDALUCÍA</b>													
A-Floración (ha)	2.532	1	19	74	5	1							
B-Recolección (tn)	40.711					1	23	52	14	10			
C-Comercialización (tn)	40.453						20	54	16	10			
<b>LAS PALMAS</b>													
A-Floración (ha)	94		10	60	30								
B-Recolección (tn)	1.602						20	70	10				
C-Comercialización (tn)	1.602						20	70	10				
<b>SANTA CRUZ DE TENERIFE</b>													
A-Floración (ha)	64		10	60	30								
B-Recolección (tn)	556						20	70	10				
C-Comercialización (tn)	534						20	70	10				
<b>CANARIAS</b>													
A-Floración (ha)	158		10	60	30								
B-Recolección (tn)	2.158						20	70	10				
C-Comercialización (tn)	2.136						20	70	10				
<b>TOTAL NACIONAL</b>													
A-Floración (ha)	14.050		11	71	18								
B-Recolección (tn)	214.677						22	28	27	22	1		
C-Comercialización (tn)	210.035						21	29	27	22	1		



# CIRUELO

## Floración, recolección y comercialización



[Volver a Contenido](#)

# HIGUERA

PROVINCIA Y COM. AUTÓNOMA	DATO	MES											
		Ene.	Feb.	Mar.	Abr.	May	Jun.	Jul.	Ago.	Sep.	Oct.	Nov	Dic.
<b>A CORUÑA</b>													
A-Floración (ha)	343				50	50							
B-Recolección (tn)	1.707								50	50			
C-Comercialización (tn)	717								50	50			
<b>LUGO</b>													
A-Floración (ha)	79				50	50							
B-Recolección (tn)	370								50	50			
C-Comercialización (tn)	155								50	50			
<b>OURENSE</b>													
A-Floración (ha)	134				50	50							
B-Recolección (tn)	698								50	50			
C-Comercialización (tn)	490								50	50			
<b>PONTEVEDRA</b>													
A-Floración (ha)	66				50	50							
B-Recolección (tn)	373								50	50			
C-Comercialización (tn)	160								50	50			
<b>GALICIA</b>													
A-Floración (ha)	622				50	50							
B-Recolección (tn)	3.148								50	50			
C-Comercialización (tn)	1.522								50	50			
<b>PRINCIPADO DE ASTURIAS</b>													
A-Floración (ha)	0				20	60	20						
B-Recolección (tn)	40							10	10		60	20	
C-Comercialización (tn)	23							10	10		60	20	
<b>CANTABRIA</b>													
A-Floración (ha)	3			25	30	45							
B-Recolección (tn)	2									50	50		
C-Comercialización (tn)	1									50	50		
<b>ÁLAVA</b>													
A-Floración (ha)	0			35	65								
B-Recolección (tn)	45							5	65	30			
C-Comercialización (tn)	0												
<b>GUIPÚZCOA</b>													
A-Floración (ha)	0			35	65								
B-Recolección (tn)	57							5	65	30			
C-Comercialización (tn)	4							5	65	30			
<b>VIZCAYA</b>													
A-Floración (ha)	1			35	65								
B-Recolección (tn)	109							5	65	30			
C-Comercialización (tn)	6							5	65	30			
<b>PAÍS VASCO</b>													
A-Floración (ha)	1			35	65								
B-Recolección (tn)	211							5	65	30			
C-Comercialización (tn)	10							5	65	30			

# H I G U E R A

PROVINCIA Y COM. AUTÓNOMA	DATO	MES											
		Ene.	Feb.	Mar.	Abr.	May	Jun.	Jul.	Ago.	Sep.	Oct.	Nov	Dic.
<b>COMUNIDAD FORAL DE NAVARRA</b>													
A-Floración (ha)	0				90				10				
B-Recolección (tn)	39						10	20	60	10			
C-Comercialización (tn)	10						10	20	60	10			
<b>LA RIOJA</b>													
A-Floración (ha)	12			50	50								
B-Recolección (tn)	55								70	30			
C-Comercialización (tn)	32								70	30			
<b>HUESCA</b>													
A-Floración (ha)	19			60	40								
B-Recolección (tn)	217						30	70					
C-Comercialización (tn)	217						30	70					
<b>TERUEL</b>													
A-Floración (ha)	2			60	40								
B-Recolección (tn)	13						30	70					
C-Comercialización (tn)	13						30	70					
<b>ZARAGOZA</b>													
A-Floración (ha)	13			60	40								
B-Recolección (tn)	39						30	70					
C-Comercialización (tn)	39						30	70					
<b>ARAGÓN</b>													
A-Floración (ha)	34			60	40								
B-Recolección (tn)	269						30	70					
C-Comercialización (tn)	269						30	70					
<b>BARCELONA</b>													
A-Floración (ha)	22					50	50						
B-Recolección (tn)	219							15	45	30	10		
C-Comercialización (tn)	198							14	43	33	10		
<b>GIRONA</b>													
A-Floración (ha)	10			100									
B-Recolección (tn)	90							15	50	25	10		
C-Comercialización (tn)	88							15	45	30	10		
<b>LLEIDA</b>													
A-Floración (ha)	230			100									
B-Recolección (tn)	2.673						20	70	10				
C-Comercialización (tn)	2.601						10	75	15				
<b>TARRAGONA</b>													
A-Floración (ha)	32			100									
B-Recolección (tn)	259							20	80				
C-Comercialización (tn)	111							20	80				
<b>CATALUÑA</b>													
A-Floración (ha)	294			3	89	4	4						
B-Recolección (tn)	3.241						16	61	19	3	1		
C-Comercialización (tn)	2.998						9	67	20	3	1		
<b>ILLES BALEARES</b>													
A-Floración (ha)	326					100							
B-Recolección (tn)	317						30	40	30				
C-Comercialización (tn)	35						30	40	30				
<b>ÁVILA</b>													
A-Floración (ha)	297			40	60								
B-Recolección (tn)	1.917						20	20	50	10			
C-Comercialización (tn)	1.856						20	20	50	10			
<b>BURGOS</b>													
A-Floración (ha)	0												
B-Recolección (tn)	0												
C-Comercialización (tn)	0												

# H I G U E R A

PROVINCIA Y COM. AUTÓNOMA	DATO	MES											
		Ene.	Feb.	Mar.	Abr.	May	Jun.	Jul.	Ago.	Sep.	Oct.	Nov	Dic.
<b>LEÓN</b>													
A-Floración (ha)	0												
B-Recolección (tn)	0												
C-Comercialización (tn)	0												
<b>PALENCIA</b>													
A-Floración (ha)	0			20	80								
B-Recolección (tn)	26							50	50				
C-Comercialización (tn)	9							50	50				
<b>SALAMANCA</b>													
A-Floración (ha)	0												
B-Recolección (tn)	0												
C-Comercialización (tn)	0												
<b>SEGOVIA</b>													
A-Floración (ha)	7				50	50							
B-Recolección (tn)	20							40	40	20			
C-Comercialización (tn)	20							40	40	20			
<b>SORIA</b>													
A-Floración (ha)	0												
B-Recolección (tn)	0												
C-Comercialización (tn)	0												
<b>VALLADOLID</b>													
A-Floración (ha)	0			40	60								
B-Recolección (tn)	4							50	50				
C-Comercialización (tn)	3							50	50				
<b>ZAMORA</b>													
A-Floración (ha)	2					50	50						
B-Recolección (tn)	10									50	50		
C-Comercialización (tn)	8									50	50		
<b>CASTILLA Y LEÓN</b>													
A-Floración (ha)	306			39	60	1							
B-Recolección (tn)	1.977							19	21	50	10		
C-Comercialización (tn)	1.896							20	20	50	10		
<b>COMUNIDAD DE MADRID</b>													
A-Floración (ha)													
B-Recolección (tn)													
C-Comercialización (tn)													
<b>ALBACETE</b>													
A-Floración (ha)	0												
B-Recolección (tn)	0												
C-Comercialización (tn)	0												
<b>CIUDAD REAL</b>													
A-Floración (ha)	0					45	55						
B-Recolección (tn)	42							15	55	30			
C-Comercialización (tn)	38							10	50	30	10		
<b>CUENCA</b>													
A-Floración (ha)	15			10	50	40							
B-Recolección (tn)	57							10	60	30			
C-Comercialización (tn)	30							10	40	50			
<b>GUADALAJARA</b>													
A-Floración (ha)	0												
B-Recolección (tn)	0												
C-Comercialización (tn)	0												
<b>TOLEDO</b>													
A-Floración (ha)	498					40	60						
B-Recolección (tn)	3.310							30	37	28	5		
C-Comercialización (tn)	3.277							27	40	28	5		

# H I G U E R A

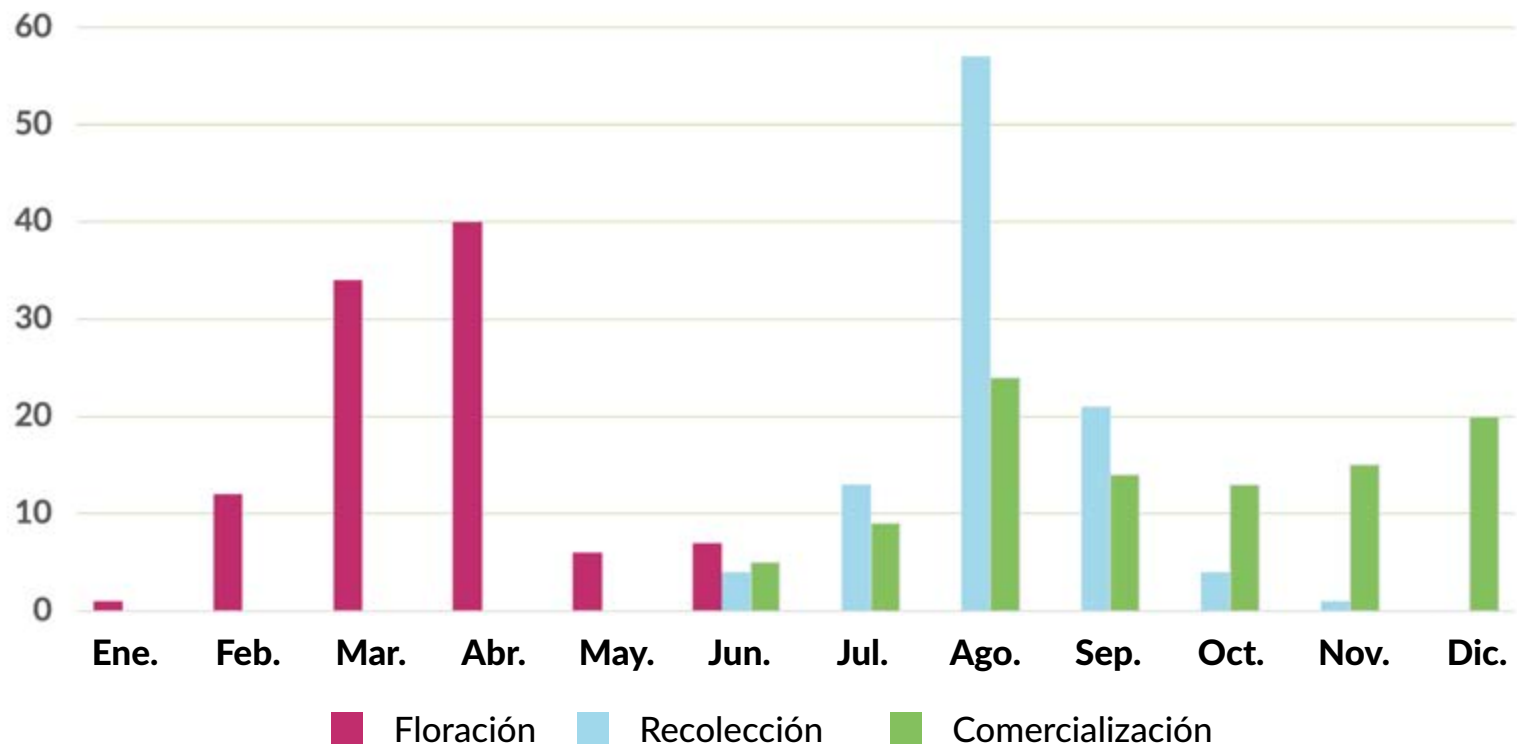
PROVINCIA Y COM. AUTÓNOMA	DATO	MES											
		Ene.	Feb.	Mar.	Abr.	May	Jun.	Jul.	Ago.	Sep.	Oct.	Nov	Dic.
<b>CASTILLA - LA MANCHA</b>													
A-Floración (ha)	513				1	40	59						
B-Recolección (tn)	3.409							30	37	28	5		
C-Comercialización (tn)	3.345							27	40	28	5		
<b>ALICANTE</b>													
A-Floración (ha)	466			50	50								
B-Recolección (tn)	2.432					35	15	50					
C-Comercialización (tn)	2.386					35	15	50					
<b>CASTELLÓN</b>													
A-Floración (ha)	7				100								
B-Recolección (tn)	9					20		30	50				
C-Comercialización (tn)	7					20		30	50				
<b>VALENCIA</b>													
A-Floración (ha)	41				100								
B-Recolección (tn)	468					25	10	60	5				
C-Comercialización (tn)	460					25	10	60	5				
<b>COMUNITAT VALENCIANA</b>													
A-Floración (ha)	514			45	55								
B-Recolección (tn)	2.909					33	14	52	1				
C-Comercialización (tn)	2.853					33	14	52	1				
<b>REGIÓN DE MURCIA</b>													
A-Floración (ha)	98					20	20	20	15	15	10		
B-Recolección (tn)	479							5	70	15	10		
C-Comercialización (tn)	479							5	70	15	10		
<b>BADAJOZ</b>													
A-Floración (ha)	2.843			50	50								
B-Recolección (tn)	7.928							10	75	15			
C-Comercialización (tn)	5.544										19	34	47
<b>CÁCERES</b>													
A-Floración (ha)	2.053			50	50								
B-Recolección (tn)	6.654							10	75	15			
C-Comercialización (tn)	6.131										19	34	47
<b>EXTREMADURA</b>													
A-Floración (ha)	4.896			50	50								
B-Recolección (tn)	14.582							10	75	15			
C-Comercialización (tn)	11.675										19	34	47
<b>ALMERÍA</b>													
A-Floración (ha)	36			10	50	40							
B-Recolección (tn)	56							20	30	30	20		
C-Comercialización (tn)	42							20	30	30	20		
<b>CÁDIZ</b>													
A-Floración (ha)	28		10	80	10								
B-Recolección (tn)	10							5	20	60	15		
C-Comercialización (tn)	10							5	20	60	15		
<b>CÓRDOBA</b>													
A-Floración (ha)	67		10	80	10								
B-Recolección (tn)	81							5	20	60	15		
C-Comercialización (tn)	78							5	20	60	15		
<b>GRANADA</b>													
A-Floración (ha)	1.411	10	80	10									
B-Recolección (tn)	1.526					5	20	60	15				
C-Comercialización (tn)	1.465					5	20	60	15				
<b>HUELVA</b>													
A-Floración (ha)	186				100								
B-Recolección (tn)	115							15	15	65	5		
C-Comercialización (tn)	97							15	15	65	5		

# H I G U E R A

PROVINCIA Y COM. AUTÓNOMA	DATO	MES											
		Ene.	Feb.	Mar.	Abr.	May	Jun.	Jul.	Ago.	Sep.	Oct.	Nov	Dic.
<b>JAÉN</b>													
A-Floración (ha)	70			30			50	20					
B-Recolección (tn)	156						10	30	50	10			
C-Comercialización (tn)	151						10	30	50	10			
<b>MÁLAGA</b>													
A-Floración (ha)	218		10	80	10								
B-Recolección (tn)	263						10	15	60	15			
C-Comercialización (tn)	263						10	15	60	15			
<b>SEVILLA</b>													
A-Floración (ha)	31		10	80	10								
B-Recolección (tn)	263							100					
C-Comercialización (tn)	263							100					
<b>ANDALUCÍA</b>													
A-Floración (ha)	2.047	7	56	21	12	1	2	1					
B-Recolección (tn)	2.470					3	15	54	25	3			
C-Comercialización (tn)	2.369					3	15	54	25	3			
<b>LAS PALMAS</b>													
A-Floración (ha)	25		10	40	45	5							
B-Recolección (tn)	265						2	15	35	25	15	6	2
C-Comercialización (tn)	265						2	15	35	25	15	6	2
<b>SANTA CRUZ DE TENERIFE</b>													
A-Floración (ha)	239		10	40	45	5							
B-Recolección (tn)	272						2	15	35	25	15	6	2
C-Comercialización (tn)	250						2	15	35	25	15	6	2
<b>CANARIAS</b>													
A-Floración (ha)	264		10	40	45	5							
B-Recolección (tn)	537						2	15	35	25	15	6	2
C-Comercialización (tn)	515						2	15	35	25	15	6	2
<b>TOTAL NACIONAL</b>													
A-Floración (ha)	9.930	1	12	34	40	6	7						
B-Recolección (tn)	33.685						4	13	57	21	4	1	
C-Comercialización (tn)	28.032						5	9	24	14	13	15	20

# HIGUERA

## Floración, recolección y comercialización



[Volver a Contenido](#)

# CHIRIMOYO

PROVINCIA Y COM. AUTÓNOMA	DATO	MES											
		Ene.	Feb.	Mar.	Abr.	May	Jun.	Jul.	Ago.	Sep.	Oct.	Nov	Dic.
<b>A CORUÑA</b>													
A-Floración (ha)	0												
B-Recolección (tn)	0												
C-Comercialización (tn)	0												
<b>LUGO</b>													
A-Floración (ha)	0												
B-Recolección (tn)	0												
C-Comercialización (tn)	0												
<b>OURENSE</b>													
A-Floración (ha)	0												
B-Recolección (tn)	0												
C-Comercialización (tn)	0												
<b>PONTEVEDRA</b>													
A-Floración (ha)	0												
B-Recolección (tn)	0												
C-Comercialización (tn)	0												
<b>GALICIA</b>													
A-Floración (ha)	0												
B-Recolección (tn)	0												
C-Comercialización (tn)	0												
<b>PRINCIPADO DE ASTURIAS</b>													
A-Floración (ha)	0												
B-Recolección (tn)	0												
C-Comercialización (tn)	0												
<b>CANTABRIA</b>													
A-Floración (ha)	1					100							
B-Recolección (tn)	1												100
C-Comercialización (tn)	1												100
<b>ÁLAVA</b>													
A-Floración (ha)	0												
B-Recolección (tn)	0												
C-Comercialización (tn)	0												
<b>GUIPÚZCOA</b>													
A-Floración (ha)	0												
B-Recolección (tn)	0												
C-Comercialización (tn)	0												
<b>VIZCAYA</b>													
A-Floración (ha)	0												
B-Recolección (tn)	0												
C-Comercialización (tn)	0												
<b>PAÍS VASCO</b>													
A-Floración (ha)	0												
B-Recolección (tn)	0												
C-Comercialización (tn)	0												



# CHIRIMOYO

PROVINCIA Y COM. AUTÓNOMA	DATO	MES											
		Ene.	Feb.	Mar.	Abr.	May	Jun.	Jul.	Ago.	Sep.	Oct.	Nov	Dic.
<b>COMUNIDAD FORAL DE NAVARRA</b>													
A-Floración (ha)	0												
B-Recolección (tn)	0												
C-Comercialización (tn)	0												
<b>LA RIOJA</b>													
A-Floración (ha)	0												
B-Recolección (tn)	0												
C-Comercialización (tn)	0												
<b>HUESCA</b>													
A-Floración (ha)	0												
B-Recolección (tn)	0												
C-Comercialización (tn)	0												
<b>TERUEL</b>													
A-Floración (ha)	0												
B-Recolección (tn)	0												
C-Comercialización (tn)	0												
<b>ZARAGOZA</b>													
A-Floración (ha)	0												
B-Recolección (tn)	0												
C-Comercialización (tn)	0												
<b>ARAGÓN</b>													
A-Floración (ha)	0												
B-Recolección (tn)	0												
C-Comercialización (tn)	0												
<b>BARCELONA</b>													
A-Floración (ha)	0												
B-Recolección (tn)	0												
C-Comercialización (tn)	0												
<b>GIRONA</b>													
A-Floración (ha)	0												
B-Recolección (tn)	0												
C-Comercialización (tn)	0												
<b>LLEIDA</b>													
A-Floración (ha)	0												
B-Recolección (tn)	0												
C-Comercialización (tn)	0												
<b>TARRAGONA</b>													
A-Floración (ha)	0												
B-Recolección (tn)	0												
C-Comercialización (tn)	0												
<b>CATALUÑA</b>													
A-Floración (ha)	0												
B-Recolección (tn)	0												
C-Comercialización (tn)	0												
<b>ILLES BALEARES</b>													
A-Floración (ha)	2					100							
B-Recolección (tn)	29										60	40	
C-Comercialización (tn)	29										60	40	
<b>ÁVILA</b>													
A-Floración (ha)	0												
B-Recolección (tn)	0												
C-Comercialización (tn)	0												
<b>BURGOS</b>													
A-Floración (ha)	0												
B-Recolección (tn)	0												
C-Comercialización (tn)	0												

# CHIRIMOYO

PROVINCIA Y COM. AUTÓNOMA	DATO	MES											
		Ene.	Feb.	Mar.	Abr.	May	Jun.	Jul.	Ago.	Sep.	Oct.	Nov	Dic.
<b>LEÓN</b>													
A-Floración (ha)	0												
B-Recolección (tn)	0												
C-Comercialización (tn)	0												
<b>PALENCIA</b>													
A-Floración (ha)	0												
B-Recolección (tn)	0												
C-Comercialización (tn)	0												
<b>SALAMANCA</b>													
A-Floración (ha)	0												
B-Recolección (tn)	0												
C-Comercialización (tn)	0												
<b>SEGOVIA</b>													
A-Floración (ha)	0												
B-Recolección (tn)	0												
C-Comercialización (tn)	0												
<b>SORIA</b>													
A-Floración (ha)	0												
B-Recolección (tn)	0												
C-Comercialización (tn)	0												
<b>VALLADOLID</b>													
A-Floración (ha)	0												
B-Recolección (tn)	0												
C-Comercialización (tn)	0												
<b>ZAMORA</b>													
A-Floración (ha)	0												
B-Recolección (tn)	0												
C-Comercialización (tn)	0												
<b>CASTILLA Y LEÓN</b>													
A-Floración (ha)	0												
B-Recolección (tn)	0												
C-Comercialización (tn)	0												
<b>COMUNIDAD DE MADRID</b>													
A-Floración (ha)	0												
B-Recolección (tn)	0												
C-Comercialización (tn)	0												
<b>ALBACETE</b>													
A-Floración (ha)	0												
B-Recolección (tn)	0												
C-Comercialización (tn)	0												
<b>CIUDAD REAL</b>													
A-Floración (ha)	0												
B-Recolección (tn)	0												
C-Comercialización (tn)	0												
<b>CUENCA</b>													
A-Floración (ha)	0												
B-Recolección (tn)	0												
C-Comercialización (tn)	0												
<b>GUADALAJARA</b>													
A-Floración (ha)	0												
B-Recolección (tn)	0												
C-Comercialización (tn)	0												
<b>TOLEDO</b>													
A-Floración (ha)	0												
B-Recolección (tn)	0												
C-Comercialización (tn)	0												

# CHIRIMOYO

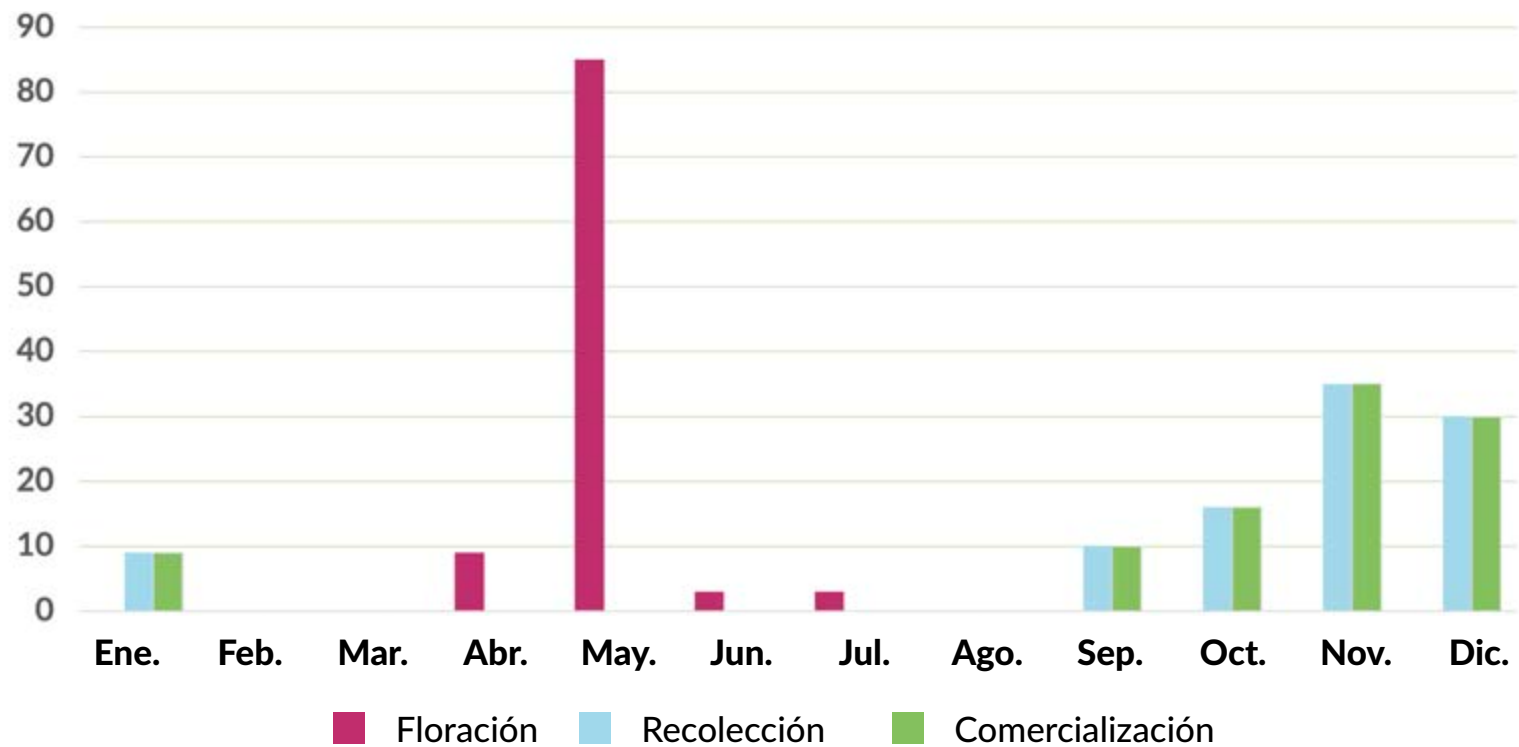
PROVINCIA Y COM. AUTÓNOMA	DATO	MES											
		Ene.	Feb.	Mar.	Abr.	May	Jun.	Jul.	Ago.	Sep.	Oct.	Nov	Dic.
<b>CASTILLA - LA MANCHA</b>													
A-Floración (ha)	0												
B-Recolección (tn)	0												
C-Comercialización (tn)	0												
<b>ALICANTE</b>													
A-Floración (ha)	7				25	35	40						
B-Recolección (tn)	90									50	50		
C-Comercialización (tn)	83									50	50		
<b>CASTELLÓN</b>													
A-Floración (ha)	0												
B-Recolección (tn)	0												
C-Comercialización (tn)	0												
<b>VALENCIA</b>													
A-Floración (ha)	0												
B-Recolección (tn)	0												
C-Comercialización (tn)	0												
<b>COMUNITAT VALENCIANA</b>													
A-Floración (ha)	7				25	35	40						
B-Recolección (tn)	90									50	50		
C-Comercialización (tn)	83									50	50		
<b>REGIÓN DE MURCIA</b>													
A-Floración (ha)	1				25	35	40						
B-Recolección (tn)	5									2	48	50	
C-Comercialización (tn)	5									2	48	50	
<b>BADAJOZ</b>													
A-Floración (ha)	0												
B-Recolección (tn)	0												
C-Comercialización (tn)	0												
<b>CÁCERES</b>													
A-Floración (ha)	0												
B-Recolección (tn)	0												
C-Comercialización (tn)	0												
<b>EXTREMADURA</b>													
A-Floración (ha)	0												
B-Recolección (tn)	0												
C-Comercialización (tn)	0												
<b>ALMERÍA</b>													
A-Floración (ha)	0												
B-Recolección (tn)	0												
C-Comercialización (tn)	0												
<b>CÁDIZ</b>													
A-Floración (ha)	30					10	90						
B-Recolección (tn)	41	12	8							20	30	30	
C-Comercialización (tn)	41	12	8							20	30	30	
<b>CÓRDOBA</b>													
A-Floración (ha)	0												
B-Recolección (tn)	0												
C-Comercialización (tn)	0												
<b>GRANADA</b>													
A-Floración (ha)	2.895				10	90							
B-Recolección (tn)	41.589	10								10	15	35	30
C-Comercialización (tn)	40.757	10								10	15	35	30
<b>HUELVA</b>													
A-Floración (ha)	0												
B-Recolección (tn)	0												
C-Comercialización (tn)	0												

# CHIRIMOYO

PROVINCIA Y COM. AUTÓNOMA	DATO	MES											
		Ene.	Feb.	Mar.	Abr.	May	Jun.	Jul.	Ago.	Sep.	Oct.	Nov	Dic.
<b>JAÉN</b>													
A-Floración (ha)	0												
B-Recolección (tn)	0												
C-Comercialización (tn)	0												
<b>MÁLAGA</b>													
A-Floración (ha)	173					40	60						
B-Recolección (tn)	2.653								5	30	40	25	
C-Comercialización (tn)	2.653								5	30	40	25	
<b>SEVILLA</b>													
A-Floración (ha)	0												
B-Recolección (tn)	0												
C-Comercialización (tn)	0												
<b>ANDALUCÍA</b>													
A-Floración (ha)	3.098				9	85	3	3					
B-Recolección (tn)	44.283	9							10	16	35	30	
C-Comercialización (tn)	43.451	9							10	16	35	30	
<b>LAS PALMAS</b>													
A-Floración (ha)	0												
B-Recolección (tn)	0												
C-Comercialización (tn)	0												
<b>SANTA CRUZ DE TENERIFE</b>													
A-Floración (ha)	0												
B-Recolección (tn)	0												
C-Comercialización (tn)	0												
<b>CANARIAS</b>													
A-Floración (ha)	0												
B-Recolección (tn)	0												
C-Comercialización (tn)	0												
<b>TOTAL NACIONAL</b>													
A-Floración (ha)	3.109				9	85	3	3					
B-Recolección (tn)	44.408	9							10	16	35	30	
C-Comercialización (tn)	43.569	9							10	16	35	30	

# CHIRIMOYO

## Floración, recolección y comercialización



[Volver a Contenido](#)

# GRANADO

PROVINCIA Y COM. AUTÓNOMA	DATO	MES											
		Ene.	Feb.	Mar.	Abr.	May	Jun.	Jul.	Ago.	Sep.	Oct.	Nov	Dic.
<b>A CORUÑA</b>													
A-Floración (ha)	0												
B-Recolección (tn)	0												
C-Comercialización (tn)	0												
<b>LUGO</b>													
A-Floración (ha)	0												
B-Recolección (tn)	0												
C-Comercialización (tn)	0												
<b>OURENSE</b>													
A-Floración (ha)	0												
B-Recolección (tn)	0												
C-Comercialización (tn)	0												
<b>PONTEVEDRA</b>													
A-Floración (ha)	0												
B-Recolección (tn)	0												
C-Comercialización (tn)	0												
<b>GALICIA</b>													
A-Floración (ha)	0												
B-Recolección (tn)	0												
C-Comercialización (tn)	0												
<b>PRINCIPADO DE ASTURIAS</b>													
A-Floración (ha)	0												
B-Recolección (tn)	0												
C-Comercialización (tn)	0												
<b>CANTABRIA</b>													
A-Floración (ha)	0												
B-Recolección (tn)	0												
C-Comercialización (tn)	0												
<b>ÁLAVA</b>													
A-Floración (ha)	0												
B-Recolección (tn)	0												
C-Comercialización (tn)	0												
<b>GUIPÚZCOA</b>													
A-Floración (ha)	0												
B-Recolección (tn)	0												
C-Comercialización (tn)	0												
<b>VIZCAYA</b>													
A-Floración (ha)	0												
B-Recolección (tn)	0												
C-Comercialización (tn)	0												
<b>PAÍS VASCO</b>													
A-Floración (ha)	0												
B-Recolección (tn)	0												
C-Comercialización (tn)	0												

# GRANADO

PROVINCIA Y COM. AUTÓNOMA	DATO	MES											
		Ene.	Feb.	Mar.	Abr.	May	Jun.	Jul.	Ago.	Sep.	Oct.	Nov	Dic.
<b>COMUNIDAD FORAL DE NAVARRA</b>													
A-Floración (ha)	0												
B-Recolección (tn)	0												
C-Comercialización (tn)	0												
<b>LA RIOJA</b>													
A-Floración (ha)	0												
B-Recolección (tn)	0												
C-Comercialización (tn)	0												
<b>HUESCA</b>													
A-Floración (ha)	7				30	50	20						
B-Recolección (tn)	51								30	70			
C-Comercialización (tn)	51								20	40	20	20	
<b>TERUEL</b>													
A-Floración (ha)	0												
B-Recolección (tn)	0												
C-Comercialización (tn)	0												
<b>ZARAGOZA</b>													
A-Floración (ha)	0												
B-Recolección (tn)	0												
C-Comercialización (tn)	0												
<b>ARAGÓN</b>													
A-Floración (ha)	7				30	50	20						
B-Recolección (tn)	51								30	70			
C-Comercialización (tn)	51								20	40	20	20	
<b>BARCELONA</b>													
A-Floración (ha)	0												
B-Recolección (tn)	0												
C-Comercialización (tn)	0												
<b>GIRONA</b>													
A-Floración (ha)	1			100									
B-Recolección (tn)	12								20	70	10		
C-Comercialización (tn)	12									40	50	10	
<b>LLEIDA</b>													
A-Floración (ha)	50			100									
B-Recolección (tn)	919								20	70	10		
C-Comercialización (tn)	917								10	75	15		
<b>TARRAGONA</b>													
A-Floración (ha)	28			100									
B-Recolección (tn)	258								20	80			
C-Comercialización (tn)	129								20	80			
<b>CATALUÑA</b>													
A-Floración (ha)	79			1	99								
B-Recolección (tn)	1.189								20	72	8		
C-Comercialización (tn)	1.058								11	75	14		
<b>ILLES BALEARES</b>													
A-Floración (ha)	6				50	50							
B-Recolección (tn)	54									50	50		
C-Comercialización (tn)	54									50	50		
<b>ÁVILA</b>													
A-Floración (ha)	0												
B-Recolección (tn)	0												
C-Comercialización (tn)	0												
<b>BURGOS</b>													
A-Floración (ha)	0												
B-Recolección (tn)	0												
C-Comercialización (tn)	0												

# GRANADO

PROVINCIA Y COM. AUTÓNOMA	DATO	MES											
		Ene.	Feb.	Mar.	Abr.	May	Jun.	Jul.	Ago.	Sep.	Oct.	Nov	Dic.
<b>LEÓN</b>													
A-Floración (ha)	0												
B-Recolección (tn)	0												
C-Comercialización (tn)	0												
<b>PALENCIA</b>													
A-Floración (ha)	0												
B-Recolección (tn)	0												
C-Comercialización (tn)	0												
<b>SALAMANCA</b>													
A-Floración (ha)	0												
B-Recolección (tn)	0												
C-Comercialización (tn)	0												
<b>SEGOVIA</b>													
A-Floración (ha)	0												
B-Recolección (tn)	0												
C-Comercialización (tn)	0												
<b>SORIA</b>													
A-Floración (ha)	0												
B-Recolección (tn)	0												
C-Comercialización (tn)	0												
<b>VALLADOLID</b>													
A-Floración (ha)	0												
B-Recolección (tn)	0												
C-Comercialización (tn)	0												
<b>ZAMORA</b>													
A-Floración (ha)	0												
B-Recolección (tn)	0												
C-Comercialización (tn)	0												
<b>CASTILLA Y LEÓN</b>													
A-Floración (ha)	0												
B-Recolección (tn)	0												
C-Comercialización (tn)	0												
<b>COMUNIDAD DE MADRID</b>													
A-Floración (ha)													
B-Recolección (tn)													
C-Comercialización (tn)													
<b>ALBACETE</b>													
A-Floración (ha)	0												
B-Recolección (tn)	0												
C-Comercialización (tn)	0												
<b>CIUDAD REAL</b>													
A-Floración (ha)	0						40	60					
B-Recolección (tn)	3								10	60	30		
C-Comercialización (tn)	2									50	30	20	
<b>CUENCA</b>													
A-Floración (ha)	0												
B-Recolección (tn)	0												
C-Comercialización (tn)	0												
<b>GUADALAJARA</b>													
A-Floración (ha)	0												
B-Recolección (tn)	0												
C-Comercialización (tn)	0												
<b>TOLEDO</b>													
A-Floración (ha)	0												
B-Recolección (tn)	0												
C-Comercialización (tn)	0												



# GRANADO

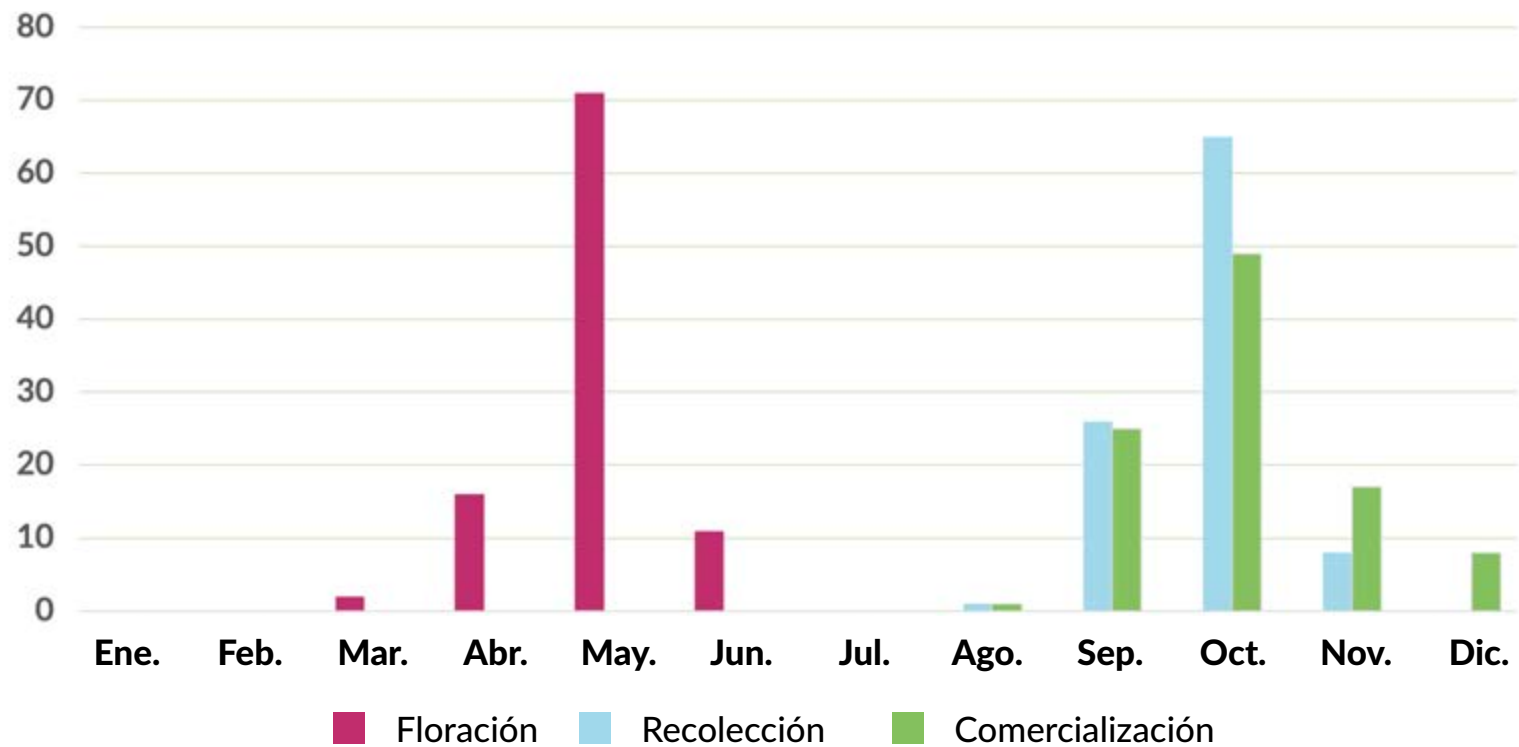
PROVINCIA Y COM. AUTÓNOMA	DATO	MES											
		Ene.	Feb.	Mar.	Abr.	May	Jun.	Jul.	Ago.	Sep.	Oct.	Nov	Dic.
<b>CASTILLA - LA MANCHA</b>													
A-Floración (ha)	0						40	60					
B-Recolección (tn)	3								10	60	30		
C-Comercialización (tn)	2									50	30	20	
<b>ALICANTE</b>													
A-Floración (ha)	2.360				10	80	10						
B-Recolección (tn)	41.117								20	70	10		
C-Comercialización (tn)	39.869								20	50	20	10	
<b>CASTELLÓN</b>													
A-Floración (ha)	17				20	80							
B-Recolección (tn)	63								20	80			
C-Comercialización (tn)	58								20	80			
<b>VALENCIA</b>													
A-Floración (ha)	186				30	70							
B-Recolección (tn)	3.767								30	70			
C-Comercialización (tn)	3.635								10	80	10		
<b>COMUNITAT VALENCIANA</b>													
A-Floración (ha)	2.563				12	79	9						
B-Recolección (tn)	44.947								21	70	9		
C-Comercialización (tn)	43.562								19	53	19	9	
<b>REGIÓN DE MURCIA</b>													
A-Floración (ha)	188				35	50	15						
B-Recolección (tn)	2.813								15	80	5		
C-Comercialización (tn)	2.813								15	80	5		
<b>BADAJOS</b>													
A-Floración (ha)	43				50	50							
B-Recolección (tn)	634								50	50			
C-Comercialización (tn)	634								50	50			
<b>CÁCERES</b>													
A-Floración (ha)	0												
B-Recolección (tn)	0												
C-Comercialización (tn)	0												
<b>EXTREMADURA</b>													
A-Floración (ha)	43				50	50							
B-Recolección (tn)	634								50	50			
C-Comercialización (tn)	634								50	50			
<b>ALMERÍA</b>													
A-Floración (ha)	26				30	40	15	15					
B-Recolección (tn)	407								40	40	15	5	
C-Comercialización (tn)	386								40	40	15	5	
<b>CÁDIZ</b>													
A-Floración (ha)	26					20	80						
B-Recolección (tn)	26								10	40	40	10	
C-Comercialización (tn)	26								10	40	40	10	
<b>CÓRDOBA</b>													
A-Floración (ha)	48					20	80						
B-Recolección (tn)	156								10	40	40	10	
C-Comercialización (tn)	156								10	40	40	10	
<b>GRANADA</b>													
A-Floración (ha)	26				30	40	15	15					
B-Recolección (tn)	263								40	40	15	5	
C-Comercialización (tn)	244								40	40	15	5	
<b>HUELVA</b>													
A-Floración (ha)	23					40	60						
B-Recolección (tn)	396								25	75			
C-Comercialización (tn)	394	10							10	40	30	10	

# GRANADO

PROVINCIA Y COM. AUTÓNOMA	DATO	MES											
		Ene.	Feb.	Mar.	Abr.	May	Jun.	Jul.	Ago.	Sep.	Oct.	Nov	Dic.
<b>JAÉN</b>													
A-Floración (ha)	6					100							
B-Recolección (tn)	15								30	70			
C-Comercialización (tn)	14								20	70	10		
<b>MÁLAGA</b>													
A-Floración (ha)	77				10	85	5						
B-Recolección (tn)	445								20	70	10		
C-Comercialización (tn)	445								20	70	10		
<b>SEVILLA</b>													
A-Floración (ha)	39					20	80						
B-Recolección (tn)	339								10	40	40	10	
C-Comercialización (tn)	339								10	40	40	10	
<b>ANDALUCÍA</b>													
A-Floración (ha)	271				9	45	43	3					
B-Recolección (tn)	2.047								3	32	53	10	2
C-Comercialización (tn)	2.004	2							3	29	46	16	4
<b>LAS PALMAS</b>													
A-Floración (ha)	0												
B-Recolección (tn)	0												
C-Comercialización (tn)	0												
<b>SANTA CRUZ DE TENERIFE</b>													
A-Floración (ha)	0												
B-Recolección (tn)	0												
C-Comercialización (tn)	0												
<b>CANARIAS</b>													
A-Floración (ha)	0												
B-Recolección (tn)	0												
C-Comercialización (tn)	0												
<b>TOTAL NACIONAL</b>													
A-Floración (ha)	3.157				2	16	71	11					
B-Recolección (tn)	51.738								1	26	65	8	
C-Comercialización (tn)	50.178								1	25	49	17	8

# GRANADO

## Floración, recolección y comercialización



[Volver a Contenido](#)

# AGUACATE

PROVINCIA Y COM. AUTÓNOMA	DATO	MES											
		Ene.	Feb.	Mar.	Abr.	May	Jun.	Jul.	Ago.	Sep.	Oct.	Nov	Dic.
<b>A CORUÑA</b>													
A-Floración (ha)	0												
B-Recolección (tn)	0												
C-Comercialización (tn)	0												
<b>LUGO</b>													
A-Floración (ha)	0												
B-Recolección (tn)	0												
C-Comercialización (tn)	0												
<b>OURENSE</b>													
A-Floración (ha)	0												
B-Recolección (tn)	0												
C-Comercialización (tn)	0												
<b>PONTEVEDRA</b>													
A-Floración (ha)	0												
B-Recolección (tn)	0												
C-Comercialización (tn)	0												
<b>GALICIA</b>													
A-Floración (ha)	0												
B-Recolección (tn)	0												
C-Comercialización (tn)	0												
<b>PRINCIPADO DE ASTURIAS</b>													
A-Floración (ha)	0												
B-Recolección (tn)	0												
C-Comercialización (tn)	0												
<b>CANTABRIA</b>													
A-Floración (ha)	0												
B-Recolección (tn)	0												
C-Comercialización (tn)	0												
<b>ÁLAVA</b>													
A-Floración (ha)	0												
B-Recolección (tn)	0												
C-Comercialización (tn)	0												
<b>GUIPÚZCOA</b>													
A-Floración (ha)	0												
B-Recolección (tn)	0												
C-Comercialización (tn)	0												
<b>VIZCAYA</b>													
A-Floración (ha)	0												
B-Recolección (tn)	0												
C-Comercialización (tn)	0												
<b>PAÍS VASCO</b>													
A-Floración (ha)	0												
B-Recolección (tn)	0												
C-Comercialización (tn)	0												

# A G U A C A T E

PROVINCIA Y COM. AUTÓNOMA	DATO	MES											
		Ene.	Feb.	Mar.	Abr.	May	Jun.	Jul.	Ago.	Sep.	Oct.	Nov	Dic.
<b>COMUNIDAD FORAL DE NAVARRA</b>													
A-Floración (ha)	0												
B-Recolección (tn)	0												
C-Comercialización (tn)	0												
<b>LA RIOJA</b>													
A-Floración (ha)	0												
B-Recolección (tn)	0												
C-Comercialización (tn)	0												
<b>HUESCA</b>													
A-Floración (ha)	0												
B-Recolección (tn)	0												
C-Comercialización (tn)	0												
<b>TERUEL</b>													
A-Floración (ha)	0												
B-Recolección (tn)	0												
C-Comercialización (tn)	0												
<b>ZARAGOZA</b>													
A-Floración (ha)	0												
B-Recolección (tn)	0												
C-Comercialización (tn)	0												
<b>ARAGÓN</b>													
A-Floración (ha)	0												
B-Recolección (tn)	0												
C-Comercialización (tn)	0												
<b>BARCELONA</b>													
A-Floración (ha)	0												
B-Recolección (tn)	0												
C-Comercialización (tn)	0												
<b>GIRONA</b>													
A-Floración (ha)	0												
B-Recolección (tn)	0												
C-Comercialización (tn)	0												
<b>LLEIDA</b>													
A-Floración (ha)	0												
B-Recolección (tn)	0												
C-Comercialización (tn)	0												
<b>TARRAGONA</b>													
A-Floración (ha)	2		50	50									
B-Recolección (tn)	20							30	40	30			
C-Comercialización (tn)	20							20	30	30	20		
<b>CATALUÑA</b>													
A-Floración (ha)	2		50	50									
B-Recolección (tn)	20							30	40	30			
C-Comercialización (tn)	20							20	30	30	20		
<b>ILLES BALEARES</b>													
A-Floración (ha)	8					100							
B-Recolección (tn)	107	40	30								20	10	
C-Comercialización (tn)	107	40	30	20									10
<b>ÁVILA</b>													
A-Floración (ha)	0												
B-Recolección (tn)	0												
C-Comercialización (tn)	0												
<b>BURGOS</b>													
A-Floración (ha)	0												
B-Recolección (tn)	0												
C-Comercialización (tn)	0												

# A G U A C A T E

PROVINCIA Y COM. AUTÓNOMA	DATO	MES											
		Ene.	Feb.	Mar.	Abr.	May	Jun.	Jul.	Ago.	Sep.	Oct.	Nov	Dic.
<b>LEÓN</b>													
A-Floración (ha)	0												
B-Recolección (tn)	0												
C-Comercialización (tn)	0												
<b>PALENCIA</b>													
A-Floración (ha)	0												
B-Recolección (tn)	0												
C-Comercialización (tn)	0												
<b>SALAMANCA</b>													
A-Floración (ha)	0												
B-Recolección (tn)	0												
C-Comercialización (tn)	0												
<b>SEGOVIA</b>													
A-Floración (ha)	0												
B-Recolección (tn)	0												
C-Comercialización (tn)	0												
<b>SORIA</b>													
A-Floración (ha)	0												
B-Recolección (tn)	0												
C-Comercialización (tn)	0												
<b>VALLADOLID</b>													
A-Floración (ha)	0												
B-Recolección (tn)	0												
C-Comercialización (tn)	0												
<b>ZAMORA</b>													
A-Floración (ha)	0												
B-Recolección (tn)	0												
C-Comercialización (tn)	0												
<b>CASTILLA Y LEÓN</b>													
A-Floración (ha)	0												
B-Recolección (tn)	0												
C-Comercialización (tn)	0												
<b>COMUNIDAD DE MADRID</b>													
A-Floración (ha)	0												
B-Recolección (tn)	0												
C-Comercialización (tn)	0												
<b>ALBACETE</b>													
A-Floración (ha)	0												
B-Recolección (tn)	0												
C-Comercialización (tn)	0												
<b>CIUDAD REAL</b>													
A-Floración (ha)	0												
B-Recolección (tn)	0												
C-Comercialización (tn)	0												
<b>CUENCA</b>													
A-Floración (ha)	0												
B-Recolección (tn)	0												
C-Comercialización (tn)	0												
<b>GUADALAJARA</b>													
A-Floración (ha)	0												
B-Recolección (tn)	0												
C-Comercialización (tn)	0												
<b>TOLEDO</b>													
A-Floración (ha)	0												
B-Recolección (tn)	0												
C-Comercialización (tn)	0												

# AGUACATE

PROVINCIA Y COM. AUTÓNOMA	DATO	MES											
		Ene.	Feb.	Mar.	Abr.	May	Jun.	Jul.	Ago.	Sep.	Oct.	Nov	Dic.
<b>CASTILLA - LA MANCHA</b>													
A-Floración (ha)	0												
B-Recolección (tn)	0												
C-Comercialización (tn)	0												
<b>ALICANTE</b>													
A-Floración (ha)	119			15	75	10							
B-Recolección (tn)	1.077	30	40	20									10
C-Comercialización (tn)	1.057	30	40	20									10
<b>CASTELLÓN</b>													
A-Floración (ha)	3			40	60								
B-Recolección (tn)	40	15	15	20	20	10							20
C-Comercialización (tn)	37	15	15	20	20	10							20
<b>VALENCIA</b>													
A-Floración (ha)	55			30	70								
B-Recolección (tn)	253	25		25	25								25
C-Comercialización (tn)	251	25	10	15	25	10							15
<b>COMUNITAT VALENCIANA</b>													
A-Floración (ha)	177			20	73	7							
B-Recolección (tn)	1.370	29	32	21	5								13
C-Comercialización (tn)	1.345	29	34	19	5	2							11
<b>REGIÓN DE MURCIA</b>													
A-Floración (ha)	3			50	30	10	10						
B-Recolección (tn)	21	30	25	20	10						5		10
C-Comercialización (tn)	21	30	25	20	10						5		10
<b>BADAJOS</b>													
A-Floración (ha)	0												
B-Recolección (tn)	0												
C-Comercialización (tn)	0												
<b>CÁCERES</b>													
A-Floración (ha)	0												
B-Recolección (tn)	0												
C-Comercialización (tn)	0												
<b>EXTREMADURA</b>													
A-Floración (ha)	0												
B-Recolección (tn)	0												
C-Comercialización (tn)	0												
<b>ALMERÍA</b>													
A-Floración (ha)	3				10	80	10						
B-Recolección (tn)	19	15	10	10	25				5	10	10		15
C-Comercialización (tn)	17	15	10	10	25				5	10	10		15
<b>CÁDIZ</b>													
A-Floración (ha)	309			10	80	10							
B-Recolección (tn)	3.376	25	20	15	10	10							20
C-Comercialización (tn)	3.376	25	20	15	10	10							20
<b>CÓRDOBA</b>													
A-Floración (ha)	0												
B-Recolección (tn)	0												
C-Comercialización (tn)	0												
<b>GRANADA</b>													
A-Floración (ha)	2.606			10	80	10							
B-Recolección (tn)	27.222	15	15	10						10	20		30
C-Comercialización (tn)	26.678	15	15	10						10	20		30
<b>HUELVA</b>													
A-Floración (ha)	20			10	80	10							
B-Recolección (tn)	248	25	20	15	10	10					5		15
C-Comercialización (tn)	247	25	20	15	10	10					5		15

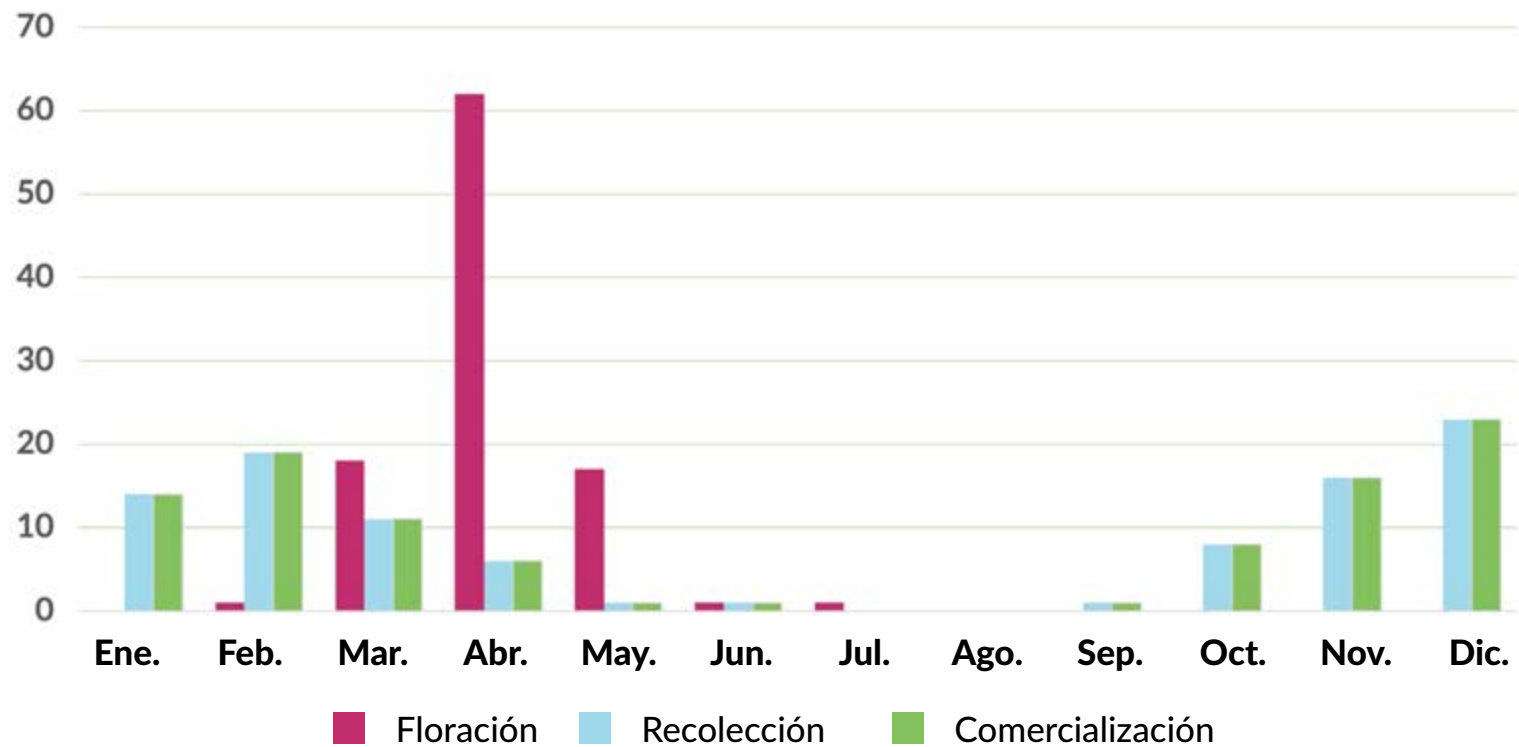
# A G U A C A T E

PROVINCIA Y COM. AUTÓNOMA	DATO	MES											
		Ene.	Feb.	Mar.	Abr.	May	Jun.	Jul.	Ago.	Sep.	Oct.	Nov	Dic.
<b>JAÉN</b>													
A-Floración (ha)	0												
B-Recolección (tn)	0												
C-Comercialización (tn)	0												
<b>MÁLAGA</b>													
A-Floración (ha)	6.194			20	60	20							
B-Recolección (tn)	43.766	14	22	10	9					9	17	19	
C-Comercialización (tn)	43.766	14	22	10	9					9	17	19	
<b>SEVILLA</b>													
A-Floración (ha)	4			10	80	10							
B-Recolección (tn)	19	25	20	15	10	10						5	15
C-Comercialización (tn)	19	25	20	15	10	10						5	15
<b>ANDALUCÍA</b>													
A-Floración (ha)	9.136			17	66	17							
B-Recolección (tn)	74.650	15	19	10	6					9	17	24	
C-Comercialización (tn)	74.103	15	19	10	6					9	17	24	
<b>LAS PALMAS</b>													
A-Floración (ha)	185		10	30	30	20	5	5					
B-Recolección (tn)	1.793	13	4	17	5	3	2	1	3	9	13	12	18
C-Comercialización (tn)	1.793	13	4	17	5	3	2	1	3	9	13	12	18
<b>SANTA CRUZ DE TENERIFE</b>													
A-Floración (ha)	998		10	30	30	20	5	5					
B-Recolección (tn)	8.091	6	11	16	11	7	9	5	4	4	5	9	13
C-Comercialización (tn)	7.766	6	11	16	11	7	9	5	4	4	5	9	13
<b>CANARIAS</b>													
A-Floración (ha)	1.183		10	30	30	20	5	5					
B-Recolección (tn)	9.884	7	10	16	10	6	8	4	4	5	6	10	14
C-Comercialización (tn)	9.559	7	10	15	10	6	8	4	4	5	7	10	14
<b>TOTAL NACIONAL</b>													
A-Floración (ha)	10.509		1	18	62	17	1	1					
B-Recolección (tn)	86.052	14	19	11	6	1	1			1	8	16	23
C-Comercialización (tn)	85.155	14	19	11	6	1	1			1	8	16	23



# A G U A C A T E

## Floración, recolección y comercialización



[Volver a Contenido](#)

# PLATANERA

PROVINCIA Y COM. AUTÓNOMA	DATO	MES											
		Ene.	Feb.	Mar.	Abr.	May	Jun.	Jul.	Ago.	Sep.	Oct.	Nov	Dic.
<b>A CORUÑA</b>													
A-Floración (ha)	0												
B-Recolección (tn)	0												
C-Comercialización (tn)	0												
<b>LUGO</b>													
A-Floración (ha)	0												
B-Recolección (tn)	0												
C-Comercialización (tn)	0												
<b>OURENSE</b>													
A-Floración (ha)	0												
B-Recolección (tn)	0												
C-Comercialización (tn)	0												
<b>PONTEVEDRA</b>													
A-Floración (ha)	0												
B-Recolección (tn)	0												
C-Comercialización (tn)	0												
<b>GALICIA</b>													
A-Floración (ha)	0												
B-Recolección (tn)	0												
C-Comercialización (tn)	0												
<b>PRINCIPADO DE ASTURIAS</b>													
A-Floración (ha)	0												
B-Recolección (tn)	0												
C-Comercialización (tn)	0												
<b>CANTABRIA</b>													
A-Floración (ha)	0												
B-Recolección (tn)	0												
C-Comercialización (tn)	0												
<b>ÁLAVA</b>													
A-Floración (ha)	0												
B-Recolección (tn)	0												
C-Comercialización (tn)	0												
<b>GUIPÚZCOA</b>													
A-Floración (ha)	0												
B-Recolección (tn)	0												
C-Comercialización (tn)	0												
<b>VIZCAYA</b>													
A-Floración (ha)	0												
B-Recolección (tn)	0												
C-Comercialización (tn)	0												
<b>PAÍS VASCO</b>													
A-Floración (ha)	0												
B-Recolección (tn)	0												
C-Comercialización (tn)	0												

# PLATANERA

PROVINCIA Y COM. AUTÓNOMA	DATO	MES											
		Ene.	Feb.	Mar.	Abr.	May	Jun.	Jul.	Ago.	Sep.	Oct.	Nov	Dic.
<b>COMUNIDAD FORAL DE NAVARRA</b>													
A-Floración (ha)	0												
B-Recolección (tn)	0												
C-Comercialización (tn)	0												
<b>LA RIOJA</b>													
A-Floración (ha)	0												
B-Recolección (tn)	0												
C-Comercialización (tn)	0												
<b>HUESCA</b>													
A-Floración (ha)	0												
B-Recolección (tn)	0												
C-Comercialización (tn)	0												
<b>TERUEL</b>													
A-Floración (ha)	0												
B-Recolección (tn)	0												
C-Comercialización (tn)	0												
<b>ZARAGOZA</b>													
A-Floración (ha)	0												
B-Recolección (tn)	0												
C-Comercialización (tn)	0												
<b>ARAGÓN</b>													
A-Floración (ha)	0												
B-Recolección (tn)	0												
C-Comercialización (tn)	0												
<b>BARCELONA</b>													
A-Floración (ha)	0												
B-Recolección (tn)	0												
C-Comercialización (tn)	0												
<b>GIRONA</b>													
A-Floración (ha)	0												
B-Recolección (tn)	0												
C-Comercialización (tn)	0												
<b>LLEIDA</b>													
A-Floración (ha)	0												
B-Recolección (tn)	0												
C-Comercialización (tn)	0												
<b>TARRAGONA</b>													
A-Floración (ha)	0												
B-Recolección (tn)	0												
C-Comercialización (tn)	0												
<b>CATALUÑA</b>													
A-Floración (ha)	0												
B-Recolección (tn)	0												
C-Comercialización (tn)	0												
<b>ILLES BALEARES</b>													
A-Floración (ha)	0												
B-Recolección (tn)	0												
C-Comercialización (tn)	0												
<b>ÁVILA</b>													
A-Floración (ha)	0												
B-Recolección (tn)	0												
C-Comercialización (tn)	0												
<b>BURGOS</b>													
A-Floración (ha)	0												
B-Recolección (tn)	0												
C-Comercialización (tn)	0												

# PLATANERA

PROVINCIA Y COM. AUTÓNOMA	DATO	MES											
		Ene.	Feb.	Mar.	Abr.	May	Jun.	Jul.	Ago.	Sep.	Oct.	Nov	Dic.
<b>LEÓN</b>													
A-Floración (ha)	0												
B-Recolección (tn)	0												
C-Comercialización (tn)	0												
<b>PALENCIA</b>													
A-Floración (ha)	0												
B-Recolección (tn)	0												
C-Comercialización (tn)	0												
<b>SALAMANCA</b>													
A-Floración (ha)	0												
B-Recolección (tn)	0												
C-Comercialización (tn)	0												
<b>SEGOVIA</b>													
A-Floración (ha)	0												
B-Recolección (tn)	0												
C-Comercialización (tn)	0												
<b>SORIA</b>													
A-Floración (ha)	0												
B-Recolección (tn)	0												
C-Comercialización (tn)	0												
<b>VALLADOLID</b>													
A-Floración (ha)	0												
B-Recolección (tn)	0												
C-Comercialización (tn)	0												
<b>ZAMORA</b>													
A-Floración (ha)	0												
B-Recolección (tn)	0												
C-Comercialización (tn)	0												
<b>CASTILLA Y LEÓN</b>													
A-Floración (ha)	0												
B-Recolección (tn)	0												
C-Comercialización (tn)	0												
<b>COMUNIDAD DE MADRID</b>													
A-Floración (ha)	0												
B-Recolección (tn)	0												
C-Comercialización (tn)	0												
<b>ALBACETE</b>													
A-Floración (ha)	0												
B-Recolección (tn)	0												
C-Comercialización (tn)	0												
<b>CIUDAD REAL</b>													
A-Floración (ha)	0												
B-Recolección (tn)	0												
C-Comercialización (tn)	0												
<b>CUENCA</b>													
A-Floración (ha)	0												
B-Recolección (tn)	0												
C-Comercialización (tn)	0												
<b>GUADALAJARA</b>													
A-Floración (ha)	0												
B-Recolección (tn)	0												
C-Comercialización (tn)	0												
<b>TOLEDO</b>													
A-Floración (ha)	0												
B-Recolección (tn)	0												
C-Comercialización (tn)	0												

# PLATANERA

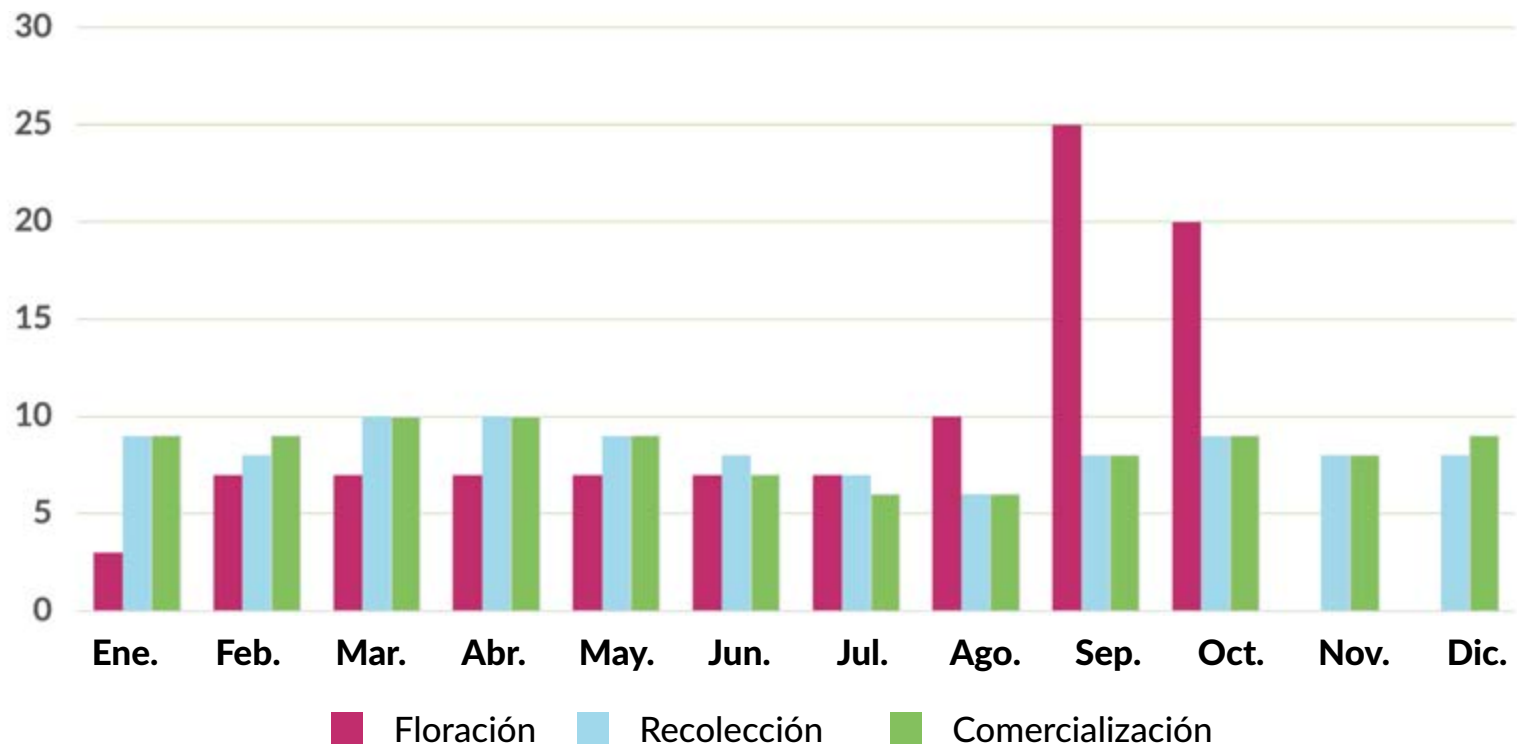
PROVINCIA Y COM. AUTÓNOMA	DATO	MES											
		Ene.	Feb.	Mar.	Abr.	May	Jun.	Jul.	Ago.	Sep.	Oct.	Nov	Dic.
<b>CASTILLA - LA MANCHA</b>													
A-Floración (ha)	0												
B-Recolección (tn)	0												
C-Comercialización (tn)	0												
<b>ALICANTE</b>													
A-Floración (ha)	0												
B-Recolección (tn)	0												
C-Comercialización (tn)	0												
<b>CASTELLÓN</b>													
A-Floración (ha)	0												
B-Recolección (tn)	0												
C-Comercialización (tn)	0												
<b>VALENCIA</b>													
A-Floración (ha)	0												
B-Recolección (tn)	0												
C-Comercialización (tn)	0												
<b>COMUNITAT VALENCIANA</b>													
A-Floración (ha)	0												
B-Recolección (tn)	0												
C-Comercialización (tn)	0												
<b>REGIÓN DE MURCIA</b>													
A-Floración (ha)	0												
B-Recolección (tn)	0												
C-Comercialización (tn)	0												
<b>BADAJOS</b>													
A-Floración (ha)	0												
B-Recolección (tn)	0												
C-Comercialización (tn)	0												
<b>CÁCERES</b>													
A-Floración (ha)	0												
B-Recolección (tn)	0												
C-Comercialización (tn)	0												
<b>EXTREMADURA</b>													
A-Floración (ha)	0												
B-Recolección (tn)	0												
C-Comercialización (tn)	0												
<b>ALMERÍA</b>													
A-Floración (ha)	0												
B-Recolección (tn)	0												
C-Comercialización (tn)	0												
<b>CÁDIZ</b>													
A-Floración (ha)	0												
B-Recolección (tn)	0												
C-Comercialización (tn)	0												
<b>CÓRDOBA</b>													
A-Floración (ha)	0												
B-Recolección (tn)	0												
C-Comercialización (tn)	0												
<b>GRANADA</b>													
A-Floración (ha)	0												
B-Recolección (tn)	0												
C-Comercialización (tn)	0												
<b>HUELVA</b>													
A-Floración (ha)	0												
B-Recolección (tn)	0												
C-Comercialización (tn)	0												

# PLATANERA

PROVINCIA Y COM. AUTÓNOMA	DATO	MES											
		Ene.	Feb.	Mar.	Abr.	May	Jun.	Jul.	Ago.	Sep.	Oct.	Nov	Dic.
<b>JAÉN</b>													
A-Floración (ha)	0												
B-Recolección (tn)	0												
C-Comercialización (tn)	0												
<b>MÁLAGA</b>													
A-Floración (ha)	0												
B-Recolección (tn)	0												
C-Comercialización (tn)	0												
<b>SEVILLA</b>													
A-Floración (ha)	0												
B-Recolección (tn)	0												
C-Comercialización (tn)	0												
<b>ANDALUCÍA</b>													
A-Floración (ha)	0												
B-Recolección (tn)	0												
C-Comercialización (tn)	0												
<b>LAS PALMAS</b>													
A-Floración (ha)	1.730	3	7	7	7	7	7	7	10	25	20		
B-Recolección (tn)	76.990	9	10	11	11	10	8	7	6	8	7	6	7
C-Comercialización (tn)	76.990	9	9	10	10	9	7	6	6	8	9	8	9
<b>SANTA CRUZ DE TENERIFE</b>													
A-Floración (ha)	7.081	3	7	7	7	7	7	7	10	25	20		
B-Recolección (tn)	307.745	9	8	10	10	9	8	7	6	8	9	8	8
C-Comercialización (tn)	307.499	9	9	10	10	9	7	6	6	8	9	8	9
<b>CANARIAS</b>													
A-Floración (ha)	8.811	3	7	7	7	7	7	7	10	25	20		
B-Recolección (tn)	384.735	9	8	10	10	9	8	7	6	8	9	8	8
C-Comercialización (tn)	384.489	9	9	10	10	9	7	6	6	8	9	8	9
<b>TOTAL NACIONAL</b>													
A-Floración (ha)	8.811	3	7	7	7	7	7	7	10	25	20		
B-Recolección (tn)	384.735	9	8	10	10	9	8	7	6	8	9	8	8
C-Comercialización (tn)	384.489	9	9	10	10	9	7	6	6	8	9	8	9

# PLATANERA

## Floración, recolección y comercialización



[Volver a Contenido](#)

# K I W I

PROVINCIA Y COM. AUTÓNOMA	DATO	MES											
		Ene.	Feb.	Mar.	Abr.	May	Jun.	Jul.	Ago.	Sep.	Oct.	Nov	Dic.
<b>A CORUÑA</b>													
A-Floración (ha)	273					50	50						
B-Recolección (tn)	4.559											100	
C-Comercialización (tn)	2.735											100	
<b>LUGO</b>													
A-Floración (ha)	24					50	50						
B-Recolección (tn)	279											100	
C-Comercialización (tn)	167											100	
<b>OURENSE</b>													
A-Floración (ha)	18					50	50						
B-Recolección (tn)	274											100	
C-Comercialización (tn)	165											100	
<b>PONTEVEDRA</b>													
A-Floración (ha)	535					100							
B-Recolección (tn)	6.024										25	75	
C-Comercialización (tn)	3.614										25	75	
<b>GALICIA</b>													
A-Floración (ha)	850					81	19						
B-Recolección (tn)	11.136										14	86	
C-Comercialización (tn)	6.681										14	86	
<b>PRINCIPADO DE ASTURIAS</b>													
A-Floración (ha)	229						100						
B-Recolección (tn)	3.057										5	95	
C-Comercialización (tn)	2.989	20	15	10							5	30	20
<b>CANTABRIA</b>													
A-Floración (ha)	2				40	60							
B-Recolección (tn)	11									50	50		
C-Comercialización (tn)	11	10	20	20	20	10	10						10
<b>ÁLAVA</b>													
A-Floración (ha)	4					15	85						
B-Recolección (tn)	52									40	60		
C-Comercialización (tn)	21	20	15	5						10	20	30	
<b>GUIPÚZCOA</b>													
A-Floración (ha)	43					15	85						
B-Recolección (tn)	617									40	60		
C-Comercialización (tn)	438	20	15	5						10	20	30	
<b>VIZCAYA</b>													
A-Floración (ha)	62					15	85						
B-Recolección (tn)	837									40	60		
C-Comercialización (tn)	578	20	15	5						10	20	30	
<b>PAÍS VASCO</b>													
A-Floración (ha)	109					15	85						
B-Recolección (tn)	1.506									40	60		
C-Comercialización (tn)	1.037	20	15	5						10	20	30	



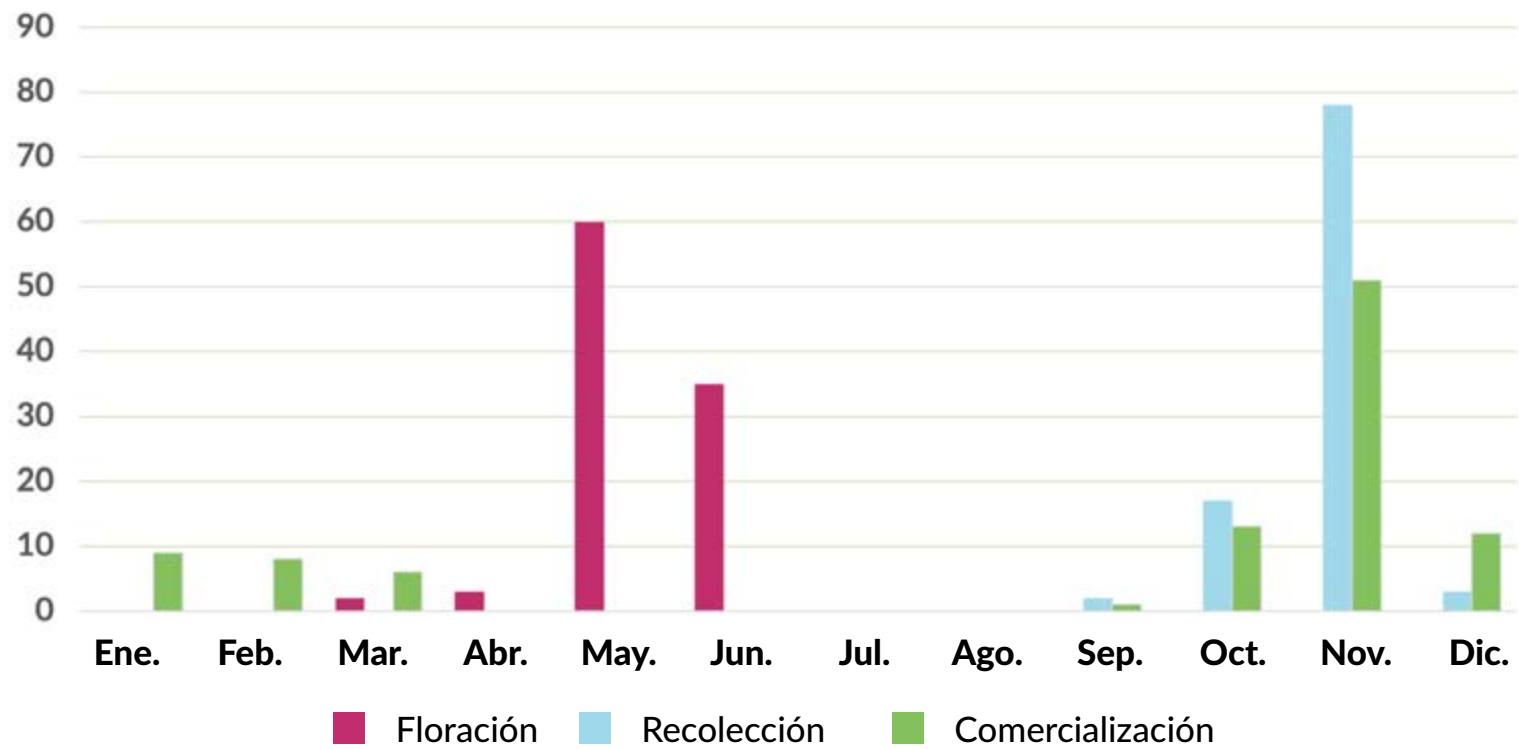
PROVINCIA Y COM. AUTÓNOMA	DATO	MES											
		Ene.	Feb.	Mar.	Abr.	May	Jun.	Jul.	Ago.	Sep.	Oct.	Nov	Dic.
<b>COMUNIDAD FORAL DE NAVARRA</b>													
A-Floración (ha)	21					100							
B-Recolección (tn)	352									50	50		
C-Comercialización (tn)	348									50	50		
<b>LA RIOJA</b>													
A-Floración (ha)	4					100							
B-Recolección (tn)	46										100		
C-Comercialización (tn)	43										90	10	
<b>HUESCA</b>													
A-Floración (ha)	26				10	90							
B-Recolección (tn)	477									90	10		
C-Comercialización (tn)	477									60	20	20	
<b>TERUEL</b>													
A-Floración (ha)	0												
B-Recolección (tn)	0												
C-Comercialización (tn)	0												
<b>ZARAGOZA</b>													
A-Floración (ha)	0												
B-Recolección (tn)	0												
C-Comercialización (tn)	0												
<b>ARAGÓN</b>													
A-Floración (ha)	26				10	90							
B-Recolección (tn)	477									90	10		
C-Comercialización (tn)	477									60	20	20	
<b>BARCELONA</b>													
A-Floración (ha)	8			10	80	10							
B-Recolección (tn)	130										100		
C-Comercialización (tn)	129	30	20								20	30	
<b>GIRONA</b>													
A-Floración (ha)	1				100								
B-Recolección (tn)	24							10	50	40			
C-Comercialización (tn)	24							10	40	30	20		
<b>LLEIDA</b>													
A-Floración (ha)	24				100								
B-Recolección (tn)	478							10	50	40			
C-Comercialización (tn)	472							5	20	30	30	15	
<b>TARRAGONA</b>													
A-Floración (ha)	5				100								
B-Recolección (tn)	78								50	50			
C-Comercialización (tn)	39								40	50	10		
<b>CATALUÑA</b>													
A-Floración (ha)	38			68	30	2							
B-Recolección (tn)	710							7	41	34	18		
C-Comercialización (tn)	664	6	4					4	18	25	27	16	
<b>ILLES BALEARES</b>													
A-Floración (ha)	12				100								
B-Recolección (tn)	148	30	20								20	30	
C-Comercialización (tn)	148	30	20								20	30	
<b>ÁVILA</b>													
A-Floración (ha)	0												
B-Recolección (tn)	0												
C-Comercialización (tn)	0												
<b>BURGOS</b>													
A-Floración (ha)	0												
B-Recolección (tn)	0												
C-Comercialización (tn)	0												

PROVINCIA Y COM. AUTÓNOMA	DATO	MES											
		Ene.	Feb.	Mar.	Abr.	May	Jun.	Jul.	Ago.	Sep.	Oct.	Nov	Dic.
<b>LEÓN</b>													
A-Floración (ha)	0												
B-Recolección (tn)	0												
C-Comercialización (tn)	0												
<b>PALENCIA</b>													
A-Floración (ha)	0												
B-Recolección (tn)	0												
C-Comercialización (tn)	0												
<b>SALAMANCA</b>													
A-Floración (ha)	0												
B-Recolección (tn)	0												
C-Comercialización (tn)	0												
<b>SEGOVIA</b>													
A-Floración (ha)	0												
B-Recolección (tn)	0												
C-Comercialización (tn)	0												
<b>SORIA</b>													
A-Floración (ha)	0												
B-Recolección (tn)	0												
C-Comercialización (tn)	0												
<b>VALLADOLID</b>													
A-Floración (ha)	0												
B-Recolección (tn)	0												
C-Comercialización (tn)	0												
<b>ZAMORA</b>													
A-Floración (ha)	0												
B-Recolección (tn)	0												
C-Comercialización (tn)	0												
<b>CASTILLA Y LEÓN</b>													
A-Floración (ha)	0												
B-Recolección (tn)	0												
C-Comercialización (tn)	0												
<b>COMUNIDAD DE MADRID</b>													
A-Floración (ha)	0												
B-Recolección (tn)	0												
C-Comercialización (tn)	0												
<b>ALBACETE</b>													
A-Floración (ha)	0												
B-Recolección (tn)	0												
C-Comercialización (tn)	0												
<b>CIUDAD REAL</b>													
A-Floración (ha)	0												
B-Recolección (tn)	0												
C-Comercialización (tn)	0												
<b>CUENCA</b>													
A-Floración (ha)	0												
B-Recolección (tn)	0												
C-Comercialización (tn)	0												
<b>GUADALAJARA</b>													
A-Floración (ha)	0												
B-Recolección (tn)	0												
C-Comercialización (tn)	0												
<b>TOLEDO</b>													
A-Floración (ha)	0												
B-Recolección (tn)	0												
C-Comercialización (tn)	0												

PROVINCIA Y COM. AUTÓNOMA	DATO	MES											
		Ene.	Feb.	Mar.	Abr.	May	Jun.	Jul.	Ago.	Sep.	Oct.	Nov	Dic.
<b>CASTILLA - LA MANCHA</b>													
A-Floración (ha)	0												
B-Recolección (tn)	0												
C-Comercialización (tn)	0												
<b>ALICANTE</b>													
A-Floración (ha)	0												
B-Recolección (tn)	0												
C-Comercialización (tn)	0												
<b>CASTELLÓN</b>													
A-Floración (ha)	2					50	50						
B-Recolección (tn)	33										35	65	
C-Comercialización (tn)	30										35	65	
<b>VALENCIA</b>													
A-Floración (ha)	57					30	70						
B-Recolección (tn)	2.065										10	60	30
C-Comercialización (tn)	1.961	25	25	25									25
<b>COMUNITAT VALENCIANA</b>													
A-Floración (ha)	59					29	69	2					
B-Recolección (tn)	2.098										10	59	31
C-Comercialización (tn)	1.991	25	25	24							1	25	
<b>REGIÓN DE MURCIA</b>													
A-Floración (ha)	0												
B-Recolección (tn)	0												
C-Comercialización (tn)	0												
<b>BADAJOS</b>													
A-Floración (ha)	0												
B-Recolección (tn)	0												
C-Comercialización (tn)	0												
<b>CÁCERES</b>													
A-Floración (ha)	6					100							
B-Recolección (tn)	115									10	80	10	
C-Comercialización (tn)	115									10	80	10	
<b>EXTREMADURA</b>													
A-Floración (ha)	6					100							
B-Recolección (tn)	115									10	80	10	
C-Comercialización (tn)	115									10	80	10	
<b>ALMERÍA</b>													
A-Floración (ha)	0												
B-Recolección (tn)	0												
C-Comercialización (tn)	0												
<b>CÁDIZ</b>													
A-Floración (ha)	0												
B-Recolección (tn)	0												
C-Comercialización (tn)	0												
<b>CÓRDOBA</b>													
A-Floración (ha)	0												
B-Recolección (tn)	0												
C-Comercialización (tn)	0												
<b>GRANADA</b>													
A-Floración (ha)	0												
B-Recolección (tn)	0												
C-Comercialización (tn)	0												
<b>HUELVA</b>													
A-Floración (ha)	0												
B-Recolección (tn)	0												
C-Comercialización (tn)	0												

PROVINCIA Y COM. AUTÓNOMA	DATO	MES											
		Ene.	Feb.	Mar.	Abr.	May	Jun.	Jul.	Ago.	Sep.	Oct.	Nov	Dic.
<b>JAÉN</b>													
A-Floración (ha)	0												
B-Recolección (tn)	0												
C-Comercialización (tn)	0												
<b>MÁLAGA</b>													
A-Floración (ha)	0												
B-Recolección (tn)	0												
C-Comercialización (tn)	0												
<b>SEVILLA</b>													
A-Floración (ha)	0												
B-Recolección (tn)	0												
C-Comercialización (tn)	0												
<b>ANDALUCÍA</b>													
A-Floración (ha)	0												
B-Recolección (tn)	0												
C-Comercialización (tn)	0												
<b>LAS PALMAS</b>													
A-Floración (ha)	0		10	40	45	5							
B-Recolección (tn)	14						2	15	35	25	15	6	2
C-Comercialización (tn)	14						2	15	35	25	15	6	2
<b>SANTA CRUZ DE TENERIFE</b>													
A-Floración (ha)	5		10	40	45	5							
B-Recolección (tn)	31						2	15	35	25	15	6	2
C-Comercialización (tn)	27						2	15	35	25	15	6	2
<b>CANARIAS</b>													
A-Floración (ha)	5		10	40	45	5							
B-Recolección (tn)	45						2	15	35	25	15	6	2
C-Comercialización (tn)	41						2	15	35	25	15	6	2
<b>TOTAL NACIONAL</b>													
A-Floración (ha)	1.361			2	3	60	35						
B-Recolección (tn)	19.701									2	17	78	3
C-Comercialización (tn)	14.545	9	8	6						1	13	51	12

## Floración, recolección y comercialización



[Volver a Contenido](#)

# M A N G O

PROVINCIA Y COM. AUTÓNOMA	DATO	MES											
		Ene.	Feb.	Mar.	Abr.	May	Jun.	Jul.	Ago.	Sep.	Oct.	Nov	Dic.
<b>A CORUÑA</b>													
A-Floración (ha)	0												
B-Recolección (tn)	0												
C-Comercialización (tn)	0												
<b>LUGO</b>													
A-Floración (ha)	0												
B-Recolección (tn)	0												
C-Comercialización (tn)	0												
<b>OURENSE</b>													
A-Floración (ha)	0												
B-Recolección (tn)	0												
C-Comercialización (tn)	0												
<b>PONTEVEDRA</b>													
A-Floración (ha)	0												
B-Recolección (tn)	0												
C-Comercialización (tn)	0												
<b>GALICIA</b>													
A-Floración (ha)	0												
B-Recolección (tn)	0												
C-Comercialización (tn)	0												
<b>PRINCIPADO DE ASTURIAS</b>													
A-Floración (ha)	0												
B-Recolección (tn)	0												
C-Comercialización (tn)	0												
<b>CANTABRIA</b>													
A-Floración (ha)	0												
B-Recolección (tn)	0												
C-Comercialización (tn)	0												
<b>ÁLAVA</b>													
A-Floración (ha)	0												
B-Recolección (tn)	0												
C-Comercialización (tn)	0												
<b>GUIPÚZCOA</b>													
A-Floración (ha)	0												
B-Recolección (tn)	0												
C-Comercialización (tn)	0												
<b>VIZCAYA</b>													
A-Floración (ha)	0												
B-Recolección (tn)	0												
C-Comercialización (tn)	0												
<b>PAÍS VASCO</b>													
A-Floración (ha)	0												
B-Recolección (tn)	0												
C-Comercialización (tn)	0												

# M A N G O

PROVINCIA Y COM. AUTÓNOMA	DATO	MES											
		Ene.	Feb.	Mar.	Abr.	May	Jun.	Jul.	Ago.	Sep.	Oct.	Nov	Dic.
<b>COMUNIDAD FORAL DE NAVARRA</b>													
A-Floración (ha)	0												
B-Recolección (tn)	0												
C-Comercialización (tn)	0												
<b>LA RIOJA</b>													
A-Floración (ha)	0												
B-Recolección (tn)	0												
C-Comercialización (tn)	0												
<b>HUESCA</b>													
A-Floración (ha)	0												
B-Recolección (tn)	0												
C-Comercialización (tn)	0												
<b>TERUEL</b>													
A-Floración (ha)	0												
B-Recolección (tn)	0												
C-Comercialización (tn)	0												
<b>ZARAGOZA</b>													
A-Floración (ha)	0												
B-Recolección (tn)	0												
C-Comercialización (tn)	0												
<b>ARAGÓN</b>													
A-Floración (ha)	0												
B-Recolección (tn)	0												
C-Comercialización (tn)	0												
<b>BARCELONA</b>													
A-Floración (ha)	0												
B-Recolección (tn)	0												
C-Comercialización (tn)	0												
<b>GIRONA</b>													
A-Floración (ha)	0												
B-Recolección (tn)	0												
C-Comercialización (tn)	0												
<b>LLEIDA</b>													
A-Floración (ha)	0												
B-Recolección (tn)	0												
C-Comercialización (tn)	0												
<b>TARRAGONA</b>													
A-Floración (ha)	0												
B-Recolección (tn)	0												
C-Comercialización (tn)	0												
<b>CATALUÑA</b>													
A-Floración (ha)	0												
B-Recolección (tn)	0												
C-Comercialización (tn)	0												
<b>ILLES BALEARES</b>													
A-Floración (ha)	0												
B-Recolección (tn)	0												
C-Comercialización (tn)	0												
<b>ÁVILA</b>													
A-Floración (ha)	0												
B-Recolección (tn)	0												
C-Comercialización (tn)	0												
<b>BURGOS</b>													
A-Floración (ha)	0												
B-Recolección (tn)	0												
C-Comercialización (tn)	0												

# M A N G O

PROVINCIA Y COM. AUTÓNOMA	DATO	MES											
		Ene.	Feb.	Mar.	Abr.	May	Jun.	Jul.	Ago.	Sep.	Oct.	Nov	Dic.
<b>LEÓN</b>													
A-Floración (ha)	0												
B-Recolección (tn)	0												
C-Comercialización (tn)	0												
<b>PALENCIA</b>													
A-Floración (ha)	0												
B-Recolección (tn)	0												
C-Comercialización (tn)	0												
<b>SALAMANCA</b>													
A-Floración (ha)	0												
B-Recolección (tn)	0												
C-Comercialización (tn)	0												
<b>SEGOVIA</b>													
A-Floración (ha)	0												
B-Recolección (tn)	0												
C-Comercialización (tn)	0												
<b>SORIA</b>													
A-Floración (ha)	0												
B-Recolección (tn)	0												
C-Comercialización (tn)	0												
<b>VALLADOLID</b>													
A-Floración (ha)	0												
B-Recolección (tn)	0												
C-Comercialización (tn)	0												
<b>ZAMORA</b>													
A-Floración (ha)	0												
B-Recolección (tn)	0												
C-Comercialización (tn)	0												
<b>CASTILLA Y LEÓN</b>													
A-Floración (ha)	0												
B-Recolección (tn)	0												
C-Comercialización (tn)	0												
<b>COMUNIDAD DE MADRID</b>													
A-Floración (ha)	0												
B-Recolección (tn)	0												
C-Comercialización (tn)	0												
<b>ALBACETE</b>													
A-Floración (ha)	0												
B-Recolección (tn)	0												
C-Comercialización (tn)	0												
<b>CIUDAD REAL</b>													
A-Floración (ha)	0												
B-Recolección (tn)	0												
C-Comercialización (tn)	0												
<b>CUENCA</b>													
A-Floración (ha)	0												
B-Recolección (tn)	0												
C-Comercialización (tn)	0												
<b>GUADALAJARA</b>													
A-Floración (ha)	0												
B-Recolección (tn)	0												
C-Comercialización (tn)	0												
<b>TOLEDO</b>													
A-Floración (ha)	0												
B-Recolección (tn)	0												
C-Comercialización (tn)	0												



# M A N G O

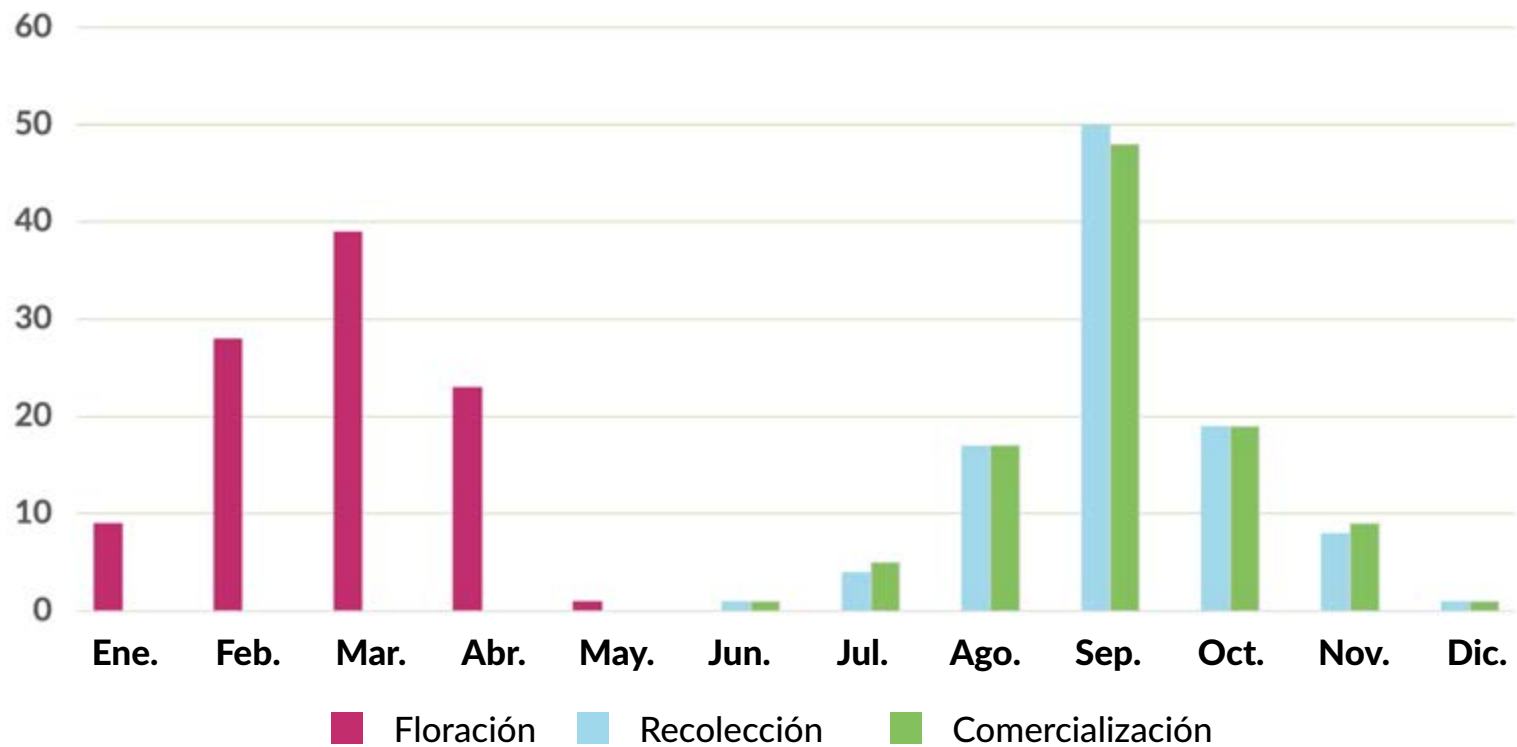
PROVINCIA Y COM. AUTÓNOMA	DATO	MES											
		Ene.	Feb.	Mar.	Abr.	May	Jun.	Jul.	Ago.	Sep.	Oct.	Nov	Dic.
<b>CASTILLA - LA MANCHA</b>													
A-Floración (ha)	0												
B-Recolección (tn)	0												
C-Comercialización (tn)	0												
<b>ALICANTE</b>													
A-Floración (ha)	0												
B-Recolección (tn)	0												
C-Comercialización (tn)	0												
<b>CASTELLÓN</b>													
A-Floración (ha)	0												
B-Recolección (tn)	0												
C-Comercialización (tn)	0												
<b>VALENCIA</b>													
A-Floración (ha)	0												
B-Recolección (tn)	0												
C-Comercialización (tn)	0												
<b>COMUNITAT VALENCIANA</b>													
A-Floración (ha)	0												
B-Recolección (tn)	0												
C-Comercialización (tn)	0												
<b>REGIÓN DE MURCIA</b>													
A-Floración (ha)	0												
B-Recolección (tn)	0												
C-Comercialización (tn)	0												
<b>BADAJOS</b>													
A-Floración (ha)	0												
B-Recolección (tn)	0												
C-Comercialización (tn)	0												
<b>CÁCERES</b>													
A-Floración (ha)	0												
B-Recolección (tn)	0												
C-Comercialización (tn)	0												
<b>EXTREMADURA</b>													
A-Floración (ha)	0												
B-Recolección (tn)	0												
C-Comercialización (tn)	0												
<b>ALMERÍA</b>													
A-Floración (ha)	0												
B-Recolección (tn)	0												
C-Comercialización (tn)	0												
<b>CÁDIZ</b>													
A-Floración (ha)	0												
B-Recolección (tn)	0												
C-Comercialización (tn)	0												
<b>CÓRDOBA</b>													
A-Floración (ha)	0												
B-Recolección (tn)	0												
C-Comercialización (tn)	0												
<b>GRANADA</b>													
A-Floración (ha)	117	10	30	40	20								
B-Recolección (tn)	1.176							1	60	38	1		
C-Comercialización (tn)	412							1	60	38	1		
<b>HUELVA</b>													
A-Floración (ha)	0												
B-Recolección (tn)	0												
C-Comercialización (tn)	0												

# M A N G O

PROVINCIA Y COM. AUTÓNOMA	DATO	MES											
		Ene.	Feb.	Mar.	Abr.	May	Jun.	Jul.	Ago.	Sep.	Oct.	Nov	Dic.
<b>JAÉN</b>													
A-Floración (ha)	0												
B-Recolección (tn)	0												
C-Comercialización (tn)	0												
<b>MÁLAGA</b>													
A-Floración (ha)	3.118	10	30	40	20								
B-Recolección (tn)	15.477							10	60	20	10		
C-Comercialización (tn)	15.477							10	60	20	10		
<b>SEVILLA</b>													
A-Floración (ha)	0												
B-Recolección (tn)	0												
C-Comercialización (tn)	0												
<b>ANDALUCÍA</b>													
A-Floración (ha)	3.235	10	30	40	20								
B-Recolección (tn)	16.653							9	61	21	9		
C-Comercialización (tn)	15.889							10	60	20	10		
<b>LAS PALMAS</b>													
A-Floración (ha)	192		10	40	45	5							
B-Recolección (tn)	4.019						2	15	35	25	15	6	2
C-Comercialización (tn)	4.019						2	15	35	25	15	6	2
<b>SANTA CRUZ DE TENERIFE</b>													
A-Floración (ha)	237		10	40	45	5							
B-Recolección (tn)	2.906						2	15	35	25	15	6	2
C-Comercialización (tn)	2.848						2	15	35	25	15	6	2
<b>CANARIAS</b>													
A-Floración (ha)	429		10	40	45	5							
B-Recolección (tn)	6.925						2	15	35	25	15	6	2
C-Comercialización (tn)	6.867						2	15	35	25	15	6	2
<b>TOTAL NACIONAL</b>													
A-Floración (ha)	3.664	9	28	39	23	1							
B-Recolección (tn)	23.578						1	4	17	50	19	8	1
C-Comercialización (tn)	22.756						1	5	17	48	19	9	1

# M A N G O

## Floración, recolección y comercialización



[Volver a Contenido](#)

# C A Q U I

PROVINCIA Y COM. AUTÓNOMA	DATO	MES											
		Ene.	Feb.	Mar.	Abr.	May	Jun.	Jul.	Ago.	Sep.	Oct.	Nov	Dic.
<b>A CORUÑA</b>													
A-Floración (ha)	0												
B-Recolección (tn)	0												
C-Comercialización (tn)	0												
<b>LUGO</b>													
A-Floración (ha)	0												
B-Recolección (tn)	0												
C-Comercialización (tn)	0												
<b>OURENSE</b>													
A-Floración (ha)	0												
B-Recolección (tn)	0												
C-Comercialización (tn)	0												
<b>PONTEVEDRA</b>													
A-Floración (ha)	0												
B-Recolección (tn)	0												
C-Comercialización (tn)	0												
<b>GALICIA</b>													
A-Floración (ha)	0												
B-Recolección (tn)	0												
C-Comercialización (tn)	0												
<b>PRINCIPADO DE ASTURIAS</b>													
A-Floración (ha)	0												
B-Recolección (tn)	0												
C-Comercialización (tn)	0												
<b>CANTABRIA</b>													
A-Floración (ha)	0												
B-Recolección (tn)	0												
C-Comercialización (tn)	0												
<b>ÁLAVA</b>													
A-Floración (ha)	0												
B-Recolección (tn)	0												
C-Comercialización (tn)	0												
<b>GUIPÚZCOA</b>													
A-Floración (ha)	0												
B-Recolección (tn)	0												
C-Comercialización (tn)	0												
<b>VIZCAYA</b>													
A-Floración (ha)	0												
B-Recolección (tn)	0												
C-Comercialización (tn)	0												
<b>PAÍS VASCO</b>													
A-Floración (ha)	0												
B-Recolección (tn)	0												
C-Comercialización (tn)	0												

# C A Q U I

PROVINCIA Y COM. AUTÓNOMA	DATO	MES											
		Ene.	Feb.	Mar.	Abr.	May	Jun.	Jul.	Ago.	Sep.	Oct.	Nov	Dic.
<b>COMUNIDAD FORAL DE NAVARRA</b>													
A-Floración (ha)	0												
B-Recolección (tn)	0												
C-Comercialización (tn)	0												
<b>LA RIOJA</b>													
A-Floración (ha)	0												
B-Recolección (tn)	0												
C-Comercialización (tn)	0												
<b>HUESCA</b>													
A-Floración (ha)	67					100							
B-Recolección (tn)	929								100				
C-Comercialización (tn)	929								60	40			
<b>TERUEL</b>													
A-Floración (ha)	0												
B-Recolección (tn)	0												
C-Comercialización (tn)	0												
<b>ZARAGOZA</b>													
A-Floración (ha)	0												
B-Recolección (tn)	0												
C-Comercialización (tn)	0												
<b>ARAGÓN</b>													
A-Floración (ha)	67					100							
B-Recolección (tn)	929								100				
C-Comercialización (tn)	929								60	40			
<b>BARCELONA</b>													
A-Floración (ha)	10			10	90								
B-Recolección (tn)	84									50	40	10	
C-Comercialización (tn)	83									50	40	10	
<b>GIRONA</b>													
A-Floración (ha)	2					100							
B-Recolección (tn)	33								10	50	40		
C-Comercialización (tn)	32									20	40	40	
<b>LLEIDA</b>													
A-Floración (ha)	47					100							
B-Recolección (tn)	942								10	50	40		
C-Comercialización (tn)	931								10	40	35	15	
<b>TARRAGONA</b>													
A-Floración (ha)	21					100							
B-Recolección (tn)	185								70	30			
C-Comercialización (tn)	68								70	30			
<b>CATALUÑA</b>													
A-Floración (ha)	80			1	99								
B-Recolección (tn)	1.244								18	47	34	1	
C-Comercialización (tn)	1.114								13	40	33	14	
<b>ILLES BALEARES</b>													
A-Floración (ha)	11				50	50							
B-Recolección (tn)	50								30	40	30		
C-Comercialización (tn)	50								30	40	30		
<b>ÁVILA</b>													
A-Floración (ha)	0												
B-Recolección (tn)	0												
C-Comercialización (tn)	0												
<b>BURGOS</b>													
A-Floración (ha)	0												
B-Recolección (tn)	0												
C-Comercialización (tn)	0												

# C A Q U I

PROVINCIA Y COM. AUTÓNOMA	DATO	MES											
		Ene.	Feb.	Mar.	Abr.	May	Jun.	Jul.	Ago.	Sep.	Oct.	Nov	Dic.
<b>LEÓN</b>													
A-Floración (ha)	0												
B-Recolección (tn)	0												
C-Comercialización (tn)	0												
<b>PALENCIA</b>													
A-Floración (ha)	0												
B-Recolección (tn)	0												
C-Comercialización (tn)	0												
<b>SALAMANCA</b>													
A-Floración (ha)	0												
B-Recolección (tn)	0												
C-Comercialización (tn)	0												
<b>SEGOVIA</b>													
A-Floración (ha)	0												
B-Recolección (tn)	0												
C-Comercialización (tn)	0												
<b>SORIA</b>													
A-Floración (ha)	0												
B-Recolección (tn)	0												
C-Comercialización (tn)	0												
<b>VALLADOLID</b>													
A-Floración (ha)	0												
B-Recolección (tn)	0												
C-Comercialización (tn)	0												
<b>ZAMORA</b>													
A-Floración (ha)	0												
B-Recolección (tn)	0												
C-Comercialización (tn)	0												
<b>CASTILLA Y LEÓN</b>													
A-Floración (ha)	0												
B-Recolección (tn)	0												
C-Comercialización (tn)	0												
<b>COMUNIDAD DE MADRID</b>													
A-Floración (ha)	0												
B-Recolección (tn)	0												
C-Comercialización (tn)	0												
<b>ALBACETE</b>													
A-Floración (ha)	0												
B-Recolección (tn)	0												
C-Comercialización (tn)	0												
<b>CIUDAD REAL</b>													
A-Floración (ha)	0												
B-Recolección (tn)	0												
C-Comercialización (tn)	0												
<b>CUENCA</b>													
A-Floración (ha)	0												
B-Recolección (tn)	0												
C-Comercialización (tn)	0												
<b>GUADALAJARA</b>													
A-Floración (ha)	0												
B-Recolección (tn)	0												
C-Comercialización (tn)	0												
<b>TOLEDO</b>													
A-Floración (ha)	0												
B-Recolección (tn)	0												
C-Comercialización (tn)	0												

# CAQUI

PROVINCIA Y COM. AUTÓNOMA	DATO	MES											
		Ene.	Feb.	Mar.	Abr.	May	Jun.	Jul.	Ago.	Sep.	Oct.	Nov	Dic.
<b>CASTILLA - LA MANCHA</b>													
A-Floración (ha)	0												
B-Recolección (tn)	0												
C-Comercialización (tn)	0												
<b>ALICANTE</b>													
A-Floración (ha)	38			80	20								
B-Recolección (tn)	451									50	50		
C-Comercialización (tn)	442									50	50		
<b>CASTELLÓN</b>													
A-Floración (ha)	139			90	10								
B-Recolección (tn)	1.662								10	40	40	10	
C-Comercialización (tn)	1.546								10	40	40	10	
<b>VALENCIA</b>													
A-Floración (ha)	9.296				90	10							
B-Recolección (tn)	291.199								10	30	35	25	
C-Comercialización (tn)	258.530								10	30	35	25	
<b>COMUNITAT VALENCIANA</b>													
A-Floración (ha)	9.473			2	88	10							
B-Recolección (tn)	293.312								10	30	35	25	
C-Comercialización (tn)	260.518								10	30	35	25	
<b>REGIÓN DE MURCIA</b>													
A-Floración (ha)	144			80	20								
B-Recolección (tn)	4.452									50	50		
C-Comercialización (tn)	4.452									50	50		
<b>BADAJOS</b>													
A-Floración (ha)	75				100								
B-Recolección (tn)	1.315	25								25	25	25	
C-Comercialización (tn)	1.315	25								25	25	25	
<b>CÁCERES</b>													
A-Floración (ha)	22				100								
B-Recolección (tn)	176									100			
C-Comercialización (tn)	176									100			
<b>EXTREMADURA</b>													
A-Floración (ha)	97				100								
B-Recolección (tn)	1.491	22								34	22	22	
C-Comercialización (tn)	1.491	22								34	22	22	
<b>ALMERÍA</b>													
A-Floración (ha)	0												
B-Recolección (tn)	0												
C-Comercialización (tn)	0												
<b>CÁDIZ</b>													
A-Floración (ha)	0												
B-Recolección (tn)	0												
C-Comercialización (tn)	0												
<b>CÓRDOBA</b>													
A-Floración (ha)	9				10	80	10						
B-Recolección (tn)	9									25	60	15	
C-Comercialización (tn)	9									25	60	15	
<b>GRANADA</b>													
A-Floración (ha)	48				10	80	10						
B-Recolección (tn)	726								10	40	40	10	
C-Comercialización (tn)	254								10	40	40	10	
<b>HUELVA</b>													
A-Floración (ha)	1.050				60	40							
B-Recolección (tn)	26.589									25	60	15	
C-Comercialización (tn)	26.589									20	65	15	

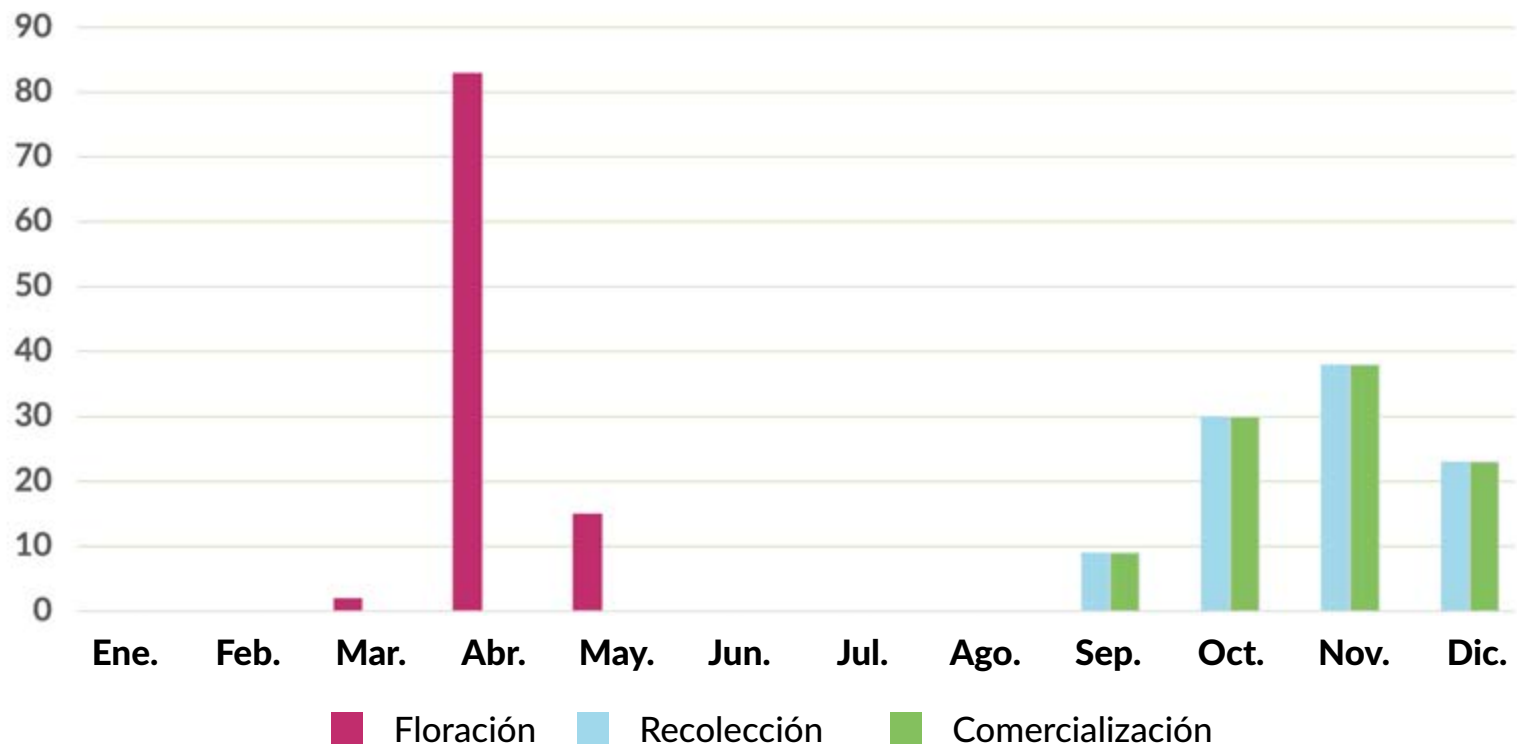
# C A Q U I

PROVINCIA Y COM. AUTÓNOMA	DATO	MES											
		Ene.	Feb.	Mar.	Abr.	May	Jun.	Jul.	Ago.	Sep.	Oct.	Nov	Dic.
<b>JAÉN</b>													
A-Floración (ha)	39					100							
B-Recolección (tn)	342								10	60	30		
C-Comercialización (tn)	339								10	60	30		
<b>MÁLAGA</b>													
A-Floración (ha)	38				10	80	10						
B-Recolección (tn)	459									25	60	15	
C-Comercialización (tn)	459									25	60	15	
<b>SEVILLA</b>													
A-Floración (ha)	165				10	80	10						
B-Recolección (tn)	177									30	70		
C-Comercialización (tn)	177									30	70		
<b>ANDALUCÍA</b>													
A-Floración (ha)	1.349				49	49	2						
B-Recolección (tn)	28.302								1	26	59	14	
C-Comercialización (tn)	27.827									21	64	15	
<b>LAS PALMAS</b>													
A-Floración (ha)	3	20	20							20	20	20	
B-Recolección (tn)	35									30	35	35	
C-Comercialización (tn)	35									30	35	35	
<b>SANTA CRUZ DE TENERIFE</b>													
A-Floración (ha)	1	20	20							20	20	20	
B-Recolección (tn)	13									30	35	35	
C-Comercialización (tn)	13									30	35	35	
<b>CANARIAS</b>													
A-Floración (ha)	4	20	20							20	20	20	
B-Recolección (tn)	48									30	35	35	
C-Comercialización (tn)	48									30	35	35	
<b>TOTAL NACIONAL</b>													
A-Floración (ha)	11.225				2	83	15						
B-Recolección (tn)	329.828								9	30	38	23	
C-Comercialización (tn)	296.429								9	30	38	23	



# CAQUI

## Floración, recolección y comercialización



[Volver a Contenido](#)

# FRAMBUESO

PROVINCIA Y COM. AUTÓNOMA	DATO	MES											
		Ene.	Feb.	Mar.	Abr.	May	Jun.	Jul.	Ago.	Sep.	Oct.	Nov	Dic.
<b>A CORUÑA</b>													
A-Floración (ha)	0												
B-Recolección (tn)	0												
C-Comercialización (tn)	0												
<b>LUGO</b>													
A-Floración (ha)	0												
B-Recolección (tn)	0												
C-Comercialización (tn)	0												
<b>OURENSE</b>													
A-Floración (ha)	0												
B-Recolección (tn)	0												
C-Comercialización (tn)	0												
<b>PONTEVEDRA</b>													
A-Floración (ha)	0												
B-Recolección (tn)	0												
C-Comercialización (tn)	0												
<b>GALICIA</b>													
A-Floración (ha)	0												
B-Recolección (tn)	0												
C-Comercialización (tn)	0												
<b>PRINCIPADO DE ASTURIAS</b>													
A-Floración (ha)	5				50			10	20	15	5		
B-Recolección (tn)	11						30	20	10	20	15	5	
C-Comercialización (tn)	11						30	20	10	20	15	5	
<b>CANTABRIA</b>													
A-Floración (ha)	0												
B-Recolección (tn)	0												
C-Comercialización (tn)	0												
<b>ÁLAVA</b>													
A-Floración (ha)	0												
B-Recolección (tn)	0												
C-Comercialización (tn)	0												
<b>GUIPÚZCOA</b>													
A-Floración (ha)	0												
B-Recolección (tn)	0												
C-Comercialización (tn)	0												
<b>VIZCAYA</b>													
A-Floración (ha)	0												
B-Recolección (tn)	0												
C-Comercialización (tn)	0												
<b>PAÍS VASCO</b>													
A-Floración (ha)	0												
B-Recolección (tn)	0												
C-Comercialización (tn)	0												

# F R A M B U E S O

PROVINCIA Y COM. AUTÓNOMA	DATO	MES											
		Ene.	Feb.	Mar.	Abr.	May	Jun.	Jul.	Ago.	Sep.	Oct.	Nov	Dic.
<b>COMUNIDAD FORAL DE NAVARRA</b>													
A-Floración (ha)	0												
B-Recolección (tn)	0												
C-Comercialización (tn)	0												
<b>LA RIOJA</b>													
A-Floración (ha)	0												
B-Recolección (tn)	0												
C-Comercialización (tn)	0												
<b>HUESCA</b>													
A-Floración (ha)	0												
B-Recolección (tn)	0												
C-Comercialización (tn)	0												
<b>TERUEL</b>													
A-Floración (ha)	0												
B-Recolección (tn)	0												
C-Comercialización (tn)	0												
<b>ZARAGOZA</b>													
A-Floración (ha)	0												
B-Recolección (tn)	0												
C-Comercialización (tn)	0												
<b>ARAGÓN</b>													
A-Floración (ha)	0												
B-Recolección (tn)	0												
C-Comercialización (tn)	0												
<b>BARCELONA</b>													
A-Floración (ha)	0												
B-Recolección (tn)	0												
C-Comercialización (tn)	0												
<b>GIRONA</b>													
A-Floración (ha)	0												
B-Recolección (tn)	0												
C-Comercialización (tn)	0												
<b>LLEIDA</b>													
A-Floración (ha)	0												
B-Recolección (tn)	0												
C-Comercialización (tn)	0												
<b>TARRAGONA</b>													
A-Floración (ha)	0												
B-Recolección (tn)	0												
C-Comercialización (tn)	0												
<b>CATALUÑA</b>													
A-Floración (ha)	0												
B-Recolección (tn)	0												
C-Comercialización (tn)	0												
<b>ILLES BALEARES</b>													
A-Floración (ha)	1				50	50							
B-Recolección (tn)	4						30	50	20				
C-Comercialización (tn)	4						30	50	20				
<b>ÁVILA</b>													
A-Floración (ha)	9						90	10					
B-Recolección (tn)	152								40	60			
C-Comercialización (tn)	152								40	60			
<b>BURGOS</b>													
A-Floración (ha)	0												
B-Recolección (tn)	0												
C-Comercialización (tn)	0												

# F R A M B U E S O

PROVINCIA Y COM. AUTÓNOMA	DATO	MES											
		Ene.	Feb.	Mar.	Abr.	May	Jun.	Jul.	Ago.	Sep.	Oct.	Nov	Dic.
<b>LEÓN</b>													
A-Floración (ha)	11			30	40	30							
B-Recolección (tn)	15						20	20	20	20	20		
C-Comercialización (tn)	13						20	20	20	20	20		
<b>PALENCIA</b>													
A-Floración (ha)	0												
B-Recolección (tn)	0												
C-Comercialización (tn)	0												
<b>SALAMANCA</b>													
A-Floración (ha)	0												
B-Recolección (tn)	0												
C-Comercialización (tn)	0												
<b>SEGOVIA</b>													
A-Floración (ha)	9					50	50						
B-Recolección (tn)	36								50	50			
C-Comercialización (tn)	36								50	50			
<b>SORIA</b>													
A-Floración (ha)	0												
B-Recolección (tn)	0												
C-Comercialización (tn)	0												
<b>VALLADOLID</b>													
A-Floración (ha)	0												
B-Recolección (tn)	0												
C-Comercialización (tn)	0												
<b>ZAMORA</b>													
A-Floración (ha)	2						70	30					
B-Recolección (tn)	15								10	35	45	10	
C-Comercialización (tn)	15								10	35	45	10	
<b>CASTILLA Y LEÓN</b>													
A-Floración (ha)	31			11	14	24	15	31	5				
B-Recolección (tn)	218						1	1	30	54	13	1	
C-Comercialización (tn)	216						1	1	30	54	13	1	
<b>COMUNIDAD DE MADRID</b>													
A-Floración (ha)													
B-Recolección (tn)													
C-Comercialización (tn)													
<b>ALBACETE</b>													
A-Floración (ha)	0												
B-Recolección (tn)	0												
C-Comercialización (tn)	0												
<b>CIUDAD REAL</b>													
A-Floración (ha)	0												
B-Recolección (tn)	0												
C-Comercialización (tn)	0												
<b>CUENCA</b>													
A-Floración (ha)	0												
B-Recolección (tn)	0												
C-Comercialización (tn)	0												
<b>GUADALAJARA</b>													
A-Floración (ha)	0												
B-Recolección (tn)	0												
C-Comercialización (tn)	0												
<b>TOLEDO</b>													
A-Floración (ha)	0												
B-Recolección (tn)	0												
C-Comercialización (tn)	0												

# F R A M B U E S O

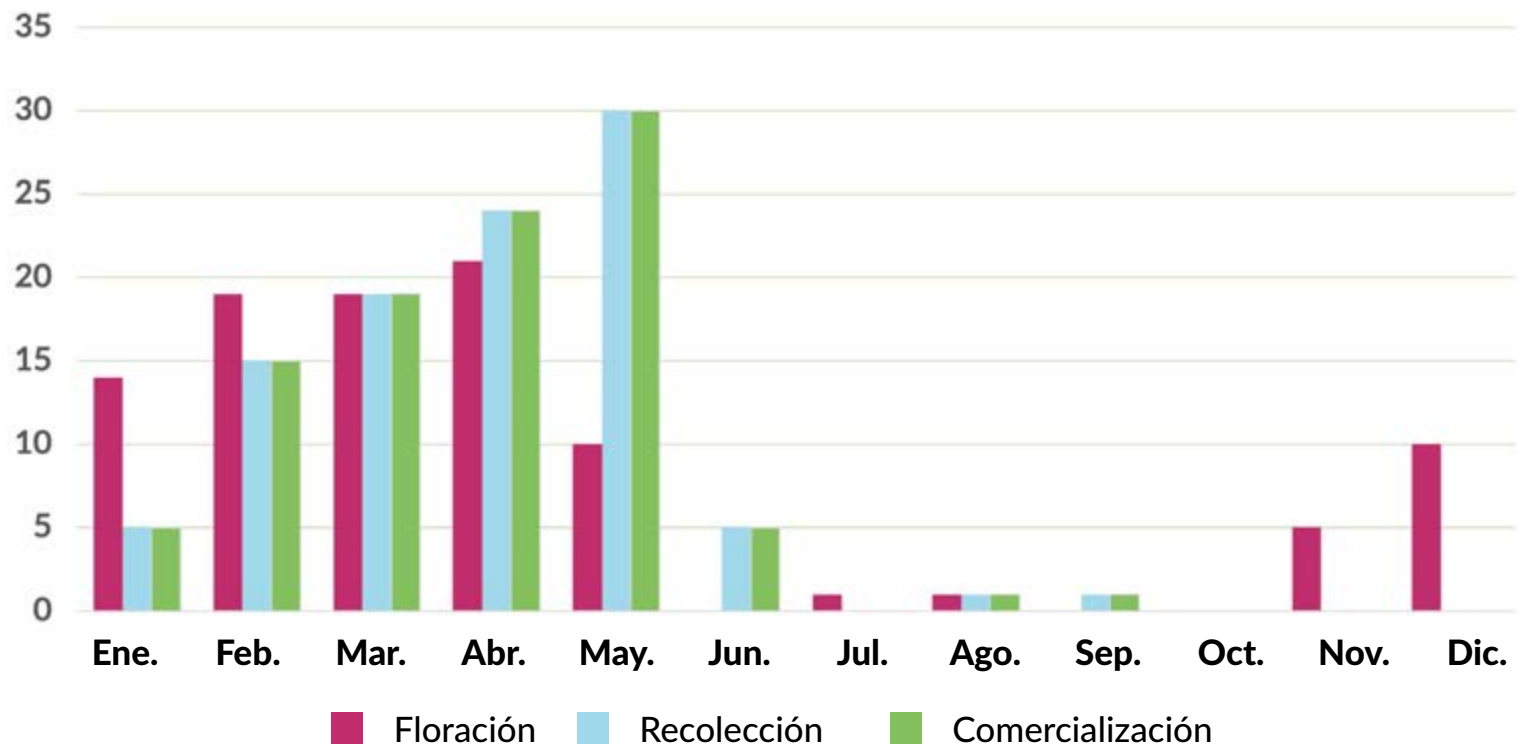
PROVINCIA Y COM. AUTÓNOMA	DATO	MES											
		Ene.	Feb.	Mar.	Abr.	May	Jun.	Jul.	Ago.	Sep.	Oct.	Nov	Dic.
<b>CASTILLA - LA MANCHA</b>													
A-Floración (ha)	0												
B-Recolección (tn)	0												
C-Comercialización (tn)	0												
<b>ALICANTE</b>													
A-Floración (ha)	0												
B-Recolección (tn)	0												
C-Comercialización (tn)	0												
<b>CASTELLÓN</b>													
A-Floración (ha)	0												
B-Recolección (tn)	0												
C-Comercialización (tn)	0												
<b>VALENCIA</b>													
A-Floración (ha)	0												
B-Recolección (tn)	0												
C-Comercialización (tn)	0												
<b>COMUNITAT VALENCIANA</b>													
A-Floración (ha)	0												
B-Recolección (tn)	0												
C-Comercialización (tn)	0												
<b>REGIÓN DE MURCIA</b>													
A-Floración (ha)	0												
B-Recolección (tn)	0												
C-Comercialización (tn)	0												
<b>BADAJOS</b>													
A-Floración (ha)	0												
B-Recolección (tn)	0												
C-Comercialización (tn)	0												
<b>CÁCERES</b>													
A-Floración (ha)	43				20	20		20	20	10	10		
B-Recolección (tn)	334					20	20		20	20	10	10	
C-Comercialización (tn)	334					20	20		20	20	10	10	
<b>EXTREMADURA</b>													
A-Floración (ha)	43				20	20		20	20	10	10		
B-Recolección (tn)	334					20	20		20	20	10	10	
C-Comercialización (tn)	334					20	20		20	20	10	10	
<b>ALMERÍA</b>													
A-Floración (ha)	0												
B-Recolección (tn)	0												
C-Comercialización (tn)	0												
<b>CÁDIZ</b>													
A-Floración (ha)	9	15	20	20	20	10						5	10
B-Recolección (tn)	90	5	15	20	25	30	5						
C-Comercialización (tn)	90	5	15	20	25	30	5						
<b>CÓRDOBA</b>													
A-Floración (ha)	0												
B-Recolección (tn)	0												
C-Comercialización (tn)	0												
<b>GRANADA</b>													
A-Floración (ha)	13	15	20	20	20	10						5	10
B-Recolección (tn)	106	5	15	20	25	30	5						
C-Comercialización (tn)	98	5	15	20	25	30	5						
<b>HUELVA</b>													
A-Floración (ha)	1.688	15	20	20	20	10						5	10
B-Recolección (tn)	16.954	5	15	20	25	30	5						
C-Comercialización (tn)	16.954	5	15	20	25	30	5						

# F R A M B U E S O

PROVINCIA Y COM. AUTÓNOMA	DATO	MES											
		Ene.	Feb.	Mar.	Abr.	May	Jun.	Jul.	Ago.	Sep.	Oct.	Nov	Dic.
<b>JAÉN</b>													
A-Floración (ha)	0												
B-Recolección (tn)	0												
C-Comercialización (tn)	0												
<b>MÁLAGA</b>													
A-Floración (ha)	0												
B-Recolección (tn)	0												
C-Comercialización (tn)	0												
<b>SEVILLA</b>													
A-Floración (ha)	1	15	20	20	20	10					5	10	
B-Recolección (tn)	9	5	15	20	25	30	5						
C-Comercialización (tn)	9	5	15	20	25	30	5						
<b>ANDALUCÍA</b>													
A-Floración (ha)	1.711	15	20	20	20	10					5	10	
B-Recolección (tn)	17.159	5	15	20	25	30	5						
C-Comercialización (tn)	17.151	5	15	20	25	30	5						
<b>LAS PALMAS</b>													
A-Floración (ha)	0												
B-Recolección (tn)	0												
C-Comercialización (tn)	0												
<b>SANTA CRUZ DE TENERIFE</b>													
A-Floración (ha)	0												
B-Recolección (tn)	0												
C-Comercialización (tn)	0												
<b>CANARIAS</b>													
A-Floración (ha)	0												
B-Recolección (tn)	0												
C-Comercialización (tn)	0												
<b>TOTAL NACIONAL</b>													
A-Floración (ha)	1.791	14	19	19	21	10		1	1		5	10	
B-Recolección (tn)	17.726	5	15	19	24	30	5		1	1			
C-Comercialización (tn)	17.716	5	15	19	24	30	5		1	1			

# F R A M B U E S O

## Floración, recolección y comercialización



[Volver a Contenido](#)

# ARÁNDANO

PROVINCIA Y COM. AUTÓNOMA	DATO	MES											
		Ene.	Feb.	Mar.	Abr.	May	Jun.	Jul.	Ago.	Sep.	Oct.	Nov	Dic.
<b>A CORUÑA</b>													
A-Floración (ha)	0												
B-Recolección (tn)	0												
C-Comercialización (tn)	0												
<b>LUGO</b>													
A-Floración (ha)	0												
B-Recolección (tn)	0												
C-Comercialización (tn)	0												
<b>OURENSE</b>													
A-Floración (ha)	0												
B-Recolección (tn)	0												
C-Comercialización (tn)	0												
<b>PONTEVEDRA</b>													
A-Floración (ha)	0												
B-Recolección (tn)	0												
C-Comercialización (tn)	0												
<b>GALICIA</b>													
A-Floración (ha)	0												
B-Recolección (tn)	0												
C-Comercialización (tn)	0												
<b>PRINCIPADO DE ASTURIAS</b>													
A-Floración (ha)	98				60	40							
B-Recolección (tn)	224						5	30	30	30	5		
C-Comercialización (tn)	224						5	30	30	30	5		
<b>CANTABRIA</b>													
A-Floración (ha)	0												
B-Recolección (tn)	0												
C-Comercialización (tn)	0												
<b>ÁLAVA</b>													
A-Floración (ha)	0												
B-Recolección (tn)	0												
C-Comercialización (tn)	0												
<b>GUIPÚZCOA</b>													
A-Floración (ha)	0												
B-Recolección (tn)	0												
C-Comercialización (tn)	0												
<b>VIZCAYA</b>													
A-Floración (ha)	0												
B-Recolección (tn)	0												
C-Comercialización (tn)	0												
<b>PAÍS VASCO</b>													
A-Floración (ha)	0												
B-Recolección (tn)	0												
C-Comercialización (tn)	0												



# ARÁNDANO

PROVINCIA Y COM. AUTÓNOMA	DATO	MES											
		Ene.	Feb.	Mar.	Abr.	May	Jun.	Jul.	Ago.	Sep.	Oct.	Nov	Dic.
<b>COMUNIDAD FORAL DE NAVARRA</b>													
A-Floración (ha)	0												
B-Recolección (tn)	0												
C-Comercialización (tn)	0												
<b>LA RIOJA</b>													
A-Floración (ha)	0												
B-Recolección (tn)	0												
C-Comercialización (tn)	0												
<b>HUESCA</b>													
A-Floración (ha)	0												
B-Recolección (tn)	0												
C-Comercialización (tn)	0												
<b>TERUEL</b>													
A-Floración (ha)	0												
B-Recolección (tn)	0												
C-Comercialización (tn)	0												
<b>ZARAGOZA</b>													
A-Floración (ha)	0												
B-Recolección (tn)	0												
C-Comercialización (tn)	0												
<b>ARAGÓN</b>													
A-Floración (ha)	0												
B-Recolección (tn)	0												
C-Comercialización (tn)	0												
<b>BARCELONA</b>													
A-Floración (ha)	0												
B-Recolección (tn)	0												
C-Comercialización (tn)	0												
<b>GIRONA</b>													
A-Floración (ha)	0												
B-Recolección (tn)	0												
C-Comercialización (tn)	0												
<b>LLEIDA</b>													
A-Floración (ha)	0												
B-Recolección (tn)	0												
C-Comercialización (tn)	0												
<b>TARRAGONA</b>													
A-Floración (ha)	0												
B-Recolección (tn)	0												
C-Comercialización (tn)	0												
<b>CATALUÑA</b>													
A-Floración (ha)	0												
B-Recolección (tn)	0												
C-Comercialización (tn)	0												
<b>ILLES BALEARES</b>													
A-Floración (ha)	0												
B-Recolección (tn)	0												
C-Comercialización (tn)	0												
<b>ÁVILA</b>													
A-Floración (ha)	0												
B-Recolección (tn)	0												
C-Comercialización (tn)	0												
<b>BURGOS</b>													
A-Floración (ha)	0												
B-Recolección (tn)	0												
C-Comercialización (tn)	0												

# ARÁNDANO

PROVINCIA Y COM. AUTÓNOMA	DATO	MES											
		Ene.	Feb.	Mar.	Abr.	May	Jun.	Jul.	Ago.	Sep.	Oct.	Nov	Dic.
<b>LEÓN</b>													
A-Floración (ha)	0												
B-Recolección (tn)	0												
C-Comercialización (tn)	0												
<b>PALENCIA</b>													
A-Floración (ha)	0												
B-Recolección (tn)	0												
C-Comercialización (tn)	0												
<b>SALAMANCA</b>													
A-Floración (ha)	0												
B-Recolección (tn)	0												
C-Comercialización (tn)	0												
<b>SEGOVIA</b>													
A-Floración (ha)	4					80	20						
B-Recolección (tn)	12								50	50			
C-Comercialización (tn)	12								50	50			
<b>SORIA</b>													
A-Floración (ha)	0												
B-Recolección (tn)	0												
C-Comercialización (tn)	0												
<b>VALLADOLID</b>													
A-Floración (ha)	0												
B-Recolección (tn)	0												
C-Comercialización (tn)	0												
<b>ZAMORA</b>													
A-Floración (ha)	0												
B-Recolección (tn)	0												
C-Comercialización (tn)	0												
<b>CASTILLA Y LEÓN</b>													
A-Floración (ha)	4					80	20						
B-Recolección (tn)	12								50	50			
C-Comercialización (tn)	12								50	50			
<b>COMUNIDAD DE MADRID</b>													
A-Floración (ha)													
B-Recolección (tn)													
C-Comercialización (tn)													
<b>ALBACETE</b>													
A-Floración (ha)	0												
B-Recolección (tn)	0												
C-Comercialización (tn)	0												
<b>CIUDAD REAL</b>													
A-Floración (ha)	0												
B-Recolección (tn)	0												
C-Comercialización (tn)	0												
<b>CUENCA</b>													
A-Floración (ha)	0												
B-Recolección (tn)	0												
C-Comercialización (tn)	0												
<b>GUADALAJARA</b>													
A-Floración (ha)	0												
B-Recolección (tn)	0												
C-Comercialización (tn)	0												
<b>TOLEDO</b>													
A-Floración (ha)	0												
B-Recolección (tn)	0												
C-Comercialización (tn)	0												

# ARÁNDANO

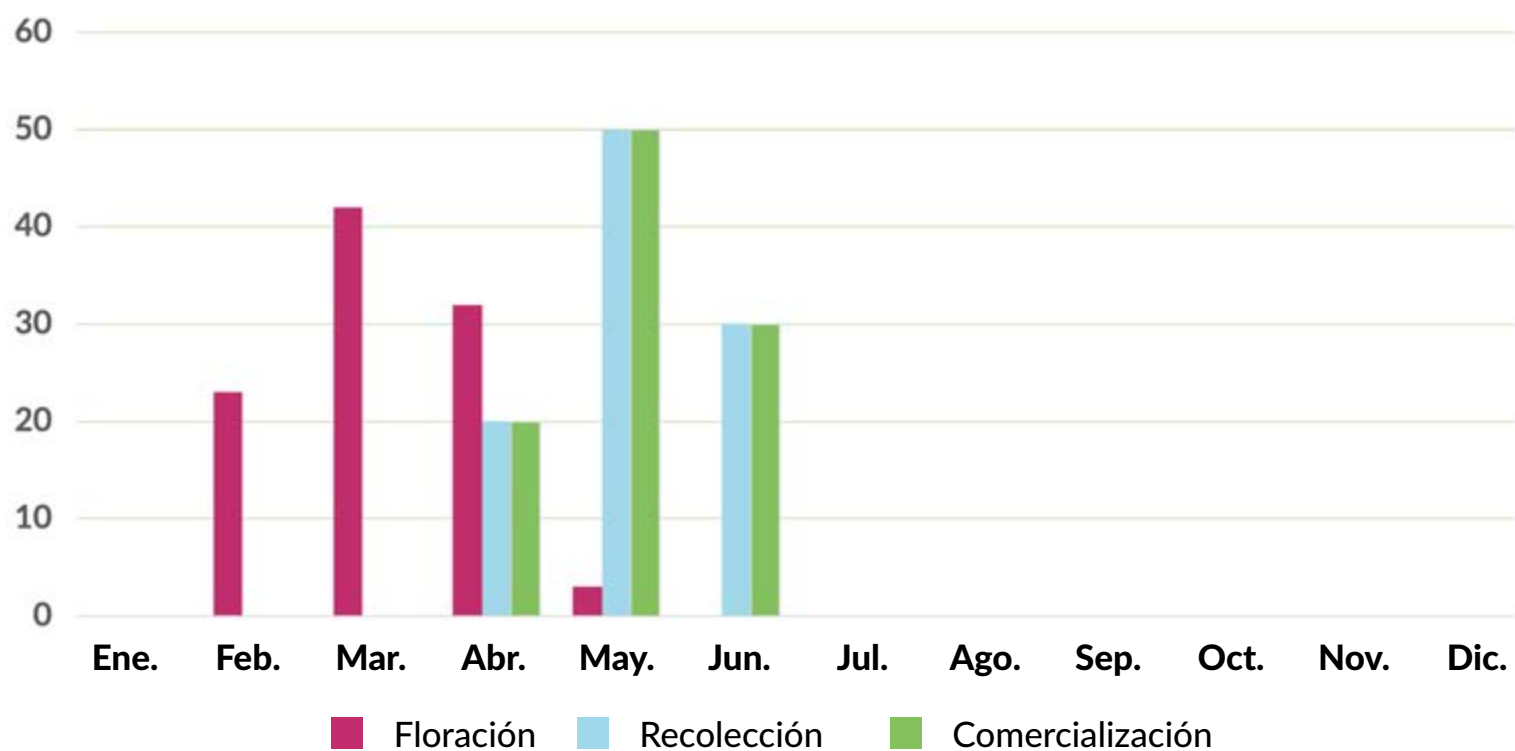
PROVINCIA Y COM. AUTÓNOMA	DATO	MES											
		Ene.	Feb.	Mar.	Abr.	May	Jun.	Jul.	Ago.	Sep.	Oct.	Nov	Dic.
<b>CASTILLA - LA MANCHA</b>													
A-Floración (ha)	0												
B-Recolección (tn)	0												
C-Comercialización (tn)	0												
<b>ALICANTE</b>													
A-Floración (ha)	0												
B-Recolección (tn)	0												
C-Comercialización (tn)	0												
<b>CASTELLÓN</b>													
A-Floración (ha)	0												
B-Recolección (tn)	0												
C-Comercialización (tn)	0												
<b>VALENCIA</b>													
A-Floración (ha)	0												
B-Recolección (tn)	0												
C-Comercialización (tn)	0												
<b>COMUNITAT VALENCIANA</b>													
A-Floración (ha)	0												
B-Recolección (tn)	0												
C-Comercialización (tn)	0												
<b>REGIÓN DE MURCIA</b>													
A-Floración (ha)	0												
B-Recolección (tn)	0												
C-Comercialización (tn)	0												
<b>BADAJOS</b>													
A-Floración (ha)	1			100									
B-Recolección (tn)	2					10	30	30	30				
C-Comercialización (tn)	2					10	30	30	30				
<b>CÁCERES</b>													
A-Floración (ha)	7			20	80								
B-Recolección (tn)	16						20	50	30				
C-Comercialización (tn)	16						20	50	30				
<b>EXTREMADURA</b>													
A-Floración (ha)	8			30	70								
B-Recolección (tn)	18					1	21	48	30				
C-Comercialización (tn)	18					1	21	48	30				
<b>ALMERÍA</b>													
A-Floración (ha)	0												
B-Recolección (tn)	0												
C-Comercialización (tn)	0												
<b>CÁDIZ</b>													
A-Floración (ha)	0												
B-Recolección (tn)	0												
C-Comercialización (tn)	0												
<b>CÓRDOBA</b>													
A-Floración (ha)	0												
B-Recolección (tn)	0												
C-Comercialización (tn)	0												
<b>GRANADA</b>													
A-Floración (ha)	0												
B-Recolección (tn)	0												
C-Comercialización (tn)	0												
<b>HUELVA</b>													
A-Floración (ha)	1.265		25	45	30								
B-Recolección (tn)	22.738				20	50	30						
C-Comercialización (tn)	22.738				20	50	30						

# ARÁNDANO

PROVINCIA Y COM. AUTÓNOMA	DATO	MES											
		Ene.	Feb.	Mar.	Abr.	May	Jun.	Jul.	Ago.	Sep.	Oct.	Nov	Dic.
<b>JAÉN</b>													
A-Floración (ha)	0												
B-Recolección (tn)	0												
C-Comercialización (tn)	0												
<b>MÁLAGA</b>													
A-Floración (ha)	0												
B-Recolección (tn)	0												
C-Comercialización (tn)	0												
<b>SEVILLA</b>													
A-Floración (ha)	0												
B-Recolección (tn)	0												
C-Comercialización (tn)	0												
<b>ANDALUCÍA</b>													
A-Floración (ha)	1.265		25	45	30								
B-Recolección (tn)	22.738				20	50	30						
C-Comercialización (tn)	22.738				20	50	30						
<b>LAS PALMAS</b>													
A-Floración (ha)	0												
B-Recolección (tn)	0												
C-Comercialización (tn)	0												
<b>SANTA CRUZ DE TENERIFE</b>													
A-Floración (ha)	0												
B-Recolección (tn)	0												
C-Comercialización (tn)	0												
<b>CANARIAS</b>													
A-Floración (ha)	0												
B-Recolección (tn)	0												
C-Comercialización (tn)	0												
<b>TOTAL NACIONAL</b>													
A-Floración (ha)	1.375		23	42	32	3							
B-Recolección (tn)	22.992				20	50	30						
C-Comercialización (tn)	22.992				20	50	30						

# ARÁNDANO

## Floración, recolección y comercialización



[Volver a Contenido](#)

# ALMENDRO

PROVINCIA Y COM. AUTÓNOMA	DATO	MES											
		Ene.	Feb.	Mar.	Abr.	May	Jun.	Jul.	Ago.	Sep.	Oct.	Nov	Dic.
<b>A CORUÑA</b>													
A-Floración (ha)	0												
B-Recolección (tn)	0												
C-Comercialización (tn)	0												
<b>LUGO</b>													
A-Floración (ha)	0												
B-Recolección (tn)	0												
C-Comercialización (tn)	0												
<b>OURENSE</b>													
A-Floración (ha)	0												
B-Recolección (tn)	0												
C-Comercialización (tn)	0												
<b>PONTEVEDRA</b>													
A-Floración (ha)	0												
B-Recolección (tn)	0												
C-Comercialización (tn)	0												
<b>GALICIA</b>													
A-Floración (ha)	0												
B-Recolección (tn)	0												
C-Comercialización (tn)	0												
<b>PRINCIPADO DE ASTURIAS</b>													
A-Floración (ha)	0												
B-Recolección (tn)	0												
C-Comercialización (tn)	0												
<b>CANTABRIA</b>													
A-Floración (ha)	3			25	75								
B-Recolección (tn)	4								25	75			
C-Comercialización (tn)	4									10	70	20	
<b>ÁLAVA</b>													
A-Floración (ha)	75		20	80									
B-Recolección (tn)	102								30	60	10		
C-Comercialización (tn)	42								10	35	50	5	
<b>GUIPÚZCOA</b>													
A-Floración (ha)	0												
B-Recolección (tn)	0												
C-Comercialización (tn)	0												
<b>VIZCAYA</b>													
A-Floración (ha)	0												
B-Recolección (tn)	0												
C-Comercialización (tn)	0												
<b>PAÍS VASCO</b>													
A-Floración (ha)	75		20	80									
B-Recolección (tn)	102								30	60	10		
C-Comercialización (tn)	42								10	35	50	5	

# ALMENDRO

PROVINCIA Y COM. AUTÓNOMA	DATO	MES											
		Ene.	Feb.	Mar.	Abr.	May	Jun.	Jul.	Ago.	Sep.	Oct.	Nov	Dic.
<b>COMUNIDAD FORAL DE NAVARRA</b>													
A-Floración (ha)	3.305		10	85	5								
B-Recolección (tn)	3.382							50	50				
C-Comercialización (tn)	3.342							50	50				
<b>LA RIOJA</b>													
A-Floración (ha)	6.059		75	20	5								
B-Recolección (tn)	3.356								10	80	10		
C-Comercialización (tn)	3.248	20	15	10					5	10	15	25	
<b>HUESCA</b>													
A-Floración (ha)	9.496		40	60									
B-Recolección (tn)	7.722							5	65	30			
C-Comercialización (tn)	7.722	5	5	5	5	5	5	5	5	20	20	10	10
<b>TERUEL</b>													
A-Floración (ha)	20.638		30	70									
B-Recolección (tn)	11.431							5	65	30			
C-Comercialización (tn)	11.390	5	5	5	5	5	5	5	5	20	20	10	10
<b>ZARAGOZA</b>													
A-Floración (ha)	33.397		50	50									
B-Recolección (tn)	23.791							5	65	30			
C-Comercialización (tn)	23.791	5	5	5	5	5	5	5	5	20	20	10	10
<b>ARAGÓN</b>													
A-Floración (ha)	63.531		42	58									
B-Recolección (tn)	42.944							5	65	30			
C-Comercialización (tn)	42.903	5	5	5	5	5	5	5	5	20	20	10	10
<b>BARCELONA</b>													
A-Floración (ha)	794	25	60	15									
B-Recolección (tn)	381								10	50	40		
C-Comercialización (tn)	362	20	15	10						15	20	20	
<b>GIRONA</b>													
A-Floración (ha)	29	20	70	10									
B-Recolección (tn)	17								20	40	40		
C-Comercialización (tn)	17	10	10						20	20	20	20	
<b>LLEIDA</b>													
A-Floración (ha)	16.559		60	40									
B-Recolección (tn)	7.407									60	40		
C-Comercialización (tn)	7.259	20	20	15	10							15	20
<b>TARRAGONA</b>													
A-Floración (ha)	18.876	5	35	60									
B-Recolección (tn)	7.315							15	75	10			
C-Comercialización (tn)	7.315							10	40	30	20		
<b>CATALUÑA</b>													
A-Floración (ha)	36.258	3	47	50									
B-Recolección (tn)	15.120							7	36	36	21		
C-Comercialización (tn)	14.953	10	10	8	5			5	19	15	18	10	
<b>ILLES BALEARES</b>													
A-Floración (ha)	16.384	20	50	30									
B-Recolección (tn)	7.634							30	50	20			
C-Comercialización (tn)	7.634								50	50			
<b>ÁVILA</b>													
A-Floración (ha)	14		60	30	10								
B-Recolección (tn)	12								90	10			
C-Comercialización (tn)	9									50	30	20	
<b>BURGOS</b>													
A-Floración (ha)	71		30	50	20								
B-Recolección (tn)	68							10	70	20			
C-Comercialización (tn)	34							5	55	20	20		

# ALMENDRO

PROVINCIA Y COM. AUTÓNOMA	DATO	MES											
		Ene.	Feb.	Mar.	Abr.	May	Jun.	Jul.	Ago.	Sep.	Oct.	Nov	Dic.
<b>LEÓN</b>													
A-Floración (ha)	15			20	80								
B-Recolección (tn)	18								30	70			
C-Comercialización (tn)	16								30	70			
<b>PALENCIA</b>													
A-Floración (ha)	7		20	80									
B-Recolección (tn)	34								40	40	20		
C-Comercialización (tn)	28								20	50	15	15	
<b>SALAMANCA</b>													
A-Floración (ha)	652			50	50								
B-Recolección (tn)	273									100			
C-Comercialización (tn)	246									100			
<b>SEGOVIA</b>													
A-Floración (ha)	26		50	50									
B-Recolección (tn)	47							50	50				
C-Comercialización (tn)	47							50	50				
<b>SORIA</b>													
A-Floración (ha)	382			80	20								
B-Recolección (tn)	203								60	40			
C-Comercialización (tn)	203								40	40	20		
<b>VALLADOLID</b>													
A-Floración (ha)	34		50	50									
B-Recolección (tn)	41								50	50			
C-Comercialización (tn)	40								50	50			
<b>ZAMORA</b>													
A-Floración (ha)	115		15	85									
B-Recolección (tn)	83							10	70	20			
C-Comercialización (tn)	79							10	70	20			
<b>CASTILLA Y LEÓN</b>													
A-Floración (ha)	1.316		6	61	33								
B-Recolección (tn)	779						1	10	34	54	1		
C-Comercialización (tn)	702							7	28	57	7	1	
<b>COMUNIDAD DE MADRID</b>													
A-Floración (ha)	530		100										
B-Recolección (tn)	498								100				
C-Comercialización (tn)	398	5	5						20	40	20	10	
<b>ALBACETE</b>													
A-Floración (ha)	33.175		20	75	5								
B-Recolección (tn)	11.989							20	75	5			
C-Comercialización (tn)	11.986	5	5						60	20	5	5	
<b>CIUDAD REAL</b>													
A-Floración (ha)	4.702		30	70									
B-Recolección (tn)	5.071							10	90				
C-Comercialización (tn)	5.011								40	30	20	10	
<b>CUENCA</b>													
A-Floración (ha)	13.626		20	75	5								
B-Recolección (tn)	5.890							20	75	5			
C-Comercialización (tn)	4.115	5	5						60	20	5	5	
<b>GUADALAJARA</b>													
A-Floración (ha)	122		30	70									
B-Recolección (tn)	144							50	50				
C-Comercialización (tn)	144								25	25	25	25	
<b>TOLEDO</b>													
A-Floración (ha)	7.858	5	35	50	10								
B-Recolección (tn)	5.906							60	40				
C-Comercialización (tn)	5.906	10	5						15	30	25	15	



# ALMENDRO

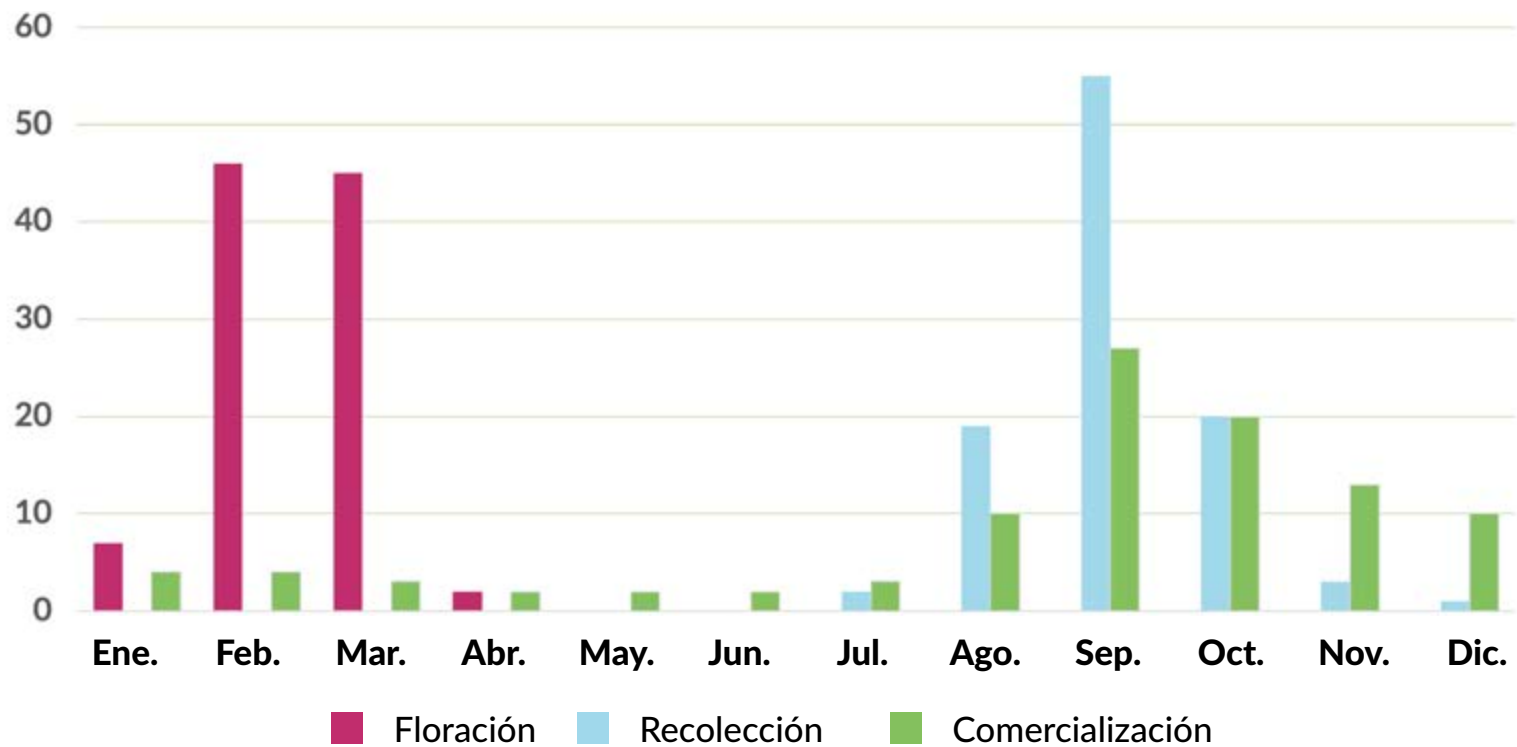
PROVINCIA Y COM. AUTÓNOMA	DATO	MES											
		Ene.	Feb.	Mar.	Abr.	May	Jun.	Jul.	Ago.	Sep.	Oct.	Nov	Dic.
<b>CASTILLA - LA MANCHA</b>													
A-Floración (ha)	59.483	1	23	71	5								
B-Recolección (tn)	29.000							27	70	3			
C-Comercialización (tn)	27.162	5	4						47	24	12	8	
<b>ALICANTE</b>													
A-Floración (ha)	22.377	15	25	60									
B-Recolección (tn)	12.111						25	35	40				
C-Comercialización (tn)	11.918						20	30	30	10	10		
<b>CASTELLÓN</b>													
A-Floración (ha)	36.449	10	50	40									
B-Recolección (tn)	7.342							10	80	10			
C-Comercialización (tn)	7.081							10	60	10	20		
<b>VALENCIA</b>													
A-Floración (ha)	29.341	20	40	40									
B-Recolección (tn)	9.986							10	75	15			
C-Comercialización (tn)	9.048									35	35	30	
<b>COMUNITAT VALENCIANA</b>													
A-Floración (ha)	88.167	15	40	45									
B-Recolección (tn)	29.439						10	20	62	8			
C-Comercialización (tn)	28.047						8	15	28	18	21	10	
<b>REGIÓN DE MURCIA</b>													
A-Floración (ha)	66.735		38	55	7								
B-Recolección (tn)	20.238							25	50	25			
C-Comercialización (tn)	20.238	5	5	5	5	5	5	5	5	5	15	20	20
<b>BADAJOS</b>													
A-Floración (ha)	2.617		20	60	20								
B-Recolección (tn)	2.232							50	50				
C-Comercialización (tn)	2.232	10	10	10	10						20	20	20
<b>CÁCERES</b>													
A-Floración (ha)	379		10	70	20								
B-Recolección (tn)	327							50	50				
C-Comercialización (tn)	327	10	10	10	10						20	20	20
<b>EXTREMADURA</b>													
A-Floración (ha)	2.996		19	61	20								
B-Recolección (tn)	2.559							50	50				
C-Comercialización (tn)	2.559	10	10	10	10						20	20	20
<b>ALMERÍA</b>													
A-Floración (ha)	51.933	10	50	40									
B-Recolección (tn)	10.254							10	70	20			
C-Comercialización (tn)	10.155	5	5	8	5	7		4	18	38	8	2	
<b>CÁDIZ</b>													
A-Floración (ha)	220	20	60	20									
B-Recolección (tn)	216							50	40	10			
C-Comercialización (tn)	216							50	40	10			
<b>CÓRDOBA</b>													
A-Floración (ha)	863	20	60	20									
B-Recolección (tn)	759							40	40	20			
C-Comercialización (tn)	759							40	40	20			
<b>GRANADA</b>													
A-Floración (ha)	72.387	15	75	10									
B-Recolección (tn)	26.478							20	40	20	10	10	
C-Comercialización (tn)	23.802							20	40	20	10	10	
<b>HUELVA</b>													
A-Floración (ha)	231	5	60	20	15								
B-Recolección (tn)	202							40	40	20			
C-Comercialización (tn)	202							10	30	30	20	10	

# ALMENDRO

PROVINCIA Y COM. AUTÓNOMA	DATO	MES											
		Ene.	Feb.	Mar.	Abr.	May	Jun.	Jul.	Ago.	Sep.	Oct.	Nov	Dic.
<b>JAÉN</b>													
A-Floración (ha)	2.956	10	60	30									
B-Recolección (tn)	1.672							50	50				
C-Comercialización (tn)	1.666							10	30	50	10		
<b>MÁLAGA</b>													
A-Floración (ha)	15.794	10	40	50									
B-Recolección (tn)	3.754							50	40	10			
C-Comercialización (tn)	3.754							50	40	10			
<b>SEVILLA</b>													
A-Floración (ha)	1.868	20	60	20									
B-Recolección (tn)	3.214							50	40	10			
C-Comercialización (tn)	3.214							50	40	10			
<b>ANDALUCÍA</b>													
A-Floración (ha)	146.252	13	61	26									
B-Recolección (tn)	46.549							24	46	18	6	6	
C-Comercialización (tn)	43.768	1	1	2	1	2		21	34	24	8	6	
<b>LAS PALMAS</b>													
A-Floración (ha)	34	10	20	50	20								
B-Recolección (tn)	174								75	25			
C-Comercialización (tn)	174								30	50	20		
<b>SANTA CRUZ DE TENERIFE</b>													
A-Floración (ha)	152	10	20	50	20								
B-Recolección (tn)	74								75	25			
C-Comercialización (tn)	71								30	50	20		
<b>CANARIAS</b>													
A-Floración (ha)	186	10	20	50	20								
B-Recolección (tn)	248								75	25			
C-Comercialización (tn)	245								30	50	20		
<b>TOTAL NACIONAL</b>													
A-Floración (ha)	491.280	7	46	45	2								
B-Recolección (tn)	201.852							2	19	55	20	3	1
C-Comercialización (tn)	195.245	4	4	3	2	2	2	3	10	27	20	13	10

# ALMENDRO

## Floración, recolección y comercialización



[Volver a Contenido](#)

# NOGAL

PROVINCIA Y COM. AUTÓNOMA	DATO	MES											
		Ene.	Feb.	Mar.	Abr.	May	Jun.	Jul.	Ago.	Sep.	Oct.	Nov	Dic.
<b>A CORUÑA</b>													
A-Floración (ha)	147	100											
B-Recolección (tn)	742								25	75			
C-Comercialización (tn)	520								25	50	25		
<b>LUGO</b>													
A-Floración (ha)	253	100											
B-Recolección (tn)	1.113								25	75			
C-Comercialización (tn)	791								25	50	25		
<b>OURENSE</b>													
A-Floración (ha)	135	100											
B-Recolección (tn)	778								20	60	20		
C-Comercialización (tn)	545								20	60	20		
<b>PONTEVEDRA</b>													
A-Floración (ha)	28	100											
B-Recolección (tn)	160								25	50	25		
C-Comercialización (tn)	112								25	50	25		
<b>GALICIA</b>													
A-Floración (ha)	563	100											
B-Recolección (tn)	2.793								24	69	7		
C-Comercialización (tn)	1.968								24	52	24		
<b>PRINCIPADO DE ASTURIAS</b>													
A-Floración (ha)	0			40	60								
B-Recolección (tn)	50								40	60			
C-Comercialización (tn)	44								30	45	20	5	
<b>CANTABRIA</b>													
A-Floración (ha)	2			80	20								
B-Recolección (tn)	16								40	60			
C-Comercialización (tn)	15									10	70	20	
<b>ÁLAVA</b>													
A-Floración (ha)	9			5	95								
B-Recolección (tn)	74								40	60			
C-Comercialización (tn)	7	20	15	10	10					5	15	25	
<b>GUIPÚZCOA</b>													
A-Floración (ha)	47			10	90								
B-Recolección (tn)	301								70	30			
C-Comercialización (tn)	48	20	15	10	10					5	15	25	
<b>VIZCAYA</b>													
A-Floración (ha)	63			10	90								
B-Recolección (tn)	234								70	30			
C-Comercialización (tn)	19	20	15	10	10					5	15	25	
<b>PAÍS VASCO</b>													
A-Floración (ha)	119			10	90								
B-Recolección (tn)	609								66	34			
C-Comercialización (tn)	74	20	15	10	10					5	15	25	

# NOGAL

PROVINCIA Y COM. AUTÓNOMA	DATO	MES											
		Ene.	Feb.	Mar.	Abr.	May	Jun.	Jul.	Ago.	Sep.	Oct.	Nov	Dic.
<b>COMUNIDAD FORAL DE NAVARRA</b>													
A-Floración (ha)	242			50	50								
B-Recolección (tn)	462								50	50			
C-Comercialización (tn)	382								50	50			
<b>LA RIOJA</b>													
A-Floración (ha)	331				60	40							
B-Recolección (tn)	345									70	30		
C-Comercialización (tn)	252	5	5	5	5	5				15	30	30	
<b>HUESCA</b>													
A-Floración (ha)	125			80	20								
B-Recolección (tn)	762								10	50	40		
C-Comercialización (tn)	762								10	50	40		
<b>TERUEL</b>													
A-Floración (ha)	94			80	20								
B-Recolección (tn)	126								20	60	20		
C-Comercialización (tn)	112	5	5							20	50	20	
<b>ZARAGOZA</b>													
A-Floración (ha)	105			80	20								
B-Recolección (tn)	203									60	40		
C-Comercialización (tn)	203										60	40	
<b>ARAGÓN</b>													
A-Floración (ha)	324			80	20								
B-Recolección (tn)	1.091								9	53	38		
C-Comercialización (tn)	1.077	1	1						7	37	44	10	
<b>BARCELONA</b>													
A-Floración (ha)	79			10	90								
B-Recolección (tn)	101								50	50			
C-Comercialización (tn)	100	20	15	10						15	20	20	
<b>GIRONA</b>													
A-Floración (ha)	204			100									
B-Recolección (tn)	376									70	30		
C-Comercialización (tn)	376	20	20	15	10						15	20	
<b>LLEIDA</b>													
A-Floración (ha)	415			100									
B-Recolección (tn)	1.078									70	30		
C-Comercialización (tn)	1.033	20	20	15	10						15	20	
<b>TARRAGONA</b>													
A-Floración (ha)	247				50	50							
B-Recolección (tn)	517								30	70			
C-Comercialización (tn)	344								20	60	10	10	
<b>CATALUÑA</b>													
A-Floración (ha)	945			66	21	13							
B-Recolección (tn)	2.072								10	69	21		
C-Comercialización (tn)	1.853	16	16	12	8				4	12	14	18	
<b>ILLES BALEARES</b>													
A-Floración (ha)	5	20	50	30									
B-Recolección (tn)	4							30	50	20			
C-Comercialización (tn)	4								50	50			
<b>ÁVILA</b>													
A-Floración (ha)	4				60	40							
B-Recolección (tn)	50								10	70	20		
C-Comercialización (tn)	46	10								10	50	30	
<b>BURGOS</b>													
A-Floración (ha)	83				80	20							
B-Recolección (tn)	67								30	60	10		
C-Comercialización (tn)	33								30	50	15	5	

# NOGAL

PROVINCIA Y COM. AUTÓNOMA	DATO	MES											
		Ene.	Feb.	Mar.	Abr.	May	Jun.	Jul.	Ago.	Sep.	Oct.	Nov	Dic.
<b>LEÓN</b>													
A-Floración (ha)	2				100								
B-Recolección (tn)	129									50	50		
C-Comercialización (tn)	120									50	50		
<b>PALENCIA</b>													
A-Floración (ha)	5				80	20							
B-Recolección (tn)	6								20	40	40		
C-Comercialización (tn)	6								10	40	25	25	
<b>SALAMANCA</b>													
A-Floración (ha)	15			50	50								
B-Recolección (tn)	18									100			
C-Comercialización (tn)	9									100			
<b>SEGOVIA</b>													
A-Floración (ha)	1				50	50							
B-Recolección (tn)	4								50	50			
C-Comercialización (tn)	4								50	50			
<b>SORIA</b>													
A-Floración (ha)	6				20	80							
B-Recolección (tn)	4									100			
C-Comercialización (tn)	4									80	20		
<b>VALLADOLID</b>													
A-Floración (ha)	87					100							
B-Recolección (tn)	147										100		
C-Comercialización (tn)	146	9	9	8	8	8	8	8	8	8	8	9	9
<b>ZAMORA</b>													
A-Floración (ha)	18				100								
B-Recolección (tn)	90									30	70		
C-Comercialización (tn)	85									30	70		
<b>CASTILLA Y LEÓN</b>													
A-Floración (ha)	221			3	45	51	1						
B-Recolección (tn)	515									11	73	16	
C-Comercialización (tn)	453	4	3	3	3	3	3	3	3	10	36	22	7
<b>COMUNIDAD DE MADRID</b>													
A-Floración (ha)													
B-Recolección (tn)													
C-Comercialización (tn)													
<b>ALBACETE</b>													
A-Floración (ha)	455			10	40	50							
B-Recolección (tn)	730									5	90	5	
C-Comercialización (tn)	728	5									70	20	5
<b>CIUDAD REAL</b>													
A-Floración (ha)	80				40	60							
B-Recolección (tn)	81									50	50		
C-Comercialización (tn)	67	10								20	30	20	20
<b>CUENCA</b>													
A-Floración (ha)	215			10	40	50							
B-Recolección (tn)	151									5	90	5	
C-Comercialización (tn)	123	5									70	20	5
<b>GUADALAJARA</b>													
A-Floración (ha)	137				80	20							
B-Recolección (tn)	144										100		
C-Comercialización (tn)	144											50	50
<b>TOLEDO</b>													
A-Floración (ha)	166				35	50	15						
B-Recolección (tn)	206									40	50	10	
C-Comercialización (tn)	206	10									40	30	20

# NOGAL

PROVINCIA Y COM. AUTÓNOMA	DATO	MES											
		Ene.	Feb.	Mar.	Abr.	May	Jun.	Jul.	Ago.	Sep.	Oct.	Nov	Dic.
<b>CASTILLA - LA MANCHA</b>													
A-Floración (ha)	1.053			6	44	48	2						
B-Recolección (tn)	1.312								13	82	5		
C-Comercialización (tn)	1.268	6							1	55	25	13	
<b>ALICANTE</b>													
A-Floración (ha)	79				15	85							
B-Recolección (tn)	128								5	90	5		
C-Comercialización (tn)	114								5	90	5		
<b>CASTELLÓN</b>													
A-Floración (ha)	242				40	60							
B-Recolección (tn)	58								40	60			
C-Comercialización (tn)	53								30	50	20		
<b>VALENCIA</b>													
A-Floración (ha)	577				30	70							
B-Recolección (tn)	428								40	60			
C-Comercialización (tn)	424									90	10		
<b>COMUNITAT VALENCIANA</b>													
A-Floración (ha)	898				31	69							
B-Recolección (tn)	614								33	66	1		
C-Comercialización (tn)	591								4	86	10		
<b>REGIÓN DE MURCIA</b>													
A-Floración (ha)	222				35	35	30						
B-Recolección (tn)	323								10	75	15		
C-Comercialización (tn)	323	10	10	5	5				5	15	25	25	
<b>BADAJOS</b>													
A-Floración (ha)	647			20	80								
B-Recolección (tn)	1.804								10	60	30		
C-Comercialización (tn)	1.804								10	60	30		
<b>CÁCERES</b>													
A-Floración (ha)	62			10	90								
B-Recolección (tn)	452								10	60	30		
C-Comercialización (tn)	452								10	60	30		
<b>EXTREMADURA</b>													
A-Floración (ha)	709			19	81								
B-Recolección (tn)	2.256								10	60	30		
C-Comercialización (tn)	2.256								10	60	30		
<b>ALMERÍA</b>													
A-Floración (ha)	86				80	20							
B-Recolección (tn)	472								30	60	10		
C-Comercialización (tn)	442	10	5						10	30	20	15	10
<b>CÁDIZ</b>													
A-Floración (ha)	6				80	20							
B-Recolección (tn)	29								30	60	10		
C-Comercialización (tn)	29	10	5						10	30	20	15	10
<b>CÓRDOBA</b>													
A-Floración (ha)	17				80	20							
B-Recolección (tn)	23								30	60	10		
C-Comercialización (tn)	23	10	5						10	30	20	15	10
<b>GRANADA</b>													
A-Floración (ha)	601			30	70								
B-Recolección (tn)	1.031								30	70			
C-Comercialización (tn)	773								10	20		70	
<b>HUELVA</b>													
A-Floración (ha)	5				80	20							
B-Recolección (tn)	4								30	60	10		
C-Comercialización (tn)	4	10	5						10	30	20	15	10

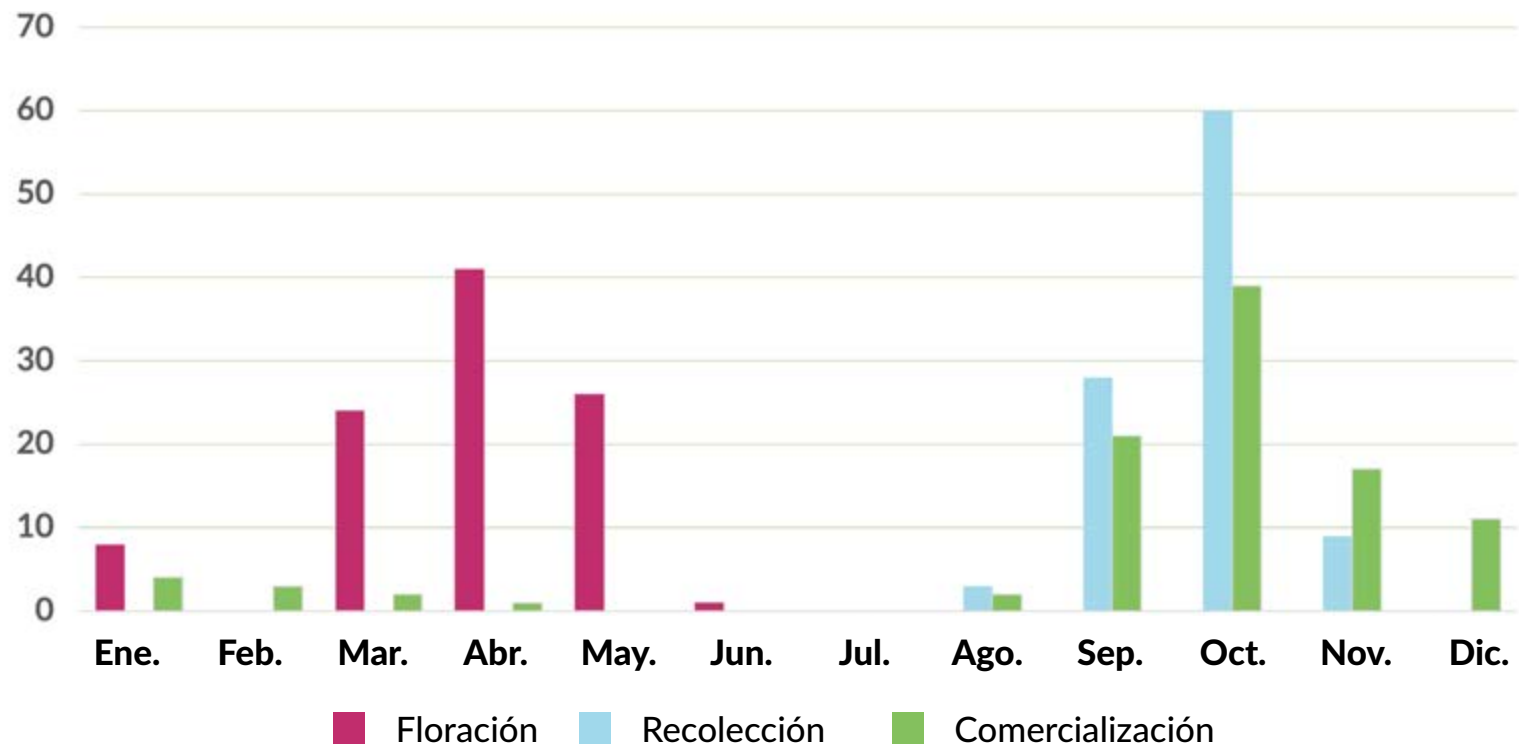
# NOGAL

PROVINCIA Y COM. AUTÓNOMA	DATO	MES											
		Ene.	Feb.	Mar.	Abr.	May	Jun.	Jul.	Ago.	Sep.	Oct.	Nov	Dic.
<b>JAÉN</b>													
A-Floración (ha)	128				40	60							
B-Recolección (tn)	224								10	90			
C-Comercialización (tn)	222								10	70	20		
<b>MÁLAGA</b>													
A-Floración (ha)	417			60	40								
B-Recolección (tn)	594								10	80	10		
C-Comercialización (tn)	594								10	60	30		
<b>SEVILLA</b>													
A-Floración (ha)	16				80	20							
B-Recolección (tn)	10								30	60	10		
C-Comercialización (tn)	10	10	5						10	30	20	15	10
<b>ANDALUCÍA</b>													
A-Floración (ha)	1.276			34	58	8							
B-Recolección (tn)	2.387								7	30	61	2	
C-Comercialización (tn)	2.097	2	1						2	15	38	14	28
<b>LAS PALMAS</b>													
A-Floración (ha)	0												
B-Recolección (tn)	0												
C-Comercialización (tn)	0												
<b>SANTA CRUZ DE TENERIFE</b>													
A-Floración (ha)	0												
B-Recolección (tn)	0												
C-Comercialización (tn)	0												
<b>CANARIAS</b>													
A-Floración (ha)	0												
B-Recolección (tn)	0												
C-Comercialización (tn)	0												
<b>TOTAL NACIONAL</b>													
A-Floración (ha)	6.910	8		24	41	26	1						
B-Recolección (tn)	14.849								3	28	60	9	
C-Comercialización (tn)	12.657	4	3	2	1				2	21	39	17	11



# NOGAL

## Floración, recolección y comercialización



[Volver a Contenido](#)

# AVELLANO

PROVINCIA Y COM. AUTÓNOMA	DATO	MES											
		Ene.	Feb.	Mar.	Abr.	May	Jun.	Jul.	Ago.	Sep.	Oct.	Nov	Dic.
<b>A CORUÑA</b>													
A-Floración (ha)	0												
B-Recolección (tn)	0												
C-Comercialización (tn)	0												
<b>LUGO</b>													
A-Floración (ha)	0												
B-Recolección (tn)	0												
C-Comercialización (tn)	0												
<b>OURENSE</b>													
A-Floración (ha)	0												
B-Recolección (tn)	0												
C-Comercialización (tn)	0												
<b>PONTEVEDRA</b>													
A-Floración (ha)	0												
B-Recolección (tn)	0												
C-Comercialización (tn)	0												
<b>GALICIA</b>													
A-Floración (ha)	0												
B-Recolección (tn)	0												
C-Comercialización (tn)	0												
<b>PRINCIPADO DE ASTURIAS</b>													
A-Floración (ha)	0	30	65	5									
B-Recolección (tn)	54							20	80				
C-Comercialización (tn)	48							5	30	60	5		
<b>CANTABRIA</b>													
A-Floración (ha)	2			30	70								
B-Recolección (tn)	2									50	50		
C-Comercialización (tn)	1									50	50		
<b>ÁLAVA</b>													
A-Floración (ha)	80		10	80	10								
B-Recolección (tn)	90							50	50				
C-Comercialización (tn)	13	15	10	5				5	10	15	15	25	
<b>GUIPÚZCOA</b>													
A-Floración (ha)	26	50	50										
B-Recolección (tn)	104							70	30				
C-Comercialización (tn)	21	15	10	5				5	10	15	15	25	
<b>VIZCAYA</b>													
A-Floración (ha)	28	50	50										
B-Recolección (tn)	153							70	30				
C-Comercialización (tn)	15	15	10	5				5	10	15	15	25	
<b>PAÍS VASCO</b>													
A-Floración (ha)	134	20	26	48	6								
B-Recolección (tn)	347							65	35				
C-Comercialización (tn)	49	15	10	5				5	10	15	15	25	

# AVELLANO

PROVINCIA Y COM. AUTÓNOMA	DATO	MES											
		Ene.	Feb.	Mar.	Abr.	May	Jun.	Jul.	Ago.	Sep.	Oct.	Nov	Dic.
<b>COMUNIDAD FORAL DE NAVARRA</b>													
A-Floración (ha)	5			100									
B-Recolección (tn)	12								100				
C-Comercialización (tn)	10								100				
<b>LA RIOJA</b>													
A-Floración (ha)	2			100									
B-Recolección (tn)	2								100				
C-Comercialización (tn)	1									25	50	25	
<b>HUESCA</b>													
A-Floración (ha)	3			100									
B-Recolección (tn)	3								20	30	50		
C-Comercialización (tn)	3								20	30	40	10	
<b>TERUEL</b>													
A-Floración (ha)	33			100									
B-Recolección (tn)	24								10	50	40		
C-Comercialización (tn)	23	10	10						10	30	30	10	
<b>ZARAGOZA</b>													
A-Floración (ha)	1			100									
B-Recolección (tn)	4									50	50		
C-Comercialización (tn)	4								30	30	30	10	
<b>ARAGÓN</b>													
A-Floración (ha)	37			100									
B-Recolección (tn)	31								10	48	42		
C-Comercialización (tn)	30	8	8						14	30	30	10	
<b>BARCELONA</b>													
A-Floración (ha)	76		10	80	10								
B-Recolección (tn)	48								50	50			
C-Comercialización (tn)	46								10	50	40		
<b>GIRONA</b>													
A-Floración (ha)	924			100									
B-Recolección (tn)	935								40	60			
C-Comercialización (tn)	935	10	10						20	20	20	20	
<b>LLEIDA</b>													
A-Floración (ha)	8			100									
B-Recolección (tn)	7								40	60			
C-Comercialización (tn)	6								10	50	40		
<b>TARRAGONA</b>													
A-Floración (ha)	10.419	50	50										
B-Recolección (tn)	9.664								10	90			
C-Comercialización (tn)	9.099								5	70	20	5	
<b>CATALUÑA</b>													
A-Floración (ha)	11.427	45	46	1	8								
B-Recolección (tn)	10.654								9	85	6		
C-Comercialización (tn)	10.086	1	1						5	64	20	7	2
<b>ILLES BALEARES</b>													
A-Floración (ha)	0												
B-Recolección (tn)	0												
C-Comercialización (tn)	0												
<b>ÁVILA</b>													
A-Floración (ha)	0												
B-Recolección (tn)	0												
C-Comercialización (tn)	0												
<b>BURGOS</b>													
A-Floración (ha)	1		20	80									
B-Recolección (tn)	2								50	50			
C-Comercialización (tn)	0												

# AVELLANO

PROVINCIA Y COM. AUTÓNOMA	DATO	MES											
		Ene.	Feb.	Mar.	Abr.	May	Jun.	Jul.	Ago.	Sep.	Oct.	Nov	Dic.
<b>LEÓN</b>													
A-Floración (ha)	0		60	40									
B-Recolección (tn)	4								100				
C-Comercialización (tn)	4								100				
<b>PALENCIA</b>													
A-Floración (ha)	0												
B-Recolección (tn)	0												
C-Comercialización (tn)	0												
<b>SALAMANCA</b>													
A-Floración (ha)	0												
B-Recolección (tn)	0												
C-Comercialización (tn)	0												
<b>SEGOVIA</b>													
A-Floración (ha)	0												
B-Recolección (tn)	0												
C-Comercialización (tn)	0												
<b>SORIA</b>													
A-Floración (ha)	0												
B-Recolección (tn)	0												
C-Comercialización (tn)	0												
<b>VALLADOLID</b>													
A-Floración (ha)	0												
B-Recolección (tn)	0												
C-Comercialización (tn)	0												
<b>ZAMORA</b>													
A-Floración (ha)	0												
B-Recolección (tn)	0												
C-Comercialización (tn)	0												
<b>CASTILLA Y LEÓN</b>													
A-Floración (ha)	1		20	80									
B-Recolección (tn)	6								83	17			
C-Comercialización (tn)	4								100				
<b>COMUNIDAD DE MADRID</b>													
A-Floración (ha)	0												
B-Recolección (tn)	0												
C-Comercialización (tn)	0												
<b>ALBACETE</b>													
A-Floración (ha)	0												
B-Recolección (tn)	0												
C-Comercialización (tn)	0												
<b>CIUDAD REAL</b>													
A-Floración (ha)	0												
B-Recolección (tn)	0												
C-Comercialización (tn)	0												
<b>CUENCA</b>													
A-Floración (ha)	0												
B-Recolección (tn)	0												
C-Comercialización (tn)	0												
<b>GUADALAJARA</b>													
A-Floración (ha)	0												
B-Recolección (tn)	0												
C-Comercialización (tn)	0												
<b>TOLEDO</b>													
A-Floración (ha)	0												
B-Recolección (tn)	0												
C-Comercialización (tn)	0												

# AVELLANO

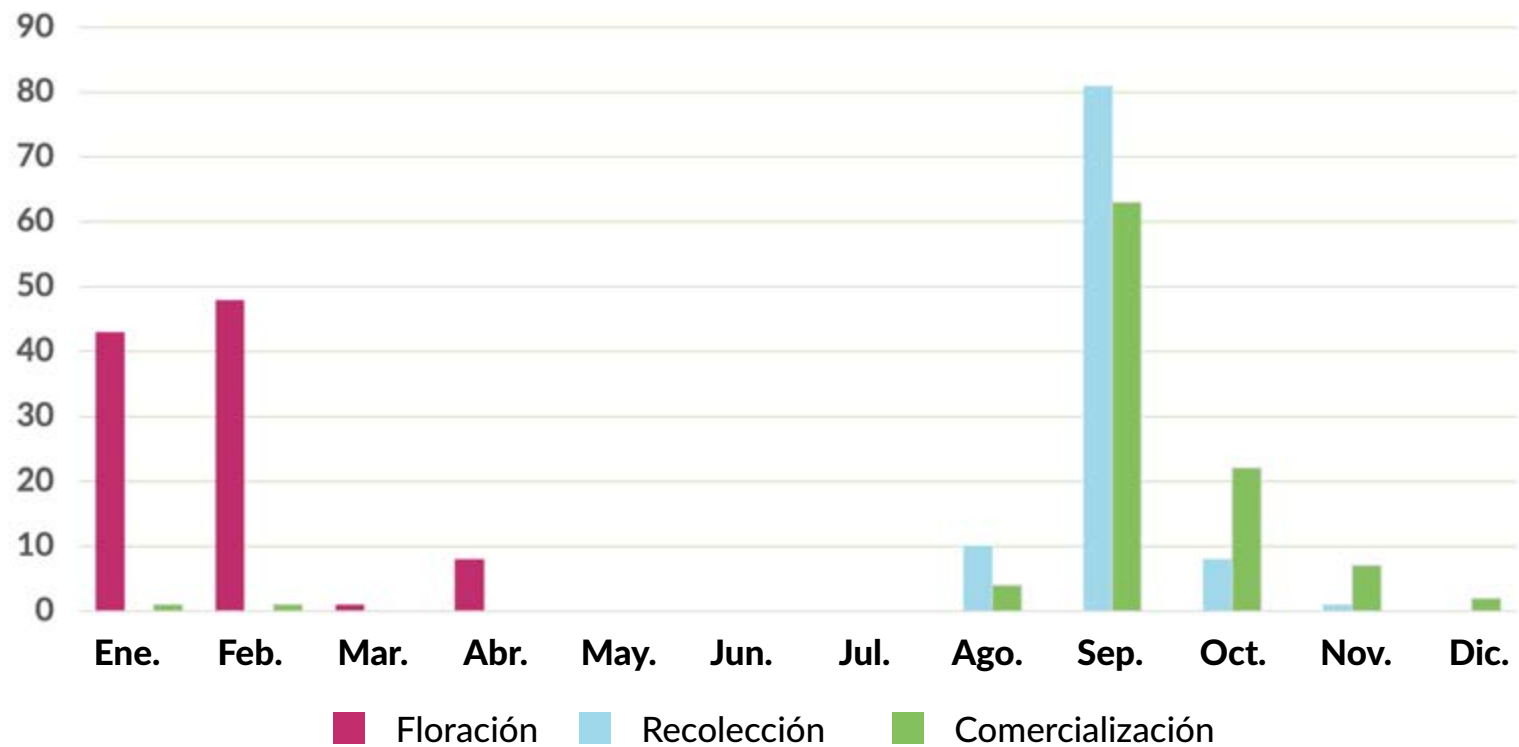
PROVINCIA Y COM. AUTÓNOMA	DATO	MES											
		Ene.	Feb.	Mar.	Abr.	May	Jun.	Jul.	Ago.	Sep.	Oct.	Nov	Dic.
<b>CASTILLA - LA MANCHA</b>													
A-Floración (ha)	0												
B-Recolección (tn)	0												
C-Comercialización (tn)	0												
<b>ALICANTE</b>													
A-Floración (ha)	2	50											50
B-Recolección (tn)	2									80	20		
C-Comercialización (tn)	1	30	20	10	10								30
<b>CASTELLÓN</b>													
A-Floración (ha)	1.006	20	80										
B-Recolección (tn)	368									70	20	10	
C-Comercialización (tn)	331	10	10							50	20	10	
<b>VALENCIA</b>													
A-Floración (ha)	5	50											50
B-Recolección (tn)	4									80	20		
C-Comercialización (tn)	4	30	20	10	10								30
<b>COMUNITAT VALENCIANA</b>													
A-Floración (ha)	1.013	20	80										
B-Recolección (tn)	374									70	20	10	
C-Comercialización (tn)	336	10	10							50	20	10	
<b>REGIÓN DE MURCIA</b>													
A-Floración (ha)	9		100										
B-Recolección (tn)	5									100			
C-Comercialización (tn)	5									80	20		
<b>BADAJOS</b>													
A-Floración (ha)	0												
B-Recolección (tn)	0												
C-Comercialización (tn)	0												
<b>CÁCERES</b>													
A-Floración (ha)	0												
B-Recolección (tn)	0												
C-Comercialización (tn)	0												
<b>EXTREMADURA</b>													
A-Floración (ha)	0												
B-Recolección (tn)	0												
C-Comercialización (tn)	0												
<b>ALMERÍA</b>													
A-Floración (ha)	0												
B-Recolección (tn)	0												
C-Comercialización (tn)	0												
<b>CÁDIZ</b>													
A-Floración (ha)	0												
B-Recolección (tn)	0												
C-Comercialización (tn)	0												
<b>CÓRDOBA</b>													
A-Floración (ha)	0												
B-Recolección (tn)	0												
C-Comercialización (tn)	0												
<b>GRANADA</b>													
A-Floración (ha)	33		30	60	10								
B-Recolección (tn)	33							20	60	20			
C-Comercialización (tn)	33							20	60	20			
<b>HUELVA</b>													
A-Floración (ha)	0												
B-Recolección (tn)	0												
C-Comercialización (tn)	0												

# AVELLANO

PROVINCIA Y COM. AUTÓNOMA	DATO	MES											
		Ene.	Feb.	Mar.	Abr.	May	Jun.	Jul.	Ago.	Sep.	Oct.	Nov	Dic.
<b>JAÉN</b>													
A-Floración (ha)	1		30	60	10								
B-Recolección (tn)	1							20	60	20			
C-Comercialización (tn)	1							20	60	20			
<b>MÁLAGA</b>													
A-Floración (ha)	0												
B-Recolección (tn)	0												
C-Comercialización (tn)	0												
<b>SEVILLA</b>													
A-Floración (ha)	0												
B-Recolección (tn)	0												
C-Comercialización (tn)	0												
<b>ANDALUCÍA</b>													
A-Floración (ha)	34		30	60	10								
B-Recolección (tn)	34							20	60	20			
C-Comercialización (tn)	34							20	60	20			
<b>LAS PALMAS</b>													
A-Floración (ha)	0												
B-Recolección (tn)	0												
C-Comercialización (tn)	0												
<b>SANTA CRUZ DE TENERIFE</b>													
A-Floración (ha)	0												
B-Recolección (tn)	0												
C-Comercialización (tn)	0												
<b>CANARIAS</b>													
A-Floración (ha)	0												
B-Recolección (tn)	0												
C-Comercialización (tn)	0												
<b>TOTAL NACIONAL</b>													
A-Floración (ha)	12.664	43	48	1	8								
B-Recolección (tn)	11.521							10	81	8	1		
C-Comercialización (tn)	10.604	1	1					4	63	22	7	2	

# A V E L L A N O

## Floración, recolección y comercialización



[Volver a Contenido](#)

# C A S T A Ñ O

PROVINCIA Y COM. AUTÓNOMA	DATO	MES											
		Ene.	Feb.	Mar.	Abr.	May	Jun.	Jul.	Ago.	Sep.	Oct.	Nov	Dic.
<b>A CORUÑA</b>													
A-Floración (ha)	2.709						50	50					
B-Recolección (tn)	7.395									50	50		
C-Comercialización (tn)	5.177									25	50	25	
<b>LUGO</b>													
A-Floración (ha)	7.191						50	50					
B-Recolección (tn)	42.233									50	50		
C-Comercialización (tn)	25.340									30	50	20	
<b>OURENSE</b>													
A-Floración (ha)	13.651						100						
B-Recolección (tn)	89.151								5	50	45		
C-Comercialización (tn)	57.948								5	45	50		
<b>PONTEVEDRA</b>													
A-Floración (ha)	809						50	50					
B-Recolección (tn)	3.668									40	50	10	
C-Comercialización (tn)	2.568									40	50	10	
<b>GALICIA</b>													
A-Floración (ha)	24.360						78	22					
B-Recolección (tn)	142.447								3	50	47		
C-Comercialización (tn)	91.033								3	40	50	7	
<b>PRINCIPADO DE ASTURIAS</b>													
A-Floración (ha)	0					30	70						
B-Recolección (tn)	300								5	50	45		
C-Comercialización (tn)	233								5	50	40	5	
<b>CANTABRIA</b>													
A-Floración (ha)	0												
B-Recolección (tn)	0												
C-Comercialización (tn)	0												
<b>ÁLAVA</b>													
A-Floración (ha)	0												
B-Recolección (tn)	0												
C-Comercialización (tn)	0												
<b>GUIPÚZCOA</b>													
A-Floración (ha)	0												
B-Recolección (tn)	0												
C-Comercialización (tn)	0												
<b>VIZCAYA</b>													
A-Floración (ha)	0												
B-Recolección (tn)	0												
C-Comercialización (tn)	0												
<b>PAÍS VASCO</b>													
A-Floración (ha)	0												
B-Recolección (tn)	0												
C-Comercialización (tn)	0												



# C A S T A Ñ O

PROVINCIA Y COM. AUTÓNOMA	DATO	MES											
		Ene.	Feb.	Mar.	Abr.	May	Jun.	Jul.	Ago.	Sep.	Oct.	Nov	Dic.
<b>COMUNIDAD FORAL DE NAVARRA</b>													
A-Floración (ha)	0												
B-Recolección (tn)	0												
C-Comercialización (tn)	0												
<b>LA RIOJA</b>													
A-Floración (ha)	0												
B-Recolección (tn)	0												
C-Comercialización (tn)	0												
<b>HUESCA</b>													
A-Floración (ha)	0												
B-Recolección (tn)	0												
C-Comercialización (tn)	0												
<b>TERUEL</b>													
A-Floración (ha)	0												
B-Recolección (tn)	0												
C-Comercialización (tn)	0												
<b>ZARAGOZA</b>													
A-Floración (ha)	0												
B-Recolección (tn)	0												
C-Comercialización (tn)	0												
<b>ARAGÓN</b>													
A-Floración (ha)	0												
B-Recolección (tn)	0												
C-Comercialización (tn)	0												
<b>BARCELONA</b>													
A-Floración (ha)	0												
B-Recolección (tn)	0												
C-Comercialización (tn)	0												
<b>GIRONA</b>													
A-Floración (ha)	86				50	50							
B-Recolección (tn)	26								5	80	15		
C-Comercialización (tn)	26								5	70	25		
<b>LLEIDA</b>													
A-Floración (ha)	0												
B-Recolección (tn)	0												
C-Comercialización (tn)	0												
<b>TARRAGONA</b>													
A-Floración (ha)	21				100								
B-Recolección (tn)	22								15	85			
C-Comercialización (tn)	22								10	80	10		
<b>CATALUÑA</b>													
A-Floración (ha)	107				60	40							
B-Recolección (tn)	48								10	82	8		
C-Comercialización (tn)	48								7	75	18		
<b>ILLES BALEARES</b>													
A-Floración (ha)	0												
B-Recolección (tn)	0												
C-Comercialización (tn)	0												
<b>ÁVILA</b>													
A-Floración (ha)	288				40	60							
B-Recolección (tn)	753								20	50	30		
C-Comercialización (tn)	708								10	30	30	30	
<b>BURGOS</b>													
A-Floración (ha)	0												
B-Recolección (tn)	0												
C-Comercialización (tn)	0												

# C A S T A Ñ O

PROVINCIA Y COM. AUTÓNOMA	DATO	MES											
		Ene.	Feb.	Mar.	Abr.	May	Jun.	Jul.	Ago.	Sep.	Oct.	Nov	Dic.
<b>LEÓN</b>													
A-Floración (ha)	12					20	80						
B-Recolección (tn)	7.933									100			
C-Comercialización (tn)	7.456									80	20		
<b>PALENCIA</b>													
A-Floración (ha)	0												
B-Recolección (tn)	0												
C-Comercialización (tn)	0												
<b>SALAMANCA</b>													
A-Floración (ha)	20			50	50								
B-Recolección (tn)	107									50	50		
C-Comercialización (tn)	96									50	50		
<b>SEGOVIA</b>													
A-Floración (ha)	0												
B-Recolección (tn)	0												
C-Comercialización (tn)	0												
<b>SORIA</b>													
A-Floración (ha)	0												
B-Recolección (tn)	0												
C-Comercialización (tn)	0												
<b>VALLADOLID</b>													
A-Floración (ha)	0												
B-Recolección (tn)	0												
C-Comercialización (tn)	0												
<b>ZAMORA</b>													
A-Floración (ha)	0					50	50						
B-Recolección (tn)	450										100		
C-Comercialización (tn)	422										50	50	
<b>CASTILLA Y LEÓN</b>													
A-Floración (ha)	320			3	3	36	55	3					
B-Recolección (tn)	9.243									2	90	8	
C-Comercialización (tn)	8.682									1	71	23	5
<b>COMUNIDAD DE MADRID</b>													
A-Floración (ha)													
B-Recolección (tn)													
C-Comercialización (tn)													
<b>ALBACETE</b>													
A-Floración (ha)	0												
B-Recolección (tn)	0												
C-Comercialización (tn)	0												
<b>CIUDAD REAL</b>													
A-Floración (ha)	0												
B-Recolección (tn)	0												
C-Comercialización (tn)	0												
<b>CUENCA</b>													
A-Floración (ha)	0												
B-Recolección (tn)	0												
C-Comercialización (tn)	0												
<b>GUADALAJARA</b>													
A-Floración (ha)	0												
B-Recolección (tn)	0												
C-Comercialización (tn)	0												
<b>TOLEDO</b>													
A-Floración (ha)	0												
B-Recolección (tn)	0												
C-Comercialización (tn)	0												

# C A S T A Ñ O

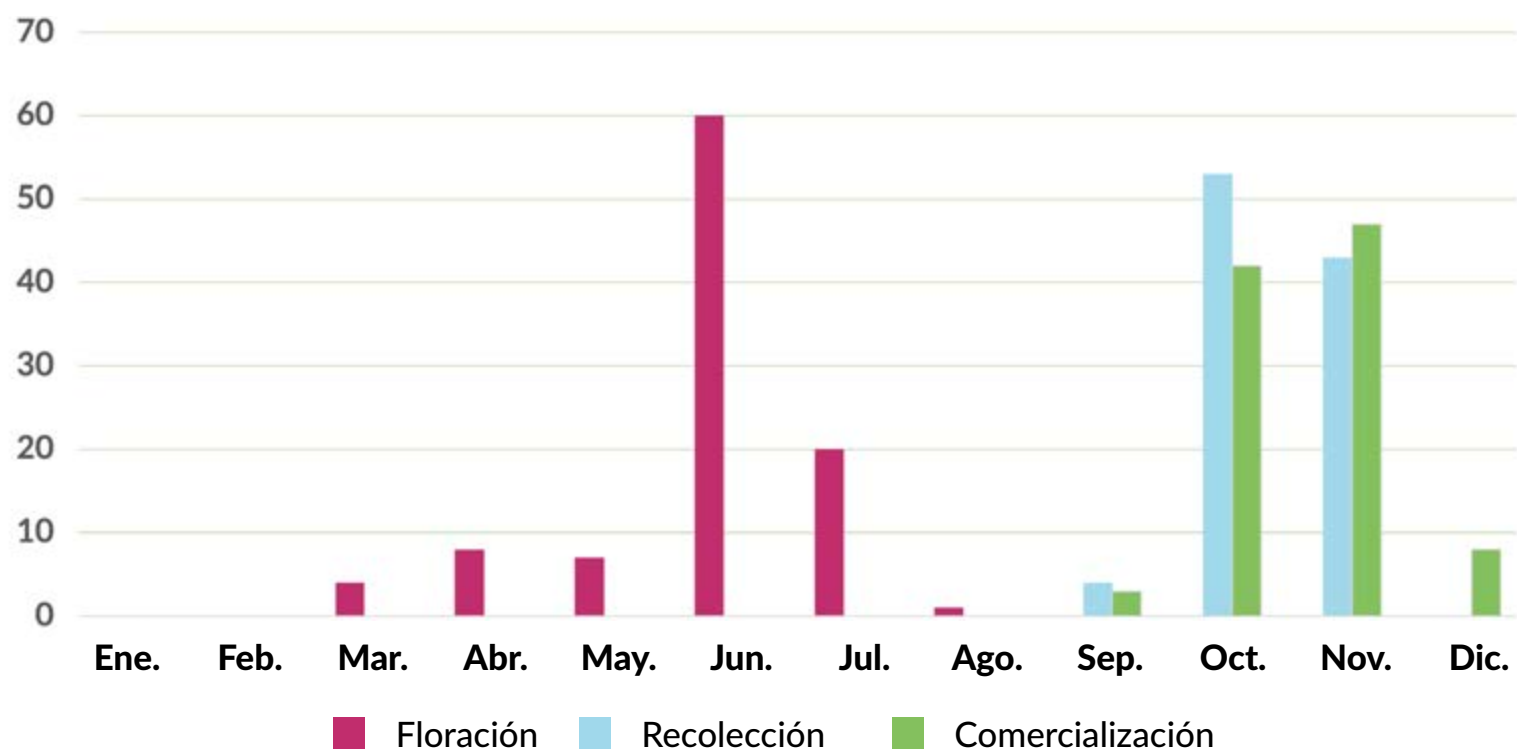
PROVINCIA Y COM. AUTÓNOMA	DATO	MES											
		Ene.	Feb.	Mar.	Abr.	May	Jun.	Jul.	Ago.	Sep.	Oct.	Nov	Dic.
<b>CASTILLA - LA MANCHA</b>													
A-Floración (ha)	0												
B-Recolección (tn)	0												
C-Comercialización (tn)	0												
<b>ALICANTE</b>													
A-Floración (ha)	0												
B-Recolección (tn)	0												
C-Comercialización (tn)	0												
<b>CASTELLÓN</b>													
A-Floración (ha)	0												
B-Recolección (tn)	0												
C-Comercialización (tn)	0												
<b>VALENCIA</b>													
A-Floración (ha)	0												
B-Recolección (tn)	0												
C-Comercialización (tn)	0												
<b>COMUNITAT VALENCIANA</b>													
A-Floración (ha)	0												
B-Recolección (tn)	0												
C-Comercialización (tn)	0												
<b>REGIÓN DE MURCIA</b>													
A-Floración (ha)	0												
B-Recolección (tn)	0												
C-Comercialización (tn)	0												
<b>BADAJOS</b>													
A-Floración (ha)	44					100							
B-Recolección (tn)	181									100			
C-Comercialización (tn)	181									40	40	20	
<b>CÁCERES</b>													
A-Floración (ha)	2.360					80	20						
B-Recolección (tn)	3.965									30	60	10	
C-Comercialización (tn)	3.965									40	40	20	
<b>EXTREMADURA</b>													
A-Floración (ha)	2.404					80	20						
B-Recolección (tn)	4.146									29	61	10	
C-Comercialización (tn)	4.146									40	40	20	
<b>ALMERÍA</b>													
A-Floración (ha)	69				10	70	20						
B-Recolección (tn)	161									5	60	35	
C-Comercialización (tn)	147	10	10	10	10					5	20	20	15
<b>CÁDIZ</b>													
A-Floración (ha)	3				10	70	20						
B-Recolección (tn)	18									5	60	35	
C-Comercialización (tn)	18	10	10	10	10					5	20	20	15
<b>CÓRDOBA</b>													
A-Floración (ha)	0												
B-Recolección (tn)	0												
C-Comercialización (tn)	0												
<b>GRANADA</b>													
A-Floración (ha)	130				10	70	20						
B-Recolección (tn)	672									20	40	40	
C-Comercialización (tn)	246									20	40	40	
<b>HUELVA</b>													
A-Floración (ha)	4.026			30	70								
B-Recolección (tn)	1.717									5	60	35	
C-Comercialización (tn)	1.715	10	10	10	10					5	20	20	15

# C A S T A Ñ O

PROVINCIA Y COM. AUTÓNOMA	DATO	MES											
		Ene.	Feb.	Mar.	Abr.	May	Jun.	Jul.	Ago.	Sep.	Oct.	Nov	Dic.
<b>JAÉN</b>													
A-Floración (ha)	54			30	70								
B-Recolección (tn)	43								5	60	35		
C-Comercialización (tn)	40								5	60	35		
<b>MÁLAGA</b>													
A-Floración (ha)	3.312					40	50	10					
B-Recolección (tn)	3.485								10	80	10		
C-Comercialización (tn)	3.485								10	60	30		
<b>SEVILLA</b>													
A-Floración (ha)	115				10	70	20						
B-Recolección (tn)	92								5	60	35		
C-Comercialización (tn)	92	10	10	10	10				5	20	20	15	
<b>ANDALUCÍA</b>													
A-Floración (ha)	7.709			16	38	3	18	21	4				
B-Recolección (tn)	6.188									7	68	21	4
C-Comercialización (tn)	5.743	3	3	3	3					8	46	27	7
<b>LAS PALMAS</b>													
A-Floración (ha)	0												
B-Recolección (tn)	0												
C-Comercialización (tn)	0												
<b>SANTA CRUZ DE TENERIFE</b>													
A-Floración (ha)	0												
B-Recolección (tn)	0												
C-Comercialización (tn)	0												
<b>CANARIAS</b>													
A-Floración (ha)	0												
B-Recolección (tn)	0												
C-Comercialización (tn)	0												
<b>TOTAL NACIONAL</b>													
A-Floración (ha)	34.900			4	8	7	60	20	1				
B-Recolección (tn)	162.372									4	53	43	
C-Comercialización (tn)	109.885									3	42	47	8

# C A S T A Ñ O

## Floración, recolección y comercialización



[Volver a Contenido](#)



# VIÑEDO



# VIÑEDO DE UVA DE MESA

PROVINCIA Y COM. AUTÓNOMA	DATO	MES											
		Ene.	Feb.	Mar.	Abr.	May	Jun.	Jul.	Ago.	Sep.	Oct.	Nov	Dic.
<b>A CORUÑA</b>													
A-Floración (ha)	0												
B-Recolección (tn)	0												
C-Comercialización (tn)	0												
<b>LUGO</b>													
A-Floración (ha)	0												
B-Recolección (tn)	0												
C-Comercialización (tn)	0												
<b>OURENSE</b>													
A-Floración (ha)	0												
B-Recolección (tn)	0												
C-Comercialización (tn)	0												
<b>PONTEVEDRA</b>													
A-Floración (ha)	0												
B-Recolección (tn)	0												
C-Comercialización (tn)	0												
<b>GALICIA</b>													
A-Floración (ha)	0												
B-Recolección (tn)	0												
C-Comercialización (tn)	0												
<b>PRINCIPADO DE ASTURIAS</b>													
A-Floración (ha)	0												
B-Recolección (tn)	0												
C-Comercialización (tn)	0												
<b>CANTABRIA</b>													
A-Floración (ha)	0												
B-Recolección (tn)	0												
C-Comercialización (tn)	0												
<b>ÁLAVA</b>													
A-Floración (ha)	0												
B-Recolección (tn)	0												
C-Comercialización (tn)	0												
<b>GUIPÚZCOA</b>													
A-Floración (ha)	0												
B-Recolección (tn)	0												
C-Comercialización (tn)	0												
<b>VIZCAYA</b>													
A-Floración (ha)	0												
B-Recolección (tn)	0												
C-Comercialización (tn)	0												
<b>PAÍS VASCO</b>													
A-Floración (ha)	0												
B-Recolección (tn)	0												
C-Comercialización (tn)	0												



# VIÑEDO de uva de mesa

PROVINCIA Y COM. AUTÓNOMA	DATO	MES											
		Ene.	Feb.	Mar.	Abr.	May	Jun.	Jul.	Ago.	Sep.	Oct.	Nov	Dic.
<b>COMUNIDAD FORAL DE NAVARRA</b>													
A-Floración (ha)	0												
B-Recolección (tn)	0												
C-Comercialización (tn)	0												
<b>LA RIOJA</b>													
A-Floración (ha)	5					100							
B-Recolección (tn)	65								50	50			
C-Comercialización (tn)	65								50	50			
<b>HUESCA</b>													
A-Floración (ha)	7				30	70							
B-Recolección (tn)	39							30	60	10			
C-Comercialización (tn)	39							30	60	10			
<b>TERUEL</b>													
A-Floración (ha)	5				30	70							
B-Recolección (tn)	16								70	30			
C-Comercialización (tn)	16								70	30			
<b>ZARAGOZA</b>													
A-Floración (ha)	152				30	70							
B-Recolección (tn)	555							30	70				
C-Comercialización (tn)	555							30	60	10			
<b>ARAGÓN</b>													
A-Floración (ha)	164				30	70							
B-Recolección (tn)	610							29	70	1			
C-Comercialización (tn)	610							29	60	11			
<b>BARCELONA</b>													
A-Floración (ha)	0												
B-Recolección (tn)	0												
C-Comercialización (tn)	0												
<b>GIRONA</b>													
A-Floración (ha)	1				100								
B-Recolección (tn)	5								40	60			
C-Comercialización (tn)	5								20	30	30	20	
<b>LLEIDA</b>													
A-Floración (ha)	4				100								
B-Recolección (tn)	17								40	60			
C-Comercialización (tn)	17								20	30	30	20	
<b>TARRAGONA</b>													
A-Floración (ha)	3				100								
B-Recolección (tn)	24								70	30			
C-Comercialización (tn)	24								40	30	20	10	
<b>CATALUÑA</b>													
A-Floración (ha)	8				100								
B-Recolección (tn)	46								56	44			
C-Comercialización (tn)	46								30	30	25	15	
<b>ILLES BALEARES</b>													
A-Floración (ha)	50				100								
B-Recolección (tn)	369							20	50	30			
C-Comercialización (tn)	369							10	50	40			
<b>ÁVILA</b>													
A-Floración (ha)	1			10	40	50							
B-Recolección (tn)	5								20	80			
C-Comercialización (tn)	5								20	80			
<b>BURGOS</b>													
A-Floración (ha)	0												
B-Recolección (tn)	0												
C-Comercialización (tn)	0												

# VIÑEDO de uva de mesa

PROVINCIA Y COM. AUTÓNOMA	DATO	MES											
		Ene.	Feb.	Mar.	Abr.	May	Jun.	Jul.	Ago.	Sep.	Oct.	Nov	Dic.
<b>LEÓN</b>													
A-Floración (ha)	0												
B-Recolección (tn)	0												
C-Comercialización (tn)	0												
<b>PALENCIA</b>													
A-Floración (ha)	0												
B-Recolección (tn)	0												
C-Comercialización (tn)	0												
<b>SALAMANCA</b>													
A-Floración (ha)	2					100							
B-Recolección (tn)	13								80	20			
C-Comercialización (tn)	13								80	20			
<b>SEGOVIA</b>													
A-Floración (ha)	0												
B-Recolección (tn)	0												
C-Comercialización (tn)	0												
<b>SORIA</b>													
A-Floración (ha)	0												
B-Recolección (tn)	0												
C-Comercialización (tn)	0												
<b>VALLADOLID</b>													
A-Floración (ha)	1					100							
B-Recolección (tn)	8								80	20			
C-Comercialización (tn)	8								80	20			
<b>ZAMORA</b>													
A-Floración (ha)	0												
B-Recolección (tn)	0												
C-Comercialización (tn)	0												
<b>CASTILLA Y LEÓN</b>													
A-Floración (ha)	4			3	10	13	74						
B-Recolección (tn)	26								4	80	16		
C-Comercialización (tn)	26								4	80	16		
<b>COMUNIDAD DE MADRID</b>													
A-Floración (ha)	11				50	50							
B-Recolección (tn)	35									100			
C-Comercialización (tn)	35									60	40		
<b>ALBACETE</b>													
A-Floración (ha)	23					10	90						
B-Recolección (tn)	253								30	70			
C-Comercialización (tn)	253								30	70			
<b>CIUDAD REAL</b>													
A-Floración (ha)	0												
B-Recolección (tn)	0												
C-Comercialización (tn)	0												
<b>CUENCA</b>													
A-Floración (ha)	38					10	90						
B-Recolección (tn)	169								30	70			
C-Comercialización (tn)	169								30	70			
<b>GUADALAJARA</b>													
A-Floración (ha)	0												
B-Recolección (tn)	0												
C-Comercialización (tn)	0												
<b>TOLEDO</b>													
A-Floración (ha)	29					30	70						
B-Recolección (tn)	520								40	50	10		
C-Comercialización (tn)	520								40	50	10		

# VIÑEDO de uva de mesa

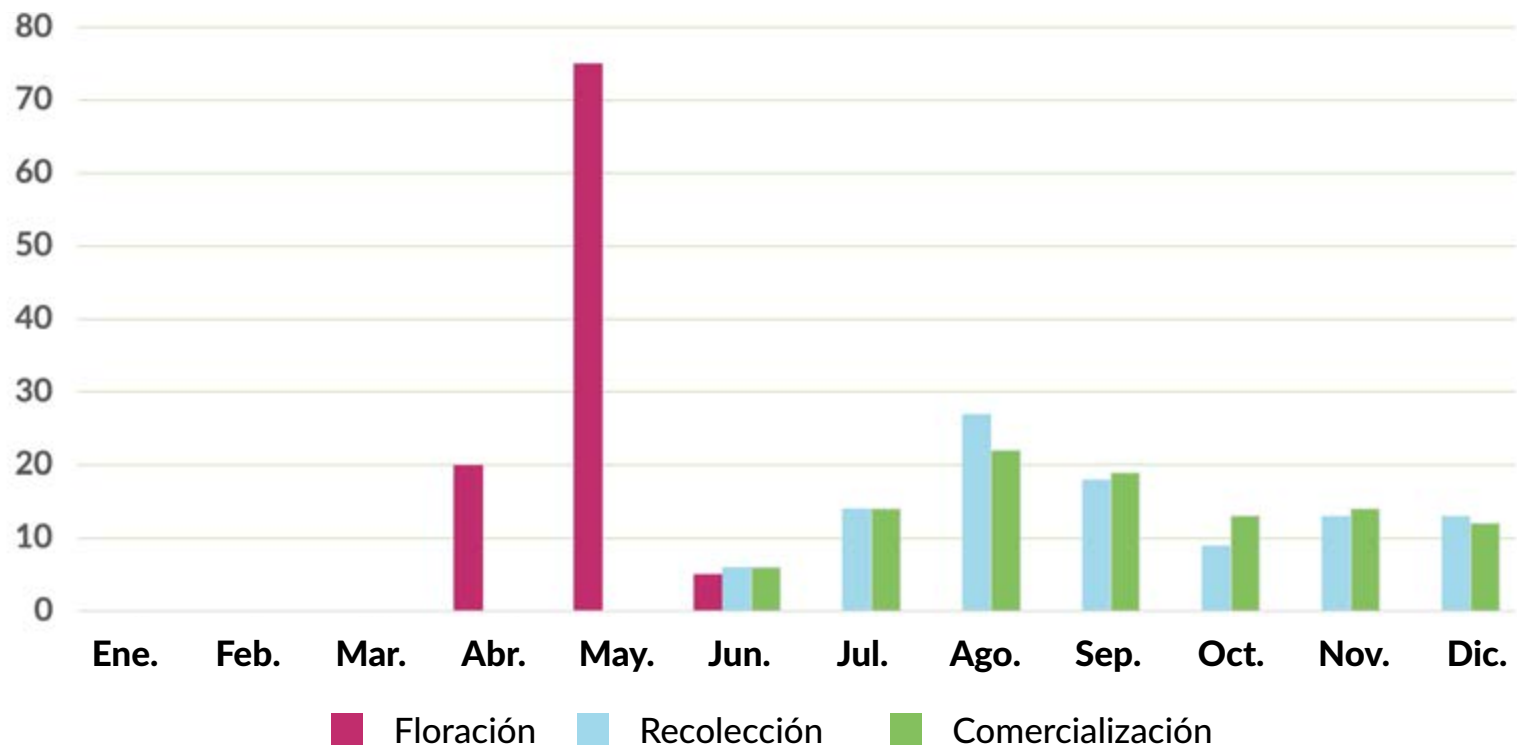
PROVINCIA Y COM. AUTÓNOMA	DATO	MES											
		Ene.	Feb.	Mar.	Abr.	May	Jun.	Jul.	Ago.	Sep.	Oct.	Nov	Dic.
<b>CASTILLA - LA MANCHA</b>													
A-Floración (ha)	90					16	84						
B-Recolección (tn)	942							13	53	28	6		
C-Comercialización (tn)	942							13	53	28	6		
<b>ALICANTE</b>													
A-Floración (ha)	5.328			5	93	2							
B-Recolección (tn)	80.383						1	23	22	8	23	23	
C-Comercialización (tn)	80.383							10	25	20	25	20	
<b>CASTELLÓN</b>													
A-Floración (ha)	107				35	65							
B-Recolección (tn)	226						5	40	35	20			
C-Comercialización (tn)	226						5	40	35	20			
<b>VALENCIA</b>													
A-Floración (ha)	278			10	80	10							
B-Recolección (tn)	794							50	50				
C-Comercialización (tn)	794							50	50				
<b>COMUNITAT VALENCIANA</b>													
A-Floración (ha)	5.713			5	91	4							
B-Recolección (tn)	81.403						1	23	22	8	23	23	
C-Comercialización (tn)	81.403							10	25	20	25	20	
<b>REGIÓN DE MURCIA</b>													
A-Floración (ha)	5.268				40	60							
B-Recolección (tn)	162.312						10	20	25	15	10	10	10
C-Comercialización (tn)	162.312						10	20	25	15	10	10	10
<b>BADAJOZ</b>													
A-Floración (ha)	213				60	40							
B-Recolección (tn)	1.839						33	67					
C-Comercialización (tn)	1.839						33	67					
<b>CÁCERES</b>													
A-Floración (ha)	3				50	50							
B-Recolección (tn)	13						33	67					
C-Comercialización (tn)	13						33	67					
<b>EXTREMADURA</b>													
A-Floración (ha)	216				60	40							
B-Recolección (tn)	1.852						33	67					
C-Comercialización (tn)	1.852						33	67					
<b>ALMERÍA</b>													
A-Floración (ha)	79				50	50							
B-Recolección (tn)	1.677							25	55	20			
C-Comercialización (tn)	1.677							25	55	20			
<b>CÁDIZ</b>													
A-Floración (ha)	208				20	80							
B-Recolección (tn)	1.898							25	75				
C-Comercialización (tn)	1.898							25	50	25			
<b>CÓRDOBA</b>													
A-Floración (ha)	5				10	80	10						
B-Recolección (tn)	29						20	60	20				
C-Comercialización (tn)	29						20	60	20				
<b>GRANADA</b>													
A-Floración (ha)	41				10	80	10						
B-Recolección (tn)	691						70	30					
C-Comercialización (tn)	691						70	30					
<b>HUELVA</b>													
A-Floración (ha)	89				20	80							
B-Recolección (tn)	949							20	60	20			
C-Comercialización (tn)	949							20	60	20			

# VIÑEDO de uva de mesa

PROVINCIA Y COM. AUTÓNOMA	DATO	MES											
		Ene.	Feb.	Mar.	Abr.	May	Jun.	Jul.	Ago.	Sep.	Oct.	Nov	Dic.
<b>JAÉN</b>													
A-Floración (ha)	17				20	70	10						
B-Recolección (tn)	109							20	70	10			
C-Comercialización (tn)	109							20	70	10			
<b>MÁLAGA</b>													
A-Floración (ha)	1.010				10	70	20						
B-Recolección (tn)	1.908							20	70	10			
C-Comercialización (tn)	1.908							20	70	10			
<b>SEVILLA</b>													
A-Floración (ha)	519				10	80	10						
B-Recolección (tn)	10.535							20	60	10	10		
C-Comercialización (tn)	10.535							20	60	10	10		
<b>ANDALUCÍA</b>													
A-Floración (ha)	1.968				11	74	15						
B-Recolección (tn)	17.796							17	48	21	12	2	
C-Comercialización (tn)	17.796							17	48	18	15	2	
<b>LAS PALMAS</b>													
A-Floración (ha)	76	5	20	50	25								
B-Recolección (tn)	267						3	10	25	55	7		
C-Comercialización (tn)	267						3	10	25	55	7		
<b>SANTA CRUZ DE TENERIFE</b>													
A-Floración (ha)	26	5	20	50	25								
B-Recolección (tn)	134						3	10	25	55	7		
C-Comercialización (tn)	134						3	10	25	55	7		
<b>CANARIAS</b>													
A-Floración (ha)	102	5	20	50	25								
B-Recolección (tn)	401						3	10	25	55	7		
C-Comercialización (tn)	401						3	10	25	55	7		
<b>TOTAL NACIONAL</b>													
A-Floración (ha)	13.599				20	75	5						
B-Recolección (tn)	265.857							6	14	27	18	9	13
C-Comercialización (tn)	265.857							6	14	22	19	13	14

# VIÑEDO DE UVA DE MESA

## Floración, recolección y comercialización



[Volver a Contenido](#)

# V I Ñ E D O D E U V A D E V I N I F I C A C I Ó N

PROVINCIA Y COM. AUTÓNOMA	DATO	MES											
		Ene.	Feb.	Mar.	Abr.	May	Jun.	Jul.	Ago.	Sep.	Oct.	Nov	Dic.
<b>A CORUÑA</b>													
A-Floración (ha)	2.369						100						
B-Recolección (tn)	14.119									75	25		
C-Comercialización (tn)	14.119									75	25		
<b>LUGO</b>													
A-Floración (ha)	1.893						100						
B-Recolección (tn)	8.676									75	25		
C-Comercialización (tn)	8.676									75	25		
<b>OURENSE</b>													
A-Floración (ha)	8.136						100						
B-Recolección (tn)	41.819									50	50		
C-Comercialización (tn)	41.819									50	50		
<b>PONTEVEDRA</b>													
A-Floración (ha)	11.901						100						
B-Recolección (tn)	84.686									50	50		
C-Comercialización (tn)	84.686									50	50		
<b>GALICIA</b>													
A-Floración (ha)	24.299						100						
B-Recolección (tn)	149.300									54	46		
C-Comercialización (tn)	149.300									54	46		
<b>PRINCIPADO DE ASTURIAS</b>													
A-Floración (ha)	51						60	40					
B-Recolección (tn)	180									20	80		
C-Comercialización (tn)	180									20	80		
<b>CANTABRIA</b>													
A-Floración (ha)	113					30	70						
B-Recolección (tn)	461									10	70	20	
C-Comercialización (tn)	461				25	25						10	40
<b>ÁLAVA</b>													
A-Floración (ha)	13.286						100						
B-Recolección (tn)	91.069									10	85	5	
C-Comercialización (tn)	91.069									45	50	5	
<b>GUIPÚZCOA</b>													
A-Floración (ha)	379						100						
B-Recolección (tn)	3.833									5	95		
C-Comercialización (tn)	3.833									30	70		
<b>VIZCAYA</b>													
A-Floración (ha)	373						100						
B-Recolección (tn)	2.571									5	95		
C-Comercialización (tn)	2.571									30	70		
<b>PAÍS VASCO</b>													
A-Floración (ha)	14.038						100						
B-Recolección (tn)	97.473									10	85	5	
C-Comercialización (tn)	97.473									44	51	5	

# VIÑEDO de uva de vinificación

PROVINCIA Y COM. AUTÓNOMA	DATO	MES											
		ENE.	FEB.	MAR.	ABR.	MAY.	JUN.	JUL.	AGO.	SEP.	OCT.	NOV.	DIC.
<b>COMUNIDAD FORAL DE NAVARRA</b>													
A-Floración (ha)	17.708					100							
B-Recolección (tn)	128.282							5	45	45	5		
C-Comercialización (tn)	128.282							5	45	45	5		
<b>LA RIOJA</b>													
A-Floración (ha)	43.126				40	60							
B-Recolección (tn)	312.310							5	55	30	10		
C-Comercialización (tn)	312.310								30	70			
<b>HUESCA</b>													
A-Floración (ha)	5.116				30	70							
B-Recolección (tn)	23.381							5	17	50	18	10	
C-Comercialización (tn)	23.381							5	17	50	18	10	
<b>TERUEL</b>													
A-Floración (ha)	2.082				30	70							
B-Recolección (tn)	5.593								75	25			
C-Comercialización (tn)	5.593								75	25			
<b>ZARAGOZA</b>													
A-Floración (ha)	27.801				30	70							
B-Recolección (tn)	151.011							1	4	43	33	19	
C-Comercialización (tn)	151.011							1	4	43	33	19	
<b>ARAGÓN</b>													
A-Floración (ha)	34.999				30	70							
B-Recolección (tn)	179.985							1	6	45	31	17	
C-Comercialización (tn)	179.985							1	6	45	31	17	
<b>BARCELONA</b>													
A-Floración (ha)	20.835					80	20						
B-Recolección (tn)	193.240								30	60	10		
C-Comercialización (tn)	154.592								30	60	10		
<b>GIRONA</b>													
A-Floración (ha)	2.102					100							
B-Recolección (tn)	7.951									40	60		
C-Comercialización (tn)	7.951	20	20								20	20	20
<b>LLEIDA</b>													
A-Floración (ha)	4.335					100							
B-Recolección (tn)	38.254									40	60		
C-Comercialización (tn)	38.254	20	20								10	20	30
<b>TARRAGONA</b>													
A-Floración (ha)	25.146					100							
B-Recolección (tn)	192.158								5	75	20		
C-Comercialización (tn)	192.158	20	20								10	20	30
<b>CATALUÑA</b>													
A-Floración (ha)	52.418				60	32	8						
B-Recolección (tn)	431.603								16	64	20		
C-Comercialización (tn)	392.955	12	12						12	24	10	12	18
<b>ILLES BALEARES</b>													
A-Floración (ha)	1.582					100							
B-Recolección (tn)	8.853								40	60			
C-Comercialización (tn)	8.853								40	60			
<b>ÁVILA</b>													
A-Floración (ha)	4.249			10	40	50							
B-Recolección (tn)	4.693								10	90			
C-Comercialización (tn)	4.693								10	90			
<b>BURGOS</b>													
A-Floración (ha)	16.264					90	10						
B-Recolección (tn)	88.515									30	70		
C-Comercialización (tn)	88.515									30	70		

# VIÑEDO de uva de vinificación

PROVINCIA Y COM. AUTÓNOMA	DATO	MES											
		Ene.	Feb.	Mar.	Abr.	May	Jun.	Jul.	Ago.	Sep.	Oct.	Nov	Dic.
<b>LEÓN</b>													
A-Floración (ha)	11.698					70	30						
B-Recolección (tn)	25.135								70	30			
C-Comercialización (tn)	25.135								70	30			
<b>PALENCIA</b>													
A-Floración (ha)	533					100							
B-Recolección (tn)	1.734								30	70			
C-Comercialización (tn)	1.734	20	15							10	30	25	
<b>SALAMANCA</b>													
A-Floración (ha)	1.873					100							
B-Recolección (tn)	1.643								70	30			
C-Comercialización (tn)	1.643								70	30			
<b>SEGOVIA</b>													
A-Floración (ha)	1.646					100							
B-Recolección (tn)	11.116								50	50			
C-Comercialización (tn)	11.116								50	50			
<b>SORIA</b>													
A-Floración (ha)	1.373					20	80						
B-Recolección (tn)	4.998									100			
C-Comercialización (tn)	4.998									100			
<b>VALLADOLID</b>													
A-Floración (ha)	22.157					100							
B-Recolección (tn)	144.572								70	30			
C-Comercialización (tn)	144.572								70	30			
<b>ZAMORA</b>													
A-Floración (ha)	12.395					100							
B-Recolección (tn)	50.733								50	50			
C-Comercialización (tn)	50.733								50	50			
<b>CASTILLA Y LEÓN</b>													
A-Floración (ha)	72.188			1	2	6	84	7					
B-Recolección (tn)	333.139									55	45		
C-Comercialización (tn)	333.139									55	45		
<b>COMUNIDAD DE MADRID</b>													
A-Floración (ha)	4.312			50	50								
B-Recolección (tn)	16.495									40	60		
C-Comercialización (tn)	16.495									40	60		
<b>ALBACETE</b>													
A-Floración (ha)	78.911					10	90						
B-Recolección (tn)	482.044								10	70	20		
C-Comercialización (tn)	482.044								10	70	20		
<b>CIUDAD REAL</b>													
A-Floración (ha)	148.289					10	90						
B-Recolección (tn)	1.555.160								10	75	15		
C-Comercialización (tn)	1.555.160								5	60	35		
<b>CUENCA</b>													
A-Floración (ha)	84.377					10	90						
B-Recolección (tn)	454.217								10	70	20		
C-Comercialización (tn)	454.217								10	70	20		
<b>GUADALAJARA</b>													
A-Floración (ha)	1.551					70	30						
B-Recolección (tn)	6.337								30	50	20		
C-Comercialización (tn)	6.337								10	30	50	10	
<b>TOLEDO</b>													
A-Floración (ha)	106.166					60	40						
B-Recolección (tn)	652.321								10	70	20		
C-Comercialización (tn)	652.321								10	70	20		



# VIÑEDO de uva de vinificación

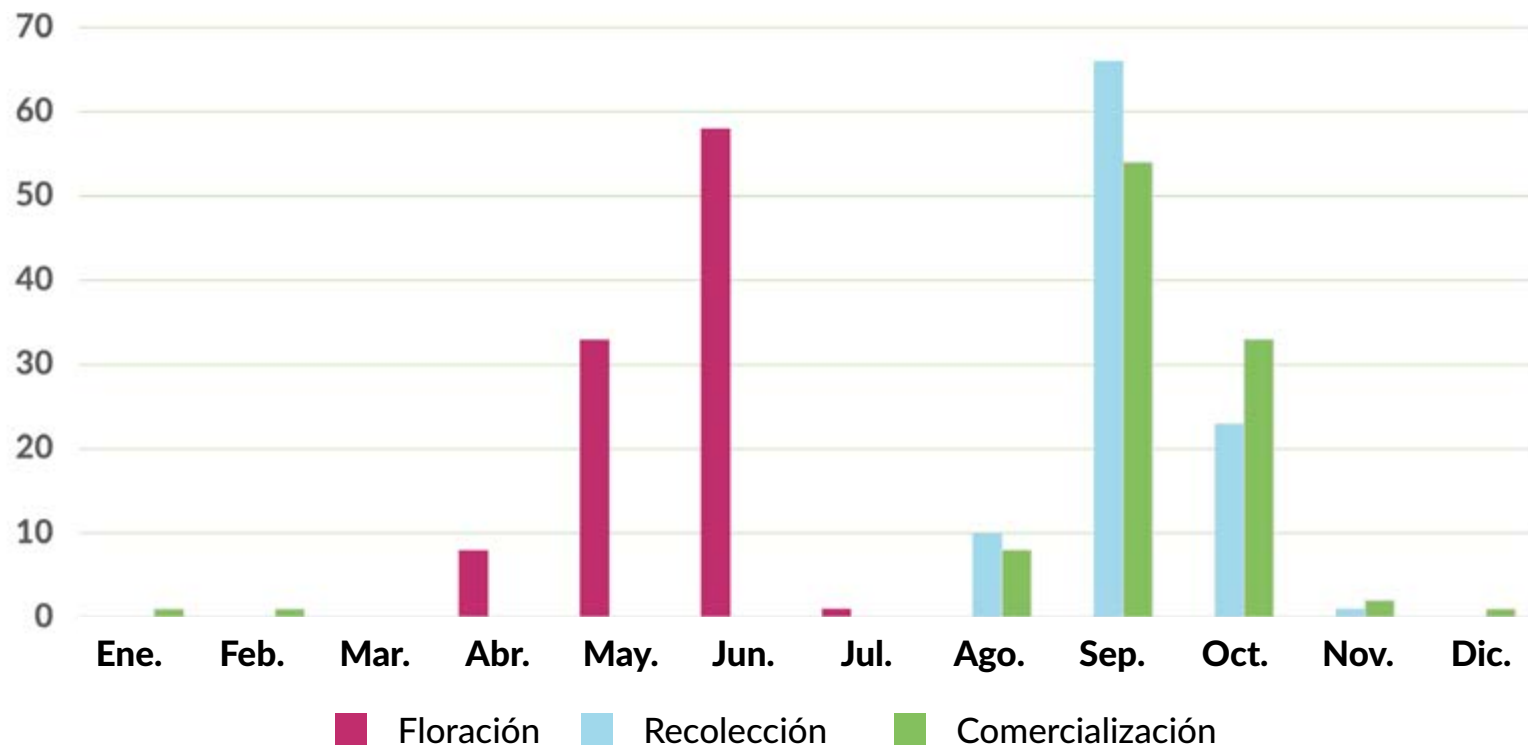
PROVINCIA Y COM. AUTÓNOMA	DATO	MES											
		Ene.	Feb.	Mar.	Abr.	May	Jun.	Jul.	Ago.	Sep.	Oct.	Nov	Dic.
<b>CASTILLA - LA MANCHA</b>													
A-Floración (ha)	419.294					23	77						
B-Recolección (tn)	3.150.079							10	72	18			
C-Comercialización (tn)	3.150.079							8	65	27			
<b>ALICANTE</b>													
A-Floración (ha)	11.217					95	5						
B-Recolección (tn)	30.521								15	85			
C-Comercialización (tn)	30.521								15	85			
<b>CASTELLÓN</b>													
A-Floración (ha)	748					35	65						
B-Recolección (tn)	1.411							10	70	20			
C-Comercialización (tn)	1.411							10	70	20			
<b>VALENCIA</b>													
A-Floración (ha)	43.481					40	60						
B-Recolección (tn)	193.418							15	70	15			
C-Comercialización (tn)	193.418									100			
<b>COMUNITAT VALENCIANA</b>													
A-Floración (ha)	55.446					51	49						
B-Recolección (tn)	225.350							13	62	25			
C-Comercialización (tn)	225.350								2	98			
<b>REGIÓN DE MURCIA</b>													
A-Floración (ha)	23.794					45	55						
B-Recolección (tn)	47.853								45	50	5		
C-Comercialización (tn)	47.853								10	78	12		
<b>BADAJOS</b>													
A-Floración (ha)	70.187					60	40						
B-Recolección (tn)	539.009							10	70	20			
C-Comercialización (tn)	539.009							10	70	20			
<b>CÁCERES</b>													
A-Floración (ha)	3.257					50	50						
B-Recolección (tn)	5.938							5	75	20			
C-Comercialización (tn)	5.938							5	75	20			
<b>EXTREMADURA</b>													
A-Floración (ha)	73.444					60	40						
B-Recolección (tn)	544.947							10	70	20			
C-Comercialización (tn)	544.947							10	70	20			
<b>ALMERÍA</b>													
A-Floración (ha)	1.042					50	50						
B-Recolección (tn)	1.384								40	60			
C-Comercialización (tn)	1.384								40	60			
<b>CÁDIZ</b>													
A-Floración (ha)	9.315					15	85						
B-Recolección (tn)	70.223							50	50				
C-Comercialización (tn)	70.223							50	50				
<b>CÓRDOBA</b>													
A-Floración (ha)	5.984					50	50						
B-Recolección (tn)	49.104							75	25				
C-Comercialización (tn)	49.104							75	25				
<b>GRANADA</b>													
A-Floración (ha)	3.098					10	80	10					
B-Recolección (tn)	6.619							10	90				
C-Comercialización (tn)	6.619							10	90				
<b>HUELVA</b>													
A-Floración (ha)	2.963					15	85						
B-Recolección (tn)	30.346								90	10			
C-Comercialización (tn)	30.346								90	10			

# VIÑEDO de uva de vinificación

PROVINCIA Y COM. AUTÓNOMA	DATO	MES											
		Ene.	Feb.	Mar.	Abr.	May	Jun.	Jul.	Ago.	Sep.	Oct.	Nov	Dic.
<b>JAÉN</b>													
A-Floración (ha)	262				20	70	10						
B-Recolección (tn)	784							20	70	10			
C-Comercialización (tn)	784							20	70	10			
<b>MÁLAGA</b>													
A-Floración (ha)	1.921				10	70	20						
B-Recolección (tn)	6.886							33	67				
C-Comercialización (tn)	6.886							33	67				
<b>SEVILLA</b>													
A-Floración (ha)	617			10	50	40							
B-Recolección (tn)	4.915							60	40				
C-Comercialización (tn)	4.915							60	40				
<b>ANDALUCÍA</b>													
A-Floración (ha)	25.202				23	72	5						
B-Recolección (tn)	170.261							46	52	2			
C-Comercialización (tn)	170.261							46	52	2			
<b>LAS PALMAS</b>													
A-Floración (ha)	2.198			20	50	30							
B-Recolección (tn)	2.831							20	60	20			
C-Comercialización (tn)	2.831								70	30			
<b>SANTA CRUZ DE TENERIFE</b>													
A-Floración (ha)	5.593			20	50	30							
B-Recolección (tn)	12.955							20	60	20			
C-Comercialización (tn)	12.955								70	30			
<b>CANARIAS</b>													
A-Floración (ha)	7.791			20	50	30							
B-Recolección (tn)	15.786							20	60	20			
C-Comercialización (tn)	15.786								70	30			
<b>TOTAL NACIONAL</b>													
A-Floración (ha)	869.805				8	33	58	1					
B-Recolección (tn)	5.812.357							10	66	23	1		
C-Comercialización (tn)	5.773.709	1	1					8	54	33	2	1	

# VIÑEDO DE UVA DE VINIFICACIÓN

## Floración, recolección y comercialización



[Volver a Contenido](#)

# VIÑEDO DE UVA DE PASIFICACIÓN

PROVINCIA Y COM. AUTÓNOMA	DATO	MES											
		Ene.	Feb.	Mar.	Abr.	May	Jun.	Jul.	Ago.	Sep.	Oct.	Nov	Dic.
<b>A CORUÑA</b>													
A-Floración (ha)	0												
B-Recolección (tn)	0												
C-Comercialización (tn)	0												
<b>LUGO</b>													
A-Floración (ha)	0												
B-Recolección (tn)	0												
C-Comercialización (tn)	0												
<b>OURENSE</b>													
A-Floración (ha)	0												
B-Recolección (tn)	0												
C-Comercialización (tn)	0												
<b>PONTEVEDRA</b>													
A-Floración (ha)	0												
B-Recolección (tn)	0												
C-Comercialización (tn)	0												
<b>GALICIA</b>													
A-Floración (ha)	0												
B-Recolección (tn)	0												
C-Comercialización (tn)	0												
<b>PRINCIPADO DE ASTURIAS</b>													
A-Floración (ha)	0												
B-Recolección (tn)	0												
C-Comercialización (tn)	0												
<b>CANTABRIA</b>													
A-Floración (ha)	0												
B-Recolección (tn)	0												
C-Comercialización (tn)	0												
<b>ÁLAVA</b>													
A-Floración (ha)	0												
B-Recolección (tn)	0												
C-Comercialización (tn)	0												
<b>GUIPÚZCOA</b>													
A-Floración (ha)	0												
B-Recolección (tn)	0												
C-Comercialización (tn)	0												
<b>VIZCAYA</b>													
A-Floración (ha)	0												
B-Recolección (tn)	0												
C-Comercialización (tn)	0												
<b>PAÍS VASCO</b>													
A-Floración (ha)	0												
B-Recolección (tn)	0												
C-Comercialización (tn)	0												

# VIÑEDO de uva de pasificación

PROVINCIA Y COM. AUTÓNOMA	DATO	MES											
		Ene.	Feb.	Mar.	Abr.	May	Jun.	Jul.	Ago.	Sep.	Oct.	Nov	Dic.
<b>COMUNIDAD FORAL DE NAVARRA</b>													
A-Floración (ha)	0												
B-Recolección (tn)	0												
C-Comercialización (tn)	0												
<b>LA RIOJA</b>													
A-Floración (ha)	0												
B-Recolección (tn)	0												
C-Comercialización (tn)	0												
<b>HUESCA</b>													
A-Floración (ha)	0												
B-Recolección (tn)	0												
C-Comercialización (tn)	0												
<b>TERUEL</b>													
A-Floración (ha)	0												
B-Recolección (tn)	0												
C-Comercialización (tn)	0												
<b>ZARAGOZA</b>													
A-Floración (ha)	0												
B-Recolección (tn)	0												
C-Comercialización (tn)	0												
<b>ARAGÓN</b>													
A-Floración (ha)	0												
B-Recolección (tn)	0												
C-Comercialización (tn)	0												
<b>BARCELONA</b>													
A-Floración (ha)	0												
B-Recolección (tn)	0												
C-Comercialización (tn)	0												
<b>GIRONA</b>													
A-Floración (ha)	0												
B-Recolección (tn)	0												
C-Comercialización (tn)	0												
<b>LLEIDA</b>													
A-Floración (ha)	0												
B-Recolección (tn)	0												
C-Comercialización (tn)	0												
<b>TARRAGONA</b>													
A-Floración (ha)	0												
B-Recolección (tn)	0												
C-Comercialización (tn)	0												
<b>CATALUÑA</b>													
A-Floración (ha)	0												
B-Recolección (tn)	0												
C-Comercialización (tn)	0												
<b>ILLES BALEARES</b>													
A-Floración (ha)	0												
B-Recolección (tn)	0												
C-Comercialización (tn)	0												
<b>ÁVILA</b>													
A-Floración (ha)	0												
B-Recolección (tn)	0												
C-Comercialización (tn)	0												
<b>BURGOS</b>													
A-Floración (ha)	0												
B-Recolección (tn)	0												
C-Comercialización (tn)	0												

# VIÑEDO de uva de pasificación

PROVINCIA Y COM. AUTÓNOMA	DATO	MES											
		Ene.	Feb.	Mar.	Abr.	May	Jun.	Jul.	Ago.	Sep.	Oct.	Nov	Dic.
<b>LEÓN</b>													
A-Floración (ha)	0												
B-Recolección (tn)	0												
C-Comercialización (tn)	0												
<b>PALENCIA</b>													
A-Floración (ha)	0												
B-Recolección (tn)	0												
C-Comercialización (tn)	0												
<b>SALAMANCA</b>													
A-Floración (ha)	0												
B-Recolección (tn)	0												
C-Comercialización (tn)	0												
<b>SEGOVIA</b>													
A-Floración (ha)	1					100							
B-Recolección (tn)	2								50	50			
C-Comercialización (tn)	2								50	50			
<b>SORIA</b>													
A-Floración (ha)	0												
B-Recolección (tn)	0												
C-Comercialización (tn)	0												
<b>VALLADOLID</b>													
A-Floración (ha)	0												
B-Recolección (tn)	0												
C-Comercialización (tn)	0												
<b>ZAMORA</b>													
A-Floración (ha)	0												
B-Recolección (tn)	0												
C-Comercialización (tn)	0												
<b>CASTILLA Y LEÓN</b>													
A-Floración (ha)	1					100							
B-Recolección (tn)	2								50	50			
C-Comercialización (tn)	2								50	50			
<b>COMUNIDAD DE MADRID</b>													
A-Floración (ha)	0												
B-Recolección (tn)	0												
C-Comercialización (tn)	0												
<b>ALBACETE</b>													
A-Floración (ha)	0												
B-Recolección (tn)	0												
C-Comercialización (tn)	0												
<b>CIUDAD REAL</b>													
A-Floración (ha)	0												
B-Recolección (tn)	0												
C-Comercialización (tn)	0												
<b>CUENCA</b>													
A-Floración (ha)	0												
B-Recolección (tn)	0												
C-Comercialización (tn)	0												
<b>GUADALAJARA</b>													
A-Floración (ha)	0												
B-Recolección (tn)	0												
C-Comercialización (tn)	0												
<b>TOLEDO</b>													
A-Floración (ha)	0												
B-Recolección (tn)	0												
C-Comercialización (tn)	0												

# VIÑEDO de uva de pasificación

PROVINCIA Y COM. AUTÓNOMA	DATO	MES											
		Ene.	Feb.	Mar.	Abr.	May	Jun.	Jul.	Ago.	Sep.	Oct.	Nov	Dic.
<b>CASTILLA - LA MANCHA</b>													
A-Floración (ha)	0												
B-Recolección (tn)	0												
C-Comercialización (tn)	0												
<b>ALICANTE</b>													
A-Floración (ha)	6				5	95							
B-Recolección (tn)	28								75	25			
C-Comercialización (tn)	28									80	20		
<b>CASTELLÓN</b>													
A-Floración (ha)	0												
B-Recolección (tn)	0												
C-Comercialización (tn)	0												
<b>VALENCIA</b>													
A-Floración (ha)	0												
B-Recolección (tn)	0												
C-Comercialización (tn)	0												
<b>COMUNITAT VALENCIANA</b>													
A-Floración (ha)	6				5	95							
B-Recolección (tn)	28								75	25			
C-Comercialización (tn)	28									80	20		
<b>REGIÓN DE MURCIA</b>													
A-Floración (ha)	0												
B-Recolección (tn)	0												
C-Comercialización (tn)	0												
<b>BADAJOS</b>													
A-Floración (ha)	0												
B-Recolección (tn)	0												
C-Comercialización (tn)	0												
<b>CÁCERES</b>													
A-Floración (ha)	0												
B-Recolección (tn)	0												
C-Comercialización (tn)	0												
<b>EXTREMADURA</b>													
A-Floración (ha)	0												
B-Recolección (tn)	0												
C-Comercialización (tn)	0												
<b>ALMERÍA</b>													
A-Floración (ha)	0												
B-Recolección (tn)	0												
C-Comercialización (tn)	0												
<b>CÁDIZ</b>													
A-Floración (ha)	0												
B-Recolección (tn)	0												
C-Comercialización (tn)	0												
<b>CÓRDOBA</b>													
A-Floración (ha)	0												
B-Recolección (tn)	0												
C-Comercialización (tn)	0												
<b>GRANADA</b>													
A-Floración (ha)	0												
B-Recolección (tn)	0												
C-Comercialización (tn)	0												
<b>HUELVA</b>													
A-Floración (ha)	0												
B-Recolección (tn)	0												
C-Comercialización (tn)	0												

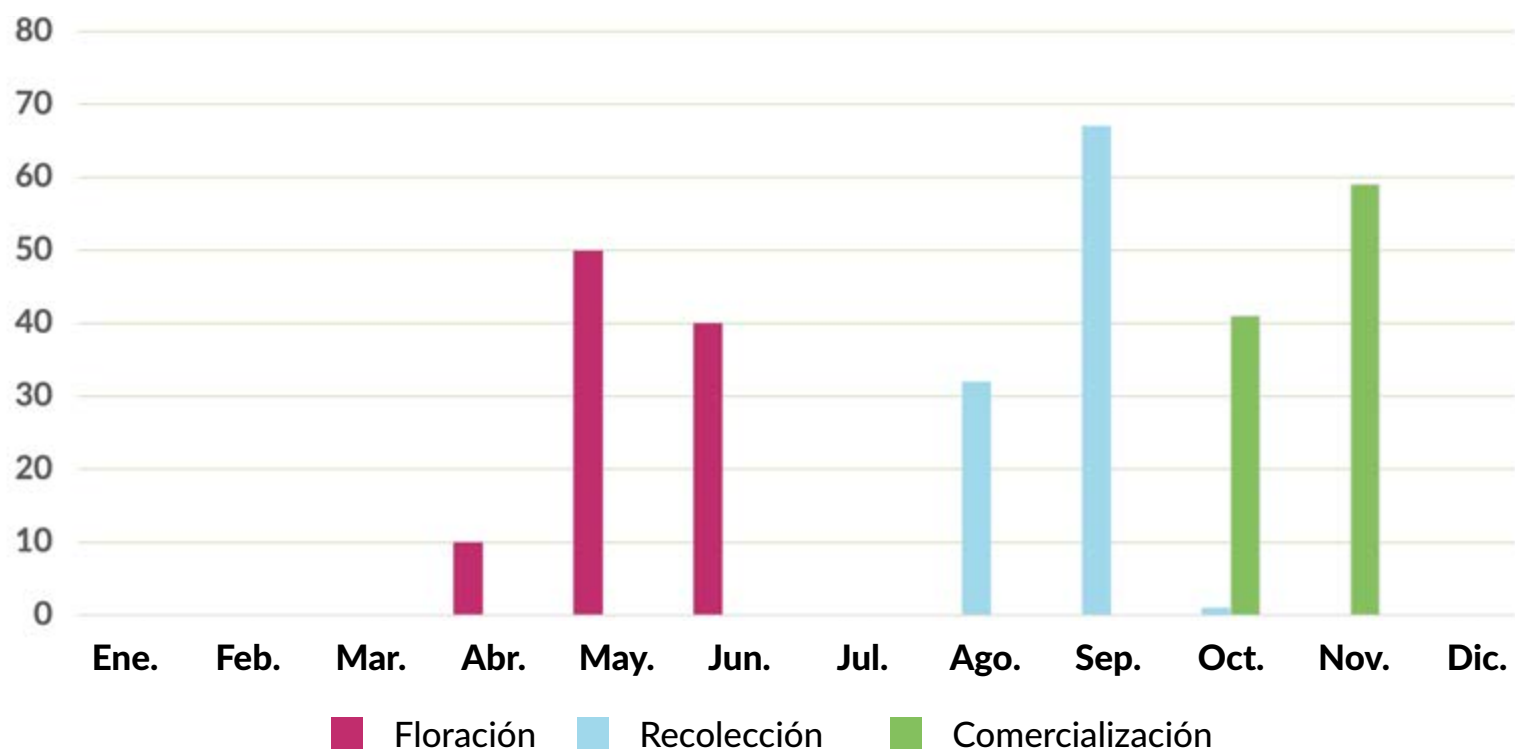
# VIÑEDO de uva de pasificación

PROVINCIA Y COM. AUTÓNOMA	DATO	MES											
		Ene.	Feb.	Mar.	Abr.	May	Jun.	Jul.	Ago.	Sep.	Oct.	Nov	Dic.
<b>JAÉN</b>													
A-Floración (ha)	0												
B-Recolección (tn)	0												
C-Comercialización (tn)	0												
<b>MÁLAGA</b>													
A-Floración (ha)	1.689				10	50	40						
B-Recolección (tn)	1.311								33	67			
C-Comercialización (tn)	1.311										40	60	
<b>SEVILLA</b>													
A-Floración (ha)	0												
B-Recolección (tn)	0												
C-Comercialización (tn)	0												
<b>ANDALUCÍA</b>													
A-Floración (ha)	1.689				10	50	40						
B-Recolección (tn)	1.311								33	67			
C-Comercialización (tn)	1.311										40	60	
<b>LAS PALMAS</b>													
A-Floración (ha)	0												
B-Recolección (tn)	0												
C-Comercialización (tn)	0												
<b>SANTA CRUZ DE TENERIFE</b>													
A-Floración (ha)	0												
B-Recolección (tn)	0												
C-Comercialización (tn)	0												
<b>CANARIAS</b>													
A-Floración (ha)	0												
B-Recolección (tn)	0												
C-Comercialización (tn)	0												
<b>TOTAL NACIONAL</b>													
A-Floración (ha)	1.696				10	50	40						
B-Recolección (tn)	1.341								32	67	1		
C-Comercialización (tn)	1.341										41	59	



# VIÑEDO DE UVA DE PASIFICACIÓN


## Floración, recolección y comercialización



[Volver a Contenido](#)



OLIVAR



# OLIVAR DE ACEITUNA DE MESA

PROVINCIA Y COM. AUTÓNOMA	DATO	MES											
		Ene.	Feb.	Mar.	Abr.	May	Jun.	Jul.	Ago.	Sep.	Oct.	Nov	Dic.
<b>A CORUÑA</b>													
A-Floración (ha)	0												
B-Recolección (tn)	0												
C-Comercialización (tn)	0												
<b>LUGO</b>													
A-Floración (ha)	0												
B-Recolección (tn)	0												
C-Comercialización (tn)	0												
<b>OURENSE</b>													
A-Floración (ha)	0												
B-Recolección (tn)	0												
C-Comercialización (tn)	0												
<b>PONTEVEDRA</b>													
A-Floración (ha)	0												
B-Recolección (tn)	0												
C-Comercialización (tn)	0												
<b>GALICIA</b>													
A-Floración (ha)	0												
B-Recolección (tn)	0												
C-Comercialización (tn)	0												
<b>PRINCIPADO DE ASTURIAS</b>													
A-Floración (ha)	0												
B-Recolección (tn)	0												
C-Comercialización (tn)	0												
<b>CANTABRIA</b>													
A-Floración (ha)	0												
B-Recolección (tn)	0												
C-Comercialización (tn)	0												
<b>ÁLAVA</b>													
A-Floración (ha)	0												
B-Recolección (tn)	0												
C-Comercialización (tn)	0												
<b>GUIPÚZCOA</b>													
A-Floración (ha)	0												
B-Recolección (tn)	0												
C-Comercialización (tn)	0												
<b>VIZCAYA</b>													
A-Floración (ha)	0												
B-Recolección (tn)	0												
C-Comercialización (tn)	0												
<b>PAÍS VASCO</b>													
A-Floración (ha)	0												
B-Recolección (tn)	0												
C-Comercialización (tn)	0												

# OLIVAR de aceituna de mesa

PROVINCIA Y COM. AUTÓNOMA	DATO	MES											
		Ene.	Feb.	Mar.	Abr.	May	Jun.	Jul.	Ago.	Sep.	Oct.	Nov	Dic.
<b>COMUNIDAD FORAL DE NAVARRA</b>													
A-Floración (ha)	0												
B-Recolección (tn)	0												
C-Comercialización (tn)	0												
<b>LA RIOJA</b>													
A-Floración (ha)	0												
B-Recolección (tn)	0												
C-Comercialización (tn)	0												
<b>HUESCA</b>													
A-Floración (ha)	0												
B-Recolección (tn)	0												
C-Comercialización (tn)	0												
<b>TERUEL</b>													
A-Floración (ha)	0												
B-Recolección (tn)	0												
C-Comercialización (tn)	0												
<b>ZARAGOZA</b>													
A-Floración (ha)	722				30	60	10						
B-Recolección (tn)	2.129	36	7	1	2					24	21	9	
C-Comercialización (tn)	2.129	36	7	1	2					24	21	9	
<b>ARAGÓN</b>													
A-Floración (ha)	722				30	60	10						
B-Recolección (tn)	2.129	36	7	1	2					24	21	9	
C-Comercialización (tn)	2.129	36	7	1	2					24	21	9	
<b>BARCELONA</b>													
A-Floración (ha)	0												
B-Recolección (tn)	0												
C-Comercialización (tn)	0												
<b>GIRONA</b>													
A-Floración (ha)	0												
B-Recolección (tn)	0												
C-Comercialización (tn)	0												
<b>LLEIDA</b>													
A-Floración (ha)	0												
B-Recolección (tn)	0												
C-Comercialización (tn)	0												
<b>TARRAGONA</b>													
A-Floración (ha)	502					100							
B-Recolección (tn)	829									100			
C-Comercialización (tn)	618										50	50	
<b>CATALUÑA</b>													
A-Floración (ha)	502					100							
B-Recolección (tn)	829									100			
C-Comercialización (tn)	618										50	50	
<b>ILLES BALEARES</b>													
A-Floración (ha)	79					100							
B-Recolección (tn)	54	10								30	40	20	
C-Comercialización (tn)	54	20	10								30	40	
<b>ÁVILA</b>													
A-Floración (ha)	0												
B-Recolección (tn)	0												
C-Comercialización (tn)	0												
<b>BURGOS</b>													
A-Floración (ha)	0												
B-Recolección (tn)	0												
C-Comercialización (tn)	0												

# OLIVAR de aceituna de mesa

PROVINCIA Y COM. AUTÓNOMA	DATO	MES											
		Ene.	Feb.	Mar.	Abr.	May	Jun.	Jul.	Ago.	Sep.	Oct.	Nov	Dic.
<b>LEÓN</b>													
A-Floración (ha)	0												
B-Recolección (tn)	0												
C-Comercialización (tn)	0												
<b>PALENCIA</b>													
A-Floración (ha)	0												
B-Recolección (tn)	0												
C-Comercialización (tn)	0												
<b>SALAMANCA</b>													
A-Floración (ha)	642					100							
B-Recolección (tn)	677								50	50			
C-Comercialización (tn)	677								50	50			
<b>SEGOVIA</b>													
A-Floración (ha)	0												
B-Recolección (tn)	0												
C-Comercialización (tn)	0												
<b>SORIA</b>													
A-Floración (ha)	0												
B-Recolección (tn)	0												
C-Comercialización (tn)	0												
<b>VALLADOLID</b>													
A-Floración (ha)	0												
B-Recolección (tn)	0												
C-Comercialización (tn)	0												
<b>ZAMORA</b>													
A-Floración (ha)	0												
B-Recolección (tn)	0												
C-Comercialización (tn)	0												
<b>CASTILLA Y LEÓN</b>													
A-Floración (ha)	642					100							
B-Recolección (tn)	677								50	50			
C-Comercialización (tn)	677								50	50			
<b>COMUNIDAD DE MADRID</b>													
A-Floración (ha)	111			10	80	10							
B-Recolección (tn)	78	50											50
C-Comercialización (tn)	78									20	60	20	
<b>ALBACETE</b>													
A-Floración (ha)	233					40	60						
B-Recolección (tn)	467									70	30		
C-Comercialización (tn)	467									70	30		
<b>CIUDAD REAL</b>													
A-Floración (ha)	0												
B-Recolección (tn)	0												
C-Comercialización (tn)	0												
<b>CUENCA</b>													
A-Floración (ha)	30					40	60						
B-Recolección (tn)	20									70	30		
C-Comercialización (tn)	20									70	30		
<b>GUADALAJARA</b>													
A-Floración (ha)	0												
B-Recolección (tn)	0												
C-Comercialización (tn)	0												
<b>TOLEDO</b>													
A-Floración (ha)	0												
B-Recolección (tn)	0												
C-Comercialización (tn)	0												

# OLIVAR de aceituna de mesa

PROVINCIA Y COM. AUTÓNOMA	DATO	MES											
		Ene.	Feb.	Mar.	Abr.	May	Jun.	Jul.	Ago.	Sep.	Oct.	Nov	Dic.
<b>CASTILLA - LA MANCHA</b>													
A-Floración (ha)	263					40	60						
B-Recolección (tn)	487									70	30		
C-Comercialización (tn)	487									70	30		
<b>ALICANTE</b>													
A-Floración (ha)	344				40	60							
B-Recolección (tn)	528							10	30	30	30		
C-Comercialización (tn)	528							10	30	30	30		
<b>CASTELLÓN</b>													
A-Floración (ha)	25				40	50	10						
B-Recolección (tn)	31	10								10	40	40	
C-Comercialización (tn)	31	10								10	40	40	
<b>VALENCIA</b>													
A-Floración (ha)	56				50	50							
B-Recolección (tn)	55	15								10	35	40	
C-Comercialización (tn)	55	15								10	35	40	
<b>COMUNITAT VALENCIANA</b>													
A-Floración (ha)	425				41	58	1						
B-Recolección (tn)	614	2						9	26	27	30	6	
C-Comercialización (tn)	614	2						9	26	27	30	6	
<b>REGIÓN DE MURCIA</b>													
A-Floración (ha)	813				45	55							
B-Recolección (tn)	3.289								30	65	5		
C-Comercialización (tn)	3.289								15	70	15		
<b>BADAJOS</b>													
A-Floración (ha)	35.680				20	60	20						
B-Recolección (tn)	68.683								10	80	10		
C-Comercialización (tn)	68.683								10	80	10		
<b>CÁCERES</b>													
A-Floración (ha)	26.800				10	70	20						
B-Recolección (tn)	39.558								10	80	10		
C-Comercialización (tn)	39.558								10	80	10		
<b>EXTREMADURA</b>													
A-Floración (ha)	62.480				16	64	20						
B-Recolección (tn)	108.241								10	80	10		
C-Comercialización (tn)	108.241								10	80	10		
<b>ALMERÍA</b>													
A-Floración (ha)	81				5	80	15						
B-Recolección (tn)	260								20	50	20	10	
C-Comercialización (tn)	260								20	50	20	10	
<b>CÁDIZ</b>													
A-Floración (ha)	13				10	60	30						
B-Recolección (tn)	19								25	25	45	5	
C-Comercialización (tn)	19								25	25	45	5	
<b>CÓRDOBA</b>													
A-Floración (ha)	3.963				10	75	15						
B-Recolección (tn)	14.481								10	75	15		
C-Comercialización (tn)	14.481								10	75	15		
<b>GRANADA</b>													
A-Floración (ha)	15				30	70							
B-Recolección (tn)	71									100			
C-Comercialización (tn)	71									100			
<b>HUELVA</b>													
A-Floración (ha)	3.877			5	10	65	20						
B-Recolección (tn)	6.999								50	40	10		
C-Comercialización (tn)	6.999								50	40	10		

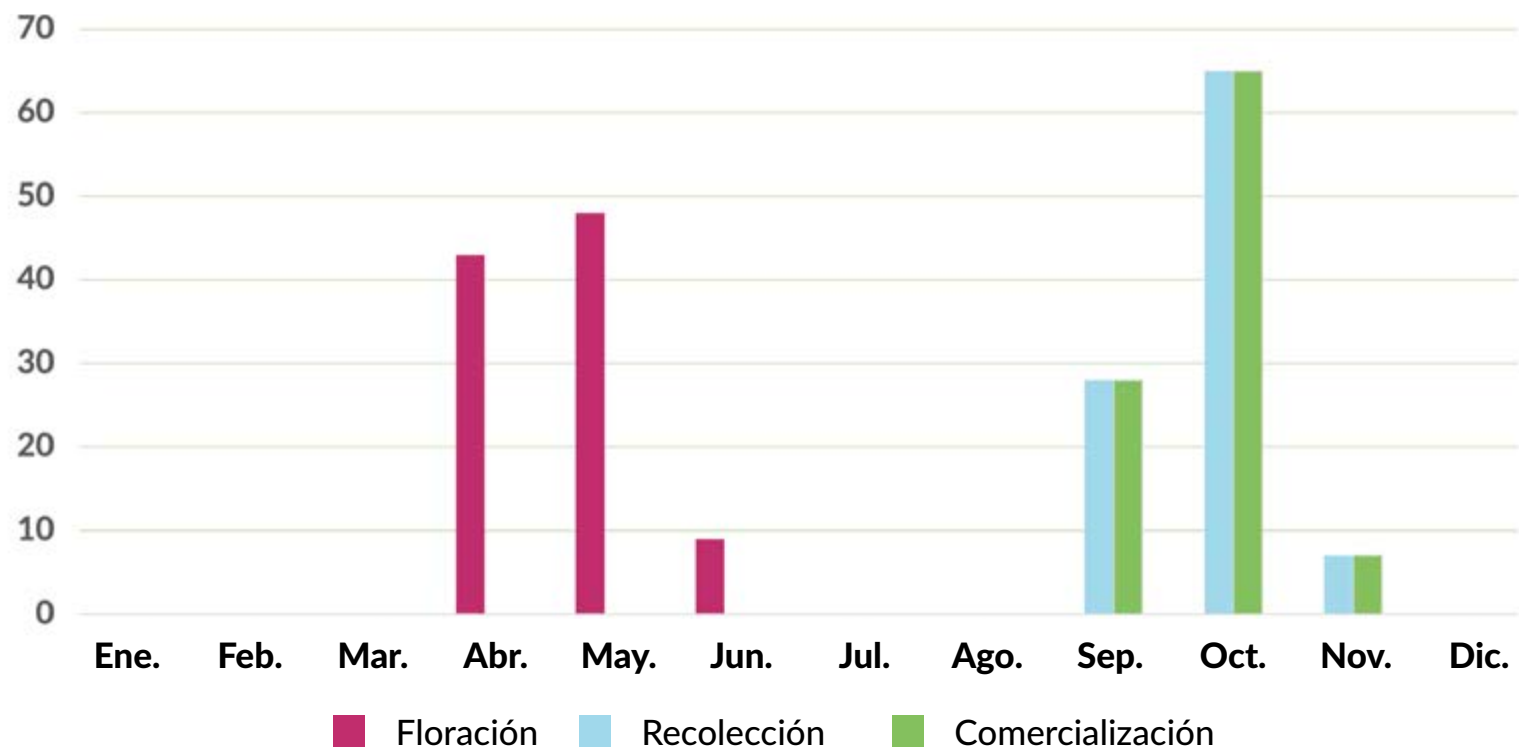
# OLIVAR de aceituna de mesa

PROVINCIA Y COM. AUTÓNOMA	DATO	MES											
		Ene.	Feb.	Mar.	Abr.	May	Jun.	Jul.	Ago.	Sep.	Oct.	Nov	Dic.
<b>JAÉN</b>													
A-Floración (ha)	0												
B-Recolección (tn)	0												
C-Comercialización (tn)	0												
<b>MÁLAGA</b>													
A-Floración (ha)	6.459				30	70							
B-Recolección (tn)	15.331								15	75	10		
C-Comercialización (tn)	15.331								15	75	10		
<b>SEVILLA</b>													
A-Floración (ha)	81.110				70	30							
B-Recolección (tn)	345.632								35	60	5		
C-Comercialización (tn)	345.632								35	60	5		
<b>ANDALUCÍA</b>													
A-Floración (ha)	95.518				63	36	1						
B-Recolección (tn)	382.793								34	60	6		
C-Comercialización (tn)	382.793								34	60	6		
<b>LAS PALMAS</b>													
A-Floración (ha)	68			10	20	70							
B-Recolección (tn)	186								30	40	20	10	
C-Comercialización (tn)	186								30	40	20	10	
<b>SANTA CRUZ DE TENERIFE</b>													
A-Floración (ha)	2			10	20	70							
B-Recolección (tn)	5								30	40	20	10	
C-Comercialización (tn)	5								30	40	20	10	
<b>CANARIAS</b>													
A-Floración (ha)	70			10	20	70							
B-Recolección (tn)	191								30	40	20	10	
C-Comercialización (tn)	191								30	40	20	10	
<b>TOTAL NACIONAL</b>													
A-Floración (ha)	161.625				43	48	9						
B-Recolección (tn)	499.382								28	65	7		
C-Comercialización (tn)	499.171								28	65	7		



# OLIVAR DE ACEITUNA DE MESA

## Floración, recolección y comercialización



[Volver a Contenido](#)

# OLIVAR DE ACEITUNA DE ALMAZARA

PROVINCIA Y COM. AUTÓNOMA	DATO	MES											
		Ene.	Feb.	Mar.	Abr.	May	Jun.	Jul.	Ago.	Sep.	Oct.	Nov	Dic.
<b>A CORUÑA</b>													
A-Floración (ha)	0												
B-Recolección (tn)	0												
C-Comercialización (tn)	0												
<b>LUGO</b>													
A-Floración (ha)	208					100							
B-Recolección (tn)	35											100	
C-Comercialización (tn)	18											100	
<b>OURENSE</b>													
A-Floración (ha)	5					100							
B-Recolección (tn)	10											100	
C-Comercialización (tn)	5											100	
<b>PONTEVEDRA</b>													
A-Floración (ha)	17					100							
B-Recolección (tn)	70											100	
C-Comercialización (tn)	40											100	
<b>GALICIA</b>													
A-Floración (ha)	230					100							
B-Recolección (tn)	115											100	
C-Comercialización (tn)	63											100	
<b>PRINCIPADO DE ASTURIAS</b>													
A-Floración (ha)	0												
B-Recolección (tn)	0												
C-Comercialización (tn)	0												
<b>CANTABRIA</b>													
A-Floración (ha)	0												
B-Recolección (tn)	0												
C-Comercialización (tn)	0												
<b>ÁLAVA</b>													
A-Floración (ha)	285					100							
B-Recolección (tn)	378	80	10										10
C-Comercialización (tn)	378	80	10										10
<b>GUIPÚZCOA</b>													
A-Floración (ha)	6					100							
B-Recolección (tn)	3	80	10										10
C-Comercialización (tn)	3	80	10										10
<b>VIZCAYA</b>													
A-Floración (ha)	0												
B-Recolección (tn)	0												
C-Comercialización (tn)	0												
<b>PAÍS VASCO</b>													
A-Floración (ha)	291					100							
B-Recolección (tn)	381	80	10										10
C-Comercialización (tn)	381	80	10										10

# OLIVAR de aceituna de almazara

PROVINCIA Y COM. AUTÓNOMA	DATO	MES											
		Ene.	Feb.	Mar.	Abr.	May	Jun.	Jul.	Ago.	Sep.	Oct.	Nov	Dic.
<b>COMUNIDAD FORAL DE NAVARRA</b>													
A-Floración (ha)	5.852					50	50						
B-Recolección (tn)	22.941	5								5	45	45	
C-Comercialización (tn)	22.941	5								5	45	45	
<b>LA RIOJA</b>													
A-Floración (ha)	4.653					10	90						
B-Recolección (tn)	11.266	5								10	60	25	
C-Comercialización (tn)	11.266	4	5	8	19	19	13	8	8	4	4	4	4
<b>HUESCA</b>													
A-Floración (ha)	7.023				30	60	10						
B-Recolección (tn)	9.630	6	1							5	61	27	
C-Comercialización (tn)	9.630	6	1							5	61	27	
<b>TERUEL</b>													
A-Floración (ha)	23.729				3	70	27						
B-Recolección (tn)	23.325	40	18	2						1		39	
C-Comercialización (tn)	23.325	40	18	2						1		39	
<b>ZARAGOZA</b>													
A-Floración (ha)	14.699				30	60	10						
B-Recolección (tn)	36.179	11	2	1						3	43	40	
C-Comercialización (tn)	36.179	11	2	1						3	43	40	
<b>ARAGÓN</b>													
A-Floración (ha)	45.451				16	65	19						
B-Recolección (tn)	69.134	20	7	1						3	31	38	
C-Comercialización (tn)	69.134	20	7	1						3	31	38	
<b>BARCELONA</b>													
A-Floración (ha)	2.787				20	80							
B-Recolección (tn)	3.119	40	30								10	20	
C-Comercialización (tn)	3.119	40	30								10	20	
<b>GIRONA</b>													
A-Floración (ha)	3.408			15	20	65							
B-Recolección (tn)	4.088	5								10	70	15	
C-Comercialización (tn)	4.088	10	10								30	50	
<b>LLEIDA</b>													
A-Floración (ha)	39.440					80	20						
B-Recolección (tn)	45.130									10	70	20	
C-Comercialización (tn)	45.130	20									30	50	
<b>TARRAGONA</b>													
A-Floración (ha)	63.598					100							
B-Recolección (tn)	106.857	10								5	70	15	
C-Comercialización (tn)	106.857	25	10								15	50	
<b>CATALUÑA</b>													
A-Floración (ha)	109.233				1	92	7						
B-Recolección (tn)	159.194	8	1							6	68	17	
C-Comercialización (tn)	159.194	23	8								20	49	
<b>ILLES BALEARES</b>													
A-Floración (ha)	4.621					100							
B-Recolección (tn)	3.650									30	60	10	
C-Comercialización (tn)	3.650									30	60	10	
<b>ÁVILA</b>													
A-Floración (ha)	3.541					100							
B-Recolección (tn)	5.143	15									10	75	
C-Comercialización (tn)	5.143	15									10	75	
<b>BURGOS</b>													
A-Floración (ha)	0												
B-Recolección (tn)	0												
C-Comercialización (tn)	0												

# OLIVAR de aceituna de almazara

PROVINCIA Y COM. AUTÓNOMA	DATO	MES											
		Ene.	Feb.	Mar.	Abr.	May	Jun.	Jul.	Ago.	Sep.	Oct.	Nov	Dic.
<b>LEÓN</b>													
A-Floración (ha)	0												
B-Recolección (tn)	0												
C-Comercialización (tn)	0												
<b>PALENCIA</b>													
A-Floración (ha)	0												
B-Recolección (tn)	0												
C-Comercialización (tn)	0												
<b>SALAMANCA</b>													
A-Floración (ha)	2.026					100							
B-Recolección (tn)	2.066									50	50		
C-Comercialización (tn)	2.066									50	50		
<b>SEGOVIA</b>													
A-Floración (ha)	0												
B-Recolección (tn)	0												
C-Comercialización (tn)	0												
<b>SORIA</b>													
A-Floración (ha)	0												
B-Recolección (tn)	0												
C-Comercialización (tn)	0												
<b>VALLADOLID</b>													
A-Floración (ha)	779					100							
B-Recolección (tn)	2.294									50	50		
C-Comercialización (tn)	2.294									50	50		
<b>ZAMORA</b>													
A-Floración (ha)	221							100					
B-Recolección (tn)	423									20	60	20	
C-Comercialización (tn)	423									20	60	20	
<b>CASTILLA Y LEÓN</b>													
A-Floración (ha)	6.567					97		3					
B-Recolección (tn)	9.926	8								23	30	39	
C-Comercialización (tn)	9.926	8								23	30	39	
<b>COMUNIDAD DE MADRID</b>													
A-Floración (ha)	17.356			10	80	10							
B-Recolección (tn)	12.976	90											10
C-Comercialización (tn)	12.976	100											
<b>ALBACETE</b>													
A-Floración (ha)	33.882					40	60						
B-Recolección (tn)	46.983	40	10								10	40	
C-Comercialización (tn)	46.983	40	10								10	40	
<b>CIUDAD REAL</b>													
A-Floración (ha)	142.807					50	50						
B-Recolección (tn)	212.122	35	5								15	45	
C-Comercialización (tn)	212.122	55	10	5							10	20	
<b>CUENCA</b>													
A-Floración (ha)	37.422					40	60						
B-Recolección (tn)	22.748	40	10								10	40	
C-Comercialización (tn)	22.748	45	10								10	35	
<b>GUADALAJARA</b>													
A-Floración (ha)	17.302					50	50						
B-Recolección (tn)	9.781	40										60	
C-Comercialización (tn)	9.781	25	25									50	
<b>TOLEDO</b>													
A-Floración (ha)	117.833					20	80						
B-Recolección (tn)	153.953	45	17	3							5	30	
C-Comercialización (tn)	153.953	50	17	3							5	25	

# OLIVAR de aceituna de almazara

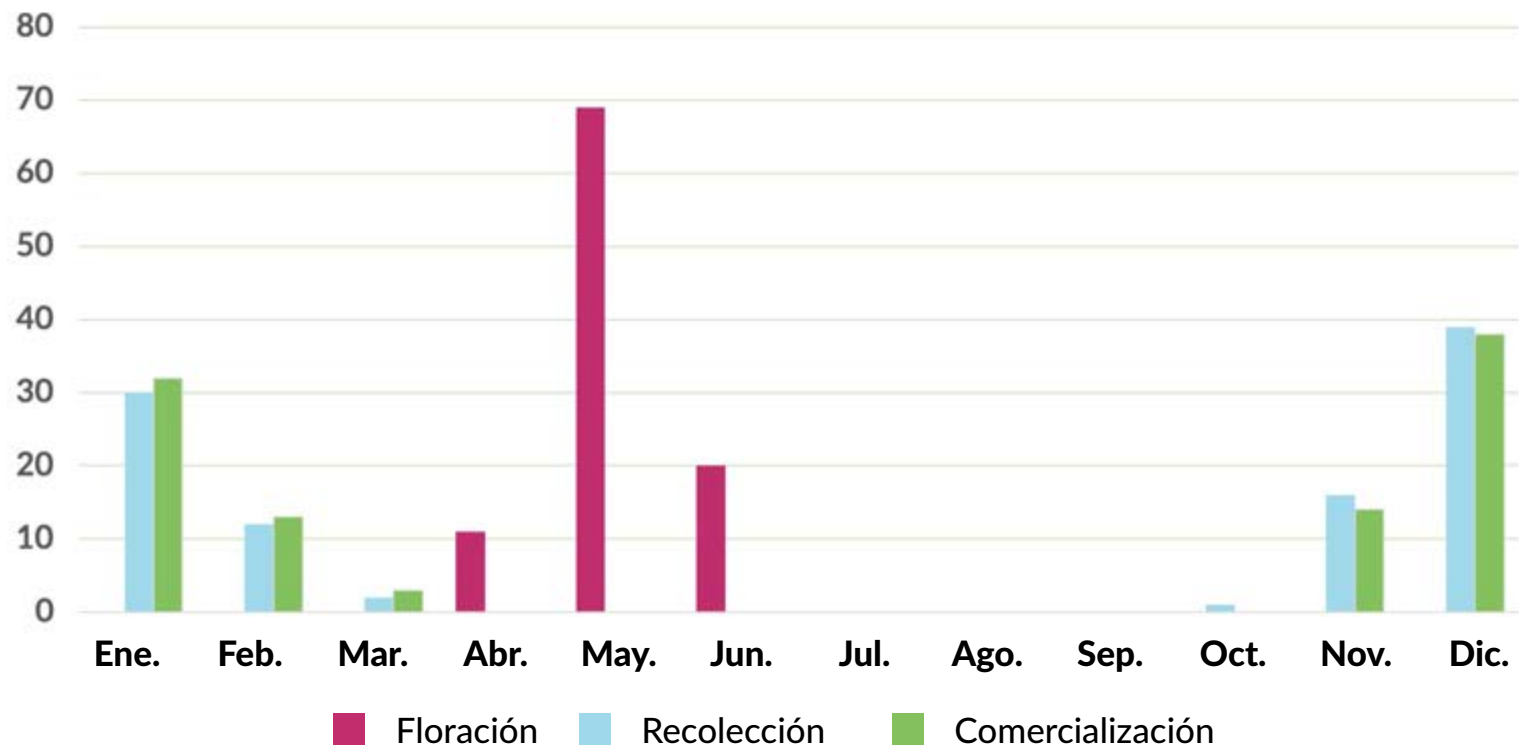
PROVINCIA Y COM. AUTÓNOMA	DATO	MES											
		Ene.	Feb.	Mar.	Abr.	May	Jun.	Jul.	Ago.	Sep.	Oct.	Nov	Dic.
<b>CASTILLA - LA MANCHA</b>													
A-Floración (ha)	349.246					38	62						
B-Recolección (tn)	445.587	39	10	1							10	40	
C-Comercialización (tn)	445.587	51	13	3							8	25	
<b>ALICANTE</b>													
A-Floración (ha)	26.304				40	60							
B-Recolección (tn)	32.116	50	10								10	30	
C-Comercialización (tn)	32.116	60	25									15	
<b>CASTELLÓN</b>													
A-Floración (ha)	32.139				40	50	10						
B-Recolección (tn)	28.736	10	10							10	35	35	
C-Comercialización (tn)	28.736	35	25							5	15	20	
<b>VALENCIA</b>													
A-Floración (ha)	28.389				50	50							
B-Recolección (tn)	32.484	15								10	35	40	
C-Comercialización (tn)	32.484	50	50										
<b>COMUNITAT VALENCIANA</b>													
A-Floración (ha)	86.832				43	53	4						
B-Recolección (tn)	93.336	26	7							7	26	34	
C-Comercialización (tn)	93.336	48	34							2	5	11	
<b>REGIÓN DE MURCIA</b>													
A-Floración (ha)	18.257				10	50	40						
B-Recolección (tn)	54.053	30	15	5						5	20	25	
C-Comercialización (tn)	54.053	25	25	15							15	20	
<b>BADAJOS</b>													
A-Floración (ha)	149.034				20	60	20						
B-Recolección (tn)	233.958	12								5	34	49	
C-Comercialización (tn)	233.958	12								5	34	49	
<b>CÁCERES</b>													
A-Floración (ha)	45.618				10	70	20						
B-Recolección (tn)	33.339	12								5	34	49	
C-Comercialización (tn)	33.339	12								5	34	49	
<b>EXTREMADURA</b>													
A-Floración (ha)	194.652				18	62	20						
B-Recolección (tn)	267.297	12								5	34	49	
C-Comercialización (tn)	267.297	12								5	34	49	
<b>ALMERÍA</b>													
A-Floración (ha)	18.245			10	30	50	10						
B-Recolección (tn)	60.602	15	6								36	43	
C-Comercialización (tn)	60.602	15	6								36	43	
<b>CÁDIZ</b>													
A-Floración (ha)	21.934				10	60	30						
B-Recolección (tn)	52.195	15									40	45	
C-Comercialización (tn)	52.195	15									40	45	
<b>CÓRDOBA</b>													
A-Floración (ha)	334.705				10	75	15						
B-Recolección (tn)	1.238.231	29	13	6							16	36	
C-Comercialización (tn)	1.238.231	29	13	6							16	36	
<b>GRANADA</b>													
A-Floración (ha)	185.494				15	70	15						
B-Recolección (tn)	476.742	34	15	6							6	39	
C-Comercialización (tn)	476.742	34	15	6							6	39	
<b>HUELVA</b>													
A-Floración (ha)	28.533				10	60	30						
B-Recolección (tn)	35.432	5									35	60	
C-Comercialización (tn)	35.432	5									35	60	

# OLIVAR de aceituna de almazara

PROVINCIA Y COM. AUTÓNOMA	DATO	MES											
		Ene.	Feb.	Mar.	Abr.	May	Jun.	Jul.	Ago.	Sep.	Oct.	Nov	Dic.
<b>JAÉN</b>													
A-Floración (ha)	580.749					90	10						
B-Recolección (tn)	1.942.252	38	17								5	40	
C-Comercialización (tn)	1.942.252	38	17								5	40	
<b>MÁLAGA</b>													
A-Floración (ha)	119.183				30	70							
B-Recolección (tn)	340.365	27	15	9							15	34	
C-Comercialización (tn)	340.365	27	15	9							15	34	
<b>SEVILLA</b>													
A-Floración (ha)	132.008				40	60							
B-Recolección (tn)	543.849	17	8								32	43	
C-Comercialización (tn)	543.849	17	8								32	43	
<b>ANDALUCÍA</b>													
A-Floración (ha)	1.420.851				11	78	11						
B-Recolección (tn)	4.689.668	31	14	3							13	39	
C-Comercialización (tn)	4.689.668	31	14	3							13	39	
<b>LAS PALMAS</b>													
A-Floración (ha)	146			10	20	70							
B-Recolección (tn)	313								30	40	20	10	
C-Comercialización (tn)	313								30	40	20	10	
<b>SANTA CRUZ DE TENERIFE</b>													
A-Floración (ha)	48			10	20	70							
B-Recolección (tn)	130								30	40	20	10	
C-Comercialización (tn)	130								30	40	20	10	
<b>CANARIAS</b>													
A-Floración (ha)	194			10	20	70							
B-Recolección (tn)	443								30	40	20	10	
C-Comercialización (tn)	443								30	40	20	10	
<b>TOTAL NACIONAL</b>													
A-Floración (ha)	2.264.286				11	69	20						
B-Recolección (tn)	5.839.967	30	12	2						1	16	39	
C-Comercialización (tn)	5.839.915	32	13	3							14	38	

# OLIVAR DE ACEITUNA DE ALMAZARA

## Floración, recolección y comercialización




[Volver a Contenido](#)





# OTROS CULTIVOS LEÑOSOS



# ALCAPARRA

PROVINCIA Y COM. AUTÓNOMA	DATO	MES											
		Ene.	Feb.	Mar.	Abr.	May	Jun.	Jul.	Ago.	Sep.	Oct.	Nov	Dic.
<b>A CORUÑA</b>													
A-Floración (ha)	0												
B-Recolección (tn)	0												
C-Comercialización (tn)	0												
<b>LUGO</b>													
A-Floración (ha)	0												
B-Recolección (tn)	0												
C-Comercialización (tn)	0												
<b>OURENSE</b>													
A-Floración (ha)	0												
B-Recolección (tn)	0												
C-Comercialización (tn)	0												
<b>PONTEVEDRA</b>													
A-Floración (ha)	0												
B-Recolección (tn)	0												
C-Comercialización (tn)	0												
<b>GALICIA</b>													
A-Floración (ha)	0												
B-Recolección (tn)	0												
C-Comercialización (tn)	0												
<b>PRINCIPADO DE ASTURIAS</b>													
A-Floración (ha)	0												
B-Recolección (tn)	0												
C-Comercialización (tn)	0												
<b>CANTABRIA</b>													
A-Floración (ha)	0												
B-Recolección (tn)	0												
C-Comercialización (tn)	0												
<b>ÁLAVA</b>													
A-Floración (ha)	0												
B-Recolección (tn)	0												
C-Comercialización (tn)	0												
<b>GUIPÚZCOA</b>													
A-Floración (ha)	0												
B-Recolección (tn)	0												
C-Comercialización (tn)	0												
<b>VIZCAYA</b>													
A-Floración (ha)	0												
B-Recolección (tn)	0												
C-Comercialización (tn)	0												
<b>PAÍS VASCO</b>													
A-Floración (ha)	0												
B-Recolección (tn)	0												
C-Comercialización (tn)	0												

# ALCAPARRA

PROVINCIA Y COM. AUTÓNOMA	DATO	MES											
		Ene.	Feb.	Mar.	Abr.	May	Jun.	Jul.	Ago.	Sep.	Oct.	Nov	Dic.
<b>COMUNIDAD FORAL DE NAVARRA</b>													
A-Floración (ha)	0												
B-Recolección (tn)	0												
C-Comercialización (tn)	0												
<b>LA RIOJA</b>													
A-Floración (ha)	0												
B-Recolección (tn)	0												
C-Comercialización (tn)	0												
<b>HUESCA</b>													
A-Floración (ha)	0												
B-Recolección (tn)	0												
C-Comercialización (tn)	0												
<b>TERUEL</b>													
A-Floración (ha)	0												
B-Recolección (tn)	0												
C-Comercialización (tn)	0												
<b>ZARAGOZA</b>													
A-Floración (ha)	0												
B-Recolección (tn)	0												
C-Comercialización (tn)	0												
<b>ARAGÓN</b>													
A-Floración (ha)	0												
B-Recolección (tn)	0												
C-Comercialización (tn)	0												
<b>BARCELONA</b>													
A-Floración (ha)	0												
B-Recolección (tn)	0												
C-Comercialización (tn)	0												
<b>GIRONA</b>													
A-Floración (ha)	0												
B-Recolección (tn)	0												
C-Comercialización (tn)	0												
<b>LLEIDA</b>													
A-Floración (ha)	0												
B-Recolección (tn)	0												
C-Comercialización (tn)	0												
<b>TARRAGONA</b>													
A-Floración (ha)	0												
B-Recolección (tn)	0												
C-Comercialización (tn)	0												
<b>CATALUÑA</b>													
A-Floración (ha)	0												
B-Recolección (tn)	0												
C-Comercialización (tn)	0												
<b>ILLES BALEARES</b>													
A-Floración (ha)	4					40	30	30					
B-Recolección (tn)	2						60	40					
C-Comercialización (tn)	2						60	40					
<b>ÁVILA</b>													
A-Floración (ha)	0												
B-Recolección (tn)	0												
C-Comercialización (tn)	0												
<b>BURGOS</b>													
A-Floración (ha)	0												
B-Recolección (tn)	0												
C-Comercialización (tn)	0												

# ALCAPARRA

PROVINCIA Y COM. AUTÓNOMA	DATO	MES											
		Ene.	Feb.	Mar.	Abr.	May	Jun.	Jul.	Ago.	Sep.	Oct.	Nov	Dic.
<b>LEÓN</b>													
A-Floración (ha)	0												
B-Recolección (tn)	0												
C-Comercialización (tn)	0												
<b>PALENCIA</b>													
A-Floración (ha)	0												
B-Recolección (tn)	0												
C-Comercialización (tn)	0												
<b>SALAMANCA</b>													
A-Floración (ha)	0												
B-Recolección (tn)	0												
C-Comercialización (tn)	0												
<b>SEGOVIA</b>													
A-Floración (ha)	0												
B-Recolección (tn)	0												
C-Comercialización (tn)	0												
<b>SORIA</b>													
A-Floración (ha)	0												
B-Recolección (tn)	0												
C-Comercialización (tn)	0												
<b>VALLADOLID</b>													
A-Floración (ha)	0												
B-Recolección (tn)	0												
C-Comercialización (tn)	0												
<b>ZAMORA</b>													
A-Floración (ha)	0												
B-Recolección (tn)	0												
C-Comercialización (tn)	0												
<b>CASTILLA Y LEÓN</b>													
A-Floración (ha)	0												
B-Recolección (tn)	0												
C-Comercialización (tn)	0												
<b>COMUNIDAD DE MADRID</b>													
A-Floración (ha)	0												
B-Recolección (tn)	0												
C-Comercialización (tn)	0												
<b>ALBACETE</b>													
A-Floración (ha)	0												
B-Recolección (tn)	0												
C-Comercialización (tn)	0												
<b>CIUDAD REAL</b>													
A-Floración (ha)	0												
B-Recolección (tn)	0												
C-Comercialización (tn)	0												
<b>CUENCA</b>													
A-Floración (ha)	0												
B-Recolección (tn)	0												
C-Comercialización (tn)	0												
<b>GUADALAJARA</b>													
A-Floración (ha)	0												
B-Recolección (tn)	0												
C-Comercialización (tn)	0												
<b>TOLEDO</b>													
A-Floración (ha)	0												
B-Recolección (tn)	0												
C-Comercialización (tn)	0												

# ALCAPARRA

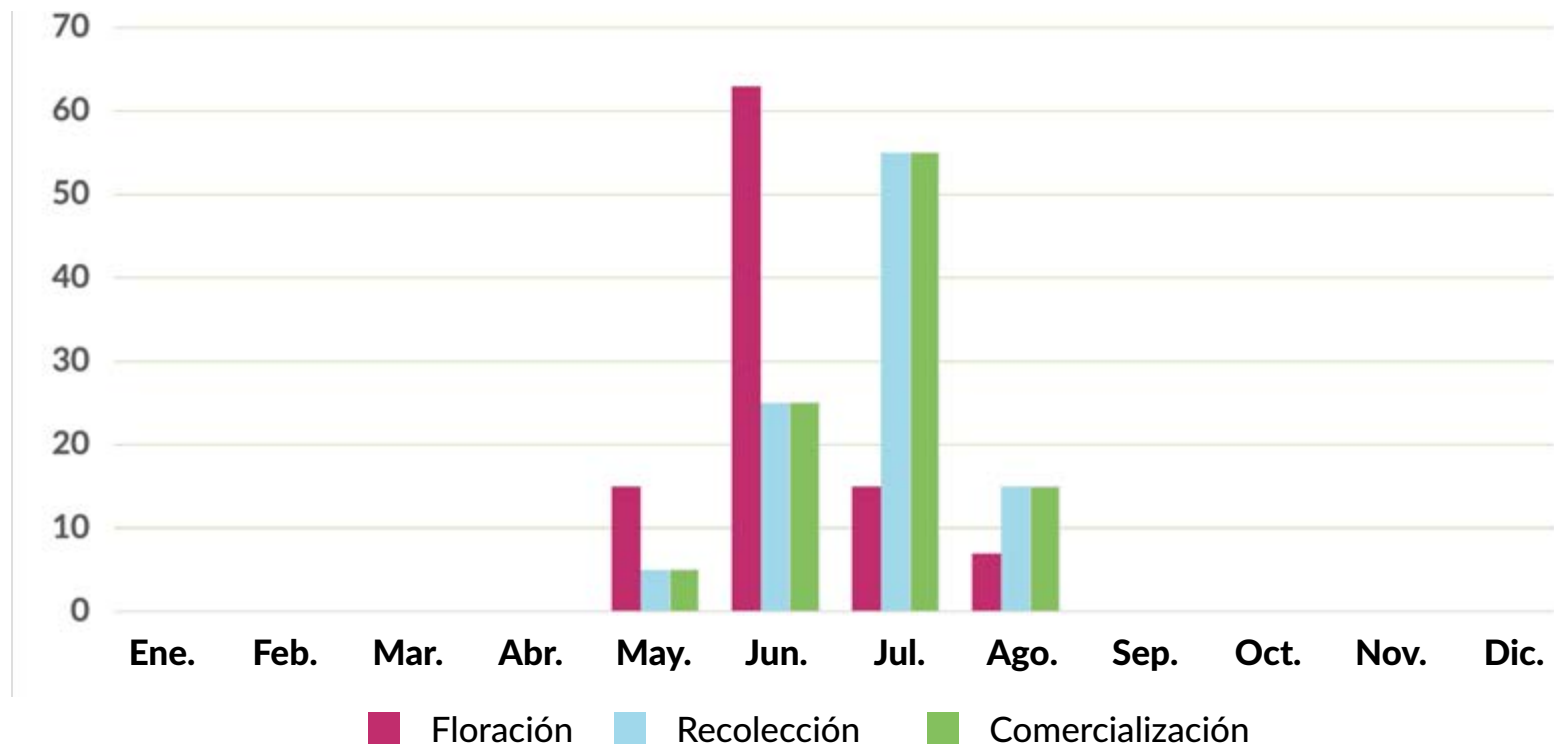
PROVINCIA Y COM. AUTÓNOMA	DATO	MES											
		Ene.	Feb.	Mar.	Abr.	May	Jun.	Jul.	Ago.	Sep.	Oct.	Nov	Dic.
<b>CASTILLA - LA MANCHA</b>													
A-Floración (ha)	0												
B-Recolección (tn)	0												
C-Comercialización (tn)	0												
<b>ALICANTE</b>													
A-Floración (ha)	0												
B-Recolección (tn)	0												
C-Comercialización (tn)	0												
<b>CASTELLÓN</b>													
A-Floración (ha)	0												
B-Recolección (tn)	0												
C-Comercialización (tn)	0												
<b>VALENCIA</b>													
A-Floración (ha)	0												
B-Recolección (tn)	0												
C-Comercialización (tn)	0												
<b>COMUNITAT VALENCIANA</b>													
A-Floración (ha)	0												
B-Recolección (tn)	0												
C-Comercialización (tn)	0												
<b>REGIÓN DE MURCIA</b>													
A-Floración (ha)	5					100							
B-Recolección (tn)	2						20	55	25				
C-Comercialización (tn)	2						20	55	25				
<b>BADAJOS</b>													
A-Floración (ha)	0												
B-Recolección (tn)	0												
C-Comercialización (tn)	0												
<b>CÁCERES</b>													
A-Floración (ha)	0												
B-Recolección (tn)	0												
C-Comercialización (tn)	0												
<b>EXTREMADURA</b>													
A-Floración (ha)	0												
B-Recolección (tn)	0												
C-Comercialización (tn)	0												
<b>ALMERÍA</b>													
A-Floración (ha)	16					20	60	15	5				
B-Recolección (tn)	132					5	25	55	15				
C-Comercialización (tn)	132					5	25	55	15				
<b>CÁDIZ</b>													
A-Floración (ha)	0												
B-Recolección (tn)	0												
C-Comercialización (tn)	0												
<b>CÓRDOBA</b>													
A-Floración (ha)	0												
B-Recolección (tn)	0												
C-Comercialización (tn)	0												
<b>GRANADA</b>													
A-Floración (ha)	6					20	60	15	5				
B-Recolección (tn)	311					5	25	55	15				
C-Comercialización (tn)	311					5	25	55	15				
<b>HUELVA</b>													
A-Floración (ha)	0												
B-Recolección (tn)	0												
C-Comercialización (tn)	0												

# ALCAPARRA

PROVINCIA Y COM. AUTÓNOMA	DATO	MES											
		Ene.	Feb.	Mar.	Abr.	May	Jun.	Jul.	Ago.	Sep.	Oct.	Nov	Dic.
<b>JAÉN</b>													
A-Floración (ha)	1					20	60	15	5				
B-Recolección (tn)	1					5	25	55	15				
C-Comercialización (tn)	1					5	25	55	15				
<b>MÁLAGA</b>													
A-Floración (ha)	0												
B-Recolección (tn)	0												
C-Comercialización (tn)	0												
<b>SEVILLA</b>													
A-Floración (ha)	3					20	60	15	5				
B-Recolección (tn)	1					5	25	55	15				
C-Comercialización (tn)	1					5	25	55	15				
<b>ANDALUCÍA</b>													
A-Floración (ha)	26					20	60	15	5				
B-Recolección (tn)	445					5	25	55	15				
C-Comercialización (tn)	445					5	25	55	15				
<b>LAS PALMAS</b>													
A-Floración (ha)	0												
B-Recolección (tn)	0												
C-Comercialización (tn)	0												
<b>SANTA CRUZ DE TENERIFE</b>													
A-Floración (ha)	0												
B-Recolección (tn)	0												
C-Comercialización (tn)	0												
<b>CANARIAS</b>													
A-Floración (ha)	0												
B-Recolección (tn)	0												
C-Comercialización (tn)	0												
<b>TOTAL NACIONAL</b>													
A-Floración (ha)	35					15	63	15	7				
B-Recolección (tn)	449					5	25	55	15				
C-Comercialización (tn)	449					5	25	55	15				

# ALCAPARRA

## Floración, recolección y comercialización



[Volver a Contenido](#)

# MIMBRERA

PROVINCIA Y COM. AUTÓNOMA	DATO	MES											
		Ene.	Feb.	Mar.	Abr.	May	Jun.	Jul.	Ago.	Sep.	Oct.	Nov	Dic.
<b>A CORUÑA</b>													
A-Floración (ha)	0												
B-Recolección (tn)	0												
C-Comercialización (tn)	0												
<b>LUGO</b>													
A-Floración (ha)	0												
B-Recolección (tn)	0												
C-Comercialización (tn)	0												
<b>OURENSE</b>													
A-Floración (ha)	0												
B-Recolección (tn)	0												
C-Comercialización (tn)	0												
<b>PONTEVEDRA</b>													
A-Floración (ha)	0												
B-Recolección (tn)	0												
C-Comercialización (tn)	0												
<b>GALICIA</b>													
A-Floración (ha)	0												
B-Recolección (tn)	0												
C-Comercialización (tn)	0												
<b>PRINCIPADO DE ASTURIAS</b>													
A-Floración (ha)	0												
B-Recolección (tn)	0												
C-Comercialización (tn)	0												
<b>CANTABRIA</b>													
A-Floración (ha)	0												
B-Recolección (tn)	0												
C-Comercialización (tn)	0												
<b>ÁLAVA</b>													
A-Floración (ha)	0												
B-Recolección (tn)	0												
C-Comercialización (tn)	0												
<b>GUIPÚZCOA</b>													
A-Floración (ha)	0												
B-Recolección (tn)	0												
C-Comercialización (tn)	0												
<b>VIZCAYA</b>													
A-Floración (ha)	0												
B-Recolección (tn)	0												
C-Comercialización (tn)	0												
<b>PAÍS VASCO</b>													
A-Floración (ha)	0												
B-Recolección (tn)	0												
C-Comercialización (tn)	0												



# M I M B R E R A

PROVINCIA Y COM. AUTÓNOMA	DATO	MES											
		Ene.	Feb.	Mar.	Abr.	May	Jun.	Jul.	Ago.	Sep.	Oct.	Nov	Dic.
<b>COMUNIDAD FORAL DE NAVARRA</b>													
A-Floración (ha)	0												
B-Recolección (tn)	0												
C-Comercialización (tn)	0												
<b>LA RIOJA</b>													
A-Floración (ha)	0												
B-Recolección (tn)	0												
C-Comercialización (tn)	0												
<b>HUESCA</b>													
A-Floración (ha)	0												
B-Recolección (tn)	0												
C-Comercialización (tn)	0												
<b>TERUEL</b>													
A-Floración (ha)	0												
B-Recolección (tn)	0												
C-Comercialización (tn)	0												
<b>ZARAGOZA</b>													
A-Floración (ha)	0												
B-Recolección (tn)	0												
C-Comercialización (tn)	0												
<b>ARAGÓN</b>													
A-Floración (ha)	0												
B-Recolección (tn)	0												
C-Comercialización (tn)	0												
<b>BARCELONA</b>													
A-Floración (ha)	0												
B-Recolección (tn)	0												
C-Comercialización (tn)	0												
<b>GIRONA</b>													
A-Floración (ha)	0												
B-Recolección (tn)	0												
C-Comercialización (tn)	0												
<b>LLEIDA</b>													
A-Floración (ha)	0												
B-Recolección (tn)	0												
C-Comercialización (tn)	0												
<b>TARRAGONA</b>													
A-Floración (ha)	0												
B-Recolección (tn)	0												
C-Comercialización (tn)	0												
<b>CATALUÑA</b>													
A-Floración (ha)	0												
B-Recolección (tn)	0												
C-Comercialización (tn)	0												
<b>ILLES BALEARES</b>													
A-Floración (ha)	0												
B-Recolección (tn)	0												
C-Comercialización (tn)	0												
<b>ÁVILA</b>													
A-Floración (ha)	0												
B-Recolección (tn)	0												
C-Comercialización (tn)	0												
<b>BURGOS</b>													
A-Floración (ha)	0												
B-Recolección (tn)	0												
C-Comercialización (tn)	0												

# M I M B R E R A

PROVINCIA Y COM. AUTÓNOMA	DATO	MES											
		Ene.	Feb.	Mar.	Abr.	May	Jun.	Jul.	Ago.	Sep.	Oct.	Nov	Dic.
<b>LEÓN</b>													
A-Floración (ha)	0												
B-Recolección (tn)	0												
C-Comercialización (tn)	0												
<b>PALENCIA</b>													
A-Floración (ha)	0												
B-Recolección (tn)	0												
C-Comercialización (tn)	0												
<b>SALAMANCA</b>													
A-Floración (ha)	17			50	50								
B-Recolección (tn)	223	30	40	30									
C-Comercialización (tn)	223			100									
<b>SEGOVIA</b>													
A-Floración (ha)	1			40	60								
B-Recolección (tn)	2										100		
C-Comercialización (tn)	2										100		
<b>SORIA</b>													
A-Floración (ha)	0												
B-Recolección (tn)	0												
C-Comercialización (tn)	0												
<b>VALLADOLID</b>													
A-Floración (ha)	0												
B-Recolección (tn)	0												
C-Comercialización (tn)	0												
<b>ZAMORA</b>													
A-Floración (ha)	0												
B-Recolección (tn)	0												
C-Comercialización (tn)	0												
<b>CASTILLA Y LEÓN</b>													
A-Floración (ha)	18			47	50	3							
B-Recolección (tn)	225	30	39	30							1		
C-Comercialización (tn)	225			99							1		
<b>COMUNIDAD DE MADRID</b>													
A-Floración (ha)	0												
B-Recolección (tn)	0												
C-Comercialización (tn)	0												
<b>ALBACETE</b>													
A-Floración (ha)	0												
B-Recolección (tn)	0												
C-Comercialización (tn)	0												
<b>CIUDAD REAL</b>													
A-Floración (ha)	0												
B-Recolección (tn)	0												
C-Comercialización (tn)	0												
<b>CUENCA</b>													
A-Floración (ha)	524			40	50	10							
B-Recolección (tn)	10.493	30	10	10							10	40	
C-Comercialización (tn)	10.493	30	10	10	10						10	30	
<b>GUADALAJARA</b>													
A-Floración (ha)	41			100									
B-Recolección (tn)	446	10	10								60	20	
C-Comercialización (tn)	446	10	10								50	30	
<b>TOLEDO</b>													
A-Floración (ha)	0												
B-Recolección (tn)	0												
C-Comercialización (tn)	0												

# M I M B R E R A

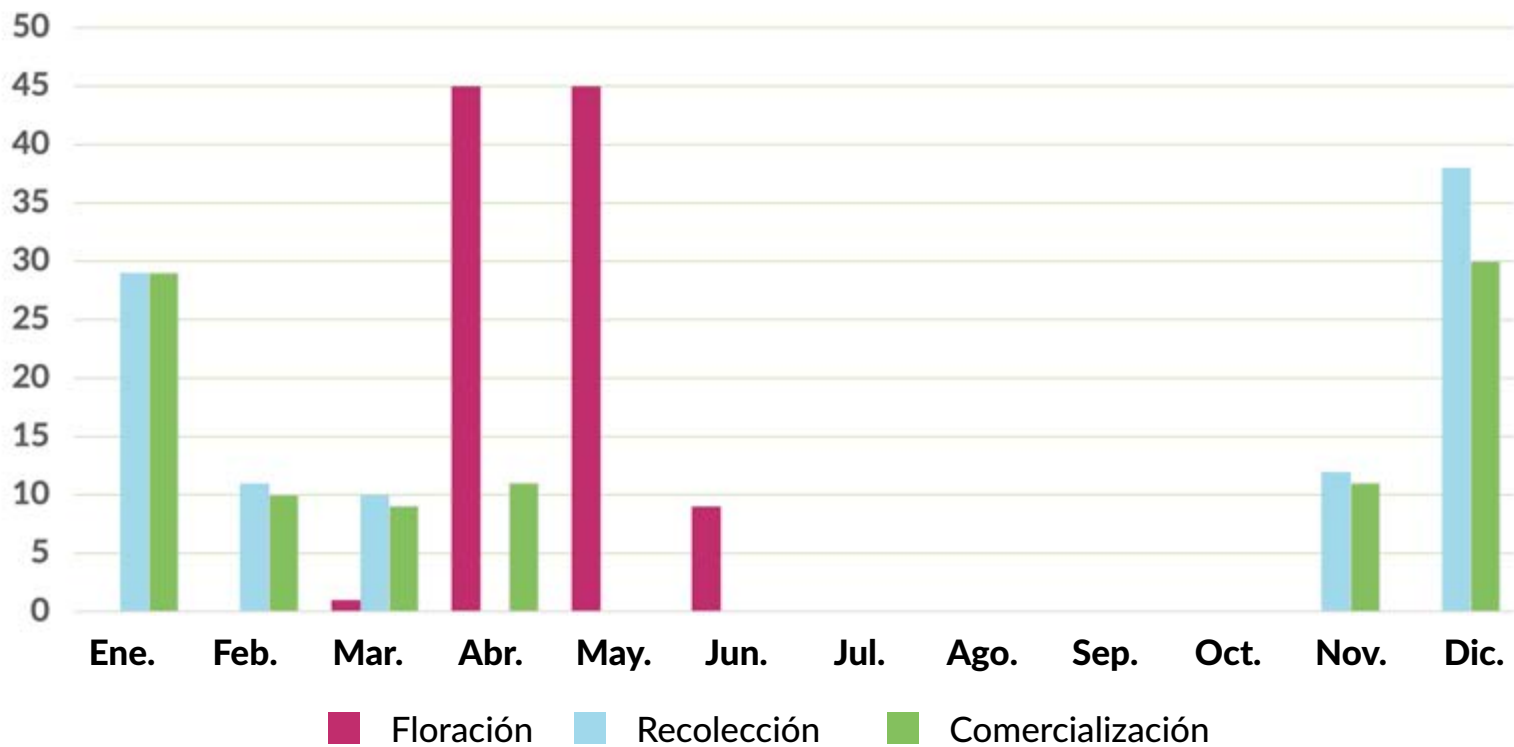
PROVINCIA Y COM. AUTÓNOMA	DATO	MES											
		Ene.	Feb.	Mar.	Abr.	May	Jun.	Jul.	Ago.	Sep.	Oct.	Nov	Dic.
<b>CASTILLA - LA MANCHA</b>													
A-Floración (ha)	565				44	47	9						
B-Recolección (tn)	10.939	29	10	10							12	39	
C-Comercialización (tn)	10.939	29	10	10	10						12	29	
<b>ALICANTE</b>													
A-Floración (ha)	0												
B-Recolección (tn)	0												
C-Comercialización (tn)	0												
<b>CASTELLÓN</b>													
A-Floración (ha)	0												
B-Recolección (tn)	0												
C-Comercialización (tn)	0												
<b>VALENCIA</b>													
A-Floración (ha)	0												
B-Recolección (tn)	0												
C-Comercialización (tn)	0												
<b>COMUNITAT VALENCIANA</b>													
A-Floración (ha)	0												
B-Recolección (tn)	0												
C-Comercialización (tn)	0												
<b>REGIÓN DE MURCIA</b>													
A-Floración (ha)	0												
B-Recolección (tn)	0												
C-Comercialización (tn)	0												
<b>BADAJOS</b>													
A-Floración (ha)	0												
B-Recolección (tn)	0												
C-Comercialización (tn)	0												
<b>CÁCERES</b>													
A-Floración (ha)	0												
B-Recolección (tn)	0												
C-Comercialización (tn)	0												
<b>EXTREMADURA</b>													
A-Floración (ha)	0												
B-Recolección (tn)	0												
C-Comercialización (tn)	0												
<b>ALMERÍA</b>													
A-Floración (ha)	0												
B-Recolección (tn)	0												
C-Comercialización (tn)	0												
<b>CÁDIZ</b>													
A-Floración (ha)	0												
B-Recolección (tn)	0												
C-Comercialización (tn)	0												
<b>CÓRDOBA</b>													
A-Floración (ha)	0												
B-Recolección (tn)	0												
C-Comercialización (tn)	0												
<b>GRANADA</b>													
A-Floración (ha)	0	40									20	40	
B-Recolección (tn)	39	20	20							20	20	20	
C-Comercialización (tn)	39	20	20							20	20	20	
<b>HUELVA</b>													
A-Floración (ha)	0												
B-Recolección (tn)	0												
C-Comercialización (tn)	0												

# M I M B R E R A

PROVINCIA Y COM. AUTÓNOMA	DATO	MES											
		Ene.	Feb.	Mar.	Abr.	May	Jun.	Jul.	Ago.	Sep.	Oct.	Nov	Dic.
<b>JAÉN</b>													
A-Floración (ha)	0												
B-Recolección (tn)	0												
C-Comercialización (tn)	0												
<b>MÁLAGA</b>													
A-Floración (ha)	0												
B-Recolección (tn)	0												
C-Comercialización (tn)	0												
<b>SEVILLA</b>													
A-Floración (ha)	0												
B-Recolección (tn)	0												
C-Comercialización (tn)	0												
<b>ANDALUCÍA</b>													
A-Floración (ha)	0												
B-Recolección (tn)	39	20	20							20	20	20	
C-Comercialización (tn)	39	20	20							20	20	20	
<b>LAS PALMAS</b>													
A-Floración (ha)	0												
B-Recolección (tn)	0												
C-Comercialización (tn)	0												
<b>SANTA CRUZ DE TENERIFE</b>													
A-Floración (ha)	0												
B-Recolección (tn)	0												
C-Comercialización (tn)	0												
<b>CANARIAS</b>													
A-Floración (ha)	0												
B-Recolección (tn)	0												
C-Comercialización (tn)	0												
<b>TOTAL NACIONAL</b>													
A-Floración (ha)	583			1	45	45	9						
B-Recolección (tn)	11.203	29	11	10							12	38	
C-Comercialización (tn)	11.203	29	10	9	11						11	30	

# M I M B R E R A

## Floración, recolección y comercialización



[Volver a Contenido](#)

# ALGARROBO

PROVINCIA Y COM. AUTÓNOMA	DATO	MES											
		Ene.	Feb.	Mar.	Abr.	May	Jun.	Jul.	Ago.	Sep.	Oct.	Nov	Dic.
<b>A CORUÑA</b>													
A-Floración (ha)	0												
B-Recolección (tn)	0												
C-Comercialización (tn)	0												
<b>LUGO</b>													
A-Floración (ha)	0												
B-Recolección (tn)	0												
C-Comercialización (tn)	0												
<b>OURENSE</b>													
A-Floración (ha)	0												
B-Recolección (tn)	0												
C-Comercialización (tn)	0												
<b>PONTEVEDRA</b>													
A-Floración (ha)	0												
B-Recolección (tn)	0												
C-Comercialización (tn)	0												
<b>GALICIA</b>													
A-Floración (ha)	0												
B-Recolección (tn)	0												
C-Comercialización (tn)	0												
<b>PRINCIPADO DE ASTURIAS</b>													
A-Floración (ha)	0												
B-Recolección (tn)	0												
C-Comercialización (tn)	0												
<b>CANTABRIA</b>													
A-Floración (ha)	0												
B-Recolección (tn)	0												
C-Comercialización (tn)	0												
<b>ÁLAVA</b>													
A-Floración (ha)	0												
B-Recolección (tn)	0												
C-Comercialización (tn)	0												
<b>GUIPÚZCOA</b>													
A-Floración (ha)	0												
B-Recolección (tn)	0												
C-Comercialización (tn)	0												
<b>VIZCAYA</b>													
A-Floración (ha)	0												
B-Recolección (tn)	0												
C-Comercialización (tn)	0												
<b>PAÍS VASCO</b>													
A-Floración (ha)	0												
B-Recolección (tn)	0												
C-Comercialización (tn)	0												

# ALGARROBO

PROVINCIA Y COM. AUTÓNOMA	DATO	MES											
		Ene.	Feb.	Mar.	Abr.	May	Jun.	Jul.	Ago.	Sep.	Oct.	Nov	Dic.
<b>COMUNIDAD FORAL DE NAVARRA</b>													
A-Floración (ha)	0												
B-Recolección (tn)	0												
C-Comercialización (tn)	0												
<b>LA RIOJA</b>													
A-Floración (ha)	0												
B-Recolección (tn)	0												
C-Comercialización (tn)	0												
<b>HUESCA</b>													
A-Floración (ha)	0												
B-Recolección (tn)	0												
C-Comercialización (tn)	0												
<b>TERUEL</b>													
A-Floración (ha)	0												
B-Recolección (tn)	0												
C-Comercialización (tn)	0												
<b>ZARAGOZA</b>													
A-Floración (ha)	0												
B-Recolección (tn)	0												
C-Comercialización (tn)	0												
<b>ARAGÓN</b>													
A-Floración (ha)	0												
B-Recolección (tn)	0												
C-Comercialización (tn)	0												
<b>BARCELONA</b>													
A-Floración (ha)	148							100					
B-Recolección (tn)	260								10	80	10		
C-Comercialización (tn)	233								10	40	40	10	
<b>GIRONA</b>													
A-Floración (ha)	1				50	50							
B-Recolección (tn)	1							50	50				
C-Comercialización (tn)	1							40	40	10	10		
<b>LLEIDA</b>													
A-Floración (ha)	0												
B-Recolección (tn)	0												
C-Comercialización (tn)	0												
<b>TARRAGONA</b>													
A-Floración (ha)	7.305							30	40	30			
B-Recolección (tn)	15.995									30	40	30	
C-Comercialización (tn)	15.995									20	30	40	10
<b>CATALUÑA</b>													
A-Floración (ha)	7.454							29	42	29			
B-Recolección (tn)	16.256									30	40	30	
C-Comercialización (tn)	16.229									20	30	40	10
<b>ILLES BALEARES</b>													
A-Floración (ha)	10.977	50											50
B-Recolección (tn)	12.489								50	50			
C-Comercialización (tn)	12.290									30	50	20	
<b>ÁVILA</b>													
A-Floración (ha)	0												
B-Recolección (tn)	0												
C-Comercialización (tn)	0												
<b>BURGOS</b>													
A-Floración (ha)	0												
B-Recolección (tn)	0												
C-Comercialización (tn)	0												

# ALGARROBO

PROVINCIA Y COM. AUTÓNOMA	DATO	MES											
		Ene.	Feb.	Mar.	Abr.	May	Jun.	Jul.	Ago.	Sep.	Oct.	Nov	Dic.
<b>LEÓN</b>													
A-Floración (ha)	0												
B-Recolección (tn)	0												
C-Comercialización (tn)	0												
<b>PALENCIA</b>													
A-Floración (ha)	0												
B-Recolección (tn)	0												
C-Comercialización (tn)	0												
<b>SALAMANCA</b>													
A-Floración (ha)	0												
B-Recolección (tn)	0												
C-Comercialización (tn)	0												
<b>SEGOVIA</b>													
A-Floración (ha)	0												
B-Recolección (tn)	0												
C-Comercialización (tn)	0												
<b>SORIA</b>													
A-Floración (ha)	0												
B-Recolección (tn)	0												
C-Comercialización (tn)	0												
<b>VALLADOLID</b>													
A-Floración (ha)	0												
B-Recolección (tn)	0												
C-Comercialización (tn)	0												
<b>ZAMORA</b>													
A-Floración (ha)	0												
B-Recolección (tn)	0												
C-Comercialización (tn)	0												
<b>CASTILLA Y LEÓN</b>													
A-Floración (ha)	0												
B-Recolección (tn)	0												
C-Comercialización (tn)	0												
<b>COMUNIDAD DE MADRID</b>													
A-Floración (ha)	0												
B-Recolección (tn)	0												
C-Comercialización (tn)	0												
<b>ALBACETE</b>													
A-Floración (ha)	0												
B-Recolección (tn)	0												
C-Comercialización (tn)	0												
<b>CIUDAD REAL</b>													
A-Floración (ha)	0												
B-Recolección (tn)	0												
C-Comercialización (tn)	0												
<b>CUENCA</b>													
A-Floración (ha)	0												
B-Recolección (tn)	0												
C-Comercialización (tn)	0												
<b>GUADALAJARA</b>													
A-Floración (ha)	0												
B-Recolección (tn)	0												
C-Comercialización (tn)	0												
<b>TOLEDO</b>													
A-Floración (ha)	0												
B-Recolección (tn)	0												
C-Comercialización (tn)	0												



# ALGARROBO

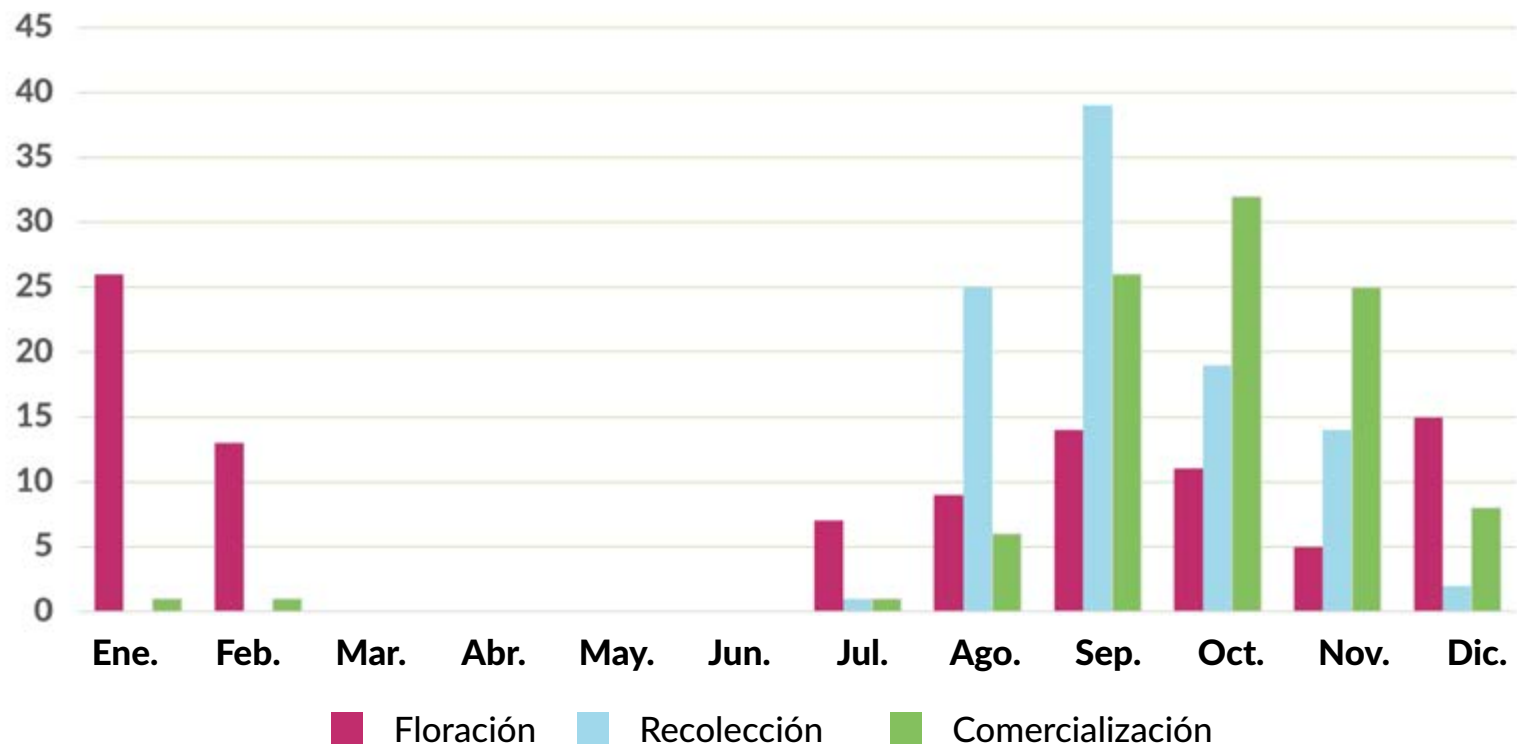
PROVINCIA Y COM. AUTÓNOMA	DATO	MES											
		Ene.	Feb.	Mar.	Abr.	May	Jun.	Jul.	Ago.	Sep.	Oct.	Nov	Dic.
<b>CASTILLA - LA MANCHA</b>													
A-Floración (ha)	0												
B-Recolección (tn)	0												
C-Comercialización (tn)	0												
<b>ALICANTE</b>													
A-Floración (ha)	838								10	40	50		
B-Recolección (tn)	1.018							10	30	40	10	10	
C-Comercialización (tn)	918							10	30	40	10	10	
<b>CASTELLÓN</b>													
A-Floración (ha)	7.915								30	50	20		
B-Recolección (tn)	3.380									20	50	30	
C-Comercialización (tn)	2.360	10	10							20	30	30	
<b>VALENCIA</b>													
A-Floración (ha)	8.542	50	50										
B-Recolección (tn)	6.625							30	60	10			
C-Comercialización (tn)	6.612								35	35	15	15	
<b>COMUNITAT VALENCIANA</b>													
A-Floración (ha)	17.295	25	25						14	24	12		
B-Recolección (tn)	11.023							19	39	16	16	10	
C-Comercialización (tn)	9.890	2	2					1	26	33	18	18	
<b>REGIÓN DE MURCIA</b>													
A-Floración (ha)	1.238					5	10	20	30	35			
B-Recolección (tn)	2.545								20	70	10		
C-Comercialización (tn)	2.545									70	10	10	10
<b>BADAJOS</b>													
A-Floración (ha)	0												
B-Recolección (tn)	0												
C-Comercialización (tn)	0												
<b>CÁCERES</b>													
A-Floración (ha)	0												
B-Recolección (tn)	0												
C-Comercialización (tn)	0												
<b>EXTREMADURA</b>													
A-Floración (ha)	0												
B-Recolección (tn)	0												
C-Comercialización (tn)	0												
<b>ALMERÍA</b>													
A-Floración (ha)	5	100											
B-Recolección (tn)	8							15	65	20			
C-Comercialización (tn)	8							10	60	15	10	5	
<b>CÁDIZ</b>													
A-Floración (ha)	441	100											
B-Recolección (tn)	3.995							15	65	20			
C-Comercialización (tn)	3.995							10	60	15	10	5	
<b>CÓRDOBA</b>													
A-Floración (ha)	0												
B-Recolección (tn)	0												
C-Comercialización (tn)	0												
<b>GRANADA</b>													
A-Floración (ha)	87	100											
B-Recolección (tn)	140							15	65	20			
C-Comercialización (tn)	140							10	60	15	10	5	
<b>HUELVA</b>													
A-Floración (ha)	0												
B-Recolección (tn)	0												
C-Comercialización (tn)	0												

# ALGARROBO

PROVINCIA Y COM. AUTÓNOMA	DATO	MES											
		Ene.	Feb.	Mar.	Abr.	May	Jun.	Jul.	Ago.	Sep.	Oct.	Nov	Dic.
<b>JAÉN</b>													
A-Floración (ha)	0												
B-Recolección (tn)	0												
C-Comercialización (tn)	0												
<b>MÁLAGA</b>													
A-Floración (ha)	0												
B-Recolección (tn)	0												
C-Comercialización (tn)	0												
<b>SEVILLA</b>													
A-Floración (ha)	0												
B-Recolección (tn)	0												
C-Comercialización (tn)	0												
<b>ANDALUCÍA</b>													
A-Floración (ha)	533	100											
B-Recolección (tn)	4.143					15	65	20					
C-Comercialización (tn)	4.143					10	60	15	10	5			
<b>LAS PALMAS</b>													
A-Floración (ha)	0												
B-Recolección (tn)	0												
C-Comercialización (tn)	0												
<b>SANTA CRUZ DE TENERIFE</b>													
A-Floración (ha)	0												
B-Recolección (tn)	0												
C-Comercialización (tn)	0												
<b>CANARIAS</b>													
A-Floración (ha)	0												
B-Recolección (tn)	0												
C-Comercialización (tn)	0												
<b>TOTAL NACIONAL</b>													
A-Floración (ha)	37.497	26	13			7	9	14	11	5	15		
B-Recolección (tn)	46.456					1	25	39	19	14	2		
C-Comercialización (tn)	45.097	1	1			1	6	26	32	25	8		

# ALGARROBO

## Floración, recolección y comercialización



[Volver a Contenido](#)

