

# INFORME SEMANAL COYUNTURA

Precios según Reglamentación  
Comunitaria

2 Noviembre 2005



MINISTERIO  
DE AGRICULTURA, PESCA  
Y ALIMENTACIÓN

SUBSECRETARÍA

SECRETARÍA GENERAL TÉCNICA

S. G. Estadísticas

# INFORME SEMANAL DE COYUNTURA

## PRECIOS SEGÚN REGLAMENTACIÓN COMUNITARIA

### ÍNDICE

Pág.

#### I- PRECIOS EN MERCADOS NACIONALES

I-1 Precios medios y gráficos.....	3 a 6
I-2 Precios en mercados representativos de cereales:	
Trigo (R CE 1784/03).....	7
Cebada (R CE 1784/03).....	8
Maíz (R CE 1784/03).....	9
Arroz (R CE 1785/03) .....	9
I-3 Precios en mercados representativos de vino de mesa (R CE 1282/01).....	10
I-4 Precios en mercados representativos de aceites (R CEE 136/66 y R CE 1513/01).....	11
I-5 Precios en mercados representativos de frutas y hortalizas:	
Frutas (R CE 2200/96, R CE 659/97 y R CE 877/04).....	12
Hortalizas (R CE 2200/96, R CE 659/97 y R CE 877/04).....	13
I-6 Precios en mercados representativos de vacuno y ovino:	
Vacuno pesado. Canal Clasificación EUROP (R CE 295/96).....	14
Vacuno (R CE 1254/99 y R CE 273/02).....	15
Cordero (R CE 2529/01 y R CE 315/02).....	15
I-7 Precios en mercados representativos de porcino	
Porcino Canal Clasificación EUROP (R CE 572/95).....	16
Porcino Precoz y Tronco Ibérico.....	17

#### II- AGUA EMBALSADA EN LAS CUENCAS PENINSULARES

II-1 Estado de los embalses.....	18
II-2 Reserva de humedad del suelo (Mapas).....	19

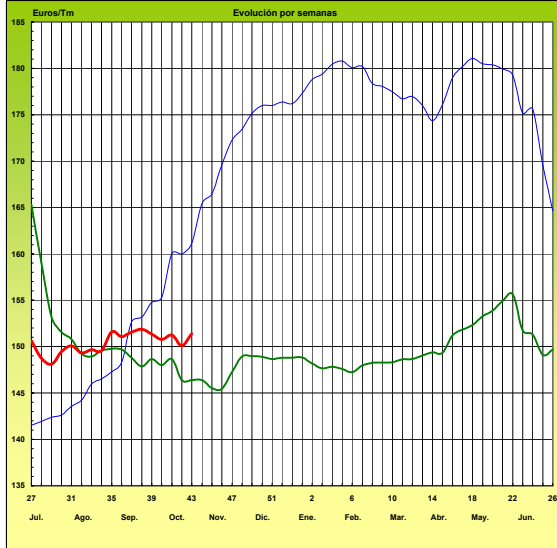
*Servicio de Precios y Salarios Agrarios. Subdirección General de Estadísticas Agroalimentarias.  
Secretaría General Técnica. Subsecretaría. MAPA*

Queda prohibida la reproducción total o parcial de los datos contenidos en esta publicación sin citar la procedencia.

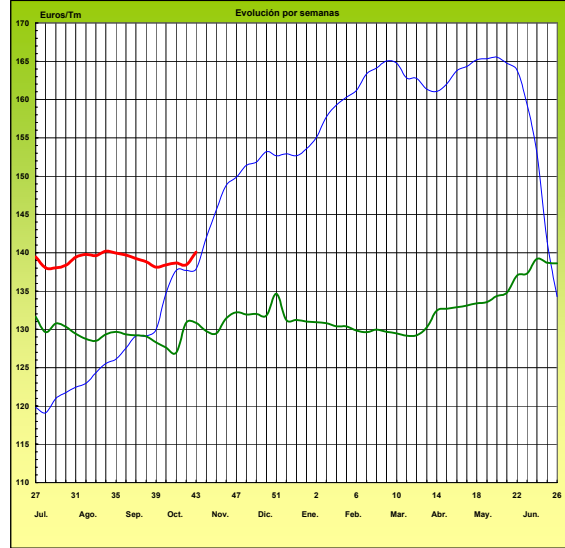
**I-1 PRECIOS MEDIOS NACIONALES**  
**(EUROS/Unidad)**

<b>PRODUCTOS Y ESPECIFICACIONES</b>	<b>UNIDAD</b>	<b>POSICION COMERCIAL</b>	<b>Semana 17-23/10 2.005</b>	<b>Semana 24-30/10 2.005</b>	<b>Variación</b>
<b>Trigo blando panificable</b>	<b>Tonelada</b>	Entrada industria transformadora	<b>150,12</b>	<b>151,38</b>	<b>1,26</b>
<b>Cebada</b>	<b>Tonelada</b>	Entrada industria transformadora	<b>138,40</b>	<b>140,08</b>	<b>1,68</b>
<b>Maíz</b>	<b>Tonelada</b>	Entrada industria transformadora	<b>143,55</b>	<b>145,05</b>	<b>1,50</b>
<b>Arroz cáscara</b>	<b>Tonelada</b>	Salida almacén agricultor	<b>183,46</b>	<b>179,26</b>	<b>-4,20</b>
<b>Arroz blanco</b>	<b>Tonelada</b>	Salida industria	<b>419,38</b>	<b>412,62</b>	<b>-6,76</b>
<b>Heno de alfalfa</b>	<b>Tonelada</b>	Sobre almacén	<b>141,34</b>	<b>140,72</b>	<b>-0,62</b>
<b>Vino blanco mesa</b>	<b>Hgdo.</b>	Salida bodega	<b>1,99</b>	<b>2,01</b>	<b>0,02</b>
<b>Vino tinto mesa</b> Rgto.(C.E.) 1282/2001	<b>Hgdo.</b>	Salida bodega	<b>2,68</b>	<b>2,68</b>	<b>0,00</b>
<b>Aceite de oliva virgen de 0,8 a 2°</b>	<b>100 Kg.</b>	Salida almazara	<b>398,30</b>	<b>390,88</b>	<b>-7,42</b>
<b>Aceite de oliva lampante, más de 2°</b> Rgto.(C.E.) 1513/2001	<b>100 Kg.</b>	Salida almazara	<b>388,96</b>	<b>384,99</b>	<b>-3,97</b>
<b>Patata</b>	<b>100 Kg.</b>	Mercado zonas de producción	<b>11,31</b>	<b>13,10</b>	<b>1,79</b>
<b>Vacuno pesado</b>	<b>100 Kg.vivo</b>	Entrada matadero	<b>155,10</b>	<b>156,36</b>	<b>1,26</b>
<b>Vacuno pesado (Categoría A,CI R)</b> Rgto. (C.E.) 295/96	<b>100 Kg.canal</b>	Entrada matadero	<b>296,74</b>	<b>301,38</b>	<b>4,64</b>
<b>Corderos (9-19 kilos canal)</b>	<b>100 Kg.canal</b>	Entrada matadero	<b>694,59</b>	<b>738,63</b>	<b>44,04</b>
<b>Corderos I y II</b> Rgto. (C.E.) 2529/2001 y (C.E.) 315/2002	<b>100 Kg.canal</b>	Entrada matadero	<b>656,93</b>	<b>699,27</b>	<b>42,34</b>
<b>Porcino Clase E</b> Rgto. (C.E.) 1572/95	<b>100 Kg.canal</b>	Entrada matadero	<b>129,03</b>	<b>128,22</b>	<b>-0,81</b>
<b>Porcino Clase U</b>	<b>100 Kg.canal</b>	Entrada matadero	<b>125,19</b>	<b>124,18</b>	<b>-1,01</b>
<b>Porcino Cat. II</b>	<b>100 Kg.canal</b>	Entrada matadero	<b>122,91</b>	<b>122,00</b>	<b>-0,91</b>
<b>Pollo</b> Media ponderada de las cotizaciones de las canales 83% y 65%	<b>100 Kg.canal</b>	Salida muelle matadero	<b>123,98</b>	<b>121,86</b>	<b>-2,12</b>
<b>Huevos - Clase L</b>	<b>Docena</b>	Salida muelle centro de embalaje	<b>0,67</b>	<b>0,67</b>	<b>0,00</b>
<b>Huevos - Clase M</b> Rgto. (C.E.E.)1511/96 y (C.E.) 572/99	<b>Docena</b>	Salida muelle centro de embalaje	<b>0,60</b>	<b>0,60</b>	<b>0,00</b>
<b>Conejo (1,8-2,2 kilos, vivo)</b>	<b>100 Kg.vivo</b>	Salida muelle industria	<b>213,07</b>	<b>232,14</b>	<b>19,07</b>
<b>Leche de vaca</b> 3,7 % de materia grasa	<b>100 Litros</b>	Salida muelle industria o centro de recogida	<b>31,56</b> <b>(agosto 05)</b>		

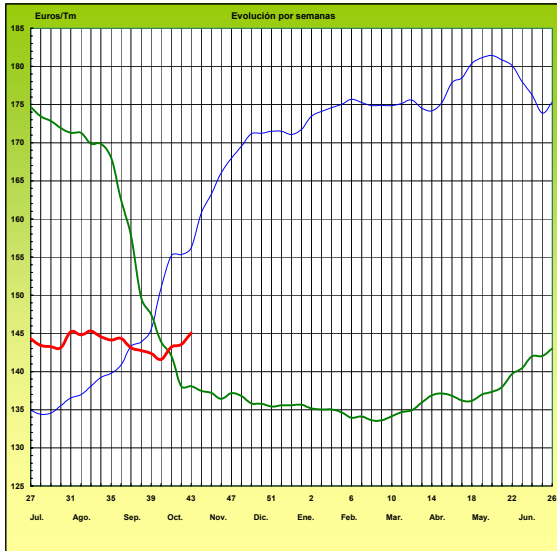
TRIGO BLANDO PANIFICABLE



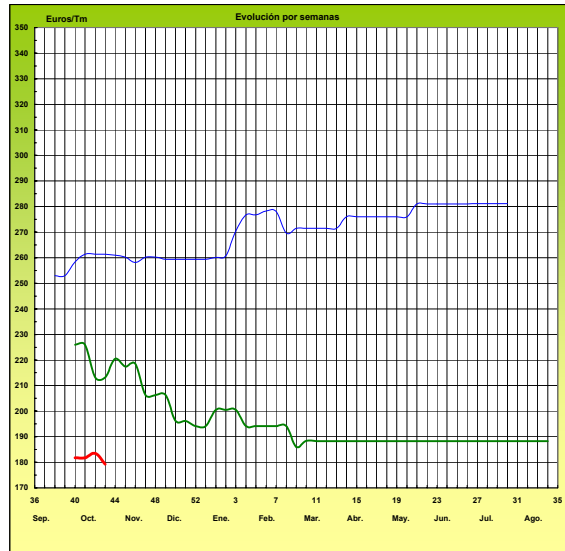
CEBADA



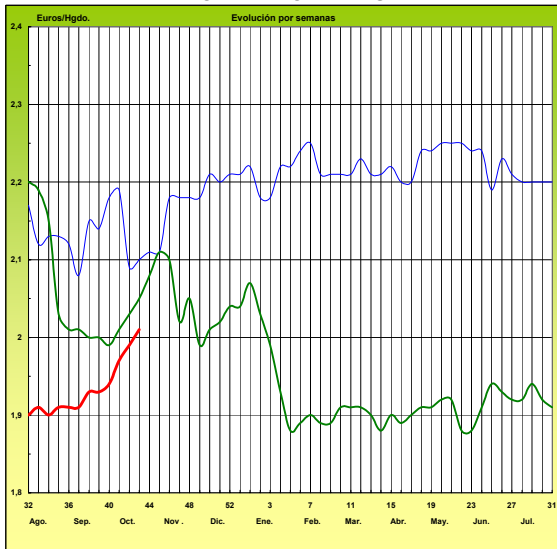
MAÍZ



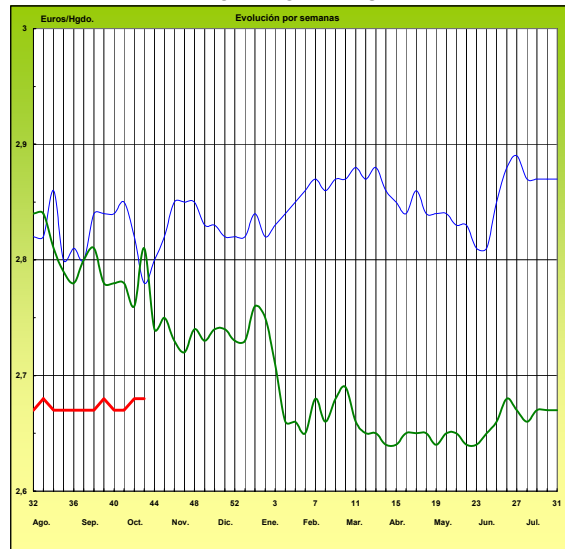
ARROZ CÁSCARA



VINO BLANCO DE MESA



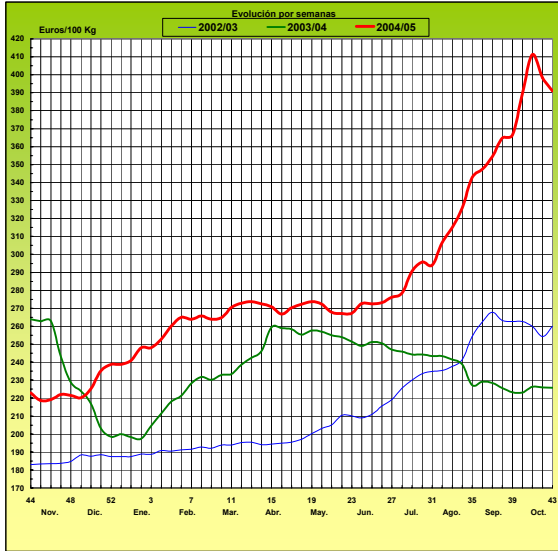
VINO TINTO DE MESA



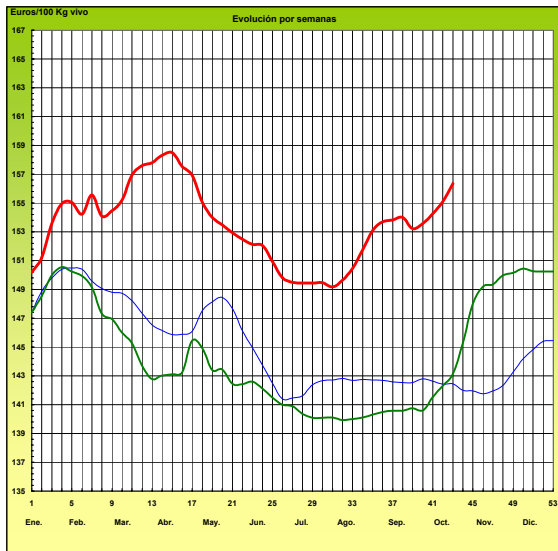
# PRECIOS MEDIOS NACIONALES

— 2003 — 2004 — 2005

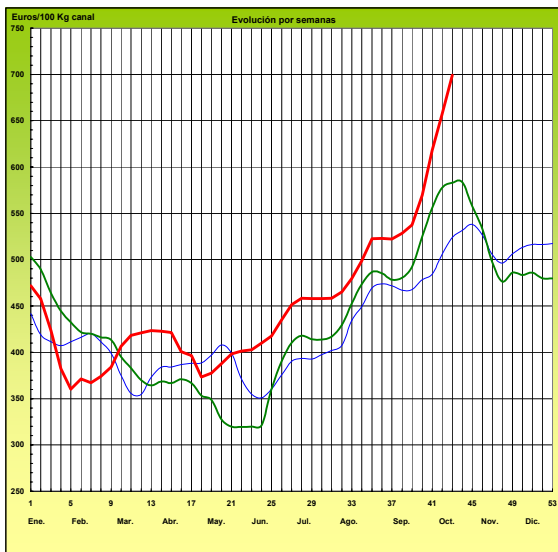
**ACEITE DE OLIVA VIRGEN** (Rgto. C.E. 1513/01)



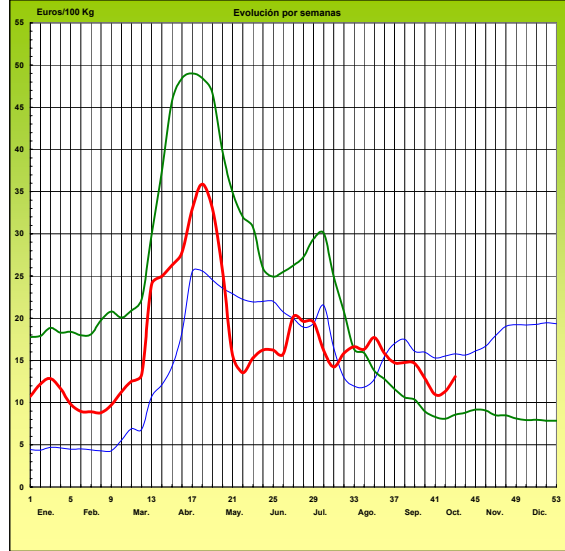
**VACUNO PESADO VIVO**



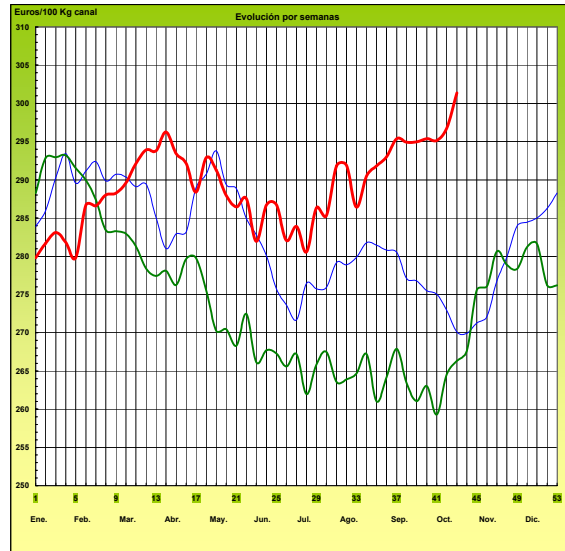
**CORDERO, 12-16 Kg/Canal** Rgto. C.E.E. 1481/86 y 2617/97



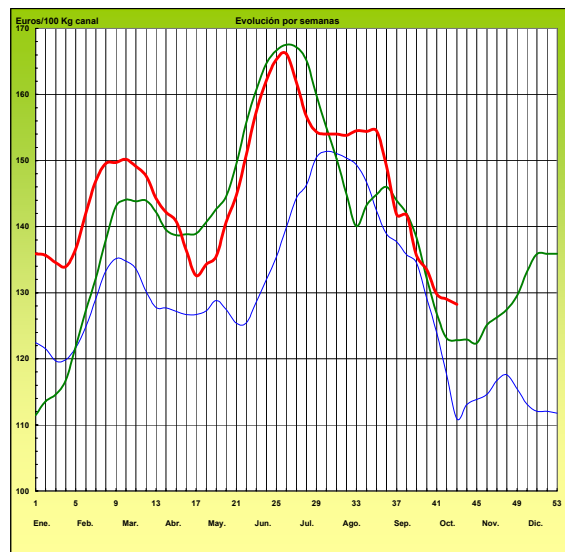
**PATATA**



**AÑOJO, Clase R** Rgto. C.E. 295/96



**PORCINO Clase E** Rgto. C.E.E. 1572/95

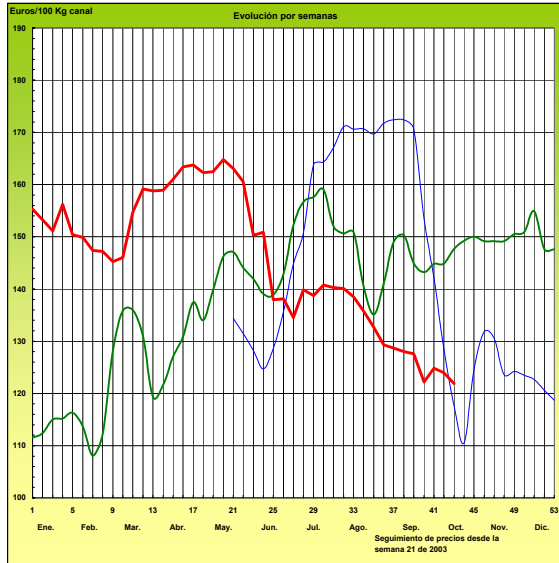


# PRECIOS MEDIOS NACIONALES

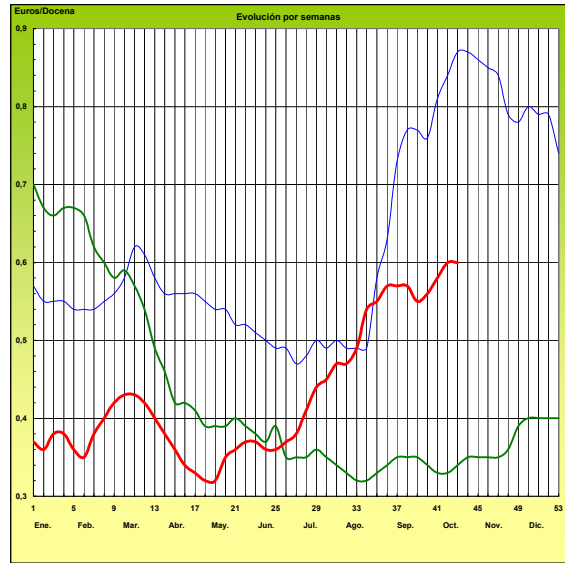
— 2003 — 2004 — 2005

-6-

## POLLO Canales del 83% y 65% rdto.



## HUEVOS Clase M Rgto. C.E.E. 1511/96 y C.E. 572/99



**I-2 PRECIOS EN MERCADOS REPRESENTATIVOS - CEREALES**

Euros/Tm.

Trigos Rgto. CE 1784/03

Precios de comercio al por mayor. Mercancía nacional y/o importada, sobre vehículo en posición almacén

PRODUCTO	MERCADO REPRESENTATIVO	Semana 17-23/10 2005	Semana 24-30/10 2005	Variación
TRIGO BLANDO PANIFICABLE	Alava	133,00	135,00	2,00
	Albacete	142,75	142,75	0,00
	Avila	140,70	140,70	0,00
	Barcelona	140,20	140,20	0,00
	Burgos	140,89	140,94	0,05
	Cadiz	141,23	141,23	0,00
	Cantabria	133,00	135,00	2,00
	Córdoba	148,45	148,45	0,00
	Cuenca	144,15	144,15	0,00
	Gerona	140,60	140,60	0,00
	Huesca	140,80	140,80	0,00
	León	140,00	140,00	0,00
	Orense	141,00	143,00	2,00
	Palencia	138,94	138,94	0,00
	Rioja	133,00	135,00	2,00
	Salamanca	141,36	141,36	0,00
	Sevilla	147,24	147,24	0,00
	Soria	141,63	141,69	0,06
	Tarragona	139,60	139,60	0,00
	Teruel	141,60	141,60	0,00
Valencia	141,80	141,80	0,00	
Valladolid	142,33	142,31	-0,02	
Zamora	139,45	139,43	-0,02	
Zaragoza	140,60	140,60	0,00	
TRIGO DURO	Burgos	154,77	154,77	0,00
	Córdoba	154,45	154,45	0,00
	Navarra	138,00	140,00	2,00
	Sevilla	157,66	157,66	0,00
	Zamora	157,57	157,73	0,16
	Zaragoza	163,20	163,20	0,00

**I-2 PRECIOS EN MERCADOS REPRESENTATIVOS - CEREALES**

Euros/Tm.  
Cebada Rto. CE 1784/03  
Precios de comercio al por mayor. Mercancía nacional y/o importada, sobre vehículo en posición almacén

PRODUCTO	MERCADO REPRESENTATIVO	Semana 17-23/10 2005	Semana 24-30/10 2005	Variación
CEBADA PIENSO	Alava	138,23	141,00	2,77
	Albacete	139,10	140,54	1,44
	Avila	141,80	143,60	1,80
	Barcelona	136,40	138,20	1,80
	Burgos	136,99	138,50	1,51
	Cantabria	138,23	141,00	2,77
	Ciudad Real	140,16	141,60	1,44
	Coruña	138,00	140,00	2,00
	Gerona	136,43	138,23	1,80
	Granada	144,84	146,64	1,80
	Guadalajara	140,86	142,30	1,44
	Huesca	135,94	137,38	1,44
	Leon	135,82	137,62	1,80
	Lerida	137,03	138,83	1,80
	Murcia	141,83	143,63	1,80
	Navarra	133,00	134,80	1,80
	Orense	145,00	146,00	1,00
	Palencia	139,51	140,95	1,44
	Rioja	138,23	141,00	2,77
	Salamanca	140,97	143,12	2,15
	Segovia	139,70	141,14	1,44
	Sevilla	138,58	140,02	1,44
	Soria	136,12	137,66	1,54
	Tarragona	135,00	136,80	1,80
	Teruel	138,20	140,00	1,80
	Toledo	139,74	141,18	1,44
Valencia	138,60	140,40	1,80	
Valladolid	138,10	139,45	1,35	
CEBADA MALTA	Burgos	150,25	150,25	0,00
	Guadalajara	147,25	147,25	0,00
	Huesca	161,07	161,07	0,00
	Navarra	161,07	161,07	0,00
	Palencia	150,25	150,25	0,00
	Segovia	147,25	147,25	0,00



**I-2 PRECIOS EN MERCADOS REPRESENTATIVOS - CEREALES**

Euros/Tm.

Maíz Rgto. CE 1784/03

Arroz cáscara Rto. CE 1785/03

Precios de comercio al por mayor. Mercancía nacional y/o importada, sobre vehículo en posición almacén

PRODUCTO	MERCADO REPRESENTATIVO	Semana 17-23/10 2005	Semana 24-30/10 2005	Variación
MAIZ-GRANO	Albacete	149,76	152,16	2,40
	Asturias	145,00	147,00	2,00
	Avila	152,20	155,20	3,00
	Badajoz	146,63	149,63	3,00
	Barcelona	145,80	148,80	3,00
	Coruña	149,25	152,25	3,00
	Gerona	149,64	152,64	3,00
	León	144,00	147,00	3,00
	Lérida	147,85	150,85	3,00
	Madrid	155,00	158,00	3,00
	Murcia	151,45	154,45	3,00
	Navarra	146,60	149,60	3,00
	Pontevedra	148,50	150,50	2,00
	Rioja	145,00	147,00	2,00
	Salamanca	147,98	150,65	2,67
	Sevilla	144,54	146,94	2,40
	Tarragona	149,44	152,44	3,00
	Teruel	153,80	156,80	3,00
	Valencia	150,40	153,40	3,00
	Valladolid	148,06	150,53	2,47
Zaragoza	147,80	150,80	3,00	
ARROZ CASCARA	Sevilla			
	Tipo Japónica	-	210,00	-
	Tipo Indica	-	170,00	-
	Valencia			
	Tipo Japónica(V.Bahía)	214,50	210,00	-4,50
	Badajoz			
(Tipo Japónica)	180,00	180,00	0,00	
(Tipo Indica)	157,50	156,00	-1,50	
ARROZ BLANCO EXTRA	Tarragona	405,00	405,00	0,00
	Valencia	422,00	414,00	-8,00

**I-3 PRECIOS EN MERCADOS REPRESENTATIVOS - VINOS DE MESA**

**Reglamento C.E.1282/2001**

**En Euros/Hgdo.,salida bodega, a granel, pago al contado sin I.V.A.  
Precios de vino tinto de mesa referidos al producto de 12 puntos de color**

<b>PRODUCTO</b>	<b>MERCADO REPRESENTATIVO</b>	<b>Semana 17-23/10 2.005</b>	<b>Semana 24-30/10 2.005</b>	<b>Variación</b>
<b>VINO BLANCO DE MESA</b>	<b>Albacete</b>	<b>2,08</b>	<b>2,09</b>	<b>0,01</b>
	<b>Badajoz</b>	<b>2,04</b>	<b>2,05</b>	<b>0,01</b>
	<b>Ciudad Real</b>	<b>2,03</b>	<b>2,08</b>	<b>0,05</b>
	<b>Cuenca</b>	<b>1,88</b>	<b>1,90</b>	<b>0,02</b>
	<b>Huelva</b>	<b>1,91</b>	<b>1,91</b>	<b>0,00</b>
	<b>Toledo</b>	<b>1,93</b>	<b>1,94</b>	<b>0,01</b>
<b>VINO TINTO DE MESA</b>	<b>Albacete</b>	<b>2,64</b>	<b>2,64</b>	<b>0,00</b>
	<b>Ciudad Real</b>	<b>2,70</b>	<b>2,70</b>	<b>0,00</b>
	<b>Cuenca</b>	<b>2,71</b>	<b>2,71</b>	<b>0,00</b>
	<b>Madrid</b>	<b>2,65</b>	<b>2,65</b>	<b>0,00</b>
	<b>Murcia</b>	<b>2,69</b>	<b>2,69</b>	<b>0,00</b>
	<b>Toledo</b>	<b>2,70</b>	<b>2,70</b>	<b>0,00</b>
	<b>Valencia</b>	<b>2,65</b>	<b>2,65</b>	<b>0,00</b>

<b>I-4 PRECIOS EN MERCADOS REPRESENTATIVOS DE ACEITES</b>
---

Aceites. Precios sobre almazara, en Euros/100kgs., sin I.V.A. Rgto C.E.E.136/66 y Rgto C.E. 1513/2001

Semilla de girasol. Precios en centros de demanda, en Euros/100kgs., sin I.V.A.. Rgto C.E.E. 3405/93

PRODUCTO Y ESPECIFICACIONES	MERCADO REPRESENTATIVO	Semana 17-23/10 2005	Semana 24-30/10 2005	Variación
ACEITE DE OLIVA VIRGEN EXTRA Menos de 0,8°	Jaén	411,69	405,68	-6,01
	Córdoba	400,00	394,50	-5,50
	Málaga	408,00	396,00	-12,00
	Sevilla	405,22	405,22	0,00
	Tarragona	414,70	414,70	0,00
ACEITE DE OLIVA VIRGEN De 0,8° a 2°	Jaén	404,17	390,65	-13,52
	Badajoz	406,85	393,70	-13,15
	Córdoba	391,00	391,30	0,30
	Granada	385,00	385,00	0,00
	Sevilla	400,16	-	-
	Tarragona	396,67	396,67	0,00
ACEITE DE OLIVA LAMPANTE A partir de 2°	Jaén	390,65	386,15	-4,50
	Badajoz	393,35	-	-
	Córdoba	389,00	386,00	-3,00
	Málaga	389,00	389,00	0,00
	Sevilla	394,65	-	-
	Tarragona	361,50	361,81	0,31
ACEITE DE OLIVA REFINADO	Jaén	417,70	399,67	-18,03
	Córdoba	419,00	404,00	-15,00
	Sevilla	419,70	-	-
	Tarragona	403,50	403,84	0,34
ACEITE DE ORUJO CRUDO 7° BASE10	Jaén	180,30	180,30	0,00
	Córdoba	180,00	180,00	0,00
	Tarragona	165,28	171,29	6,01
ACEITE DE ORUJO REFINADO WINTERIZADO	Jaén	243,41	240,41	-3,00
	Córdoba	245,00	242,00	-3,00
ACEITE DE GIRASOL CRUDO	Córdoba	54,00	56,20	2,20
	Sevilla	57,50	57,50	0,00
ACEITE DE GIRASOL REFINADO	Córdoba	63,00	63,00	0,00
	Sevilla	62,20	62,20	0,00
	Tarragona	63,71	63,71	0,00
SEMILLA DE GIRASOL	Andalucía	28,66	28,66	0,00
	Centro-Norte	27,24	27,24	0,00

**I-5 PRECIOS EN MERCADOS REPRESENTATIVOS - FRUTAS Y HORTALIZAS**
**PRECIOS DE PRODUCTOS NACIONALES**

Mercados representativos de producción

Rgts. CE 2.200/96, 659/97 y 877/04

En Euros/ 100 kg., a salida agrupación de productores, envasado, sin incluir I.V.A.

**CITRICOS**

PRODUCTO	MERCADO	VARIEDAD O TIPO	CAT.	CALIBRE mm.	DIA/MES				
					24/10	25/10	26/10	27/10	28/10
LIMON	Alicante	Fino	I	1-3	82,72	91,02	-	89,49	90,65
	Murcia	Fino	I	1-3	83,00	83,00	83,00	83,00	83,00
CLEMENTINA	Castellón	-	I	1-2	50,20	49,20	49,24	48,30	47,40
	Valencia	-	I	1-2	62,71	61,61	56,25	59,69	57,11
SATSUMA	Valencia	-	I	1-2	67,86	67,14	71,23	66,67	68,54

**FRUTAS DE PEPITA**

PRODUCTO	MERCADO	VARIEDAD O TIPO	CAT.	CALIBRE mm.	DIA/MES				
					24/10	25/10	26/10	27/10	28/10
MANZANA	Girona	Fuji	I	70-80	59,47	-	59,47	-	59,47
	Girona	Gala	I	70-80	63,00	50,56	63,00	50,56	63,00
	Girona	Golden Delicious	I	70-80	44,03	39,17	44,03	0,00	44,03
	Girona	Granny Smith	I	70-80	42,00	62,00	42,00	62,00	42,00
	Girona	Red Delicious	I	70-80	0,00	0,00	0,00	0,00	0,00
	Lleida	Gala	I	70-80	36,65	37,03	36,65	37,03	37,03
	Lleida	Golden Delicious	I	70-80	35,72	35,56	35,72	35,56	35,56
	Lleida	Red Chief	I	70-80	34,95	34,91	34,95	34,91	34,91
PERA	Lleida	Blanquilla	I	55-60	38,63	36,91	38,63	36,91	36,91
	Lleida	Conferencia	I	60-65	46,63	46,82	46,63	46,82	46,82
	Lleida	Limonera	I	55-60	45,00	45,00	45,00	45,00	45,00
	Zaragoza	Abate Fetel	I	70-75	29,25	32,18	29,25	32,18	32,18
	Zaragoza	Blanquilla	I	55-60	-	39,56	39,56	36,57	36,57
	Zaragoza	Conferencia	I	60-65	29,25	-	-	-	29,25
UVA DE MESA	Alicante	Moscatel Italia	I	-	100,37	-	100,10	100,00	98,09
	Murcia	Crimson Seedless	I	-	138,00	138,00	138,00	138,00	138,00
	Murcia	Red Globe	I	-	78,00	78,00	78,00	78,00	78,00

**FRUTAS DE HUESO**

PRODUCTO	MERCADO	VARIEDAD O TIPO	CAT.	CALIBRE mm.	DIA/MES				
					24/10	25/10	26/10	27/10	28/10
MELOCOTON	Lleida	Carne amarilla	I	56-73	51,65	51,25	-	51,65	51,25

**I-5 PRECIOS EN MERCADOS REPRESENTATIVOS - FRUTAS Y HORTALIZAS**
**PRECIOS DE PRODUCTOS NACIONALES**

Mercados representativos de producción

Rgts. CE 2.200/96, 659/97 y 877/04

En Euros/ 100 kg., a salida agrupación de productores, envasado, sin incluir I.V.A.

**HORTALIZAS**

PRODUCTO	MERCADO	VARIEDAD O TIPO	CAT.	CALIBRE mm.	DIA/MES				
					24/10	25/10	26/10	27/10	28/10
AJO	Cuenca Cuenca	Blanco Morado	I	50-80	103,33	103,33	103,33	103,33	103,33
			I	50-80	139,50	139,50	139,50	139,50	139,50
BERENJENA	Almería	Alargada	I	40y+	48,75	48,75	-	-	48,75
CALABACIN	Almería	-	I	140-210	61,18	61,18	-	-	61,18
CEBOLLA	Albacete	Amarilla	I	-	26,29	26,29	26,29	26,29	26,29
CHAMPIÑON	La Rioja	Cerrado	I	30-65	127,57	126,33	124,74	125,24	123,06
COLIFLOR	La Rioja	Coronada	I	160-200	26,32	28,32	28,98	30,09	31,05
JUDIA VERDE	Almería	Plana	I	-	138,33	139,17	-	-	139,17
LECHUGA	Almería Murcia	Iceberg Iceberg	I	400y+	79,58	-	77,14	-	81,27
			I	400y+	75,00	75,00	75,00	75,00	75,00
MELON	Almería	Globo Galia	I	-	-	33,00	-	33,00	33,00
PEPINO	Almería	Liso	I	-	42,35	42,35	-	43,00	44,76
PIMIENTO	Almería	Alargado verde	I	40y+	112,86	112,86	-	-	112,86
TOMATE	Almería	Racimo	I	-	78,19	80,32	78,22	79,89	79,05
	Almería	Redondo	I	57-82	58,84	62,00	62,72	60,52	61,04
	Granada	Cereza	I	-	250,00	250,00	-	250,00	243,75
	Murcia	Cereza	I	-	290,00	290,00	290,00	290,00	290,00
	Murcia	Redondo	I	57-82	65,83	65,83	65,83	65,83	65,83

<b>I-6 PRECIOS EN MERCADOS REPRESENTATIVOS VACUNO Y OVINO</b>
---

**A) VACUNO PESADO**

Media nacional

Canal clasificación EUROP, Reg. (CE) 295/96

Euros/100 kilo canal

Precios medios constatados en mataderos colaboradores

CATEGORIA	CLASE	Semana 17-23/10 2005	Semana 24-30/10 2005	Variación
<b>a) Añojos</b> <b>Machos no castrados menores de 24 meses</b>	U-2	323,57	331,07	7,50
	U-3	320,82	325,61	4,79
	U	321,84	327,63	5,79
	R-2	294,99	300,74	5,76
	R-3	297,76	301,76	4,00
	R	296,74	301,38	4,64
	O-2	250,51	251,50	1,00
O-3	286,76	292,31	5,55	
O	271,90	275,58	3,68	
<b>d) Vacas</b> <b>Hembras ya paridas</b>	R-3	181,01	183,80	2,80
	R-4	256,41	262,44	6,03
	R	195,33	198,75	3,41
	O-2	154,45	148,65	-5,80
	O-3	154,85	156,49	1,64
	O-4	139,61	141,13	1,52
	O	150,82	151,24	0,42
P-2	138,76	128,01	-10,75	
P-3	142,61	135,25	-7,35	
P	141,34	132,86	-8,47	
<b>e) Terneras</b>	U-2	344,95	348,39	3,44
	U-3	318,29	316,73	-1,56
	U	332,16	333,19	1,04
	R-2	302,15	302,63	0,48
	R-3	315,13	315,34	0,21
	R-4	248,03	249,16	1,14
	R	302,75	303,18	0,43
O-2	302,22	301,82	-0,40	
O-3	259,03	261,82	2,79	
O-4	229,00	229,00	0,00	
O	282,32	283,24	0,92	

<b>I-6 PRECIOS EN MERCADOS REPRESENTATIVOS VACUNO Y OVINO</b>
---

**B)-BOVINO**

## 1)- R(CE) 1254/1999 y 2273/2002

<b>OTROS BOVINOS</b>	<b>Semana 17-23/10 2005</b>	<b>Semana 24-30/10 2005</b>	<b>Variación</b>
<b>Terneros machos de ocho días a cuatro semanas</b>			
tipo frisón	158,61	156,87	-1,74
tipo cruzado	308,96	307,71	-1,25
<i>Media ponderada nacional (EURO/cabeza)</i>	233,79	232,29	-1,50
<b>Vacunos ligeros entre seis y doce meses</b>			
tipo cruzado	226,55	226,55	0,00
tipo país	138,51	138,51	0,00
<i>Media ponderada nacional (EURO/100 kg.vivo)</i>	195,73	195,73	0,00

## 2)- BOVINO PESADO VIVO

<b>VACUNO PESADO</b>	<b>Semana 17-23/10 2005</b>	<b>Semana 24-30/10 2005</b>	<b>Variación</b>
Añojo, Categoría AR	174,79	176,24	1,45
Añojo, Categoría AO	149,60	151,21	1,61
Vacuno mayor, Categoría DR, O, P	71,52	71,35	-0,17
Vacuno menor, Categoría BR	109,33	109,56	0,23
Ternera, Categoría ER	185,10	187,03	1,93
<i>Media ponderada nacional (EURO/100 kg.vivo)</i>	155,10	156,36	1,26

**C)-CORDEROS**

## 1)- R(CE) 2529/01 y 315/02 (EUROS/100 kg canal)

<b>CORDEROS I y II</b>	<b>Semana 17-23/10 2005</b>	<b>Semana 24-30/10 2005</b>	<b>Variación</b>
Cordero I ( 12 a 13 kg/ canal)	686,44	731,54	45,10
Cordero II ( 13,1 a 16 kg /canal)	627,41	667,01	39,60
<i>Media nacional</i>	656,93	699,27	42,34

## 2)- Corderos de 9 a 19 kg canal (EUROS/100 kg canal)

<b>MERCADO REPRESENTATIVO</b>	<b>Semana 17-23/10 2005</b>	<b>Semana 24-30/10 2005</b>	<b>Variación</b>
Barcelona	740,54	797,18	56,64
Madrid	741,87	810,63	68,76
Valencia	649,44	661,84	12,40
Albacete	742,10	776,30	34,20
Zaragoza	752,26	776,26	24,00
Medina del Campo	588,25	608,25	20,00
Talavera de la Reina	655,26	688,37	33,11
Extremadura	684,35	762,45	78,10
<i>Media ponderada nacional</i>	694,59	738,63	44,04

<b>I - 7 PRECIOS EN MERCADOS REPRESENTATIVOS - PORCINO</b>
--

**D)-PORCINO**  
 Clasificación EUROP. R(CEE) 1572/95  
**Euros/100 kg canal**

MERCADO REPRESENTATIVO	CLASE E		
	Semana 17-23/10 2005	Semana 24-30/10 2005	Variación
<b>LONJAS</b>			
Ebro	124,12	124,36	0,23
Mercolleida	124,92	121,45	-3,47
Campillos	140,00	140,00	0,00
Segovia	129,54	129,79	0,24
Segura	128,09	128,33	0,24
Silleda	128,50	128,50	0,00
Conjunto de Lonjas Media ponderada	127,25	126,11	-1,14
<b>MATADEROS</b> Media ponderada	130,80	130,33	-0,47
Media nacional	129,03	128,22	-0,81

MERCADO REPRESENTATIVO	CLASE U			CATEGORIA II		
	Semana 17-23/10 2005	Semana 24-30/10 2005	Variación	Semana 17-23/10 2005	Semana 24-30/10 2005	Variación
<b>LONJAS</b>						
Ebro	120,43	120,43	0,00	118,89	118,89	0,00
Mercolleida	121,20	117,61	-3,59	119,66	116,07	-3,59
Campillos	136,00	136,00	0,00	131,00	131,00	0,00
Segovia	125,69	125,69	0,00	123,07	123,07	0,00
Segura	124,27	124,27	0,00	122,99	122,99	0,00
Silleda	124,68	124,44	-0,23	122,27	122,27	0,00
Conjunto de Lonjas Media ponderada	123,47	122,14	-1,33	121,53	120,24	-1,29
<b>MATADEROS</b> Media ponderada	126,91	126,22	-0,69	124,30	123,77	-0,53
Media nacional	125,19	124,18	-1,01	122,91	122,00	-0,91



<b>I - 7 PRECIOS EN MERCADOS REPRESENTATIVOS - PORCINO</b>
--

**E)- PORCINO PRECOZ**

Lechones, Otras calidades

**Euros/100 kg vivo**

<b>LECHONES</b>	Semana 17-23/10 2005	Semana 24-30/10 2005	Variación
Normal.Base 20 kg de peso.	168,83	178,13	9,30
Lleida.Base 18 kg de peso.	194,44	205,56	11,11
Segovia Selecto. Base 20 kg de peso.	182,50	182,50	0,00
" Normal. Base 20 kg de peso.	172,50	172,50	0,00
<b>CERDOS CEBADOS</b>			
Categoría U.	96,40	95,62	-0,78
<b>DESVIEJE</b>			
Cerdas de desvieje.	49,10	49,65	0,55

**F)- TRONCO IBERICO**

Euros/100 kg vivo

<b>LECHONES</b>	Semana 17-23/10 2005	Semana 24-30/10 2005	Variación
Lechones (Base 23 kg)	302,83	299,57	-3,26
<b>DESVIEJE</b>			
Reproductores de desvieje	S/COT	S/COT	-
<b>CEBADOS</b>			
Marranillos, de 35 a 60 kg	216,82	214,86	-1,96
Primales, de 60 a 100 kg	209,29	207,33	-1,96
Cerdos cebados de pienso (extensivo)	170,82	170,82	0,00
Cerdos cebados de bellota	S/COT	S/COT	-

## II-1 AGUA EMBALSADA EN LAS CUENCAS PENINSULARES

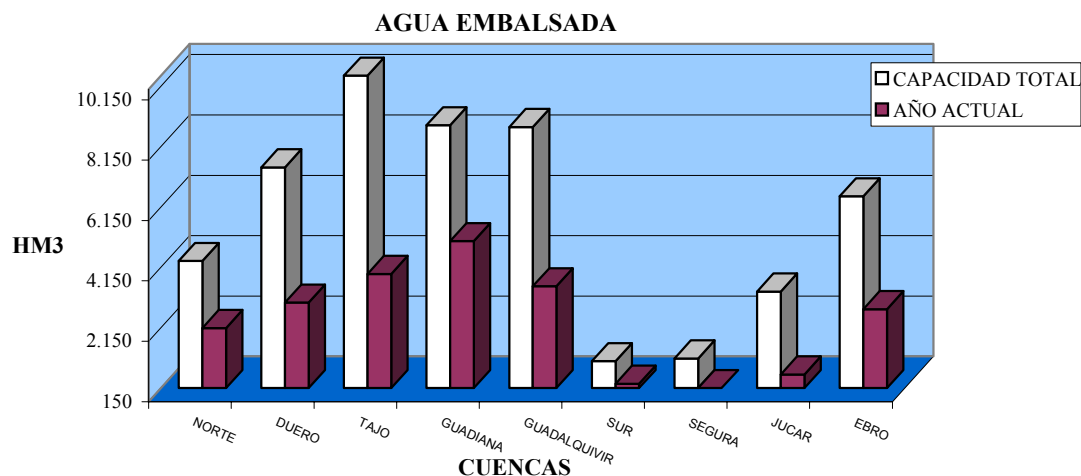
Datos en HM<sup>3</sup>.

CUENCAS	Periodo del 25 al 31 de octubre de 2005			Variación (%) del agua embalsada s/ misma fecha	
	Capacidad HM <sup>3</sup>	Embalsada HM <sup>3</sup>	Grado de Ocupación(%)	2004	Media 2000-04
	NORTE	4.360	2.135	49,0	-4,7
DUERO	7.463	2.980	39,9	-15,3	-21,5
TAJO	11.009	3.932	35,7	-31,3	-29,6
GUADIANA	8.859	5.016	56,6	-23,9	-8,0
GUADALQUIVIR	8.801	3.522	40,0	-43,3	-31,5
VERT. ATLANTICA	40.492	17.585	43,4	-27,6	-20,9
CUENCAS	del 25 al 31 de octubre de 2005			Variación (%) del agua embalsada s/ misma fecha	
	Capacidad HM <sup>3</sup>	Embalsada HM <sup>3</sup>	Grado de Ocupación(%)	2004	Media 2000-04
	SUR	1.041	290	27,9	-40,2
SEGURA	1.129	131	11,6	-33,5	-21,6
JUCAR	3.346	600	17,9	-44,5	-21,7
EBRO	6.504	2.763	42,5	-25,2	-28,3
INTERNAS DE CATALUÑA	740	274	37,0	-42,1	-28,6
VERT. MEDITERRANEA	12.760	4.058	31,8	-31,6	-27,0
<b>T. PENINSULAR</b>	<b>53.252</b>	<b>21.643</b>	<b>40,6</b>	<b>-28,4</b>	<b>-22,1</b>

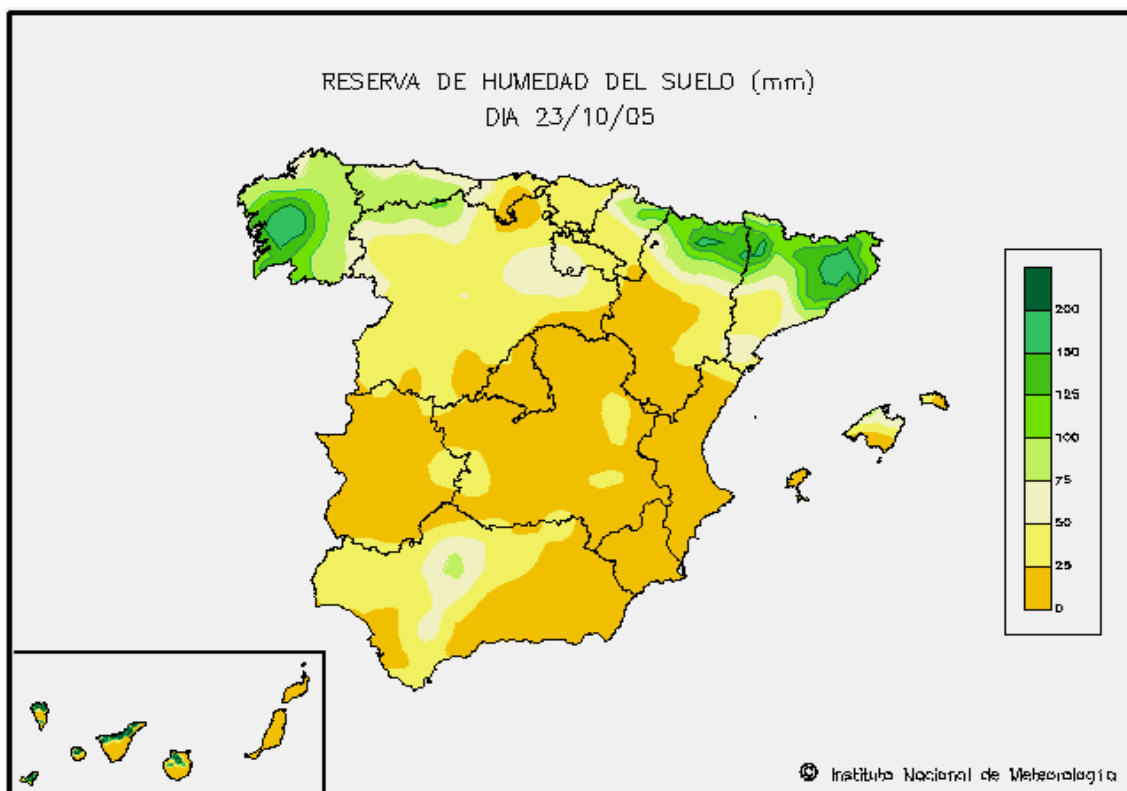
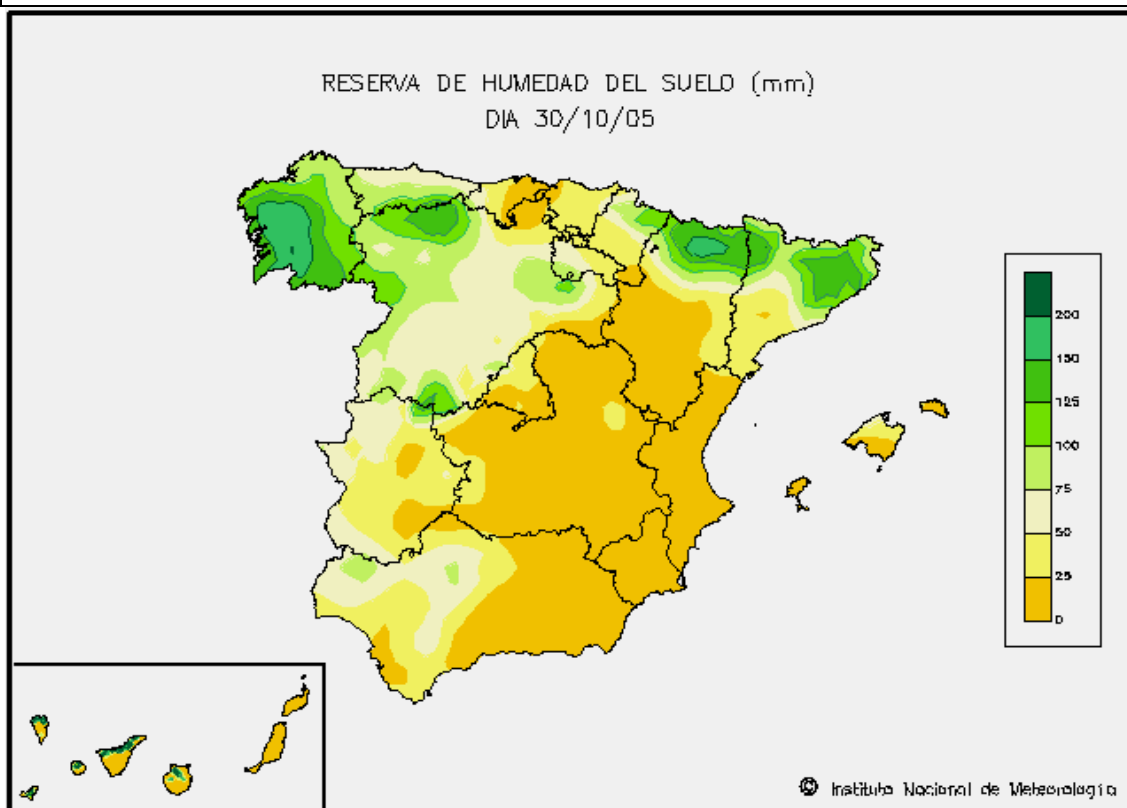
FUENTE: Ministerio de Medio Ambiente.

Los embalses se encuentran al 40,6 de su capacidad, menos llenos que el año pasado (-28,4) y menos que la media de los últimos 5 años (-22,1).

Diferencia con la semana anterior +543 Hm<sup>3</sup> y con la misma semana del año anterior -8.617 Hm<sup>3</sup>.



## II-2 RESERVA DE HUMEDAD DEL SUELO



ISC



MINISTERIO  
DE AGRICULTURA, PESCA  
Y ALIMENTACIÓN

**CENTRO DE PUBLICACIONES**  
Paseo de la Infanta Isabel, 1 - 28014 MADRID