

INFORME SEMANTAL COYUNTURA

Precios según Reglamentación
Comunitaria

15 Febrero 2006



MINISTERIO
DE AGRICULTURA, PESCA
Y ALIMENTACIÓN

SUBSECRETARÍA

SECRETARÍA GENERAL TÉCNICA

S. G. Estadísticas

INFORME SEMANAL DE COYUNTURA

PRECIOS SEGÚN REGLAMENTACIÓN COMUNITARIA

ÍNDICE

Pág.

I- PRECIOS EN MERCADOS NACIONALES

I-1 Precios medios y gráficos.....	3 a 6
I-2 Precios en mercados representativos de cereales:	
Trigo (R CE 1784/03).....	7
Cebada (R CE 1784/03).....	8
Maíz (R CE 1784/03).....	9
Arroz (R CE 1785/03).....	9
I-3 Precios en mercados representativos de vino de mesa (R CE 1282/01).....	10
I-4 Precios en mercados representativos de aceites (R CEE 136/66 y R CE513/01).....	11
I-5 Precios en mercados representativos de frutas y hortalizas:	
Frutas (R CE 2200/96, R CE 659/97 y R CE 877/04).....	12
Hortalizas (R CE 2200/96, R CE 659/97 y R CE 877/04).....	13
I-6 Precios en mercados representativos de vacuno y ovino:	
Vacuno pesado. Canal Clasificación EUROP (R CE 295/96).....	14
Vacuno (R CE 1254/99 y R CE 273/02).....	15
Cordero (R CE 2529/01 y R CE 315/02).....	15
I-7 Precios en mercados representativos de porcino	
Porcino Canal Clasificación EUROP (RCE 1572/95).....	16
Porcino Precoz y Tronco Ibérico.....	17

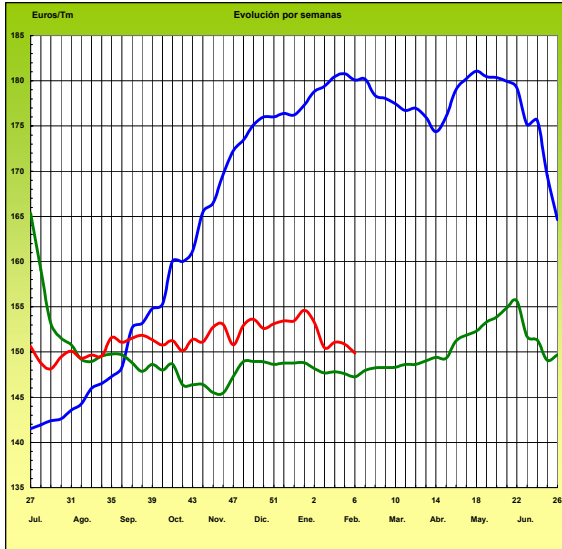
*Servicio de Precios y Salarios Agrarios. Subdirección General de Estadísticas Agroalimentarias.
Secretaría General Técnica. Subsecretaría. MAPA*

Queda prohibida la reproducción total o parcial de los datos contenidos en esta publicación sin citar la procedencia.

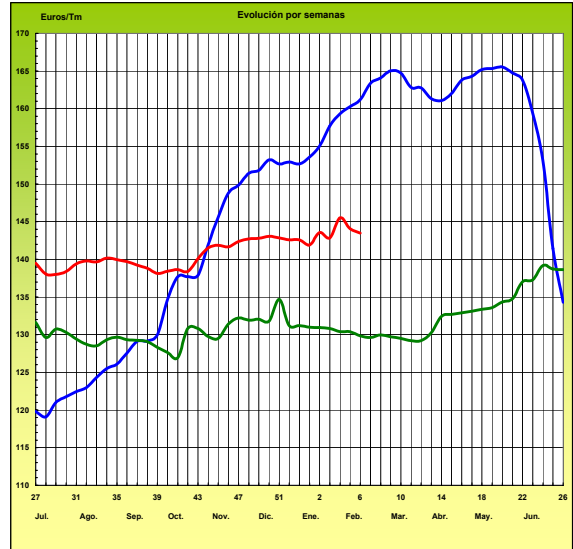
I-1 PRECIOS MEDIOS NACIONALES
(EUROS/Unidad)

PRODUCTOS Y ESPECIFICACIONES	UNIDAD	POSICION COMERCIAL	Semana 30/01-5/02 2.006	Semana 6-12/02 2.006	Variación
Trigo blando panificable	Tonelada	Entrada industria transformadora	150,86	149,88	-0,98
Cebada	Tonelada	Entrada industria transformadora	144,09	143,49	-0,60
Maíz	Tonelada	Entrada industria transformadora	143,12	142,51	-0,61
Arroz cáscara	Tonelada	Salida almacén agricultor	191,87	186,24	-5,63
Arroz blanco	Tonelada	Salida industria	439,27	419,17	-20,10
Heno de alfalfa	Tonelada	Sobre almacén	139,42	139,34	-0,08
Vino blanco mesa	Hgdo.	Salida bodega	2,02	2,01	-0,01
Vino tinto mesa Rgto.(C.E.) 1282/2001	Hgdo.	Salida bodega	2,67	2,67	0,00
Aceite de oliva virgen de 0,8 a 2°	100 Kg.	Salida almazara	410,92	410,06	-0,86
Aceite de oliva lampante, más de 2° Rgto.(C.E.) 1513/2001	100 Kg.	Salida almazara	407,66	403,58	-4,08
Patata	100 Kg.	Mercado zonas de producción	16,00	16,22	0,22
Vacuno pesado	100 Kg.vivo	Entrada matadero	173,56	174,16	0,60
Vacuno pesado (Categoría A,CI R) Rgto. (C.E.) 295/96	100 Kg.canal	Entrada matadero	352,61	357,21	4,60
Corderos (9-19 kilos canal)	100 Kg.canal	Entrada matadero	484,89	486,62	1,73
Corderos I y II Rgto. (C.E.) 2529/2001 y (C.E.) 315/2002	100 Kg.canal	Entrada matadero	455,34	456,70	1,36
Porcino Clase E Rgto. (C.E.) 1572/95	100 Kg.canal	Entrada matadero	150,18	152,70	2,52
Porcino Clase U	100 Kg.canal	Entrada matadero	146,30	149,00	2,70
Porcino Cat. II	100 Kg.canal	Entrada matadero	143,91	146,68	2,77
Pollo Media ponderada de las cotizaciones de las canales 83% y 65%	100 Kg.canal	Salida muelle matadero	146,47	150,04	3,57
Huevos - Clase L	Docena	Salida muelle centro de embalaje	0,63	0,62	-0,01
Huevos - Clase M Rgto. (C.E.E.)1511/96 y (C.E.) 572/99	Docena	Salida muelle centro de embalaje	0,56	0,56	0,00
Conejo (1,8-2,2 kilos, vivo)	100 Kg.vivo	Salida granja	148,03	162,26	14,23
Leche de vaca 3,7 % de materia grasa	100 Litros	Salida muelle industria o centro de recogida	32,04 (dic.05)		

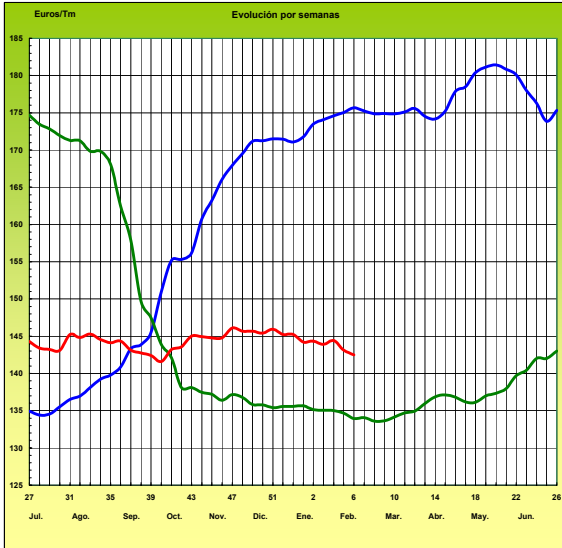
TRIGO BLANDO PANIFICABLE



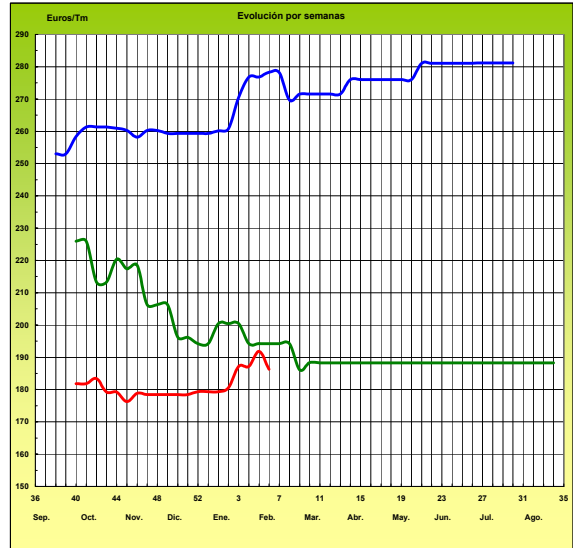
CEBADA



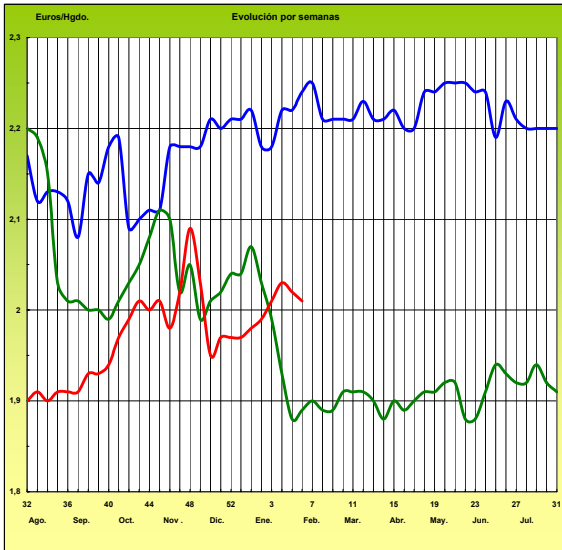
MAÍZ



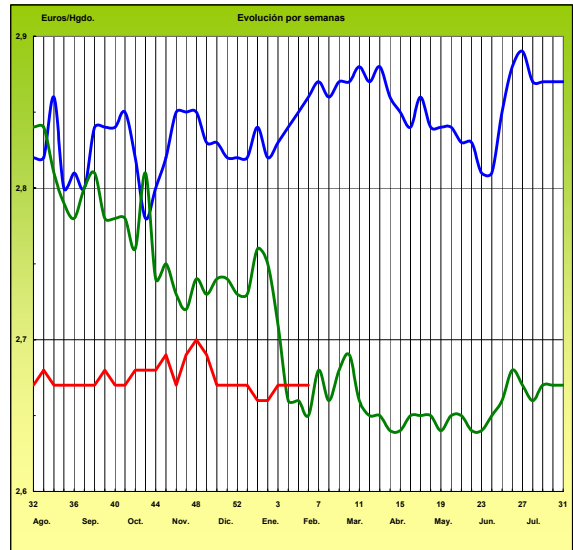
ARROZ CÁSCARA



VINO BLANCO DE MESA



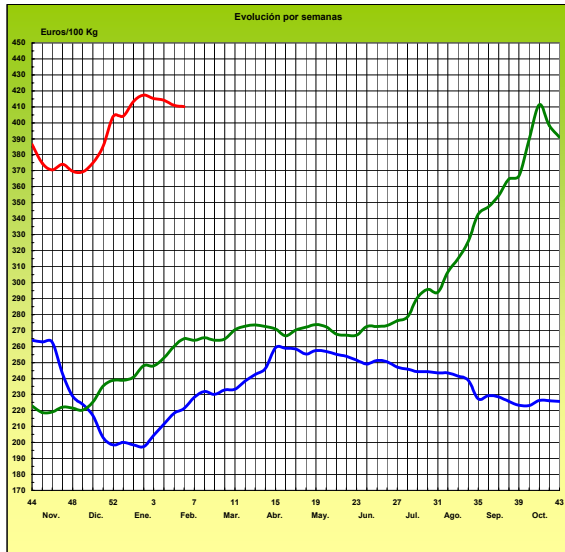
VINO TINTO DE MESA



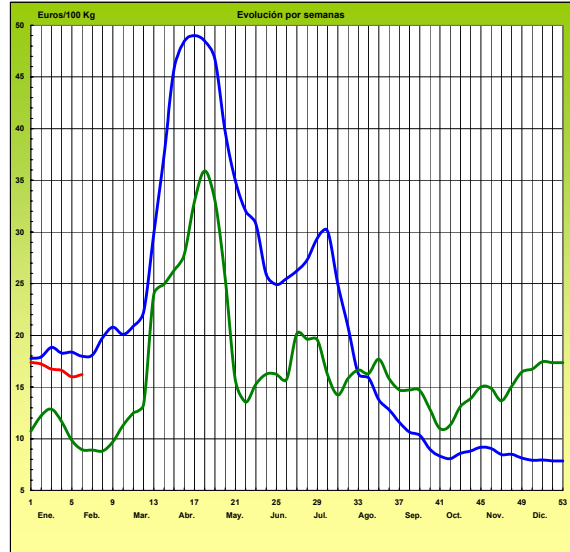
PRECIOS MEDIOS NACIONALES

— 2004 — 2005 — 2006

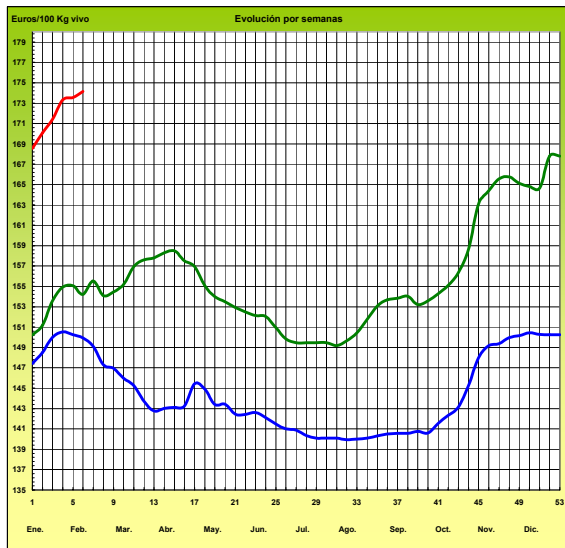
ACEITE DE OLIVA VIRGEN (Rgto. C.E. 1513/01)



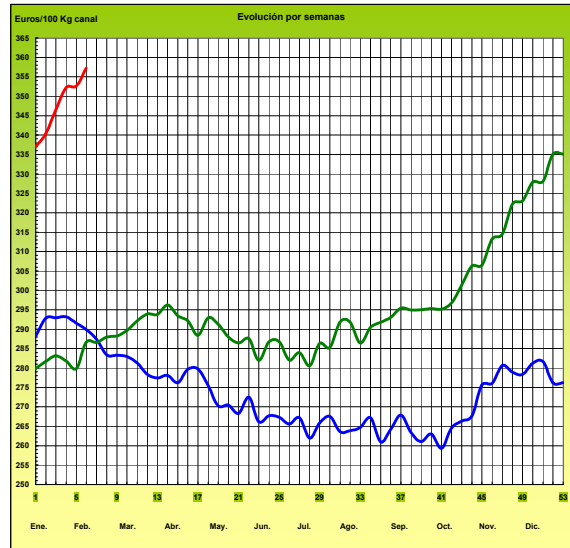
PATATA



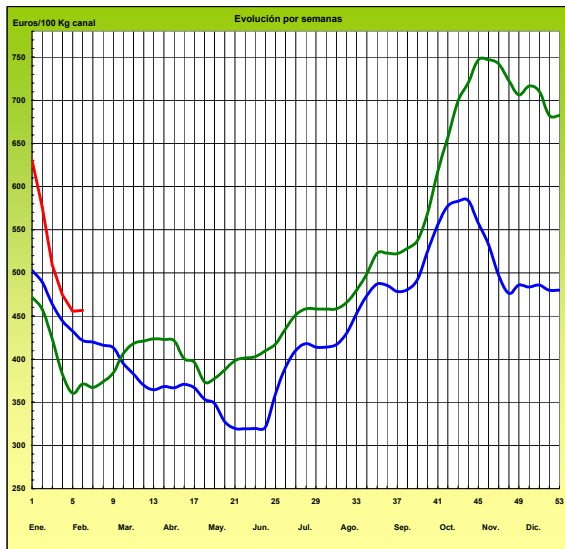
VACUNO PESADO VIVO



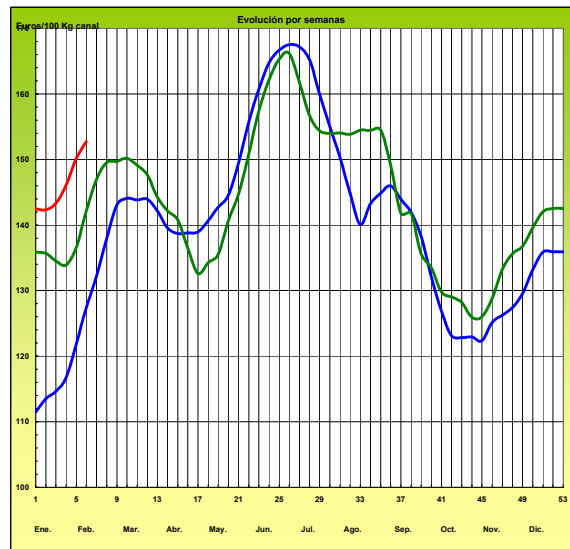
AÑOJO, Clase R Rgto. C.E. 295/96



CORDERO, 12-16 Kg/Canal Rgto. C.E.E. 1481/86 y 2617/97



PORCINO Clase E Rgto. C.E.E. 1572/95

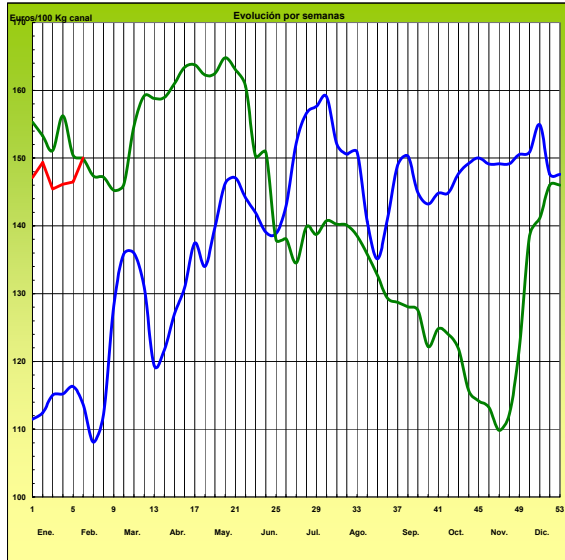


PRECIOS MEDIOS NACIONALES

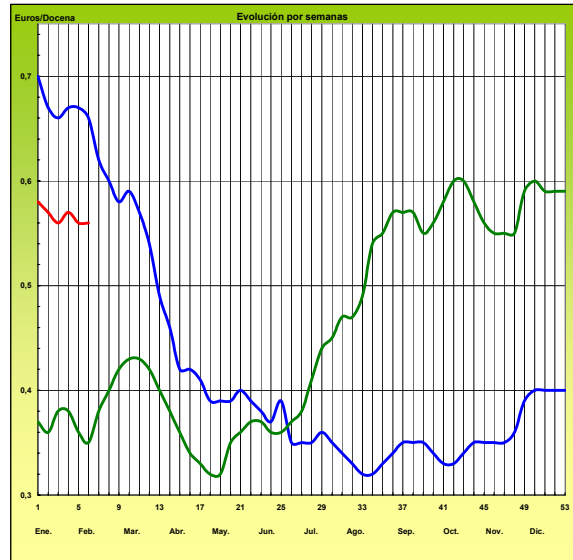
— 2004 — 2005 — 2006

-6-

POLLO Canales del 83% y 65% rdto.



HUEVOS Clase M Rgts. C.E.E. 1511/96 y C.E. 572/99



I-2 PRECIOS EN MERCADOS REPRESENTATIVOS - CEREALES

Euros/Tm.

Trigos Rgto. CE 1784/03

Precios de comercio al por mayor. Mercancía nacional y/o importada, sobre vehículo en posición almacei

PRODUCTO	MERCADO REPRESENTATIVO	Semana 30/01-5/02 2006	Semana 6-12/02 2006	Variación
TRIGO BLANDO PANIFICABLE	Alava	132,00	132,00	0,00
	Albacete	141,00	141,00	0,00
	Avila	147,25	147,25	0,00
	Barcelona	143,00	142,00	-1,00
	Burgos	137,81	138,27	0,46
	Cadiz	133,00	138,62	5,62
	Cantabria	137,03	137,03	0,00
	Córdoba	147,00	145,00	-2,00
	Cuenca	140,70	139,40	-1,30
	Gerona	143,00	142,00	-1,00
	Huesca	137,00	134,00	-3,00
	León	138,00	138,00	0,00
	Orense	145,00	145,00	0,00
	Palencia	139,71	139,99	0,28
	Rioja	134,00	134,00	0,00
	Salamanca	147,00	147,00	0,00
	Sevilla	148,85	145,44	-3,41
	Soria	136,42	137,11	0,69
	Tarragona	131,00	130,00	-1,00
	Teruel	147,25	144,25	-3,00
Valencia	133,00	134,00	1,00	
Valladolid	141,65	141,55	-0,10	
Zamora	135,42	135,62	0,20	
Zaragoza	143,00	142,00	-1,00	
TRIGO DURO	Burgos	148,51	149,12	0,61
	Córdoba	145,00	145,00	0,00
	Navarra	160,00	160,00	0,00
	Sevilla	150,16	147,33	-2,83
	Zamora	144,18	144,18	0,00
	Zaragoza	156,26	150,00	-6,26

I-2 PRECIOS EN MERCADOS REPRESENTATIVOS - CEREALES

Euros/Tm.
Cebada Rto. CE 1784/03
Precios de comercio al por mayor. Mercancía nacional y/o importada, sobre vehículo en posición almacén

PRODUCTO	MERCADO REPRESENTATIVO	Semana 30/01-5/02 2006	Semana 6-12/02 2006	Variación
CEBADA PIENSO	Alava	132,00	132,00	0,00
	Albacete	135,40	133,80	-1,60
	Avila	146,05	144,24	-1,81
	Barcelona	139,00	138,00	-1,00
	Burgos	137,31	137,41	0,10
	Cantabria	137,03	137,03	0,00
	Ciudad Real	142,49	140,85	-1,64
	Coruña	136,00	136,00	0,00
	Gerona	139,00	138,00	-1,00
	Granada	150,25	147,25	-3,00
	Guadalajara	147,52	143,83	-3,69
	Huesca	135,00	133,50	-1,50
	Leon	141,00	141,00	0,00
	Lerida	137,00	137,00	0,00
	Murcia	134,00	134,00	0,00
	Navarra	142,00	142,00	0,00
	Orense	144,00	144,00	0,00
	Palencia	138,21	138,54	0,33
	Rioja	134,00	134,00	0,00
	Salamanca	145,88	143,96	-1,92
	Segovia	133,60	132,60	-1,00
	Sevilla	138,00	139,04	1,04
Soria	135,68	135,82	0,14	
Tarragona	133,50	133,50	0,00	
Teruel	142,00	141,00	-1,00	
Toledo	146,40	145,10	-1,30	
Valencia	143,00	140,00	-3,00	
Valladolid	141,61	140,52	-1,09	
CEBADA MALTA	Burgos	153,00	153,00	0,00
	Guadalajara	145,00	145,00	0,00
	Huesca	150,25	154,75	4,50
	Navarra	150,25	154,75	4,50
	Palencia	153,00	153,00	0,00
	Segovia	150,00	150,00	0,00

I-2 PRECIOS EN MERCADOS REPRESENTATIVOS - CEREALES

Euros/Tm.
 Maíz Rgto. CE 1784/03
 Arroz cáscara Rto. CE 1785/03
 Heno de alfalfa. Precio a salida de almacén agricultor
 Precios de comercio al por mayor. Mercancía nacional y/o importada, sobre vehículo en posición almacén

PRODUCTO	MERCADO REPRESENTATIVO	Semana 30/01-5/02 2006	Semana 6-12/02 2006	Variación
MAIZ-GRANO	Albacete	141,60	140,40	-1,20
	Asturias	147,00	147,00	0,00
	Avila	147,25	147,25	0,00
	Badajoz	150,25	150,25	0,00
	Barcelona	140,00	139,00	-1,00
	Coruña	147,00	147,00	0,00
	Gerona	140,00	139,00	-1,00
	Huesca	132,00	132,00	0,00
	León	139,00	139,00	0,00
	Lérida	138,00	138,00	0,00
	Madrid	150,25	149,05	-1,20
	Murcia	139,00	139,00	0,00
	Navarra	138,00	138,00	0,00
	Pontevedra	150,25	150,25	0,00
	Rioja	140,00	140,00	0,00
	Salamanca	143,34	142,31	-1,03
	Sevilla	150,83	150,83	0,00
	Tarragona	139,00	139,00	0,00
	Teruel	147,25	144,25	-3,00
	Valencia	144,24	145,00	0,76
Valladolid	142,08	142,06	-0,02	
Zaragoza	144,25	142,00	-2,25	
ARROZ CASCARA	Sevilla			
	Tipo Japónica	207,00	202,50	-4,50
	Tipo Indica	190,00	181,00	-9,00
	Valencia			
	Tipo Japónica(V.Bahía)	215,00	216,00	1,00
	Badajoz			
(Tipo Japónica)	185,00	182,00	-3,00	
(Tipo Indica)	168,50	168,50	0,00	
ARROZ BLANCO EXTRA	Tarragona	405,00	405,00	0,00
	Valencia	445,50	421,75	-23,75

I-3 PRECIOS EN MERCADOS REPRESENTATIVOS - VINOS DE MESA

Reglamento C.E.1282/2001

**En Euros/Hgdo.,salida bodega, a granel, pago al contado sin I.V.A.
Precios de vino tinto de mesa referidos al producto de 12 puntos de color**

PRODUCTO	MERCADO REPRESENTATIVO	Semana 30/01-5/02 2.006	Semana 6-12/02 2.006	Variación
VINO BLANCO DE MESA	Albacete	2,10	2,09	-0,01
	Badajoz	2,03	2,04	0,01
	Ciudad Real	2,08	2,06	-0,02
	Cuenca	1,89	1,95	0,06
	Huelva	2,02	2,02	0,00
	Toledo	1,97	1,93	-0,04
VINO TINTO DE MESA	Albacete	2,66	2,65	-0,01
	Ciudad Real	2,68	2,66	-0,02
	Cuenca	2,68	2,68	0,00
	Madrid	2,68	2,68	0,00
	Murcia	2,67	2,68	0,01
	Toledo	2,68	2,68	0,00
	Valencia	2,68	2,65	-0,03

I-4 PRECIOS EN MERCADOS REPRESENTATIVOS DE ACEITES

Aceites. Precios sobre almazara, en Euros/100kgs., sin I.V.A. Rgto C.E.E.136/66 y Rgto C.E. 1513/2001

PRODUCTO Y ESPECIFICACIONES	MERCADO REPRESENTATIVO	Semana 23-29/01 2006	Semana 6-12/02 2006	Variación
ACEITE DE OLIVA VIRGEN EXTRA Menos de 0,8°	Jaén	414,69	417,70	3,01
	Córdoba	419,00	412,30	-6,70
	Málaga	421,00	417,00	-4,00
	Sevilla	423,42	424,90	1,48
	Tarragona	420,71	414,70	-6,01
	Toledo	420,00	420,00	0,00
ACEITE DE OLIVA VIRGEN De 0,8° a 2°	Jaén	413,19	414,70	1,51
	Badajoz	411,70	402,60	-9,10
	Córdoba	409,00	407,30	-1,70
	Granada	401,50	401,50	0,00
	Sevilla	410,84	411,84	1,00
	Tarragona	405,68	402,68	-3,00
ACEITE DE OLIVA LAMPANTE A partir de 2°	Jaén	411,69	408,69	-3,00
	Badajoz	405,70	398,10	-7,60
	Córdoba	410,00	403,30	-6,70
	Málaga	391,00	380,00	-11,00
	Sevilla	405,60	398,14	-7,46
	Tarragona	379,82	393,66	13,84
ACEITE DE OLIVA REFINADO	Jaén	426,72	420,70	-6,02
	Córdoba	430,00	421,00	-9,00
	Sevilla	432,70	419,71	-12,99
	Tarragona	418,85	413,20	-5,66
ACEITE DE ORUJO CRUDO 7° BASE10	Jaén	180,30	180,30	0,00
	Córdoba	182,00	180,15	-1,85
	Tarragona	186,31	186,31	0,00
ACEITE DE ORUJO REFINADO WINTERIZADO	Jaén	238,90	240,40	1,50
	Córdoba	243,00	241,70	-1,30
	Tarragona	247,02	247,02	0,00
ACEITE DE GIRASOL CRUDO	Córdoba	54,10	54,10	0,00
	Sevilla	-	-	-
ACEITE DE GIRASOL REFINADO	Córdoba	60,05	60,25	0,20
	Sevilla	59,15	58,50	-0,65
	Tarragona	60,70	60,70	0,00

I-5 PRECIOS EN MERCADOS REPRESENTATIVOS - FRUTAS Y HORTALIZAS
PRECIOS DE PRODUCTOS NACIONALES

Mercados representativos de producción

Rgtos. CE 2.200/96, 659/97 y 877/04

En Euros/ 100 kg., a salida agrupación de productores, envasado, sin incluir I.V.A.

CITRICOS

PRODUCTO	MERCADO	VARIEDAD O TIPO	CAT.	CALIBRE mm.	DIA/MES				
					6/2	7/2	8/2	9/2	10/2
LIMON	Alicante	Fino	I	1-3	56,53	57,14	54,99	57,34	57,01
	Murcia	Fino	I	1-3	41,31	42,74	42,27	41,31	42,25
CLEMENTINA	Castellón	-	I	1-2	56,46	58,34	59,59	58,45	60,87
	Valencia	-	I	1-2	56,98	57,35	57,47	59,95	60,25
MANDARINA	Valencia		I	1-2	-	-	-	55,21	55,49
NARANJA	Alicante	Navel	I	2-4	-	42,78	-	-	42,86
	Alicante	Navel Late	I	2-4	-	60,00	-	-	60,00
	Alicante	Salustiana	I	2-4	-	51,09	-	-	-
	Sevilla	Navel	I	2-4	45,00	44,00	-	45,14	44,00
	Sevilla	Navelina	I	2-4	44,50	44,50	44,50	44,50	44,50
	Valencia	Navel	I	2-4	47,14	47,62	48,30	48,57	48,77
	Valencia	Navelina	I	2-4	-	-	50,00	49,75	50,00
	Valencia	Navel Late	I	2-4	60,18	-	62,02	62,24	61,90
	Valencia	Salustiana	I	2-4	-	56,19	55,79	-	55,56

FRUTAS DE PEPITA

PRODUCTO	MERCADO	VARIEDAD O TIPO	CAT.	CALIBRE mm.	DIA/MES				
					6/2	7/2	8/2	9/2	10/2
MANZANA	Girona	Fuji	I	70-80	45,11	-	-	-	45,26
	Girona	Gala	I	70-80	-	44,98	45,27	45,71	45,60
	Girona	Golden Delicious	I	70-80	41,66	41,26	41,75	41,23	42,02
	Girona	Red Delicious	I	70-80	-	-	42,76	43,70	43,24
	Lleida	Fuji	I	70-80	42,00	42,16	41,94	41,30	41,30
	Lleida	Gala	I	70-80	42,86	42,52	43,43	43,02	43,75
	Lleida	Golden Delicious	I	70-80	35,37	35,39	35,45	35,71	35,58
	Lleida	Granny Smith	I	70-80	30,00	30,00	30,00	30,00	30,00
	Lleida	Red Chief	I	70-80	34,90	35,48	35,65	34,81	34,51
PERA	Lleida	Blanquilla	I	55-60	46,35	46,35	46,80	46,08	46,09
	Lleida	Conferencia	I	60-65	43,99	44,12	45,63	45,90	46,14
	Lleida	Decana del Comicio	I	75-80	41,00	41,00	41,00	41,00	41,00
	Zaragoza	Blanquilla	I	55-60	44,57	44,83	44,84	44,68	45,50
	Zaragoza	Conferencia	I	60-65	45,81	-	44,69	45,30	44,69

I-5 PRECIOS EN MERCADOS REPRESENTATIVOS - FRUTAS Y HORTALIZAS

PRECIOS DE PRODUCTOS NACIONALES

Mercados representativos de producción

Rgtos. CE 2.200/96, 659/97 y 877/04

En Euros/ 100 kg., a salida agrupación de productores, envasado, sin incluir I.V.A.

HORTALIZAS

PRODUCTO	MERCADO	VARIEDAD O TIPO	CAT.	CALIBRE mm.	DIA/MES				
					6/2	7/2	8/2	9/2	10/2
AJO	Córdoba	Blanco	I	50-80	140,00	140,00	140,00	140,00	140,00
	Córdoba	Morado	I	50-80	150,00	150,00	150,00	150,00	150,00
	Cuenca	Blanco	I	50-80	114,13	114,13	114,13	114,13	114,13
	Cuenca	Morado	I	50-80	164,67	164,67	164,67	164,67	164,67
BERENJENA	Almería	Alargada	I	40y+	142,50	149,00	151,72	152,94	152,22
CALABACIN	Almería	-	I	140-210	146,71	139,87	134,12	135,29	128,24
CEBOLLA	Albacete	Amarilla	I	-	22,43	22,43	22,43	22,43	22,43
CHAMPINON	La Rioja	Cerrado	I	30-65	128,27	129,71	129,58	128,53	128,15
COLIFLOR	La Rioja	Coronada	I	160-200	48,42	49,16	52,63	51,31	50,14
FRESON	Huelva	-	I	-	219,00	219,00	219,00	219,00	219,00
JUDIA VERDE	Granada	Plana	I	-	366,67	380,95	390,00	389,47	-
LECHUGA	Almería	Iceberg	I	400y+	119,85	-	127,00	-	-
	Murcia	Iceberg	I	400y+	100,00	100,00	100,00	100,00	100,00
PEPINO	Almería	Liso	I	-	154,94	154,66	155,24	154,74	153,31
PIMIENTO	Almería	Alargado verde	I	40y+	110,00	110,00	115,87	117,29	123,31
TOMATE	Almería	Racimo	I	-	46,66	46,39	46,90	46,54	45,87
	Almería	Redondo	I	57-82	49,73	50,88	50,71	51,86	52,03
	Granada	Cereza	I	-	148,00	152,00	153,41	152,37	-
	Murcia	Racimo	I	-	90,00	90,00	90,00	90,00	90,00
	Murcia	Redondo	I	57-82	71,00	71,00	71,00	71,00	71,00
ZANAHORIA	Cádiz	-	I	-	47,75	47,75	47,75	47,75	47,75

I-6 PRECIOS EN MERCADOS REPRESENTATIVOS VACUNO Y OVINO

A) VACUNO PESADO
Media nacional
Canal clasificación EUROP, Reg. (CE) 295/96
Euros/100 kilo canal
Precios medios constatados en mataderos colaboradores

CATEGORIA	CLASE	Semana 30/01-5/02 2006	Semana 6-12/01 2006	Variación
a) Añojos Machos no castrados menores de 24 meses	U-2	359,90	362,29	2,39
	U-3	356,31	357,65	1,34
	U	357,64	359,37	1,73
	R-2	388,90	396,70	7,80
	R-3	331,30	334,01	2,72
	R	352,61	357,21	4,60
	O-2	289,67	298,72	9,05
O-3	329,67	315,91	-13,75	
	O	313,27	308,87	-4,40
d) Vacas Hembras ya paridas	R-3	186,08	191,31	5,23
	R-4	238,51	239,72	1,21
	R	196,04	200,51	4,47
	O-2	147,49	152,22	4,74
	O-3	162,66	164,63	1,97
	O-4	129,05	130,80	1,75
	O	151,49	153,85	2,36
	P-2	133,06	133,54	0,48
	P-3	132,84	130,73	-2,12
	P	132,92	131,65	-1,26
e) Terneras	U-2	346,96	351,53	4,57
	U-3	349,03	346,47	-2,56
	U	347,95	349,10	1,15
	R-2	312,63	323,98	11,34
	R-3	336,64	346,06	9,42
	R-4	282,86	274,60	-8,26
	R	319,37	328,42	9,04
	O-2	323,88	317,13	-6,75
	O-3	316,93	305,46	-11,47
	O-4	275,28	265,64	-9,65
	O	319,57	310,80	-8,77

I-6 PRECIOS EN MERCADOS REPRESENTATIVOS VACUNO Y OVINO

B)-BOVINO

1)- R(CE) 1254/1999 y 2273/2002

OTROS BOVINOS	Semana 30/01-5/02 2006	Semana 6-12/02 2006	Variación
Terneros machos de ocho días a cuatro semanas			
tipo frisón	189,31	194,31	5,00
tipo cruzado	355,36	359,11	3,75
<i>Media ponderada nacional (EURO/cabeza)</i>	272,33	276,71	4,38
Vacunos ligeros entre seis y doce meses			
tipo cruzado	238,82	246,32	7,50
tipo país	150,78	158,28	7,50
<i>Media ponderada nacional (EURO/100 kg.vivo)</i>	208,00	215,50	7,50

2)- BOVINO PESADO VIVO

VACUNO PESADO	Semana 30/01-5/02 2006	Semana 6-12/02 2006	Variación
Añojo, Categoría AR	198,76	199,79	1,03
Añojo, Categoría AO	173,23	174,11	0,88
Vacuno mayor, Categoría DR, O, P	74,87	75,39	0,52
Vacuno menor, Categoría BR	119,16	120,47	1,31
Ternera, Categoría ER	202,87	202,52	-0,35
<i>Media ponderada nacional (EURO/100 kg.vivo)</i>	173,56	174,16	0,60

C)-CORDEROS

1)- R(CE) 2529/01 y 315/02 (EUROS/100 kg canal)

CORDEROS I y II	Semana 30/01-5/02 2006	Semana 6-12/02 2006	Variación
Cordero I (12 a 13 kg/ canal)	479,29	480,94	1,65
Cordero II (13,1 a 16 kg /canal)	431,40	432,45	1,05
<i>Media nacional</i>	455,34	456,70	1,36

2)- Corderos de 9 a 19 kg canal (EUROS/100 kg canal)

MERCADO REPRESENTATIVO	Semana 30/01-5/02 2006	Semana 6-12/02 2006	Variación
Barcelona	528,90	528,38	-0,52
Madrid	541,62	541,62	0,00
Valencia	404,89	404,89	0,00
Albacete	477,20	477,20	0,00
Zaragoza	554,94	554,94	0,00
Medina del Campo	459,50	439,50	-20,00
Talavera de la Reina	463,61	473,61	10,00
Extremadura	431,75	448,65	16,90
<i>Media ponderada nacional</i>	484,89	486,82	1,93

PRECIOS EN MERCADOS REPRESENTATIVOS - PRODUCTOS GANADEROS

D)-PORCINO
 Clasificación EUROP. R(CEE) 1572/95

Euros/100 kg canal

MERCADO REPRESENTATIVO	CLASE E		
	LONJAS	Semana 30/01-5/02 2006	Semana 6-12/02 2006
Ebro	144,29	147,59	3,31
Mercolleida	148,63	150,09	1,46
Campillos	157,00	160,00	3,00
Segovia	150,49	152,92	2,43
Segura	151,79	153,24	1,45
Silleda	149,28	154,47	5,19
Conjunto de Lonjas	149,33	151,78	2,45
Media ponderada			
MATADEROS	151,04	153,61	2,57
Media ponderada			
Media nacional	150,18	152,70	2,51

MERCADO REPRESENTATIVO	CLASE U			CATEGORIA II		
	LONJAS	Semana 30/01-5/02 2005	Semana 6-12/02 2005	Variación	Semana 30/01-5/02 2005	Semana 6-12/02 2005
Ebro	140,56	144,02	3,46	139,02	142,48	3,46
Mercolleida	144,79	146,45	1,67	143,25	144,92	1,67
Campillos	153,00	156,00	3,00	149,00	152,00	3,00
Segovia	146,60	149,22	2,61	143,99	146,60	2,61
Segura	147,86	149,53	1,67	146,58	148,25	1,67
Silleda	145,42	150,73	5,31	143,05	148,24	5,19
Conjunto de Lonjas	145,47	148,10	2,63	143,59	146,20	2,61
Media ponderada						
MATADEROS	147,14	149,89	2,75	144,23	147,15	2,93
Media ponderada						
Media nacional	146,30	149,00	2,69	143,91	146,68	2,77

PRECIOS EN MERCADOS REPRESENTATIVOS - PRODUCTOS GANADEROS**E)- PORCINO PRECOZ**

Lechones, Otras calidades

Euros/100 kg vivo

LECHONES	Semana 30/01-5/02 2006	Semana 6-12/02 2006	Variación
Normal.Base 20 kg de peso.	270,15	267,15	-3,00
Lleida.Base 18 kg de peso.	311,11	300,00	-11,11
Segovia Selecto. Base 20 kg de peso.	275,00	265,00	-10,00
" Normal. Base 20 kg de peso.	260,00	250,00	-10,00
CERDOS CEBADOS			
Categoría U.	112,65	114,73	2,07
DESVIEJE			
Cerdas de desvieje.	53,68	53,68	0,00

F)- TRONCO IBERICO

Euros/100 kg vivo

LECHONES	Semana 30/01-5/02 2006	Semana 6-12/02 2006	Variación
Lechones (Base 23 kg)	369,62	376,14	6,52
DESVIEJE			
Reproductores de desvieje	S/COT	S/COT	-----
CEBADOS			
Marranillos, de 35 a 60 kg	240,89	243,50	2,61
Primales, de 60 a 100 kg	190,31	190,31	0,00
Cerdos cebados de pienso (extensivo)	177,57	177,92	0,35
Cerdos cebados de bellota	233,88	233,88	0,00