

INFORME SEMANAL COYUNTURA

Precios según Reglamentación
Comunitaria

9 de enero de 2007



MINISTERIO
DE AGRICULTURA, PESCA
Y ALIMENTACIÓN

SUBSECRETARÍA

SECRETARÍA GENERAL TÉCNICA

S. G. Estadísticas

INFORME SEMANAL DE COYUNTURA

PRECIOS SEGÚN REGLAMENTACIÓN COMUNITARIA

ÍNDICE

Pág.

I- PRECIOS EN MERCADOS NACIONALES

I-1 Precios medios y gráficos.....	3 a 6
I-2 Precios en mercados representativos de cereales:	
Trigo (R CE 1784/03).....	7
Cebada (R CE 1784/03).....	8
Maíz (R CE 1784/03).....	9
Arroz (R CE 1785/03).....	9
I-3 Precios en mercados representativos de vino de mesa (R CE 1282/01).....	10
I-4 Precios en mercados representativos de aceites (R CEE 136/66 y R CE513/01).....	11
I-5 Precios en mercados representativos de frutas y hortalizas:	
Frutas (R CE 2200/96, R CE 659/97 y R CE 877/04).....	12
Hortalizas (R CE 2200/96, R CE 659/97 y R CE 877/04).....	13
I-6 Precios en mercados representativos de vacuno y ovino:	
Vacuno pesado. Canal Clasificación EUROP (R CE 295/96).....	14
Vacuno (R CE 1254/99 y R CE 273/02).....	15
Cordero (R CE 2529/01 y R CE 315/02).....	15
I-7 Precios en mercados representativos de porcino	
Porcino Canal Clasificación EUROP (RCE 1572/95).....	16
Porcino Precoz y Tronco Ibérico.....	17

*Servicio de Precios y Salarios Agrarios. Subdirección General de Estadísticas Agroalimentarias.
Secretaría General Técnica. Subsecretaría. MAPA*

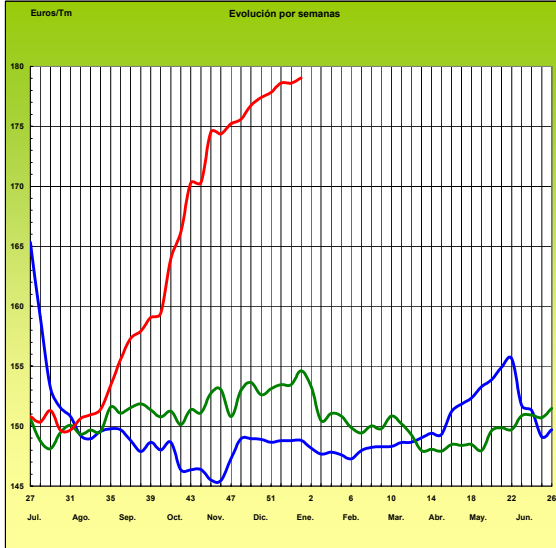
Queda prohibida la reproducción total o parcial de los datos contenidos en esta publicación sin citar la procedencia.

I-1 PRECIOS MEDIOS NACIONALES
(EUROS/Unidad)

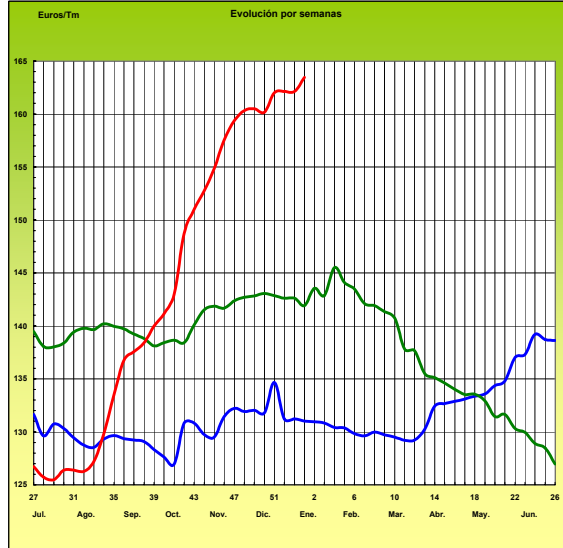
PRODUCTOS Y ESPECIFICACIONES	UNIDAD	POSICION COMERCIAL	Semana 25-31/12 2.006	Semana 1-7/01 2.007	Variación
Trigo blando panificable	Tonelada	Entrada industria transformadora	178,62	179,03	0,41
Cebada	Tonelada	Entrada industria transformadora	162,13	163,47	1,34
Maíz	Tonelada	Entrada industria transformadora	176,62	176,77	0,15
Arroz cáscara	Tonelada	Salida almacén agricultor	231,31	231,31	0,00
Arroz blanco	Tonelada	Salida industria	413,23	413,23	0,00
Alfalfa	Tonelada	Sobre almacén	110,66	110,68	0,02
Vino blanco mesa	Hgdo.	Salida bodega	2,09	2,05	-0,04
Vino tinto mesa Rgto.(C.E.) 1282/2001	Hgdo.	Salida bodega	2,72	2,71	-0,01
Aceite de oliva virgen de 0,8 a 2º	100 Kg.	Salida almazara	238,33	237,48	-0,85
Aceite de oliva lampante, más de 2º Rgto.(C.E.) 1513/2001	100 Kg.	Salida almazara	227,98	230,88	2,90
Patata	100 Kg.	Mercado zonas de producción	28,91	30,21	1,30
Vacuno pesado	100 Kg.vivo	Entrada matadero	181,95	182,22	0,27
Vacuno pesado (Categoría A,CI R) Rgto. (C.E.) 295/96	100 Kg.canal	Entrada matadero	367,68	368,75	1,07
Corderos (9-19 kilos canal)	100 Kg.canal	Entrada matadero	485,62	453,70	-31,92
Corderos I y II Rgto. (C.E.) 2529/2001 y (C.E.) 315/2002	100 Kg.canal	Entrada matadero	465,32	433,03	-32,29
Porcino Clase E Rgto. (C.E.) 1572/95	100 Kg.canal	Entrada matadero	126,17	125,41	-0,76
Porcino Clase U	100 Kg.canal	Entrada matadero	121,79	120,90	-0,89
Porcino Cat. II	100 Kg.canal	Entrada matadero	119,59	118,68	-0,91
Pollo Media ponderada de las cotizaciones de las canales 83% y 65%	100 Kg.canal	Salida muelle matadero	173,56	166,67	-6,89
Huevos - Clase L	Docena	Salida muelle centro de embalaje	0,76	0,75	-0,01
Huevos - Clase M Rgto. (C.E.E.)1511/96 y (C.E.) 572/99	Docena	Salida muelle centro de embalaje	0,68	0,68	0,00
Conejo (1,8-2,2 kilos, vivo)	100 Kg.vivo	Salida granja	148,19	147,44	-0,75
Leche de vaca 3,7 % de materia grasa	100 Litros	Salida muelle industria o centro de recogida	32,21 (oct. 06)		

PRECIOS MEDIOS NACIONALES

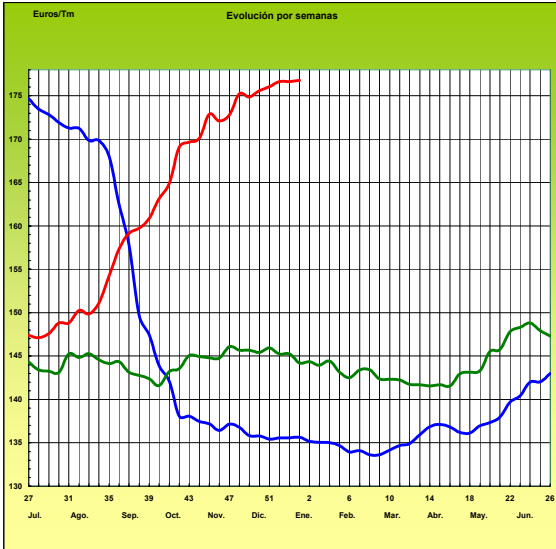
TRIGO BLANDO PANIFICABLE



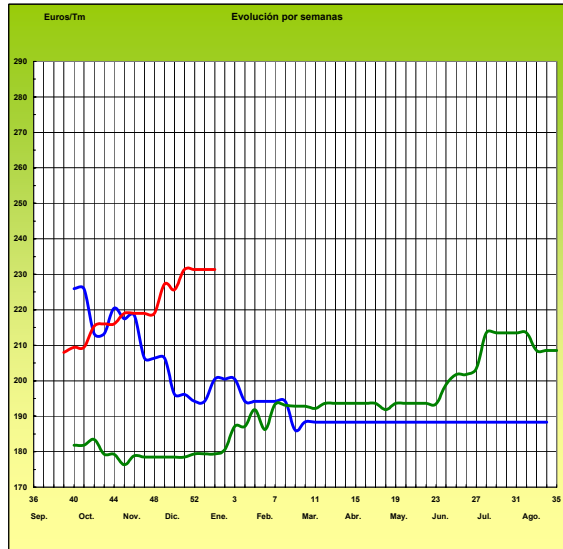
CEBADA



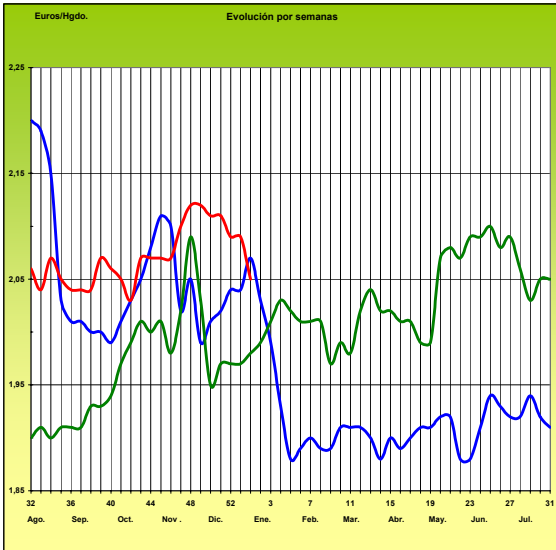
MAÍZ



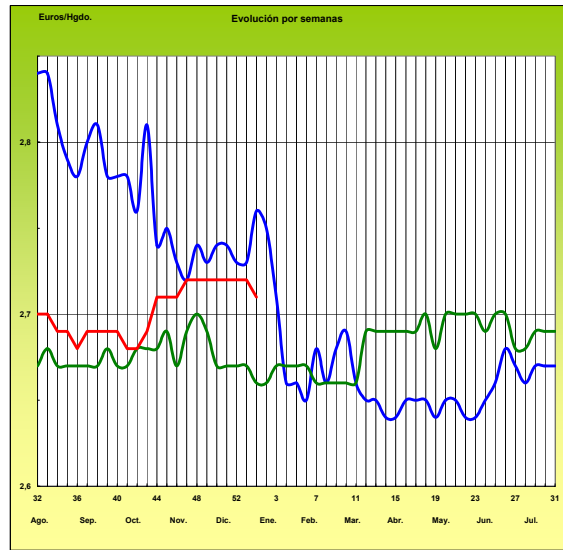
ARROZ CÁSCARA



VINO BLANCO DE MESA



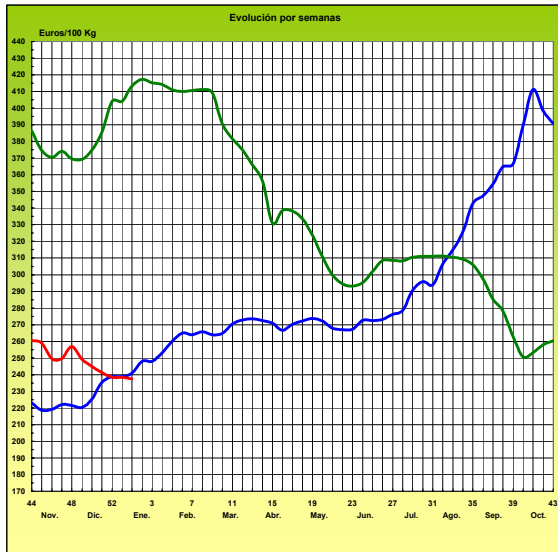
VINO TINTO DE MESA



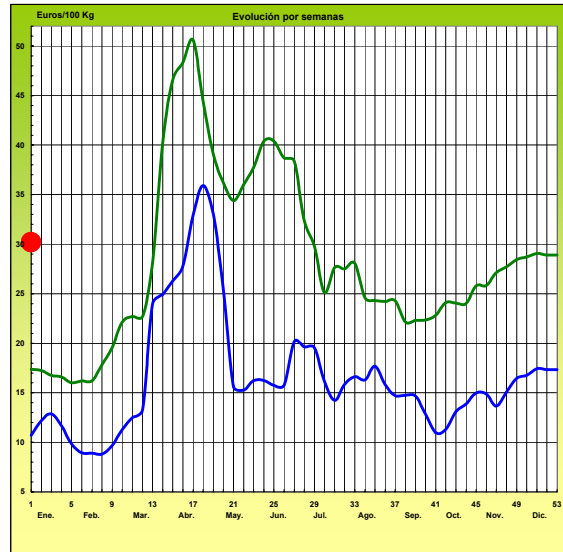
PRECIOS MEDIOS NACIONALES

— 2005 — 2006 — 2007

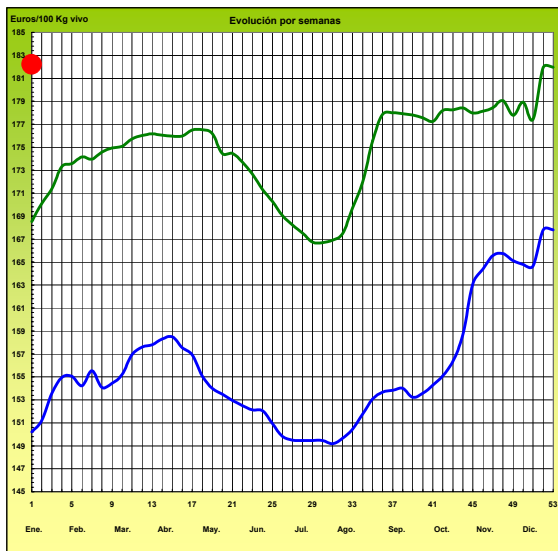
ACEITE DE OLIVA VIRGEN (Rgto. C.E. 1513/01)



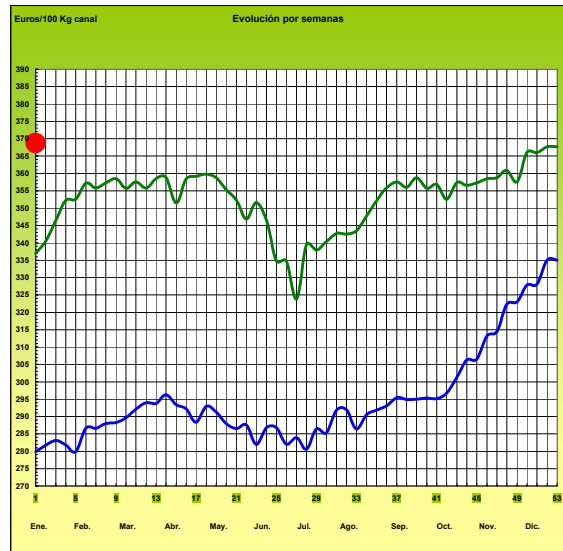
PATATA



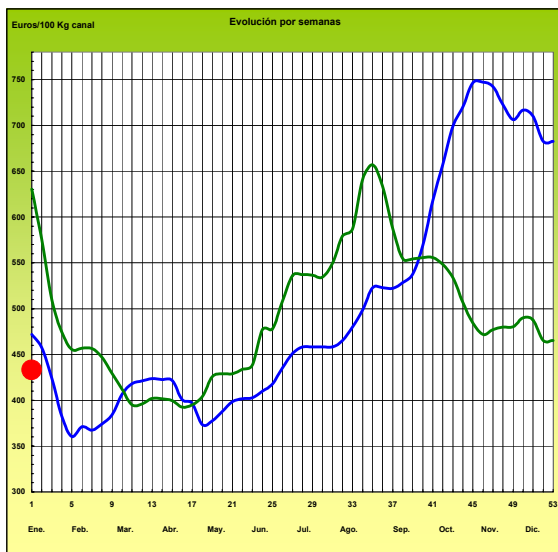
VACUNO PESADO VIVO



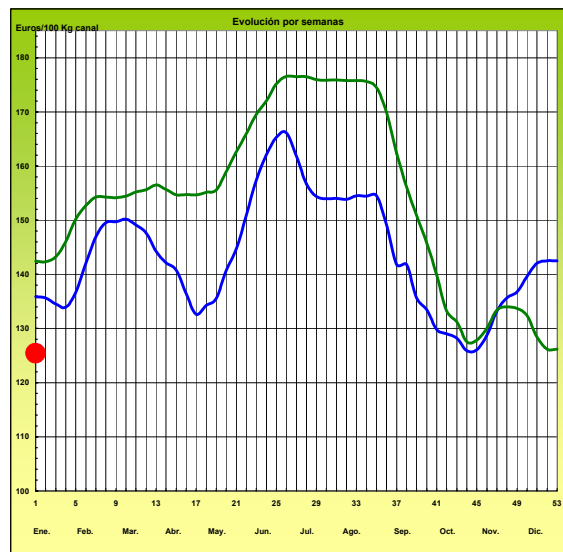
AÑOJO, Clase R Rgto. C.E. 295/96



CORDERO, 12-16 Kg/Canal Rgto. C.E.E. 1481/86 y 2617/97

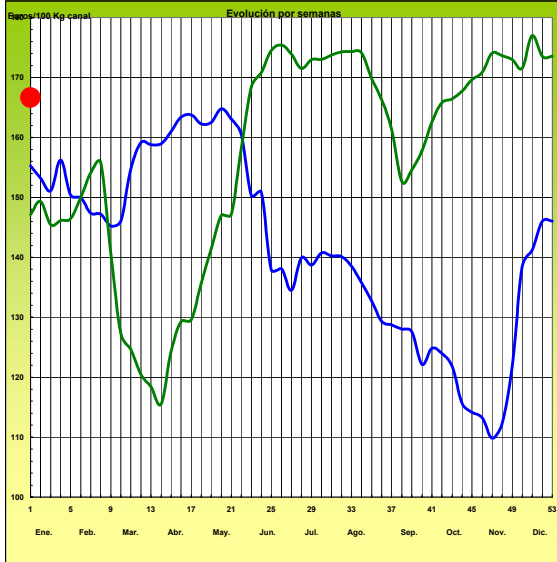


PORCINO Clase E Rgto. C.E.E. 1572/95



PRECIOS MEDIOS NACIONALES

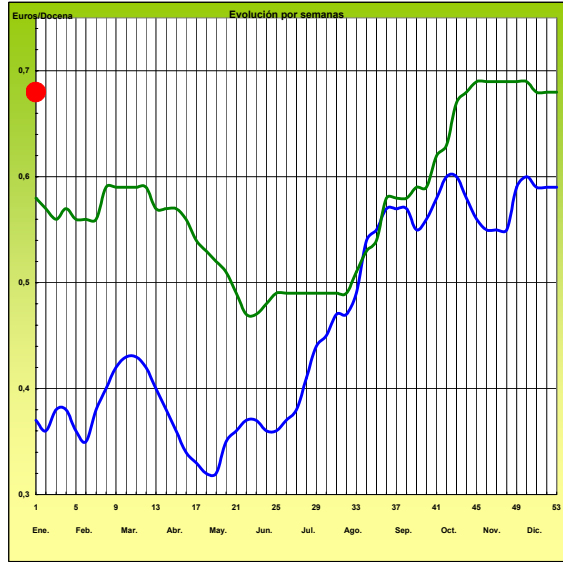
POLLO Canales del 83% y 65% rdto.



— 2005 — 2006 — 2007

-6-

HUEVOS Clase M Rgtos. C.E.E. 1511/86 y C.E. 572/99



I-2 PRECIOS EN MERCADOS REPRESENTATIVOS - CEREALES

Euros/Tm.

Trigos Rgto. CE 1784/03

Precios de comercio al por mayor. Mercancía nacional y/o importada, sobre vehículo en posición almacén

PRODUCTO	MERCADO REPRESENTATIVO	Semana 25-31/12 2006	Semana 1-7/01 2007	Variación
TRIGO BLANDO PANIFICABLE	Alava	174,00	174,00	0,00
	Albacete	171,60	171,60	0,00
	Avila	174,29	174,29	0,00
	Barcelona	178,00	176,00	-2,00
	Burgos	168,95	169,15	0,20
	Cadiz	174,29	174,29	0,00
	Cantabria	171,00	171,00	0,00
	Córdoba	171,29	171,29	0,00
	Cuenca	174,00	174,00	0,00
	Gerona	178,00	176,00	-2,00
	Huesca	171,83	172,60	0,77
	León	160,00	160,00	0,00
	Orense	168,00	168,00	0,00
	Palencia	163,23	163,73	0,50
	Rioja	174,00	174,00	0,00
	Salamanca	172,83	172,83	0,00
	Sevilla	175,27	175,27	0,00
	Soria	174,90	174,90	0,00
	Tarragona	172,00	172,00	0,00
	Teruel	171,28	170,00	-1,28
Valencia	180,00	180,00	0,00	
Valladolid	168,86	169,35	0,49	
Zamora	159,12	159,65	0,53	
Zaragoza	171,28	168,28	-3,00	
TRIGO DURO	Burgos	168,69	168,99	0,30
	Córdoba	171,29	171,29	0,00
	Navarra	174,00	174,00	0,00
	Sevilla	173,55	173,55	0,00
	Zamora	164,40	165,80	1,40
	Zaragoza	174,29	170,00	-4,29

I-2 PRECIOS EN MERCADOS REPRESENTATIVOS - CEREALES

Euros/Tm.
Cebada Rto. CE 1784/03
Precios de comercio al por mayor. Mercancia nacional y/o importada, sobre vehículo en posición almacén

PRODUCTO	MERCADO REPRESENTATIVO	Semana 25-31/12 2006	Semana 1-7/01 2007	Variación
CEBADA PIENSO	Alava	155,00	157,00	2,00
	Albacete	150,00	150,80	0,80
	Avila	153,26	153,26	0,00
	Barcelona	168,00	168,00	0,00
	Burgos	145,83	145,83	0,00
	Cantabria	156,00	156,00	0,00
	Ciudad Real	151,60	151,60	0,00
	Coruña	168,00	168,00	0,00
	Gerona	168,00	168,00	0,00
	Granada	162,27	156,26	-6,01
	Guadalajara	154,40	154,40	0,00
	Huesca	155,60	155,70	0,10
	Leon	144,00	144,00	0,00
	Lerida	163,00	163,00	0,00
	Murcia	160,00	162,00	2,00
	Navarra	157,00	159,00	2,00
	Orense	168,00	168,00	0,00
	Palencia	147,00	148,00	1,00
	Rioja	155,00	157,00	2,00
	Salamanca	155,45	155,45	0,00
Segovia	134,20	137,20	3,00	
Sevilla	164,60	167,00	2,40	
Soria	149,92	150,72	0,80	
Teruel	150,25	150,25	0,00	
Toledo	154,91	154,91	0,00	
Valencia	159,00	159,00	0,00	
Valladolid	150,55	150,89	0,34	
CEBADA MALTA	Burgos	159,00	159,00	0,00
	Guadalajara	165,00	165,00	0,00
	Huesca	172,79	171,00	-1,79
	Navarra	172,79	171,00	-1,79
	Palencia	159,00	159,00	0,00
	Segovia	170,00	170,00	0,00

I-2 PRECIOS EN MERCADOS REPRESENTATIVOS - CEREALES

Euros/Tm.
Maíz Rgto. CE 1784/03
Arroz cáscara Rto. CE 1785/03

Precios de comercio al por mayor. Mercancía nacional y/o importada, sobre vehículo en posición almacén

PRODUCTO	MERCADO REPRESENTATIVO	Semana 25-31/12 2006	Semana 1-7/01 2007	Variación
MAIZ-GRANO	Albacete	175,60	175,60	0,00
	Asturias	180,00	180,00	0,00
	Avila	177,30	177,30	0,00
	Badajoz	174,29	174,29	0,00
	Barcelona	178,00	178,00	0,00
	Coruña	175,00	175,00	0,00
	Gerona	178,00	178,00	0,00
	Huesca	174,03	172,40	-1,63
	León	169,00	169,00	0,00
	Lérida	179,00	179,00	0,00
	Madrid	176,00	176,00	0,00
	Murcia	174,00	174,00	0,00
	Navarra	173,00	173,00	0,00
	Pontevedra	175,00	175,00	0,00
	Rioja	173,00	173,00	0,00
	Salamanca	173,84	173,89	0,05
	Sevilla	178,04	178,04	0,00
	Tarragona	175,00	174,00	-1,00
	Teruel	174,29	173,00	-1,29
	Valencia	175,00	175,00	0,00
Valladolid	171,44	171,49	0,05	
Zaragoza	171,28	170,00	-1,28	
ARROZ CASCARA	Sevilla			
	Tipo Japónica	239,50	239,50	0,00
	Tipo Indica	237,10	237,10	0,00
	Valencia			
	Tipo Japónica(V.Bahía)	217,00	217,00	0,00
Badajoz	Tipo Japónica	s/cot.	s/cot.	-
	Tipo Indica	s/cot.	s/cot.	-
ARROZ BLANCO EXTRA	Tarragona	420,00	420,00	0,00
	Valencia	412,00	412,00	0,00

I-3 PRECIOS EN MERCADOS REPRESENTATIVOS - VINOS DE MESA
--

Reglamento C.E.1282/2001

**En Euros/Hgdo., salida bodega, a granel, pago al contado sin I.V.A.
Precios de vino tinto de mesa referidos al producto de 12 puntos de color**

PRODUCTO	MERCADO REPRESENTATIVO	Semana 25-31/12 2.006	Semana 1-7/01 2.007	Variación
VINO BLANCO DE MESA	Albacete	2,19	2,16	-0,03
	Badajoz	2,01	2,00	-0,01
	Ciudad Real	2,14	2,08	-0,06
	Cuenca	2,13	2,13	0,00
	Huelva	2,07	2,07	0,00
	Toledo	2,04	2,00	-0,04
VINO TINTO DE MESA	Albacete	2,73	2,70	-0,03
	Ciudad Real	2,71	2,71	0,00
	Cuenca	2,72	2,72	0,00
	Madrid	2,75	2,70	-0,05
	Murcia	2,74	2,71	-0,03
	Toledo	2,70	2,69	-0,01
	Valencia	2,72	2,72	0,00

I-4 PRECIOS EN MERCADOS REPRESENTATIVOS DE ACEITES

Aceites. Precios sobre almazara, en Euros/100kgs., sin I.V.A. Rgto C.E.E.136/66 y Rgto C.E. 1513/2001

Semilla de girasol. Precios en centros de demanda, en Euros/100kgs., sin I.V.A.. Rgto C.E.E. 3405/93

PRODUCTO Y ESPECIFICACIONES	MERCADO REPRESENTATIVO	Semana 25-31/12 2006	Semana 1-7/01 2007	Variación
ACEITE DE OLIVA VIRGEN EXTRA Menos de 0,8°	Jaén	238,90	240,40	1,51
	Córdoba	243,45	239,70	-3,75
	Málaga	246,00	243,00	-3,00
	Sevilla	259,27	252,55	-6,72
	Tarragona	249,42	249,42	0,00
	Toledo	261,00	258,00	-3,00
ACEITE DE OLIVA VIRGEN De 0,8° a 2°	Jaén	234,39	237,40	3,01
	Badajoz	241,72	241,72	0,00
	Ciudad Real	237,40	237,40	0,00
	Córdoba	241,70	236,70	-5,00
	Granada	245,00	-	-
	Sevilla	246,05	236,51	-9,55
	Tarragona	243,41	243,41	0,00
Toledo	242,00	235,00	-7,00	
ACEITE DE OLIVA LAMPANTE A partir de 2°	Jaén	228,38	232,39	4,01
	Badajoz	231,30	231,30	0,00
	Córdoba	229,89	233,45	3,56
	Málaga	213,00	220,00	7,00
	Sevilla	237,70	224,95	-12,75
	Tarragona	222,37	222,37	0,00
ACEITE DE OLIVA REFINADO	Jaén	246,42	249,42	3,00
	Córdoba	251,70	242,70	-9,00
	Sevilla	258,62	250,40	-8,22
	Tarragona	253,93	253,93	0,00
ACEITE DE ORUJO CRUDO 7° BASE10	Jaén	93,16	93,16	0,00
	Córdoba	89,05	92,55	3,50
	Tarragona	99,17	99,17	0,00
ACEITE DE ORUJO REFINADO WINTERIZADO	Jaén	134,03	134,03	0,00
	Córdoba	134,85	133,25	-1,60
	Tarragona	138,23	138,23	0,00
ACEITE DE GIRASOL CRUDO	Córdoba	-	57,70	-
	Sevilla	52,00	52,00	0,00
ACEITE DE GIRASOL REFINADO	Córdoba	66,50	64,20	-2,30
	Sevilla	62,60	62,15	-0,45
	Tarragona	66,11	66,11	0,00
SEMILLA DE GIRASOL	Andalucía	23,49	22,00	-1,49
	Centro-Norte	21,85	20,83	-1,02

I-5 PRECIOS EN MERCADOS REPRESENTATIVOS - FRUTAS Y HORTALIZAS
--

PRECIOS DE PRODUCTOS NACIONALES

Mercados representativos de producción

Rgts. CE 2.200/96, 659/97 y 877/04

En Euros/ 100 kg., a salida agrupación de productores, envasado, sin incluir I.V.A.

CITRICOS

PRODUCTO	MERCADO	VARIEDAD O TIPO	CAT.	CALIBRE mm.	DIA/MES				
					1/1	2/1	3/1	4/1	5/1
CLEMENTINA	Castellón	-	I	1x2	-	54,76	56,67	55,97	56,61
	Valencia	-	I	1x2	-	54,36	58,21	57,83	56,25
LIMON	Alicante	-	I	1-3	-	49,31	50,42	50,05	50,74
	Murcia	-	I	1-3	-	42,68	41,43	42,71	41,43
MANDARINA	Castellón	-	I	1x2	-	-	58,71	59,81	60,12
	Valencia	-	I	1x2	-	55,39	54,07	54,13	53,93
NARANJA	Sevilla	Navelina	I	2-4	-	31,50	31,50	31,50	31,50
	Valencia	Navelina	I	2-4	-	44,15	44,74	42,51	43,04

FRUTAS DE PEPITA

PRODUCTO	MERCADO	VARIEDAD O TIPO	CAT.	CALIBRE mm.	DIA/MES				
					1/1	2/1	3/1	4/1	5/1
MANZANA	Lleida	Fuji	I	70-80	-	66,73	67,00	65,10	66,33
	Lleida	Golden Delicious	I	70-80	-	53,88	53,71	53,62	53,03
	Lleida	Granny Smith	I	70-80	-	57,00	57,00	57,00	57,00
	Lleida	Red Chief	I	70-80	-	49,59	49,63	50,09	49,73
	Lleida	Royal Gala	I	70-80	-	62,00	62,00	62,00	62,00
PERA	Lleida	Blanquilla	I	55-60	-	64,48	64,20	64,09	64,64
	Lleida	Conferencia	I	60-65	-	62,12	61,62	62,25	62,50
	Lleida	Decana del Comicio	I	75-80	-	58,00	58,00	58,00	58,00
	Zaragoza	Blanquilla	I	55-60	-	59,89	57,78	-	-
	Zaragoza	Conferencia	I	60-65	-	-	63,51	-	-

I-5 PRECIOS EN MERCADOS REPRESENTATIVOS - FRUTAS Y HORTALIZAS

PRECIOS DE PRODUCTOS NACIONALES

Mercados representativos de producción

Rgtos. CE 2.200/96, 659/97 y 877/04

En Euros/ 100 kg., a salida agrupación de productores, envasado, sin incluir I.V.A

HORTALIZAS

PRODUCTO	MERCADO	VARIEDAD O TIPO	CAT.	CALIBRE mm.	DIA/MES				
					1/1	2/1	3/1	4/1	5/1
AJO	Cuenca Cuenca	Blanco Morado	I	50-80	-	133,33	133,33	133,33	133,33
			I	50-80	-	162,50	162,50	162,50	162,50
CEBOLLA	Albacete	Amarilla	I	-	-	31,76	31,76	31,76	31,76
CHAMPIÑON	La Rioja	Cerrado	I	30-65	-	146,61	145,59	145,86	145,70
COLIFLOR	La Rioja	Coronada	I	160-200	-	39,89	39,89	41,99	41,99
JUDIA VERDE	Granada	Plana	I	-	-	390,00	390,00	390,00	390,00
LECHUGA	Almería Murcia	Iceberg Iceberg	I	400y+	-	109,58	114,59	-	118,14
			I	400y+	-	106,50	106,50	106,50	106,50
PEPINO	Almería	Liso	I	-	-	81,18	78,82	78,00	71,00
TOMATE	Almería	Racimo	I	-	-	109,34	113,83	118,51	118,49
	Almería	Redondo	I	57-82	-	96,50	99,65	103,06	105,52
	Granada	Cereza	I	-	-	245,00	245,00	245,00	245,00
	Murcia	Cereza	I	-	-	230,00	230,00	230,00	230,00
	Murcia	Redondo	I	57-82	-	87,75	87,75	87,75	87,75
ZANAHORIA	Cádiz	-	I	-	-	68,50	68,50	68,50	68,50

I-6 PRECIOS EN MERCADOS REPRESENTATIVOS VACUNO Y OVINO

A) VACUNO PESADO

Media nacional

Canal clasificación EUROP, Reg. (CE) 295/96

Euros/100 kilo canal

Precios medios constatados en mataderos colaboradores

CATEGORIA	CLASE	Semana 25-31/12 2006	Semana 1-7/1 2007	Variación
a) Añojos Machos no castrados menores de 24 meses	U-2	383,67	386,45	2,78
	U-3	378,72	380,22	1,50
	U	380,55	382,53	1,97
	R-2	414,42	414,14	-0,28
	R-3	340,23	342,10	1,87
	R	367,68	368,75	1,08
	O-2	299,71	304,68	4,97
	O-3	326,83	334,81	7,98
	O	315,71	322,45	6,74
	d) Vacas Hembras ya paridas	R-3	210,10	197,89
R-4		256,12	259,38	3,26
R		221,60	213,26	-8,34
O-2		171,26	184,50	13,24
O-3		172,66	173,97	1,31
O-4		151,00	151,00	0,00
O		166,81	169,68	2,88
P-2		139,81	142,54	2,73
P-3		146,90	151,10	4,20
P		144,56	148,28	3,72
e) Terneras	U-2	361,45	366,48	5,03
	U-3	389,49	390,70	1,21
	U	374,91	378,11	3,20
	R-2	344,83	340,31	-4,52
	R-3	365,48	367,91	2,44
	R-4	282,88	286,13	3,25
	R	347,72	346,47	-1,25
	O-2	297,58	297,95	0,37
	O-3	297,58	300,57	2,99
	O-4	256,00	256,00	0,00
O	295,92	297,37	1,46	

I-6 PRECIOS EN MERCADOS REPRESENTATIVOS VACUNO Y OVINO

B)-BOVINO

1)- R(CE) 1254/1999 y 2273/2002

OTROS BOVINOS	Semana 25-31/12 2006	Semana 1-7/01 2007	Variación
Terneros machos de ocho días a cuatro semanas			
tipo frisón	387,61	390,36	2,75
tipo cruzado	165,31	164,31	-1,00
<i>Media ponderada nacional (EURO/cabeza)</i>	276,46	277,33	0,87
Vacunos ligeros entre seis y doce meses			
tipo cruzado	253,47	253,47	0,00
tipo país	160,78	160,78	0,00
<i>Media ponderada nacional (EURO/100 kg.vivo)</i>	221,03	221,03	0,00

2)- BOVINO PESADO VIVO

VACUNO PESADO	Semana 25-31/12 2006	Semana 1-7/01 2007	Variación
Añojo, Categoría AR	208,92	209,06	0,14
Añojo, Categoría AO	180,04	180,25	0,21
Vacuno mayor, Categoría DR, O, P	78,69	79,03	0,34
Vacuno menor, Categoría BR	128,04	128,67	0,63
Tenera, Categoría ER	211,79	212,25	0,46
<i>Media ponderada nacional (EURO/100 kg.vivo)</i>	181,95	182,22	0,27

C)-CORDEROS

1)- R(CE) 2529/01 y 315/02 (EUROS/100 kg canal)

CORDEROS I y II	Semana 25-31/12 2006	Semana 1-7/01 2007	Variación
Cordero I (12 a 13 kg/ canal)	493,97	460,32	-33,65
Cordero II (13,1 a 16 kg /canal)	436,66	405,75	-30,91
<i>Media nacional</i>	465,32	433,03	-32,29

2)- Corderos de 9 a 19 kg canal (EUROS/100 kg canal)

MERCADO REPRESENTATIVO	Semana 25-31/12 2006	Semana 1-7/01 2007	Variación
Barcelona	553,82	546,94	-6,88
Madrid	542,78	512,78	-30,00
Valencia	435,74	435,74	0,00
Albacete	452,60	419,75	-32,85
Zaragoza	507,22	457,22	-50,00
Medina del Campo	418,33	378,33	-40,00
Talavera de la Reina	523,94	477,06	-46,88
Extremadura	455,70	435,10	-20,60
<i>Media ponderada nacional</i>	485,62	453,70	-31,92

PRECIOS EN MERCADOS REPRESENTATIVOS - PRODUCTOS GANADEROS

D)-PORCINO
 Clasificación EUROP. R(CEE) 1572/95

Euros/100 kg canal

MERCADO REPRESENTATIVO	CLASE E		
	LONJAS	Semana 25-31/12 2006	Semana 1-7/01 2007
Ebro	129,95	127,72	-2,23
Mercolleida	121,18	121,33	0,15
Segovia	126,15	124,96	-1,20
Segura	125,96	126,12	0,16
Silleda	124,21	122,92	-1,30
Conjunto de Lonjas Media ponderada	124,78	124,09	-0,69
MATADEROS Media ponderada	127,57	126,73	-0,84
Media nacional	126,17	125,41	-0,76

MERCADO REPRESENTATIVO	CLASE U			CATEGORIA II		
	LONJAS	Semana 25-31/12 2006	Semana 1-7/01 2007	Variación	Semana 25-31/12 2006	Semana 1-7/01 2007
Ebro	125,43	123,12	-2,31	120,04	117,74	-2,31
Mercolleida	116,97	116,97	0,00	115,43	115,43	0,00
Segovia	121,77	120,46	-1,31	120,46	119,15	-1,31
Segura	121,58	121,58	0,00	120,30	120,30	0,00
Silleda	119,89	118,49	-1,40	120,97	119,67	-1,30
Conjunto de Lonjas Media ponderada	120,44	119,62	-0,82	118,61	117,81	-0,80
MATADEROS Media ponderada	123,13	122,17	-0,96	120,56	119,56	-1,00
Media nacional	121,79	120,90	-0,89	119,59	118,68	-0,90

PRECIOS EN MERCADOS REPRESENTATIVOS - PRODUCTOS GANADEROS**E)- PORCINO PRECOZ**

Lechones, Otras calidades

Euros/100 kg vivo

LECHONES	Semana 25-31/12 2006	Semana 1-7/01 2007	Variación
Normal.Base 20 kg de peso.	200,45	195,00	-5,45
Lleida.Base 20 kg de peso.	185,00	180,00	-5,00
Segovia . Base 20 kg de peso.	220,00	210,00	-10,00
CERDOS CEBADOS			
Categoría U.	93,67	93,09	-0,58
DESVIEJE			
Cerdas de desvieje.	52,41	50,65	-1,76

F)- TRONCO IBERICO

Euros/100 kg vivo

LECHONES	Semana 25-31/12 2006	Semana 1-7/01 2007	Variación
Lechones (Base 23 kg)	354,08	370,49	16,41
DESVIEJE			
Reproductores de desvieje	104,35	104,35	0,00
CEBADOS			
Marranillos, de 35 a 60 kg	241,50	245,09	3,59
Primales, de 60 a 100 kg	228,75	230,57	1,83
Cerdos cebados de pienso (extensivo)	185,82	185,82	0,00
Cerdos cebados de bellota	252,18	252,18	0,00

ISC



MINISTERIO
DE AGRICULTURA, PESCA
Y ALIMENTACIÓN

CENTRO DE PUBLICACIONES
Paseo de la Infanta Isabel, 1 - 28014 MADRID