

INFORME SEMANTAL COYUNTURA

Índice:

- 1. Precios Medios Nacionales, comentarios y gráficos**
- 2. Precios en Mercados Representativos UE**
 - 1. Cereales**
 - 2. Vinos de mesa**
 - 3. Aceites y semillas**
 - 4. Frutas y Hortalizas**
 - 5. Vacuno**
 - 6. Ovino**
 - 7. Porcino**

23 septiembre 2009



GOBIERNO
DE ESPAÑA

MINISTERIO
DE MEDIO AMBIENTE
Y MEDIO RURAL Y MARINO

SUBSECRETARÍA

SECRETARÍA GENERAL TÉCNICA

Publicación elaborada por la
Secretaría General Técnica
Subdirección General de Estadística



Edita

MINISTERIO DE MEDIO AMBIENTE Y MEDIO RURAL Y MARINO
SECRETARÍA GENERAL TÉCNICA

Se permite la utilización, copia o reproducción de los datos de este Boletín siempre que se cite expresamente su procedencia.

PRECIOS MEDIOS NACIONALES

-3-

CEREALES (▼): Baja el maíz (-2,21%) por la presión de la oferta de nueva cosecha. Cotizaciones sin apenas variación en trigo blando y cebada pienso. Actividad reducida.

VINOS DE MESA: Sube el blanco (2,78%). Prácticamente estable el tinto.

ACEITES VEGETALES (▼): Baja la cotización del de oliva (-1,28% el virgen y -1,88% el lampante). Comienza la campaña de pipa de girasol, con cotizaciones inferiores en un 40% a las del año anterior.

CITRICOS: Sube el limón (34,22%) por el inicio de campaña de la variedad "Fino".

FRUTAS DE PEPITA (▲): Sube la pera Blanquilla (4,05%) y en menor medida la manzana Golden (1,06%).

HORTALIZAS: Salvo las bajadas en cebolla (-7,07%) y acelga (-4,48%), suben el resto de las hortalizas. Destaca la apreciación de la judía verde plana (31,20%) y del pimiento verde italiano (14,38%). Baja la patata (-8,45%).

VACUNO (=): Estabilidad de cotizaciones en el sector bovino, tanto en canales de ternera (0,36%) y de añojo (0,22%), como en animales vivos (0,30%).

OVINO (▲): Subida apreciable de la canal de cordero (3,58% el cordero 9-19 kilos y 2,82% el de 12-16 kilos).

PORCINO (▼): Las cotizaciones de las distintas categorías de canales de cerdo de capa blanca bajan por encima de los 3 puntos porcentuales. Retrocede en menor medida la cotización del lechón destinado a cebo (-1,31%).

POLLO (▲): El precio de la carne de pollo se incrementa el 3,30%.

HUEVOS (=): Sin variaciones en la cotización de las distintas clases.

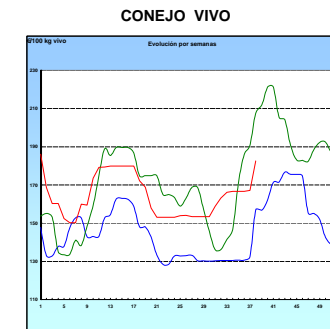
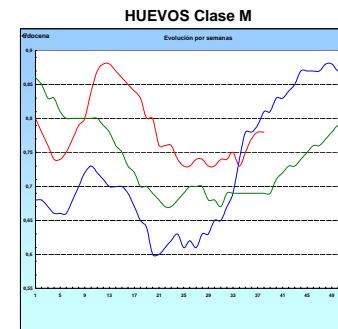
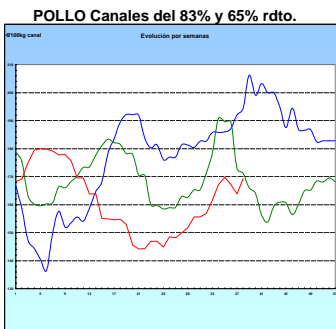
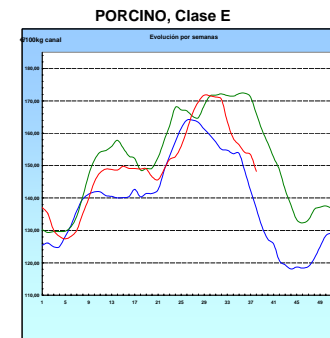
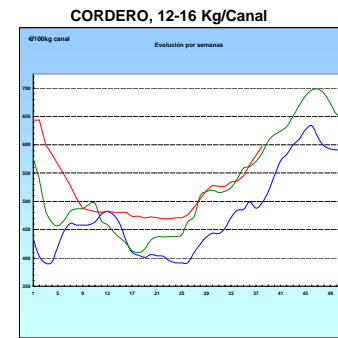
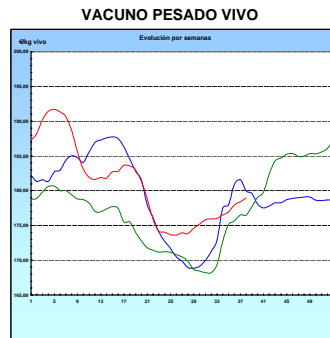
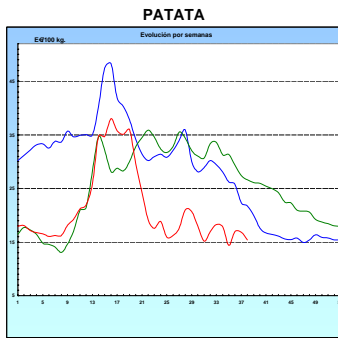
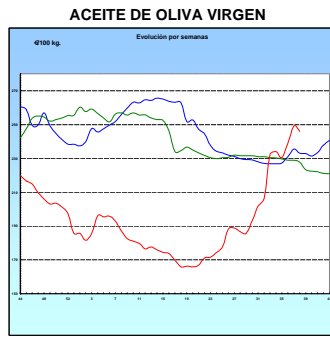
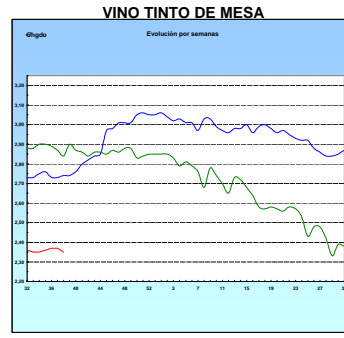
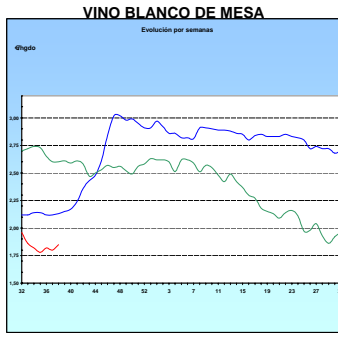
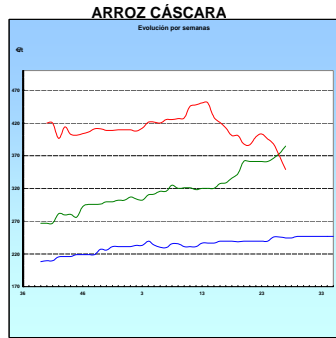
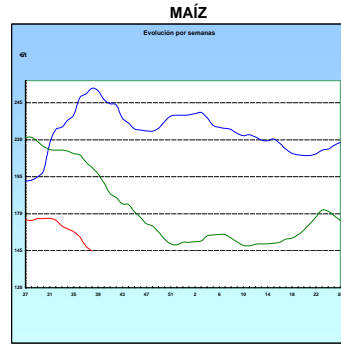
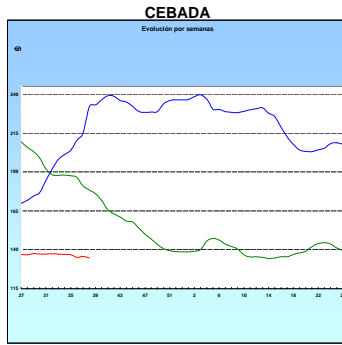
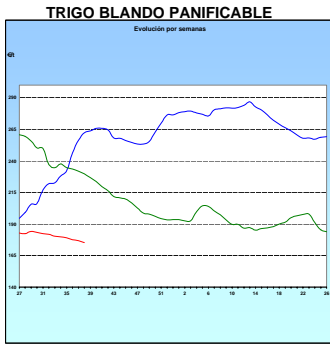
CONEJO (▲): Tras varias semanas en las que el precio del conejo de granja no ha experimentado variaciones apreciables, en ésta, la subida se cuantifica en el 9,23%.

	PRODUCTOS AGRARIOS (especificaciones)	semana 37	semana 38	Variación	Variación
		7-13/09 2009	14-20/09 2009	semanal euros	semanal %
AGRICOLAS					
(1)	Trigo blando panificable (€t)	176,80	175,19	-1,61	-0,91
(1)	Cebada pienso (€t)	135,68	134,82	-0,86	-0,63
(1)	Maíz grano (€t)	148,07	144,80	-3,27	-2,21
(1)	Alfalfa (€t)	145,22	144,20	-1,02	-0,70
(2)	Vino blanco mesa (€hectogrado)	1,80	1,85	0,05	2,78
(2)	Vino tinto mesa (€hectogrado,12 puntos de color)	2,37	2,35	-0,02	-0,84
(3)	Aceite de oliva virgen de 0,8 a 2º (€100 kg)	249,17	245,98	-3,19	-1,28
(3)	Aceite de oliva lampante, más de 2º (€100 kg)	244,00	239,41	-4,59	-1,88
(3)	Aceite de orujo crudo (€100 kg)	90,18	90,43	0,25	0,28
(3)	Aceite girasol refinado (€100 kg)	66,33	65,16	-1,17	-1,76
(1)	Semilla de girasol, calidad tipo (€100kg)	23,67	23,36	-0,31	-1,31
(4)	Naranja grupo Navel (€100kg)	21,07	19,78	-1,29	-6,12
(4)	Clementina (€100kg.)	27,51	28,18	0,67	2,44
(4)	Limón (€100 kg)	26,01	34,91	8,90	34,22
(4)	Manzana Golden (€100 kg)	24,62	24,88	0,26	1,06
(4)	Pera Blanquilla (€100kg)	46,92	48,82	1,90	4,05
(4)	Melocotón conjunto variedades (€100kg)	41,53	40,52	-1,01	-2,43
(4)	Melón Piel de Sapo (€100kg)	32,65	35,95	3,30	10,11
(4)	Acelga (€100kg)	37,72	36,03	-1,69	-4,48
(4)	Cebolla (€100kg)	9,33	8,67	-0,66	-7,07
(4)	Lechuga Romana (€100 kg)	20,31	21,62	1,31	6,45
(4)	Pimiento verde tipo italiano (€100 kg)	46,86	53,60	6,74	14,38
(4)	Judía verde tipo plana (€100 kg)	135,72	178,07	42,35	31,20
(4)	Tomate liso (€100 kg)	50,32	54,65	4,33	8,60
(4)	Patata (€100 kg)	16,80	15,38	-1,42	-8,45
GANADEROS					
(6)	Ternera, conjunto clases (€100 kg canal)	334,22	335,42	1,20	0,36
(6)	Añojo, buena conformación (€100 kg canal)	299,23	299,89	0,66	0,22
(6)	Bovino vivo, conjunto categorías (€100 kg vivo)	178,42	178,95	0,53	0,30
(6)	Corderos 9-19 kilos (€100 kg canal)	601,01	622,54	21,53	3,58
(6)	Corderos12-16 kilos (€100 kg canal)	581,17	597,55	16,38	2,82
(6)	Porcino 60-55%magro (€100 kg canal)	153,41	148,22	-5,19	-3,38
(6)	Porcino 50-55% magro (€100 kg canal)	151,18	145,86	-5,32	-3,52
(6)	Porcino<50% magro (€100 kg canal)	148,75	143,47	-5,28	-3,55
(6)	Lechon 20 kg (€unidad)	32,06	31,64	-0,42	-1,31
(7)	Pollo, media canales del 83% y 65% rdt. (€100 kg)	163,83	169,23	5,40	3,30
(8)	Huevos - Clase L (€docena)	0,89	0,89	0,00	0,00
(8)	Huevos - Clase M (€docena)	0,78	0,78	0,00	0,00
(4)	Conejo1,8-2,2 kilo,vivo (€100 kg)	167,08	182,50	15,42	9,23
(1)	Leche de vaca 3,7% materia grasa (€hl)	29,19 (junio-09)	28,70 (julio-09)	-0,49	-1,68

Posición comercial: (1) Entrada industria ; (2) Salida bodega; (3) Salida almazara; (4) Granel; s/finca, almacén agricultor,alhóndiga lonja,granja;(5) Percibido por el agricultor;(6) Entrada matadero;(7) Salida muelle matadero;(8) Salida muelle centro de embalaje.

PRECIOS MEDIOS NACIONALES

■ antepenúltima campaña
■ penúltima campaña
■ campaña actual



I-2 PRECIOS EN MERCADOS REPRESENTATIVOS - CERALES
--

Precios en €/t
Trigos Rgto. CE 1784/03

Precios de comercio al por mayor. Mercancía nacional y/o importada, sobre vehículo en posición almacén

PRODUCTO	MERCADO REPRESENTATIVO	Semana 7-13/09 2009	Semana 14-20/09 2009	Variación
TRIGO BLANDO PANIFICABLE	Alava	144,00	144,00	0,00
	Albacete	139,20	137,60	-1,60
	Avila	136,00	136,00	0,00
	Barcelona	154,00	154,00	0,00
	Burgos	142,39	140,55	-1,84
	Cadiz	150,25	144,24	-6,01
	Cantabria	133,00	135,00	2,00
	Córdoba	150,00	145,00	-5,00
	Cuenca	136,00	134,00	-2,00
	Gerona	154,00	154,00	0,00
	Huesca	136,40	134,60	-1,80
	León	144,00	144,00	0,00
	Orense	139,00	139,00	0,00
	Palencia	139,60	138,20	-1,40
	Rioja	144,00	144,00	0,00
	Salamanca	141,80	141,60	-0,20
	Sevilla	149,97	145,16	-4,81
	Soria	143,50	144,33	0,83
	Tarragona	130,00	129,00	-1,00
	Teruel	140,00	140,00	0,00
Valencia	130,00	130,00	0,00	
Valladolid	141,68	138,68	-3,00	
Zamora	142,30	142,00	-0,30	
Zaragoza	140,00	140,00	0,00	
TRIGO DURO	Burgos	149,50	158,50	9,00
	Córdoba	204,00	180,00	-24,00
	Sevilla	193,91	189,10	-4,81
	Zamora	167,50	166,00	-1,50
	Zaragoza	200,00	197,00	-3,00

I-2 PRECIOS EN MERCADOS REPRESENTATIVOS - CEREALES

Precios en €/t
Cebada Rto. CE 1784/03

Precios de comercio al por mayor. Mercancía nacional y/o importada, sobre vehículo en posición almacén

PRODUCTO	MERCADO REPRESENTATIVO	Semana 7-13/09 2009	Semana 14-20/09 2009	Variación
CEBADA PIENSO	Alava	126,00	126,00	0,00
	Albacete	123,10	122,70	-0,40
	Avila	125,00	123,00	-2,00
	Barcelona	133,00	133,00	0,00
	Burgos	127,83	128,12	0,29
	Cantabria	126,00	126,00	0,00
	Ciudad Real	129,00	128,60	-0,40
	Coruña	132,00	132,00	0,00
	Gerona	133,00	133,00	0,00
	Granada	129,80	129,80	0,00
	Guadalajara	128,88	126,47	-2,41
	Huesca	123,70	121,00	-2,70
	Leon	130,00	130,00	0,00
	Lerida	130,00	128,00	-2,00
	Murcia	123,00	123,00	0,00
	Navarra	129,00	129,00	0,00
	Orense	135,00	135,00	0,00
	Palencia	127,00	126,60	-0,40
	Rioja	126,00	126,00	0,00
	Salamanca	131,60	130,80	-0,80
	Segovia	127,00	125,80	-1,20
	Sevilla	130,82	130,60	-0,22
	Soria	126,08	126,51	0,43
	Teruel	125,00	125,00	0,00
Toledo	131,10	130,90	-0,20	
Valencia	129,00	129,00	0,00	
Valladolid	127,55	126,27	-1,28	
Zaragoza	125,00	125,00	0,00	
CEBADA MALTA	Burgos	147,25	147,25	0,00
	Guadalajara	138,00	132,00	-6,00
	Huesca	132,00	132,00	0,00
	Navarra	134,00	134,00	0,00
	Palencia	147,25	147,25	0,00
	Segovia	151,00	151,00	0,00

I-2 PRECIOS EN MERCADOS REPRESENTATIVOS - CEREALES

Precios en €t
 Maíz Rgto. CE 1784/03
 Arroz cáscara Rgto. CE 1785/03

Precios de comercio al por mayor. Mercancía nacional y/o importada, sobre vehículo en posición almacén

PRODUCTO	MERCADO REPRESENTATIVO	Semana 7-13/09 2009	Semana 14-20/09 2009	Variación
MAIZ-GRANO	Albacete	145,40	143,70	-1,70
	Asturias	156,00	156,00	0,00
	Avila	150,00	150,00	0,00
	Badajoz	145,75	145,75	0,00
	Barcelona	141,00	141,00	0,00
	Coruña	152,00	152,00	0,00
	Gerona	141,00	141,00	0,00
	Huesca	136,00	134,40	-1,60
	León	145,00	145,00	0,00
	Lérida	135,00	133,00	-2,00
	Madrid	153,00	150,25	-2,75
	Murcia	147,00	147,00	0,00
	Navarra	140,00	135,00	-5,00
	Pontevedra	152,00	152,00	0,00
	Rioja	140,00	135,00	-5,00
	Salamanca	150,10	148,50	-1,60
	Sevilla	144,10	139,20	-4,90
	Tarragona	140,00	140,00	0,00
	Teruel	142,00	142,00	0,00
	Valencia	146,00	146,00	0,00
Valladolid	154,20	146,59	-7,61	
Zaragoza	144,00	144,00	0,00	
ARROZ BLANCO EXTRA	Tarragona	700,00	700,00	0,00
	Valencia	770,00	770,00	0,00

I-3 PRECIOS EN MERCADOS REPRESENTATIVOS - VINOS DE MESA
--

Reglamentos C.E 479/2008 y 436/2009

En €hgdo, salida bodega, a granel, pago al contado sin I.V.A.
Precios de vino tinto de mesa referidos al producto de 12 puntos de color

PRODUCTO	MERCADO REPRESENTATIVO	Semana 7-13/09 2009	Semana 14-20/09 2009	Variación
VINO BLANCO DE MESA	Albacete	2,04	1,99	-0,05
	Badajoz	1,74	1,87	0,13
	Ciudad Real	1,78	1,80	0,02
	Cuenca	1,72	1,66	-0,06
	Huelva	2,00	1,90	-0,10
	Toledo	1,85	1,93	0,08
VINO TINTO DE MESA	Albacete	2,31	2,25	-0,06
	Ciudad Real	2,41	2,33	-0,08
	Cuenca	2,38	2,31	-0,07
	Madrid	2,45	2,45	0,00
	Murcia	2,48	2,41	-0,07
	Toledo	2,40	2,49	0,09
	Valencia	2,35	2,38	0,03

I-4 PRECIOS EN MERCADOS REPRESENTATIVOS DE ACEITES

Aceites. Precios sobre almazara, en €/100 kg, sin I.V.A.Rgtos C.E. 865/04 y 826/08

Semilla de girasol. Precios en centros de demanda, en €/100 kg, sin I.V.A. Rgto C.E.E. 3405/93

PRODUCTO Y ESPECIFICACIONES	MERCADO REPRESENTATIVO	Semana 7-13/09 2009	Semana 14-20/09 2009	Variación
ACEITE DE OLIVA VIRGEN EXTRA Menos de 0,8°	Ciudad Real	253,00	253,00	0,00
	Córdoba	251,00	247,70	-3,30
	Jaén	255,43	252,43	-3,00
	Málaga	249,00	254,50	5,50
	Sevilla	244,43	244,43	0,00
	Tarragona	240,41	246,42	6,01
	Toledo	252,00	252,00	0,00
ACEITE DE OLIVA VIRGEN De 0,8° a 2°	Badajoz	234,40	247,90	13,50
	Córdoba	249,50	243,20	-6,30
	Jaén	252,43	249,42	-3,01
	Málaga	247,00	251,50	4,50
	Tarragona	234,40	240,41	6,01
	Toledo	246,00	248,00	2,00
ACEITE DE OLIVA LAMPANTE	Badajoz	225,40	238,90	13,50
	Córdoba	246,00	238,50	-7,50
	Jaén	246,41	240,40	-6,01
	Málaga	245,50	242,50	-3,00
	Tarragona	219,37	228,39	9,02
ACEITE DE OLIVA REFINADO	Córdoba	244,50	243,00	-1,50
	Jaén	255,43	249,42	-6,01
	Sevilla	245,50	252,55	7,05
	Tarragona	246,42	255,43	9,02
ACEITE DE ORUJO CRUDO	Córdoba	90,25	91,00	0,75
	Jaén	93,15	93,15	0,00
	Tarragona	87,15	87,15	0,00
ACEITE DE ORUJO REFINADO	Córdoba	138,10	137,60	-0,50
	Jaén	138,23	136,43	-1,80
	Tarragona	132,22	138,23	6,01
ACEITE DE GIRASOL CRUDO	Córdoba	57,00	54,75	-2,25
ACEITE DE GIRASOL REFINADO	Córdoba	65,50	64,00	-1,50
	Sevilla	66,00	64,00	-2,00
	Tarragona	67,50	67,50	0,00
SEMILLA DE GIRASOL	Andalucía	23,67	23,41	-0,26
	Centro-Norte	-	23,31	-

I-5 PRECIOS EN MERCADOS REPRESENTATIVOS - FRUTAS Y HORTALIZAS
PRECIOS DE PRODUCTOS NACIONALES

Mercados representativos de producción

Rgtos. CE 2.200/96, 659/97 y 877/04

En €/100 kg, a salida agrupación de productores, envasado, sin incluir I.V.A.

CITRICOS

PRODUCTO	MERCADO	VARIEDAD O TIPO	CAT.	CALIBRE mm.	DIA/MES				
					14/9	15/9	16/9	17/9	18/9
LIMON	Murcia	-	I	1-3	70,83	77,27	80,95	85,00	85,00

FRUTAS DE PEPITA

PRODUCTO	MERCADO	VARIEDAD O TIPO	CAT.	CALIBRE mm.	DIA/MES				
					14/9	15/9	16/9	17/9	18/9
MANZANA	Girona	Gala	I	70-80	49,63	49,63	49,63	49,63	49,63
	Girona	Golden Delicious	I	70-80	46,54	46,54	46,54	46,54	46,54
	Girona	Granny Smith	I	70-80	47,22	47,22	47,22	47,22	47,22
	Lleida	Gala	I	70-80	45,61	46,90	49,62	49,82	50,07
	Lleida	Golden Delicious	I	70-80	38,08	38,82	39,88	38,29	38,49
	Lleida	Granny Smith	I	70-80	47,00	45,00	46,00	45,00	44,00
PERA	Lleida	Blanquilla	I	55-60	64,47	67,93	-	67,10	69,38
	Lleida	Conferencia	I	60-65	77,10	74,01	76,35	74,15	74,00
	Lleida	Williams	I	65-70	-	47,00	47,00	48,00	49,00
	Zaragoza	Blanquilla	I	55-60	-	63,87	63,87	63,87	63,87
	Zaragoza	Conferencia	I	60-65	-	78,03	78,03	78,03	78,03
	Zaragoza	Williams	I	65-70	48,76	47,86	47,86	47,86	47,86
UVA DE MESA	Alicante	Italia	I	-	104,48	104,48	104,48	104,48	104,48
	Murcia	Italia	I	-	83,00	83,00	83,00	83,00	83,00
	Murcia	Sultanina-thomson seedless	I	-	150,00	150,00	150,00	150,00	150,00

FRUTAS DE HUESO

PRODUCTO	MERCADO	VARIEDAD O TIPO	CAT.	CALIBRE mm.	DIA/MES				
					14/9	15/9	16/9	17/9	18/9
CIRUELA	Murcia	Japonesa	I	40y+	75,00	75,00	75,00	75,00	75,00
MELOCOTÓN	Huesca	Carne amarilla	I	A/B	-	46,19	46,19	46,19	46,19
	Huesca	Carne blanca	I	A/B	44,64	45,51	45,51	45,51	45,51
	Lleida	Carne amarilla	I	A/B	48,82	49,88	50,05	51,56	49,93
	Lleida	Carne blanca	I	A/B	-	-	-	58,00	58,00
NECTARINA	Lleida	Carne amarilla	I	A/B	64,29	60,38	63,83	62,80	59,15
	Lleida	Carne blanca	I	A/B	60,85	60,95	63,66	62,12	56,00
	Zaragoza	Carne blanca	I	A/B	-	59,97	59,97	59,97	59,97

I-5 PRECIOS EN MERCADOS REPRESENTATIVOS - FRUTAS Y HORTALIZAS

PRECIOS DE PRODUCTOS NACIONALES

Mercados representativos de producción

Rgtos. CE 2.200/96, 659/97 y 877/04

En €100 kg, a salida agrupación de productores, envasado, sin incluir I.V.A.

HORTALIZAS

PRODUCTO	MERCADO	VARIEDAD O TIPO	CAT.	CALIBRE mm.	DIA/MES				
					14/9	15/9	16/9	17/9	18/9
BERENJENA	Almería	-	I	-	-	52,29	52,29	52,29	54,62
CALABACIN	Almería	-	I	-	-	47,62	50,00	50,00	59,09
CEBOLLA	Albacete	Amarilla	I	-	17,00	17,00	17,00	17,00	17,00
CHAMPIÑON	La Rioja	Cerrado	I	30-65	156,49	156,97	154,53	150,90	151,28
COLIFLOR	La Rioja	Coronada	I	-	29,19	29,19	30,81	31,81	31,81
LECHUGA	Almería	Iceberg	I	400y+	72,17	72,17	75,41	75,41	75,41
	Murcia	Iceberg	I	400y+	75,00	75,00	75,00	75,00	75,00
MELON	Ciudad Real	Piel de Sapo	I	-	55,80	55,80	55,80	55,80	55,80
PEPINO	Almería	Liso	I	-	73,00	73,00	73,00	73,00	73,00
PIMIENTO	Almería	Cuadrado color (rojo o amarillo)	I	70y+	-	-	76,92	76,92	71,13
	Almería	Cuadrado verde	I	70y+	-	-	75,00	75,00	70,00
	Murcia	Cuadrado color (rojo o amarillo)	I	70y+	72,47	72,47	72,47	72,47	72,47
	Murcia	Cuadrado verde	I	70y+	72,00	72,00	72,00	72,00	72,00
TOMATE	Almería	Redondo	I	57-82	69,84	66,67	70,00	69,00	68,00
	Granada	Redondo	I	57-82	65,08	68,24	70,48	68,00	68,00
	Granada	Cereza	I	-	205,71	213,17	222,86	233,33	233,33
	Murcia	Redondo	I	57-82	65,29	65,29	65,29	65,29	65,29
ZANAHORIA	Cádiz	-	I	-	54,72	54,72	54,72	54,72	54,72

I-6 PRECIOS EN MERCADOS REPRESENTATIVOS VACUNO Y OVINO

A) BOVINO

**1.- PRECIO MEDIO NACIONAL (EUROS\100 kg CANAL) DE CANALES DE BOVINO PESADO
SEGÚN MODELO COMUNITARIO DE CLASIFICACIÓN (RGTO 295/96).**

CATEGORIA	CLASE DE CONFORMACIÓN Y DE ESTADO DE ENGRASAMIENTO	Semana 7-13/09 2009	Semana 14-20/09 2009	Variación
Categoría A: Canales de machos jóvenes sin castrar de menos de 2 años	Muy buena y poco cubierta (U-2)	329,29	331,35	2,06
	Muy buena y cubierta (U-3)	328,52	326,77	-1,74
	Precio medio ponderado categoría U	328,80	328,47	-0,34
	Buena y poco cubierta (R-2)	266,88	267,99	1,11
	Buena y cubierta (R-3)	318,23	318,63	0,40
	Precio medio ponderado categoría R	299,23	299,89	0,66
Categoría D: Canales de hembras que hayan parido	Menos buena y poco cubierta (O-2)	229,22	226,79	-2,42
	Menos buena y cubierta (O-3)	293,18	292,27	-0,91
	Precio medio ponderado categoría O	266,96	265,43	-1,53
	Buena y cubierta (R-3)	205,70	202,53	-3,17
	Buena y grasa (R-4)	255,41	259,40	3,98
	Precio medio ponderado categoría R	218,13	216,74	-1,39
Categoría E Canales de otras hembras	Menos buena y poco cubierta (O-2)	182,09	184,53	2,44
	Menos buena y cubierta (O-3)	176,96	177,09	0,12
	Menos buena y grasa (O-4)	195,10	194,53	-0,57
	Precio medio ponderado categoría O	182,50	182,81	0,31
	Mediocre y poco cubierta (P-2)	150,02	150,64	0,62
	Mediocre y cubierta (P-3)	168,70	166,21	-2,49
Categoría E Canales de otras hembras	Precio medio ponderado categoría P	162,54	161,07	-1,47
	Muy buena y poco cubierta (U-2)	281,91	287,38	5,47
	Muy buena y cubierta (U-3)	312,49	314,01	1,52
	Precio medio ponderado categoría U	296,59	300,16	3,57
	Buena y poco cubierta (R-2)	254,12	256,06	1,93
	Buena y cubierta (R-3)	290,77	284,63	-6,14
Categoría E Canales de otras hembras	Buena y grasa (R-4)	256,11	254,60	-1,51
	Precio medio ponderado categoría R	268,21	266,80	-1,41
	Menos buena y poco cubierta (O-2)	273,65	272,74	-0,91
	Menos buena y cubierta (O-3)	294,84	286,39	-8,45
	Menos buena y grasa (O-4)	302,33	301,51	-0,82
	Precio medio ponderado categoría O	283,70	279,63	-4,07

I-6 PRECIOS EN MERCADOS REPRESENTATIVOS VACUNO Y OVINO

2.- PRECIO MEDIO NACIONAL DEL BOVINO (€/100 kg VIVO)

BOVINO VIVO	Semana 7-13/09 2009	Semana 14-20/09 2009	Variación
Machos hasta 480 kg vivo	190,55	191,22	0,67
Machos de más de 480 kg vivo	181,54	181,54	0,00
Hembras que hayan parido	86,01	85,99	-0,03
Otras hembras de hasta 380 kg vivo	203,83	204,58	0,75
Otras hembras de más de 380 kg vivo	198,96	199,26	0,30

3.- PRECIO MEDIO NACIONAL DE OTROS ANIMALES DE LA ESPECIE BOVINA (RGTO 2273/02).

OTROS BOVINOS	Semana 7-13/09 2009	Semana 14-20/09 2009	Variación
Terneros machos de ocho días a cuatro semanas			
tipo frisón	118,06	113,31	-4,75
tipo cruzado	311,60	313,10	1,50
<i>Media ponderada nacional (€/cabeza)</i>	214,83	213,20	-1,63
Bovinos ligeros entre seis y doce meses			
tipo cruzado	222,51	222,51	0,00
tipo país	149,70	149,70	0,00
<i>Media ponderada nacional (€/100 kg vivo)</i>	197,02	197,02	0,00

B) CORDEROS

1.- PRECIOS MEDIOS NACIONALES DE CANALES DE OVINO FRESCAS O REFRIGERADAS (RGTO 315/02).

CORDEROS I y II	Semana 7-13/09 2009	Semana 14-20/09 2009	Variación
Cordero I (12 a 13 kg / canal)	618,34	636,54	18,20
Cordero II (13,1 a 16 kg /canal)	543,99	558,56	14,57
<i>Media nacional</i>	581,17	597,55	16,38

2.- PRECIOS MEDIOS DE CANALES DE OVINO FRESCAS O REFRIGERADAS EN LOS MERCADOS NACIONALES REPRESENTATIVOS PARA LA C.E.

MERCADO REPRESENTATIVO	Semana 7-13/09 2009	Semana 14-20/09 2009	Variación
Barcelona	661,48	670,02	8,54
Madrid	625,17	625,17	0,00
Valencia	701,74	724,94	23,20
Albacete	571,70	607,70	36,00
Zaragoza	598,59	610,71	12,12
Medina del Campo	555,00	555,00	0,00
Talavera de la Reina	641,00	670,67	29,67
Extremadura	562,30	608,95	46,65
<i>Media ponderada nacional</i>	601,01	622,54	21,53

PRECIOS EN MERCADOS REPRESENTATIVOS - PRODUCTOS GANADEROS

D)-PORCINO
 Clasificación EUROP. R(CEE) 1572/95

€/100 kg canal

MERCADO REPRESENTATIVO	CLASE E		
	Semana 7-13/09 2009	Semana 14-20/09 2009	Variación
LONJAS			
Ebro	151,08	145,43	-5,65
Mercolleida	151,86	146,22	-5,65
Segovia	151,41	148,97	-2,44
Segura	149,13	145,43	-3,70
Silleda	155,38	150,19	-5,19
Conjunto de Lonjas Media ponderada	151,68	146,88	-4,80
MATADEROS Media ponderada	155,14	149,56	-5,58
Media nacional	153,41	148,22	-5,19

MERCADO REPRESENTATIVO	CLASE U			CATEGORIA II		
	Semana 7-13/09 2009	Semana 14-20/09 2009	Variación	Semana 7-13/09 2009	Semana 14-20/09 2009	Variación
LONJAS						
Ebro	148,89	143,12	-5,77	147,35	141,58	-5,77
Mercolleida	149,66	143,89	-5,77	148,12	142,35	-5,77
Segovia	149,22	146,60	-2,61	147,91	145,30	-2,61
Segura	146,97	143,12	-3,85	145,68	141,84	-3,85
Silleda	153,13	147,80	-5,33	152,14	146,94	-5,19
Conjunto de Lonjas Media ponderada	149,48	144,54	-4,94	148,09	143,17	-4,92
MATADEROS Media ponderada	152,89	147,18	-5,71	149,40	143,77	-5,64
Media nacional	151,18	145,86	-5,32	148,75	143,47	-5,28

PRECIOS EN MERCADOS REPRESENTATIVOS - PRODUCTOS GANADEROS**E)- PORCINO PRECOZ
Lechones, Otras calidades****€/100 kg vivo**

LECHONES	Semana 7-13/09 2009	Semana 14-20/09 2009	Variación
Normal.Base 20 kg de peso.	160,30	158,20	-2,10
Lleida.Base 20 kg de peso.	150,00	150,00	0,00
Segovia . Base 20 kg de peso.	180,00	175,00	-5,00
CERDOS CEBADOS			
Categoría U.	116,41	112,31	-4,10
DESVIEJE			
Cerdas de desvieje.	57,72	57,04	-0,68

**F)- TRONCO IBERICO
€/100 kg vivo**

LECHONES	Semana 7-13/09 2009	Semana 14-20/09 2009	Variación
Lechones (Base 23 kg)	203,42	190,16	-13,26
DESVIEJE			
Reproductores de desvieje	65,30	65,30	0,00
CEBADOS			
Marranillos, de 35 a 60 kg	146,93	139,96	-6,97
Primales, de 60 a 100 kg	155,00	162,15	7,15
Cerdos cebados de pienso (extensivo)	136,84	136,93	0,09
Cerdos cebados de bellota	S/COT	S/COT	-----

ISC



MINISTERIO
DE AGRICULTURA, PESCA
Y ALIMENTACIÓN

CENTRO DE PUBLICACIONES
Paseo de la Infanta Isabel, 1 - 28014 MADRID