

INFORME SEMANAL COYUNTURA

Índice:

- 1. Precios Medios Nacionales, comentarios y gráficos**
- 2. Precios en Mercados Representativos UE**
 - 1. Cereales**
 - 2. Vinos de mesa**
 - 3. Aceites y semillas**
 - 4. Frutas y Hortalizas**
 - 5. Vacuno**
 - 6. Ovino**
 - 7. Porcino**

4 febrero 2010



GOBIERNO
DE ESPAÑA

MINISTERIO
DE MEDIO AMBIENTE
Y MEDIO RURAL Y MARINO

SUBSECRETARÍA

SECRETARÍA GENERAL TÉCNICA

Publicación elaborada por la
Secretaría General Técnica
Subdirección General de Estadística



Edita

MINISTERIO DE MEDIO AMBIENTE Y MEDIO RURAL Y MARINO
SECRETARÍA GENERAL TÉCNICA

Se permite la utilización, copia o reproducción de los datos de este Boletín siempre que se cite expresamente su procedencia.

PRECIOS MEDIOS NACIONALES

-3-

CEREALES: Niveles de precios similares al periodo anterior en cebada pienso, maíz grano y arroz cáscara. Baja el trigo blando panificable (-2,64%).

VINO DE MESA: Mientras que la cotización del tinto permanece estable, retrocede la del blanco de forma significativa (-3,60%).

ACEITES VEGETALES: Ligeras variaciones, inferiores al 1%, en todos los tipos de aceite. Baja la semilla de girasol (-2,37%).

CITRICOS: Comportamiento dispar en este mercado. Pierde valor el limón (-3,66%), sube la clementina (2,07%) y se mantiene la naranja grupo Navel.

FRUTAS DE PEPITA: Sin variaciones.

HORTALIZAS: Entre las subidas destacan lechuga Romana (45,13%), cebolla (14,19%) y tomate liso (10,32%). Las bajadas más significativas se centran en judía verde tipo plana (-30,55%) y fresón (-4,55%). Estabilidad en patata.

VACUNO (=): Estabilidad en el precio de la carne de ternera y de la carne de añejo. Sin apenas variaciones en las cotizaciones de los animales vivos.

OVINO (▼): Los precios de la canales de cordero anotan bajadas (-4,96% el cordero 9-19 kg canal y -4,09% la categoría 12-16 kg canal).

PORCINO (▲): Las cotizaciones del porcino de capa blanca registran ligeras subidas (1,10% de media). En el caso de los lechones, el precio por unidad subió el 2,98%.

POLLOS (▲): Las cotizaciones del pollo anotaron subidas (1,05%).

HUEVOS (=): El precio de la Clase M sube (1,32%), mientras que se mantiene la estabilidad el precio de la Clase L.

CONEJO (=): Una semana más repite cotización el conejo vivo de granja.

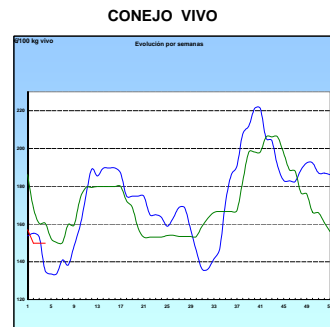
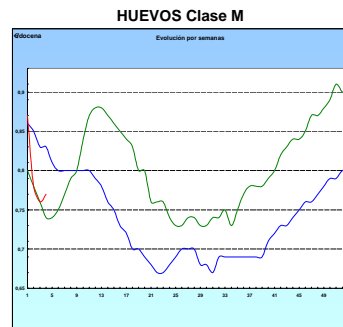
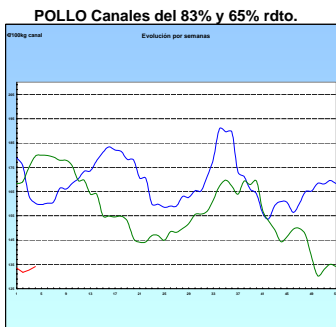
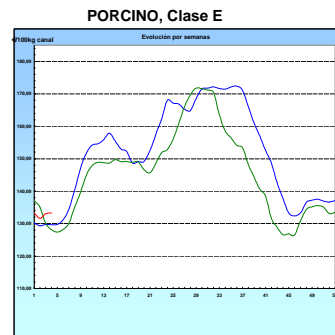
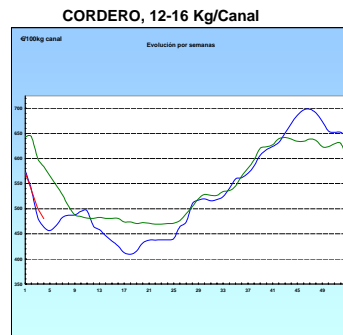
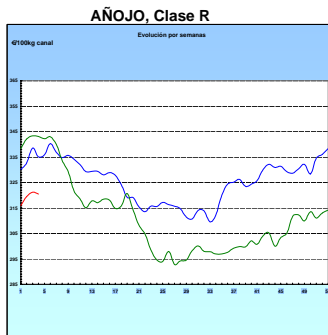
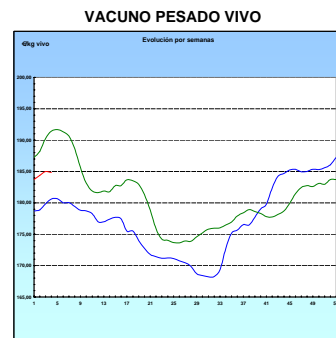
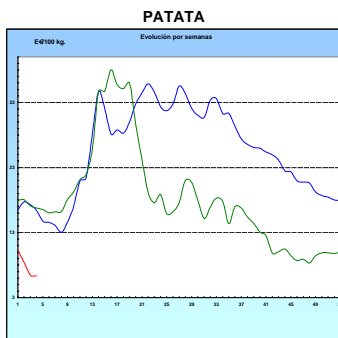
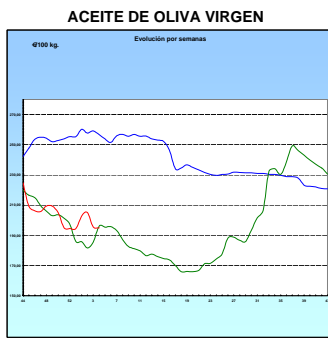
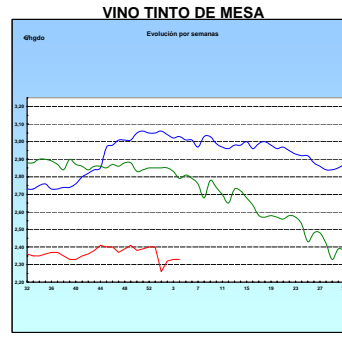
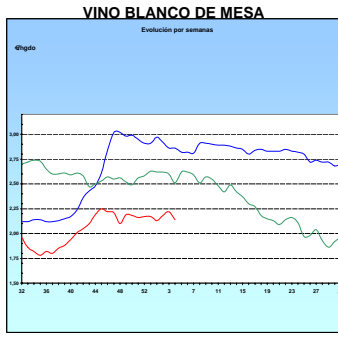
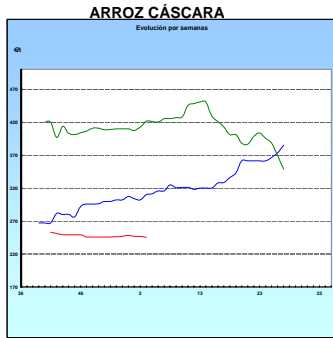
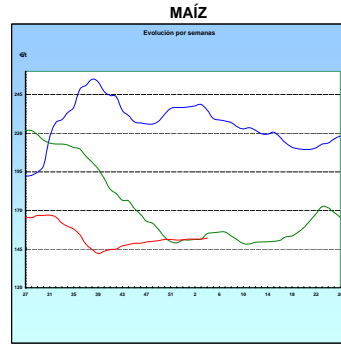
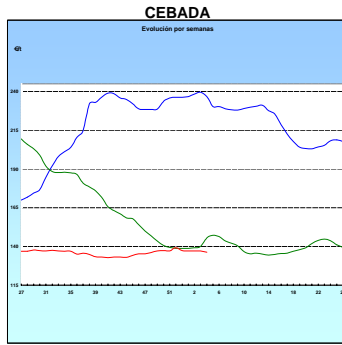
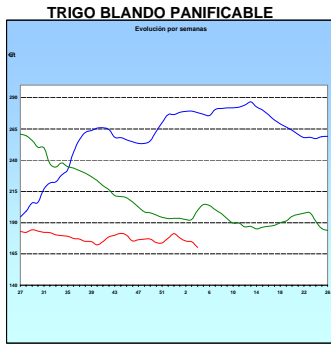
LECHE DE VACA (=): En el mes de diciembre se mantiene la cotización de leche de vaca, calidad tipo, entrada industria.

PRODUCTOS AGRICOLAS (especificaciones)		semana 3 18-24/01 2010	semana 4 25-31/01 2010	Variación semanal euros	Variación semanal %
AGRICOLAS					
(1)	Trigo blando panificable (€t)	174,85	170,23	-4,62	-2,64
(1)	Cebada pienso (€t)	137,13	136,22	-0,91	-0,66
(1)	Maíz grano (€t)	151,55	152,13	0,58	0,38
(4)	Arroz cáscara (€t)	246,80	245,16	-1,64	-0,66
(1)	Alfalfa (€t)	139,55	139,56	0,01	0,01
(2)	Vino blanco sin indicación geográfica (€hgdo)	2,22	2,14	-0,08	-3,60
(2)	Vino tinto sin indicación geográfica (€hgdo, 12p. color)	2,33	2,33	0,00	0,00
(3)	Aceite de oliva virgen de 0,8 a 2º (€100 kg)	195,69	195,01	-0,68	-0,35
(3)	Aceite de oliva lampante, más de 2º (€100 kg)	190,89	189,23	-1,66	-0,87
(3)	Aceite de orujo crudo (€100 kg)	74,92	75,41	0,49	0,65
(3)	Aceite girasol refinado (€100 kg)	75,16	74,83	-0,33	-0,44
(1)	Semilla de girasol, calidad tipo (€100kg)	29,98	29,27	-0,71	-2,37
(4)	Naranja grupo Navel (€100kg)	22,91	22,86	-0,05	-0,24
(4)	Clementina (€100kg.)	20,55	20,98	0,43	2,07
(4)	Limón (€100 kg)	37,05	35,69	-1,35	-3,66
(4)	Manzana Golden (€100 kg)	30,50	30,50	0,00	0,00
(4)	Pera Blanquilla (€100kg)	52,50	52,50	0,00	0,00
(4)	Acelga (€100kg)	44,58	43,54	-1,04	-2,34
(4)	Cebolla (€100kg)	19,70	22,50	2,80	14,19
(4)	Lechuga Romana (€100 kg)	19,19	27,85	8,66	45,13
(4)	Pimiento verde tipo italiano (€100 kg)	72,25	73,11	0,86	1,19
(4)	Judía verde tipo plana (€100 kg)	287,07	199,37	-87,70	-30,55
(9)	Fresón €100kg)	220,00	210,00	-10,00	-4,55
(4)	Tomate liso (€100 kg)	54,39	60,00	5,61	10,32
(4)	Patata (€100 kg)	6,43	6,37	-0,06	-0,88
GANADEROS					
(6)	Ternera, conjunto clases (€100 kg canal)	359,13	359,09	-0,04	-0,01
(6)	Añejo, buena conformación (€100 kg canal)	321,23	320,52	-0,71	-0,22
(6)	Bovino vivo, conjunto categorías (€100 kg vivo)	185,01	184,87	-0,14	-0,08
(6)	Corderos 9-19 kilos (€100 kg canal)	520,08	494,30	-25,78	-4,96
(6)	Corderos 12-16 kilos (€100 kg canal)	500,69	480,20	-20,49	-4,09
(6)	Porcino 60-55% magro (€100 kg canal)	133,13	134,29	1,16	0,87
(6)	Porcino 50-55% magro (€100 kg canal)	131,51	133,25	1,74	1,32
(6)	Porcino <50% magro (€100 kg canal)	129,46	130,90	1,44	1,11
(6)	Lechon 20 kg (€unidad)	40,85	42,03	1,18	2,89
(7)	Pollo, media canales del 83% y 65% rdto. (€100 kg canal)	132,70	134,09	1,39	1,05
(8)	Huevos - Clase L (€docena)	0,85	0,85	0,00	0,00
(8)	Huevos - Clase M (€docena)	0,76	0,77	0,01	1,32
(4)	Conejo 1,8-2,2 kilo, vivo (€100 kg)	149,88	149,88	0,00	0,00
(1)	Leche de vaca 3,7% materia grasa (€hl)	31,96 (nov.-09)	31,92 (dic.-09)	-0,04	-0,13

Posición comercial: (1) Entrada industria ; (2) Salida bodega; (3) Salida almazara; (4) Granel; s/finca, almacén agricultor, alhóndiga lonja, granja; (5) Percibido por el agricultor; (6) Entrada matadero; (7) Salida muelle matadero; (8) Salida muelle centro de embalaje. (9) Salida central hortofrutícola

PRECIOS MEDIOS NACIONALES

■ antepenúltima campaña
■ penúltima campaña
■ campaña actual



I-2 PRECIOS EN MERCADOS REPRESENTATIVOS - CEREALES

Precios en €/t
Trigos Rgto. CE 1784/03

Precios de comercio al por mayor. Mercancía nacional y/o importada, sobre vehículo en posición almacén

PRODUCTO	MERCADO REPRESENTATIVO	Semana 18-24/01 2009	Semana 25-31/01 2009	Variación
TRIGO BLANDO PANIFICABLE	Alava	150,00	147,00	-3,00
	Albacete	152,20	149,00	-3,20
	Avila	138,00	138,50	0,50
	Barcelona	160,00	157,00	-3,00
	Burgos	143,12	143,25	0,13
	Cadiz	150,25	150,25	0,00
	Cantabria	148,00	142,00	-6,00
	Córdoba	160,00	156,00	-4,00
	Cuenca	155,00	150,00	-5,00
	Gerona	160,00	157,00	-3,00
	Huesca	151,00	151,00	0,00
	León	144,00	144,00	0,00
	Orense	145,00	145,00	0,00
	Palencia	140,40	140,40	0,00
	Rioja	150,00	147,00	-3,00
	Salamanca	143,80	144,20	0,40
	Sevilla	150,20	149,20	-1,00
	Soria	149,08	146,58	-2,50
	Tarragona	144,00	143,00	-1,00
	Teruel	147,00	145,00	-2,00
Valencia	150,00	150,00	0,00	
Valladolid	143,99	139,18	-4,81	
Zamora	144,20	144,20	0,00	
Zaragoza	149,00	147,00	-2,00	
TRIGO DURO	Burgos	164,00	165,50	1,50
	Córdoba	162,00	156,00	-6,00
	Sevilla	157,41	151,40	-6,01
	Zamora	173,00	172,00	-1,00
	Zaragoza	162,00	159,00	-3,00

I-2 PRECIOS EN MERCADOS REPRESENTATIVOS - CEREALES

Precios en €/t
Cebada Rto. CE 1784/03

Precios de comercio al por mayor. Mercancía nacional y/o importada, sobre vehículo en posición almacén

PRODUCTO	MERCADO REPRESENTATIVO	Semana 18-24/01 2009	Semana 25-31/01 2009	Variación
CEBADA PIENSO	Alava	132,00	129,00	-3,00
	Albacete	125,60	124,80	-0,80
	Avila	125,00	125,50	0,50
	Barcelona	139,00	137,00	-2,00
	Burgos	126,15	125,33	-0,82
	Cantabria	132,00	130,00	-2,00
	Ciudad Real	129,50	127,90	-1,60
	Coruña	132,00	132,00	0,00
	Gerona	139,00	137,00	-2,00
	Granada	135,00	132,00	-3,00
	Guadalajara	127,70	124,50	-3,20
	Huesca	128,60	127,00	-1,60
	Leon	132,00	130,00	-2,00
	Lerida	134,00	133,00	-1,00
	Murcia	131,00	131,00	0,00
	Navarra	134,00	129,00	-5,00
	Orense	137,00	137,00	0,00
	Palencia	125,20	124,20	-1,00
	Rioja	132,00	129,00	-3,00
	Salamanca	130,30	130,60	0,30
	Segovia	128,40	127,40	-1,00
	Sevilla	138,41	136,81	-1,60
	Soria	128,18	126,58	-1,60
	Teruel	125,00	123,00	-2,00
	Toledo	132,20	130,60	-1,60
	Valencia	132,00	130,00	-2,00
Valladolid	126,67	124,07	-2,60	
Zaragoza	127,00	124,00	-3,00	
CEBADA MALTA	Burgos	144,24	144,24	0,00
	Guadalajara	144,00	141,00	-3,00
	Huesca	136,00	135,00	-1,00
	Navarra	138,00	135,00	-3,00
	Palencia	144,24	144,24	0,00
	Segovia	150,00	151,00	1,00

I-2 PRECIOS EN MERCADOS REPRESENTATIVOS - CEREALES

Precios en €/t
 Maíz Rgto. CE 1784/03
 Arroz cáscara Rgto. CE 1785/03

Maíz grano, precios de comercio al por mayor. Mercancía nacional y/o importada, sobre vehículo en almacén
 Arroz cáscara precios a salida almacén agricultor

PRODUCTO	MERCADO REPRESENTATIVO	Semana 18-24/01 2009	Semana 25-31/01 2009	Variación
MAIZ-GRANO	Albacete	152,00	151,20	-0,80
	Asturias	157,00	157,00	0,00
	Avila	151,00	150,00	-1,00
	Badajoz	153,26	153,26	0,00
	Barcelona	154,00	151,00	-3,00
	Coruña	156,00	156,00	0,00
	Gerona	154,00	151,00	-3,00
	Huesca	143,80	142,20	-1,60
	León	147,00	147,00	0,00
	Lérida	148,00	148,00	0,00
	Madrid	156,00	156,00	0,00
	Murcia	156,00	154,00	-2,00
	Navarra	145,00	142,00	-3,00
	Pontevedra	156,00	156,00	0,00
	Rioja	146,00	143,00	-3,00
	Salamanca	150,00	149,40	-0,60
	Sevilla	157,20	157,20	0,00
	Tarragona	152,00	149,00	-3,00
	Teruel	142,00	142,00	0,00
	Valencia	160,00	160,00	0,00
Valladolid	149,60	144,99	-4,61	
Zaragoza	142,00	142,00	0,00	
ARROZ CASCARA	Sevilla			
	Largo	232,50	231,67	-0,83
	Redondo	267,50	266,67	-0,83
	Valencia			
	Redondo(V.Bahía)	273,00	273,00	0,00
	Badajoz			
Redondo	240,40	247,70	7,30	
Medio	240,40	240,41	0,01	
Largo	245,19	235,80	-9,39	
ARROZ BLANCO EXTRA	Tarragona	650,00	650,00	0,00
	Valencia	575,00	575,00	0,00

1 **I-3 PRECIOS EN MERCADOS REPRESENTATIVOS
VINOS BLANCO Y TINTO SIN INDICACION GEOGRAFICA
Reglamentos C.E 479/2008 y 436/2009**

**En €/hgdo, salida bodega, a granel, pago al contado sin I.V.A.
Precio de vino tinto referido al producto de 12 puntos de color**

PRODUCTO	MERCADO REPRESENTATIVO	Semana 18-24/01 2010	Semana 25-31/01 2010	Variación
VINO BLANCO	Albacete	1,88	1,88	0,00
	Badajoz	2,08	1,93	-0,15
	Ciudad Real	2,37	2,33	-0,04
	Cuenca	1,74	1,79	0,05
	Huelva	2,00	2,00	0,00
	Toledo	2,40	2,23	-0,18
VINO TINTO	Albacete	2,17	2,26	0,09
	Ciudad Real	2,24	2,39	0,15
	Cuenca	2,46	2,34	-0,12
	Madrid	2,63	2,55	-0,08
	Murcia	2,48	2,36	-0,12
	Toledo	2,38	2,28	-0,10
	Valencia	2,35	2,35	0,00

I-4 PRECIOS EN MERCADOS REPRESENTATIVOS DE ACEITES

Aceites. Precios sobre almazara, en €/100 kg, sin I.V.A.Rgtos C.E. 865/04 y 826/08

Semilla de girasol. Precios en centros de demanda, en €/100 kg, sin I.V.A. Rgto C.E.E. 3405/93

PRODUCTO Y ESPECIFICACIONES	MERCADO REPRESENTATIVO	Semana 18-24/01 .2010	Semana 25-31/01 .2010	Variación
ACEITE DE OLIVA VIRGEN EXTRA Menos de 0,8°	Badajoz	216,40	207,35	-9,05
	Ciudad Real	208,00	212,00	4,00
	Córdoba	207,93	207,20	-0,73
	Granada	210,00	195,00	-15,00
	Jaén	205,84	205,84	0,00
	Málaga	203,50	209,15	5,65
	Sevilla	210,65	214,15	3,50
	Toledo	207,00	210,00	3,00
ACEITE DE OLIVA VIRGEN De 0,8° a 2°	Badajoz	204,30	198,30	-6,00
	Córdoba	192,15	191,65	-0,50
	Jaén	196,83	196,83	0,00
	Sevilla	200,30	195,70	-4,60
	Tarragona	198,33	192,32	-6,01
ACEITE DE OLIVA LAMPANTE	Córdoba	190,75	190,75	0,00
	Jaén	190,82	189,31	-1,51
	Sevilla	192,61	188,49	-4,11
	Tarragona	186,31	184,81	-1,50
ACEITE DE OLIVA REFINADO	Córdoba	205,15	202,15	-3,00
	Jaén	210,35	204,34	-6,01
	Sevilla	198,00	203,00	5,00
	Tarragona	210,35	207,35	-3,01
ACEITE DE ORUJO CRUDO	Córdoba	74,50	76,00	1,50
	Jaén	75,12	75,12	0,00
	Tarragona	75,13	75,13	0,00
ACEITE DE ORUJO REFINADO	Córdoba	116,30	115,35	-0,95
	Jaén	116,00	114,19	-1,81
	Tarragona	114,19	114,19	0,00
ACEITE DE GIRASOL CRUDO	Córdoba	66,50	66,50	0,00
	Sevilla	62,00	62,00	0,00
ACEITE DE GIRASOL REFINADO	Córdoba	74,50	74,00	-0,50
	Sevilla	75,00	75,00	0,00
	Tarragona	76,00	75,50	-0,50
SEMILLA DE GIRASOL	Andalucía	30,80	30,76	-0,04
	Centro-Norte	29,17	27,78	-1,39

I-5 PRECIOS EN MERCADOS REPRESENTATIVOS - FRUTAS Y HORTALIZAS
PRECIOS DE PRODUCTOS NACIONALES

Mercados representativos de producción

Rgtos. CE 2.200/96, 659/97 y 877/04

En €/100 kg, a salida agrupación de productores, envasado, sin incluir I.V.A.

CITRICOS

PRODUCTO	MERCADO	VARIEDAD O TIPO	CAT.	CALIBRE mm.	DIA/MES				
					25/1	26/1	27/1	28/1	29/1
LIMON	Alicante	-	I	1-3	86,82	81,79	83,41	81,32	83,00
	Murcia	-	I	1-3	80,00	81,00	80,00	81,00	80,00
NARANJA	Alicante	Navelina	I	2-4	-	52,19	-	-	45,96
	Sevilla	Salustiana	I	2-4	-	58,00	53,64	-	58,49
	Valencia	Navelina	I	2-4	52,15	53,23	49,22	-	-
	Valencia	Lane Late	I	2-4	45,41	37,65	-	33,59	-
	Valencia	Salustiana	I	2-4	66,15	63,00	-	-	-
CLEMENTINA	Castellón	-	I	1X2	79,28	79,28	79,28	79,28	79,28
	Valencia	-	I	1X2	73,59	82,18	77,17	76,89	-
MANDARINA	Castellón	-	I	1X2	72,99	72,99	72,99	72,99	72,99
	Valencia	-	I	1X2	75,39	78,99	79,03	82,77	-

FRUTAS DE PEPITA

PRODUCTO	MERCADO	VARIEDAD O TIPO	CAT.	CALIBRE mm.	DIA/MES				
					25/1	26/1	27/1	28/1	29/1
MANZANA	Girona	Fuji	I	70-80	45,62	45,62	45,62	45,62	45,62
	Girona	Gala	I	70-80	65,03	65,03	65,03	65,03	65,03
	Girona	Golden Delicious	I	70-80	52,10	52,10	52,10	52,10	52,10
	Girona	Granny Smith	I	70-80	43,45	43,45	43,45	43,45	43,45
	Lleida	Fuji	I	70-80	-	48,00	-	49,00	48,00
	Lleida	Gala	I	70-80	53,41	54,39	55,90	53,70	52,24
	Lleida	Golden Delicious	I	70-80	43,85	42,82	45,52	44,89	54,32
	Lleida	Granny Smith	I	70-80	39,21	40,00	38,00	39,31	39,95
	Lleida	Red Delicious	I	70-80	47,22	50,54	51,60	50,47	45,39
PERA	Lleida	Blanquilla	I	55-60	68,20	68,34	68,00	68,14	68,93
	Lleida	Conferencia	I	60-65	72,73	72,48	71,43	73,57	76,54
	Zaragoza	Blanquilla	I	55-60	60,84	-	60,84	60,84	-
	Zaragoza	Conferencia	I	60-65	-	-	-	66,81	66,81

I-5 PRECIOS EN MERCADOS REPRESENTATIVOS - FRUTAS Y HORTALIZAS

PRECIOS DE PRODUCTOS NACIONALES

Mercados representativos de producción

Rgtos. CE 2.200/96, 659/97 y 877/04

En €100 kg, a salida agrupación de productores, envasado, sin incluir I.V.A.

HORTALIZAS

PRODUCTO	MERCADO	VARIEDAD O TIPO	CAT.	CALIBRE mm.	DIA/MES				
					25/1	26/1	27/1	28/1	29/1
AJO	Cuenca	Blanco	I	50-80	127,44	127,44	127,44	127,44	127,44
	Cuenca	Morado	I	50-80	149,32	149,32	149,32	149,32	149,32
BERENJENA	Almería	Alargada	I	40y+	92,96	104,50	98,05	91,50	90,50
CALABACIN	Almería	-	I	-	130,96	140,25	170,22	161,00	-
CEBOLLA	Albacete	Amarilla	I	-	53,63	53,63	53,63	53,63	53,63
CHAMPIÑON	La Rioja	Cerrado	I	30-65	126,61	132,75	130,96	127,47	129,90
COLIFLOR	La Rioja	Coronada	I	-	36,36	36,36	36,36	36,36	36,36
FRESA	Huelva	-	I	-	209,00	210,00	201,00	208,00	214,00
JUDÍA VERDE	Almería	Plana	I	-	202,22	200,00	198,45	-	197,39
	Granada	Plana	I	-	-	220,00	-	220,00	-
LECHUGA	Almería	Iceberg	I	400y+	-	-	100,35	-	102,90
	Murcia	Iceberg	I	400y+	98,00	98,00	98,00	98,00	98,00
PEPINO	Almería	Liso	I	-	87,06	87,00	78,43	95,45	95,00
PIMIENTO	Almería	Cuadrado color (rojo o amarillo)	I	70y+	75,07	-	73,02	-	-
	Almería	Verde alargado	I	40y+	87,78	-	110,00	-	-
TOMATE	Almería	Racimo	I	-	80,00	83,34	77,86	75,93	74,88
	Almería	Redondo	I	57-82	75,70	79,56	80,16	79,89	79,14
	Granada	Cereza	I	-	140,00	140,00	140,00	140,00	140,00
	Murcia	Racimo	I	-	98,00	98,00	98,00	98,00	98,00
	Murcia	Redondo	I	57-82	94,58	94,58	94,58	94,58	94,58
ZANAHORIA	Cádiz	-	I	-	50,05	50,05	50,05	50,05	50,05

I-6 PRECIOS EN MERCADOS REPRESENTATIVOS VACUNO Y OVINO

A) BOVINO

1.- PRECIO MEDIO NACIONAL (Euro/100 kg Canal) DE CANALES DE BOVINO PESADO SEGÚN MODELO COMUNITARIO DE CLASIFICACIÓN (RGTO 295/96).

CATEGORÍA	CLASE DE CONFORMACIÓN Y DE ESTADO DE ENGRASAMIENTO	Semana 18-24/01 2010	Semana 25-31/01 2010	Variación
Categoría A: Canales de machos jóvenes sin castrar de más de un año y menos de dos años	Muy buena y poco cubierta (U-2)	353,70	349,68	-4,02
	Muy buena y cubierta (U-3)	349,75	348,27	-1,48
	Precio medio ponderado Categoría U	351,22	348,80	-2,42
	Buena y poco cubierta (R-2)	295,71	292,13	-3,58
	Buena y cubierta (R-3)	336,21	337,19	0,98
	Precio medio ponderado Categoría R	321,23	320,52	-0,71
Categoría D: Canales de hembras que hayan parido	Mediocre y poco cubierta (P-2)	136,00	133,46	-2,54
	Mediocre y cubierta (P-3)	160,27	162,39	2,12
	Precio medio ponderado Categoría P	152,26	152,85	0,58
	Buena y cubierta (R-3)	194,95	192,13	-2,82
	Buena y grasa (R-4)	234,81	229,52	-5,29
	Precio medio ponderado Categoría R	204,92	201,48	-3,44
Categoría E: Canales de otras hembras	Muy buena y poco cubierta (U-2)	305,51	299,20	-6,31
	Muy buena y cubierta (U-3)	334,33	321,70	-12,63
	Precio medio ponderado Categoría U	319,35	310,00	-9,35
	Buena y poco cubierta (R-2)	261,77	263,18	1,41
	Buena y cubierta (R-3)	294,11	297,43	3,32
	Buena y grasa (R-4)	248,35	242,64	-5,71
Precio medio ponderado Categoría R	272,99	274,56	1,56	
Categoría O: Canales de hembras que no hayan parido	Menos buena y poco cubierta (O-2)	266,70	271,16	4,46
	Menos buena y cubierta (O-3)	293,31	289,11	-4,20
	Menos buena y grasa (O-4)	301,02	292,33	-8,69
Precio medio ponderado Categoría O	279,25	279,55	0,30	

I-6 PRECIOS EN MERCADOS REPRESENTATIVOS VACUNO Y OVINO**2.-PRECIO MEDIO NACIONAL DEL BOVINO (Euro/100 kg)**

BOVINO VIVO	Semana 18-24/01 2010	Semana 25-31/01 2010	Variación
Machos hasta 480 Kg. vivo	213,35	213,35	0,00
Machos de más de 480 kg. vivo	191,80	190,78	-1,02
Hembras que hayan parido	76,81	77,96	1,15
Otras hembras de hasta 380 Kg. vivo	210,43	210,37	-0,06
Otras hembras de más de 380 Kg. vivo	203,73	203,73	0,00

3.-PRECIO MEDIO NACIONAL DE OTROS ANIMALES DE LA ESPECIE BOVINA (R(CE) 2273/2002).

OTROS BOVINOS	Semana 18-24/01 2010	Semana 25-31/01 2010	Variación
Terneros de ocho días a cuatro semanas			
tipo frisón/país	122,05	120,84	-1,21
tipo cruzado	345,60	347,48	1,88
<i>Media ponderada nacional (Euro/Cabeza)</i>	233,83	234,16	0,34
Bovinos ligeros comprendidos entre seis y doce meses			
tipo frisón/país	161,91	164,82	2,91
tipo cruzado	231,50	234,41	2,91
<i>Media ponderada nacional (Euro/100 kg Vivo)</i>	207,14	210,05	2,91

B) CORDEROS**1.-PRECIOS MEDIOS NACIONALES DE CANALES DE OVINO FRESCAS O REFRIGERADAS R(CE) 2529/01 y 315/02.**

CORDEROS I y II	Semana 18-24/01 2010	Semana 25-31/01 2010	Variación
Corderos I (12 a 13 kg/canal)	520,41	499,29	-21,12
Corderos II (13,1 a 16 kg/canal)	480,97	461,11	-19,86
<i>Media ponderada</i>	500,70	480,21	-20,49

2.-PRECIOS MEDIOS DE CANALES DE OVINO FRESCAS O REFRIGERADAS EN LOS MERCADOS NACIONALES REPRESENTATIVOS PARA LA C.E.

MERCADO REPRESENTATIVO	Semana 18-24/01 2010	Semana 25-31/01 2010	Variación
Barcelona	624,74	585,78	-38,96
Madrid	664,51	564,51	-100,00
Valencia	652,19	627,74	-24,45
Albacete	480,80	447,80	-33,00
Extremadura	433,20	429,30	-3,90
Medina del Campo	451,66	451,66	0,00
Talavera de la Reina	473,77	462,39	-11,38
Zaragoza	569,82	541,22	-28,60
<i>Media ponderada nacional</i>	520,08	494,30	-25,78

PRECIOS EN MERCADOS REPRESENTATIVOS - PRODUCTOS GANADEROS**D) - PORCINO****CLASIFICACIÓN EUROP R(CEE) 1572/95.****Euro/100 kg Canal**

MERCADO REPRESENTATIVO	Clase E			Clase U			Cat. II		
	Semana 25-31/01 2010	Semana 25-31/01 2010	Variación	Semana 25-31/01 2010	Semana 25-31/01 2010	Variación	Semana 25-31/01 2010	Semana 25-31/01 2010	Variación
LONJAS									
Ebro	129,95	130,02	0,07	128,37	129,01	0,64	126,32	127,47	1,15
Mercalleida	130,47	131,44	0,97	128,89	130,42	1,53	126,71	128,89	2,18
Segovia	133,85	135,89	2,04	132,22	134,83	2,61	140,06	141,37	1,31
Segura	133,85	134,80	0,95	132,22	133,76	1,54	129,65	131,83	2,18
Silleda	133,95	137,20	3,25	132,32	136,13	3,81	131,35	133,95	2,60
Conjunto de Lonjas Media Ponderada	131,91	133,18	1,26	130,31	132,14	1,84	129,66	131,58	1,92
MATADEROS Media Ponderada	134,36	135,41	1,05	132,72	134,36	1,64	129,27	130,23	0,96
Media Nacional	133,14	134,29	1,16	131,51	133,25	1,74	129,47	130,91	1,44

PRECIOS EN MERCADOS REPRESENTATIVOS - PRODUCTOS GANADEROS - PORCINO.**E) - PORCINO PRECOZ**
LECHONES, OTRAS CALIDADES.**Euro/100 Kg vivo**

LECHONES	Semana 18-24/01 2010	Semana 25-31/01 2010	Variación
Normal.Base 20kg de peso.	204,25	210,15	5,90
Segovia.Base 20kg de peso.	210,00	210,00	0,00
Lleida.Base 20kg de peso.	195,00	195,00	0,00
CERDOS CEBADOS			
Categoría U	101,26	102,60	1,34
Cerdas de Desvieje			
Cerdas de Desvieje	47,25	47,75	0,50

F) -TRONCO IBÉRICO**Euro/100 kg Vivo**

LECHONES	Semana 18-24/01 2010	Semana 25-31/01 2010	Variación
Base 23 Kg.	263,85	272,82	8,97
DESVIEJE			
Reproductores de desvieje	88,86	88,86	0,00
CEBADOS			
Marranillos, de 35 a 60 Kg.	201,00	205,95	4,95
Primals, de 60 a 100 Kg.	--	--	0,00
Cerdos cebados de pienso (extensivo)	147,88	148,01	0,13
Cerdos cebados de bellota	172,87	177,22	4,35

ISC



MINISTERIO
DE AGRICULTURA, PESCA
Y ALIMENTACIÓN

CENTRO DE PUBLICACIONES
Paseo de la Infanta Isabel, 1 - 28014 MADRID