

# INFORME SEMANTAL COYUNTURA

## Índice:

- 1. Precios Medios Nacionales, comentarios y gráficos**
- 2. Precios en Mercados Representativos UE**
  - 1. Cereales**
  - 2. Vinos de mesa**
  - 3. Aceites y semillas**
  - 4. Frutas y Hortalizas**
  - 5. Vacuno**
  - 6. Ovino**
  - 7. Porcino**

26 de mayo de 2010



GOBIERNO  
DE ESPAÑA

MINISTERIO  
DE MEDIO AMBIENTE  
Y MEDIO RURAL Y MARINO

SUBSECRETARÍA

SECRETARÍA GENERAL TÉCNICA

Publicación elaborada por la  
Secretaría General Técnica  
Subdirección General de Estadística



Edita

**MINISTERIO DE MEDIO AMBIENTE Y MEDIO RURAL Y MARINO**  
**SECRETARÍA GENERAL TÉCNICA**

Se permite la utilización, copia o reproducción de los datos de este Boletín siempre que se cite expresamente su procedencia.

PRECIOS MEDIOS NACIONALES

-3-

**CEREALES (⇒):** Cotizaciones estables en el mercado de cereales, ligera subida del trigo blando (0,56%) y ligeros descensos en la cebada pienso, maíz y arroz cáscara.

**VINO DE MESA:** Baja el blanco (-2,91%) y permanece estable el tinto.

**ACEITES VEGETALES: (▲)** Ligeras subidas en el aceite de oliva: oliva virgen (0,06%), lampante (0,89%) e importante incremento del aceite de girasol refinado del (4,06%).

**CITRICOS:** Disminuye el precio de naranja (-2,04%) y subida del de limón (3,74%).

**HORTALIZAS:** Comportamiento desigual en este sector; suben la judía verde (13,45%) y el fresón (12,32%); disminuyen los precios del pimiento verde italiano (-22,81%) y el tomate liso (-11,28%). Desciende la patata (-3,62%)

**VACUNO (▼):** El mercado de canales de vacuno registra una ligera bajada, más acentuada en el añojo (-1,96%) que en la ternera (-0,54%). Los animales vivos ceden en sus cotizaciones (-0,64%).

**CORDERO (⇒):** Estabilidad en el precio de la carne de cordero.

**PORCINO (▲):** Las cotizaciones del porcino de capa blanca anotan subidas (2,59% de media). Descienden los precios de lechones base (20 kg) (-2,69%).

**POLLOS (▼):** El precio de las canales de pollo disminuye esta semana (-1,44%).

**HUEVOS (▼):** Las cotizaciones de los huevos de ambos gramajes anotan bajadas (-1,53% de media)

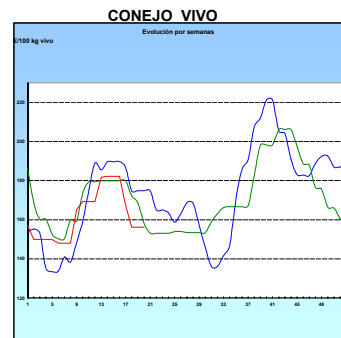
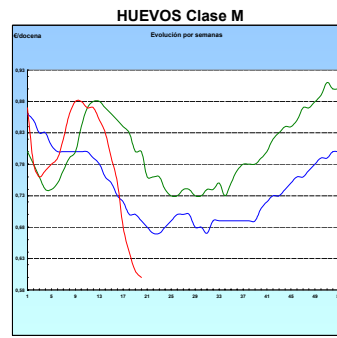
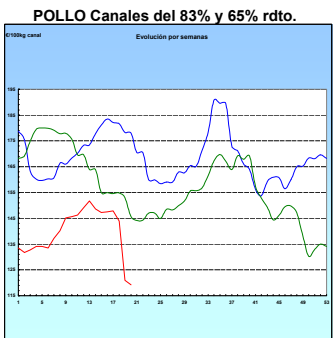
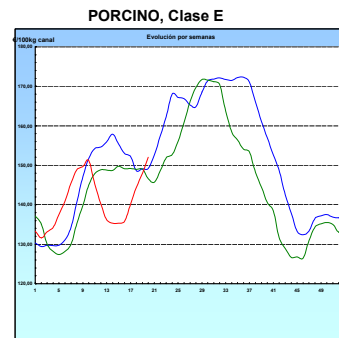
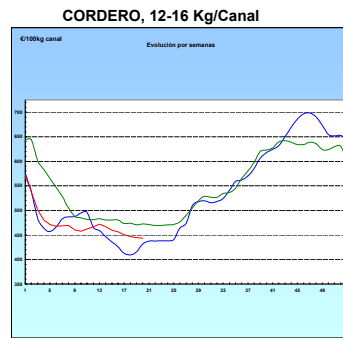
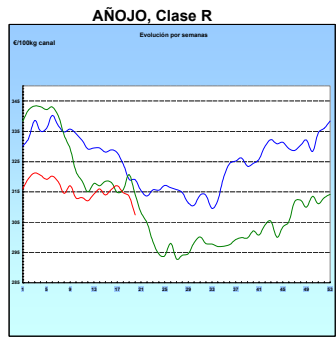
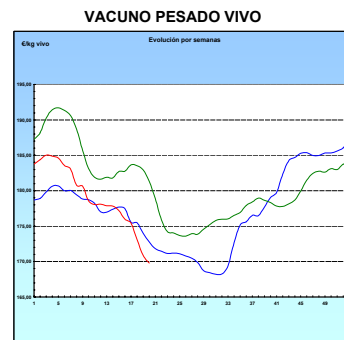
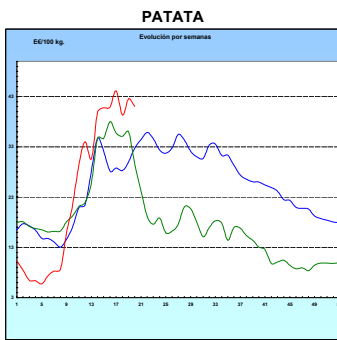
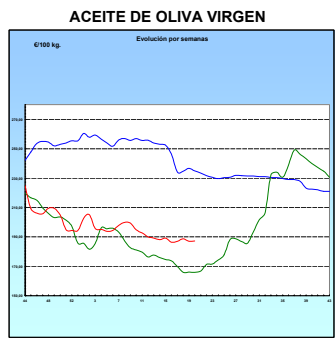
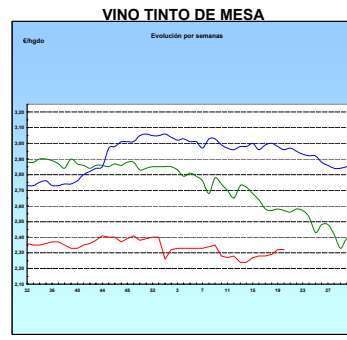
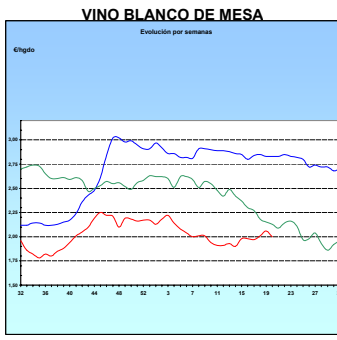
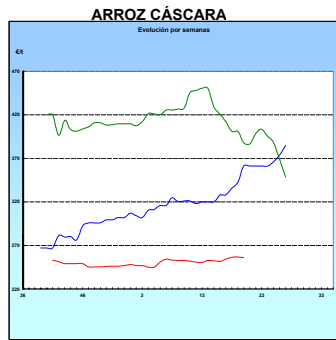
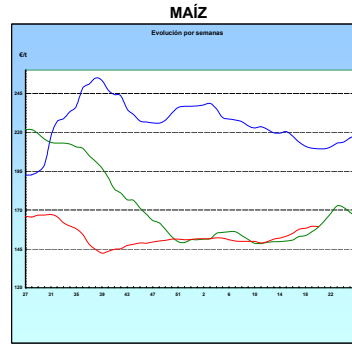
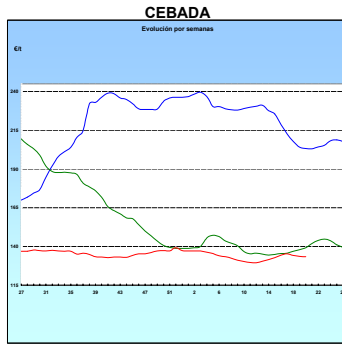
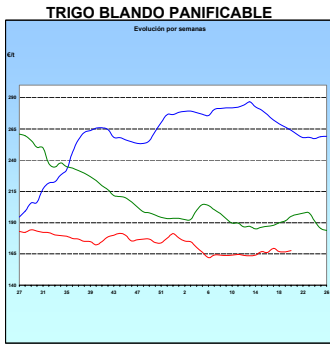
**CONEJO (⇒):** Repetición del precio del conejo vivo de granja.

PRODUCTOS AGRICOLAS (especificaciones)		semana 19 10-16/05 2010	semana 20 17-23/05 2010	Variación semanal euros	Variación semanal %
<b>AGRICOLAS</b>					
(1)	Trigo blando panificable (€/t)	166,62	167,56	0,94	0,56
(1)	Cebada pienso (€/t)	133,58	133,32	-0,26	-0,19
(1)	Maíz grano (€/t)	159,58	159,35	-0,23	-0,14
(4)	Arroz cáscara (€/t)	256,73	256,11	-0,62	-0,24
(1)	Alfalfa (€/t)	119,84	117,25	-2,59	-2,16
(2)	Vino blanco sin indicación geográfica (€/hgdo)	2,06	2,00	-0,06	-2,91
(2)	Vino tinto sin indicación geográfica (€/hgdo. 12p. color)	2,32	2,32	0,00	0,00
(3)	Aceite de oliva virgen de 0,8 a 2° (€/100 kg)	187,01	187,13	0,12	0,06
(3)	Aceite de oliva lampante, más de 2° (€/100 kg)	164,78	166,24	1,46	0,89
(3)	Aceite de orujo crudo (€/100 kg)	70,41	70,41	0,00	0,00
(3)	Aceite girasol refinado (€/100 kg)	78,16	81,33	3,17	4,06
(4)	Naranja (€/100kg)	31,22	30,59	-0,64	-2,04
(4)	Limón (€/100 kg)	37,47	38,87	1,40	3,74
(4)	Manzana Golden (€/100 kg)	31,08	31,95	0,87	2,80
(4)	Acelga (€/100kg)	48,28	50,47	2,19	4,54
(4)	Lechuga Romana (€/100 kg)	39,35	38,52	-0,82	-2,09
(4)	Pimiento verde tipo italiano (€/100 kg)	72,88	56,25	-16,62	-22,81
(4)	Judía verde tipo plana (€/100 kg)	87,98	99,81	11,83	13,45
(9)	Fresón €/100kg)	138,00	155,00	17,00	12,32
(4)	Tomate liso (€/100 kg)	58,90	52,26	-6,65	-11,28
(4)	Patata (€/100 kg)	42,54	41,00	-1,54	-3,62
<b>GANADEROS</b>					
(6)	Ternera, conjunto clases (€/100 kg canal)	333,28	331,47	-1,81	-0,54
(6)	Añojo, buena conformación (€/100 kg canal)	313,51	307,38	-6,13	-1,96
(6)	Bovino vivo, conjunto categorías (€/100 kg vivo)	170,88	169,79	-1,09	-0,64
(6)	Corderos 9-19 kilos (€/100 kg canal)	475,36	477,22	1,86	0,39
(6)	Corderos 12-16 kilos (€/100 kg canal)	444,52	443,28	-1,24	-0,28
(6)	Porcino 60-55% magro (€/100 kg canal)	148,00	152,03	4,03	2,72
(6)	Porcino 50-55% magro (€/100 kg canal)	146,38	150,26	3,88	2,65
(6)	Porcino <50% magro (€/100 kg canal)	143,15	146,59	3,44	2,40
(6)	Lechon 20 kg (€/unidad)	39,39	38,33	-1,06	-2,69
(7)	Pollo, media canales del 83% y 65% rdto. (€/100 kg canal)	121,00	119,26	-1,74	-1,44
(8)	Huevos - Clase L (€/docena)	0,70	0,69	-0,01	-1,43
(8)	Huevos - Clase M (€/docena)	0,61	0,60	-0,01	-1,64
(4)	Conejo 1,8-2,2 kilo, vivo (€/100 kg)	156,10	156,10	0,00	0,00

Posición comercial: (1) Entrada industria ; (2) Salida bodega; (3) Salida almazara; (4) Granel; s/finca, almacén agricultor, alhóndiga lonja, granja; (5) Percibido por el agricultor; (6) Entrada matadero; (7) Salida muelle matadero; (8) Salida muelle centro de embalaje. (9) Salida central hortofrutícola;

# PRECIOS MEDIOS NACIONALES

■ antepenúltima campaña  
■ penúltima campaña  
■ campaña actual



<b>I-2 PRECIOS EN MERCADOS REPRESENTATIVOS - CEREALES</b>
---

Precios en €/t  
Trigos Rgto. CE 1784/03

Precios de comercio al por mayor. Mercancía nacional y/o importada, sobre vehículo en posición almacén

PRODUCTO	MERCADO REPRESENTATIVO	Semana 10-16/05 2010	Semana 17-23/05 2010	Variación
TRIGO BLANDO PANIFICABLE	Alava	147,00	147,00	0,00
	Albacete	151,20	148,80	-2,40
	Avila	139,00	138,00	-1,00
	Barcelona	158,00	155,00	-3,00
	Burgos	139,93	139,80	-0,13
	Cadiz	153,25	153,25	0,00
	Córdoba	156,00	156,00	0,00
	Cuenca	153,00	150,00	-3,00
	Gerona	158,00	155,00	-3,00
	Huesca	150,00	149,00	-1,00
	León	141,00	141,00	0,00
	Orense	144,00	144,00	0,00
	Palencia	140,40	140,40	0,00
	Rioja	147,00	147,00	0,00
	Salamanca	141,60	140,60	-1,00
	Sevilla	153,80	153,00	-0,80
	Soria	146,40	146,20	-0,20
	Tarragona	150,00	150,00	0,00
	Teruel	147,00	145,00	-2,00
	Valencia	155,00	155,00	0,00
Valladolid	142,23	140,69	-1,54	
Zamora	140,80	140,70	-0,10	
Zaragoza	150,00	147,00	-3,00	
TRIGO DURO	Burgos	162,25	162,25	0,00
	Córdoba	156,00	159,00	3,00
	Sevilla	156,40	156,80	0,40
	Zamora	160,00	160,00	0,00
	Zaragoza	162,00	159,00	-3,00

<b>I-2 PRECIOS EN MERCADOS REPRESENTATIVOS - CEREALES</b>
---

Precios en €/t  
Cebada Rto. CE 1784/03

Precios de comercio al por mayor. Mercancía nacional y/o importada, sobre vehículo en posición almacén

PRODUCTO	MERCADO REPRESENTATIVO	Semana 10-16/05 2010	Semana 17-23/05 2010	Variación
CEBADA PIENSO	Alava	123,00	123,00	0,00
	Albacete	124,50	123,70	-0,80
	Avila	123,00	122,00	-1,00
	Barcelona	136,00	136,00	0,00
	Burgos	120,00	119,93	-0,07
	Cantabria	126,00	126,00	0,00
	Ciudad Real	126,20	126,20	0,00
	Coruña	130,00	130,00	0,00
	Gerona	136,00	136,00	0,00
	Granada	132,22	132,22	0,00
	Guadalajara	122,90	125,30	2,40
	Huesca	124,40	124,40	0,00
	Leon	120,00	120,00	0,00
	Lerida	132,00	131,00	-1,00
	Murcia	133,00	130,00	-3,00
	Navarra	126,00	126,00	0,00
	Orense	135,00	135,00	0,00
	Palencia	120,40	119,60	-0,80
	Rioja	123,00	123,00	0,00
	Salamanca	126,40	125,10	-1,30
	Segovia	119,60	120,40	0,80
	Sevilla	134,40	135,50	1,10
	Soria	122,70	122,60	-0,10
	Teruel	125,00	122,00	-3,00
Toledo	131,20	131,20	0,00	
Valencia	130,00	130,00	0,00	
Valladolid	119,96	118,70	-1,26	
Zaragoza	125,00	122,00	-3,00	
CEBADA MALTA	Burgos	139,00	139,00	0,00
	Guadalajara	135,00	143,00	8,00
	Huesca	133,50	133,50	0,00
	Navarra	129,00	129,00	0,00
	Palencia	139,00	139,00	0,00
	Segovia	145,00	153,00	8,00

<b>I-2 PRECIOS EN MERCADOS REPRESENTATIVOS - CEREALES</b>
---

Precios en €/t  
Maíz Rgto. CE 1784/03  
Arroz cáscara Rgto. CE 1785/03

Maíz grano, precios de comercio al por mayor. Mercancía nacional y/o importada, sobre vehículo en almacén  
Arroz cáscara precios a salida almacén agricultor

PRODUCTO	MERCADO REPRESENTATIVO	Semana 10-16/05 2010	Semana 17-23/05 2010	Variación
MAIZ-GRANO	Albacete	167,70	169,30	1,60
	Asturias	170,00	170,00	0,00
	Avila	161,00	160,00	-1,00
	Badajoz	168,28	168,28	0,00
	Barcelona	163,00	163,00	0,00
	Coruña	172,00	172,00	0,00
	Gerona	163,00	163,00	0,00
	Huesca	154,80	156,00	1,20
	León	157,00	157,00	0,00
	Lérida	158,00	159,00	1,00
	Madrid	166,00	174,00	8,00
	Murcia	175,00	175,00	0,00
	Navarra	162,00	162,00	0,00
	Pontevedra	172,00	172,00	0,00
	Rioja	162,00	162,00	0,00
	Salamanca	160,20	159,80	-0,40
	Sevilla	174,25	176,20	1,95
	Teruel	168,00	169,00	1,00
	Valencia	170,00	170,00	0,00
	Valladolid	160,22	158,12	-2,10
Zaragoza	165,00	169,00	4,00	
ARROZ CASCARA	Sevilla			
	Largo	256,20	252,20	-4,00
	Redondo	270,00	270,00	0,00
	Valencia			
	Redondo(V.Bahía)	273,00	273,00	0,00
	Badajoz			
	Redondo	246,00	0,00	--
Medio	240,00	0,00	--	
Largo	235,00	236,00	1,00	
ARROZ BLANCO EXTRA	Tarragona	637,50	637,50	0,00
	Valencia	520,00	512,50	-7,50

1 **I-3 PRECIOS EN MERCADOS REPRESENTATIVOS  
VINOS BLANCO Y TINTO SIN INDICACION GEOGRAFICA  
Reglamentos C.E 479/2008 y 436/2009**

**En €hgdo,salida bodega, a granel, pago al contado sin I.V.A.  
Precio de vino tinto referido al producto de 12 puntos de color**

<b>PRODUCTO</b>	<b>MERCADO REPRESENTATIVO</b>	<b>Semana 10-16/05 2010</b>	<b>Semana 17-23/05 2010</b>	<b>Variación</b>
<b>VINO BLANCO</b>	<b>Albacete</b>	<b>2,00</b>	<b>1,96</b>	<b>-0,04</b>
	<b>Badajoz</b>	<b>-</b>	<b>1,67</b>	<b>-</b>
	<b>Ciudad Real</b>	<b>2,06</b>	<b>2,13</b>	<b>0,07</b>
	<b>Cuenca</b>	<b>1,79</b>	<b>1,74</b>	<b>-0,05</b>
	<b>Huelva</b>	<b>2,00</b>	<b>2,00</b>	<b>0,00</b>
	<b>Toledo</b>	<b>2,17</b>	<b>2,20</b>	<b>0,03</b>
<b>VINO TINTO</b>	<b>Albacete</b>	<b>2,27</b>	<b>2,29</b>	<b>0,02</b>
	<b>Ciudad Real</b>	<b>2,37</b>	<b>2,34</b>	<b>-0,03</b>
	<b>Cuenca</b>	<b>2,19</b>	<b>2,19</b>	<b>0,00</b>
	<b>Madrid</b>	<b>2,43</b>	<b>2,43</b>	<b>0,00</b>
	<b>Murcia</b>	<b>2,40</b>	<b>2,32</b>	<b>-0,08</b>
	<b>Toledo</b>	<b>2,22</b>	<b>2,23</b>	<b>0,01</b>
	<b>Valencia</b>	<b>2,52</b>	<b>2,52</b>	<b>0,00</b>



**I-4 PRECIOS EN MERCADOS REPRESENTATIVOS DE ACEITES**

Aceites. Precios sobre almazara, en €/100 kg, sin I.V.A.Rgtos C.E. 865/04 y 826/08

Semilla de girasol. Precios en centros de demanda, en €/100 kg, sin I.V.A. Rgto C.E.E. 3405/93

PRODUCTO Y ESPECIFICACIONES	MERCADO REPRESENTATIVO	Semana 10-16/05 .2010	Semana 17-23/05 .2010	Variación
ACEITE DE OLIVA VIRGEN EXTRA Menos de 0,8°	Badajoz	217,85	217,85	0,00
	Ciudad Real	210,00	204,00	-6,00
	Córdoba	205,15	199,15	-6,00
	Granada	209,00	204,00	-5,00
	Jaén	207,35	207,42	0,07
	Málaga	214,50	201,15	-13,35
	Sevilla	224,68	224,68	0,00
	Toledo	210,00	206,00	-4,00
ACEITE DE OLIVA VIRGEN De 0,8° a 2°	Badajoz	189,30	189,30	0,00
	Córdoba	179,15	177,65	-1,50
	Granada	179,15	177,65	-1,50
	Jaén	193,82	195,32	1,50
	Sevilla	191,18	191,18	0,00
	Tarragona	183,31	183,31	0,00
ACEITE DE OLIVA LAMPANTE	Córdoba	167,15	168,15	1,00
	Granada	160,00	159,00	-1,00
	Jaén	165,27	168,28	3,01
	Sevilla	163,50	163,50	0,00
	Tarragona	159,27	159,27	0,00
ACEITE DE OLIVA REFINADO	Córdoba	176,65	176,65	0,00
	Jaén	177,29	177,29	0,00
	Sevilla	189,00	189,00	0,00
	Tarragona	175,79	175,79	0,00
ACEITE DE ORUJO CRUDO	Córdoba	70,00	70,00	0,00
	Jaén	72,12	72,12	0,00
	Tarragona	69,12	69,12	0,00
ACEITE DE ORUJO REFINADO	Córdoba	108,60	108,10	-0,50
	Jaén	108,18	108,18	0,00
	Tarragona	111,19	111,19	0,00
ACEITE DE GIRASOL CRUDO	Córdoba	72,00	75,00	3,00
	Sevilla	0,00	0,00	0,00
ACEITE DE GIRASOL REFINADO	Córdoba	77,75	83,50	5,75
	Sevilla	75,00	77,00	2,00
	Tarragona	81,75	83,50	1,75

**I-5 PRECIOS EN MERCADOS REPRESENTATIVOS - FRUTAS Y HORTALIZAS**
**PRECIOS DE PRODUCTOS NACIONALES**

Mercados representativos de producción

Rgtos. CE 2.200/96, 659/97 y 877/04

En €/100 kg, a salida agrupación de productores, envasado, sin I.V.A, incluyendo el precio del envase.

**CITRICOS**

PRODUCTO	MERCADO	VARIEDAD O TIPO	CAT.	CALIBRE mm.	DIA/MES				
					17/5	18/5	19/5	20/5	21/5
LIMON	Alicante	-	I	1-3	73,54	72,24	72,54	72,79	74,20
	Murcia	-	I	1-3	77,26	76,29	75,30	76,27	77,27
NARANJA	Alicante	Lane Late	I	2-4	50,00	50,00	52,05	50,73	-
	Valencia	Lane Late	I	2-4	61,04	61,69	-	61,53	67,05
	Valencia	Valencia late	I	2-4	58,91	61,45	68,00	61,53	-

**FRUTAS DE PEPITA**

PRODUCTO	MERCADO	VARIEDAD O TIPO	CAT.	CALIBRE mm.	DIA/MES				
					17/5	18/5	19/5	20/5	21/5
MANZANA	Girona	Golden Delicious	I	70-80	45,29	45,29	45,29	45,29	45,29
	Girona	Granny Smith	I	70-80	70,27	70,27	70,27	70,27	70,27

**FRUTAS DE HUESO**

PRODUCTO	MERCADO	VARIEDAD O TIPO	CAT.	CALIBRE mm.	DIA/MES				
					17/5	18/5	19/5	20/5	21/5
ALBARICOQUE	Murcia	-	I	45-50	180,00	180,00	180,00	180,00	180,00
AGUACATE	Granada	Hass	I	160-200	251,52	180,00	180,00	180,00	180,00

**I-5 PRECIOS EN MERCADOS REPRESENTATIVOS - FRUTAS Y HORTALIZAS**
**PRECIOS DE PRODUCTOS NACIONALES**

Mercados representativos de producción

Rgts. CE 2.200/96, 659/97 y 877/04

En €100 kg, a salida agrupación de productores, envasado, sin I.V.A, incluyendo el precio del envase

**HORTALIZAS**

PRODUCTO	MERCADO	VARIEDAD O TIPO	CAT.	CALIBRE mm.	DIA/MES				
					17/5	18/5	19/5	20/5	21/5
AJO	Cuenca	Blanco	I	50-80	167,31	167,31	167,31	167,31	167,31
	Cuenca	Morado	I	50-80	211,11	211,11	211,11	211,11	211,11
BERENJENA	Almería	Alargada	I	40y+	65,56	-	63,33	-	-
CALABACIN	Almería	-	I	14-21	34,92	37,35	33,61	-	46,03
CEBOLLA	Albacete	Amarilla	I	-	42,87	42,87	42,87	42,87	42,87
COLIFLOR	La Rioja	Coronada	I	-	36,36	36,36	36,36	36,36	36,36
CHAMPIÑON	La Rioja	Cerrado	I	30-65	134,28	132,88	140,68	139,37	140,24
FRESA	Huelva	-	I	-	161,00	160,00	154,00	155,00	140,00
ESPARRAGO	Navarra	Blanco	I	16y+	285,00	285,00	285,00	285,00	285,00
	Navarra	Morado	I	16y+	150,00	150,00	150,00	150,00	150,00
JUDÍA VERDE	Almería	Plana	I	-	108,31	-	125,40	-	-
	Granada	Plana	I	-	156,86	122,73	110,00	120,00	125,00
LECHUGA	Almería	Iceberg	I	400y+	76,37	-	80,45	-	79,90
	Murcia	Iceberg	I	400y+	60,00	60,00	60,00	60,00	60,00
MELON	Almería	Piel de Sapo	I	-	-	87,50	83,53	82,00	88,18
PEPINO	Almería	Liso	I	-	28,57	33,33	32,37	38,57	40,52
PIMIENTO	Almería Murcia	Verde alargado	I	40y+	40,00	-	44,44	-	-
		Cuadrado color (rojo o amarillo)	I	70y+	145,00	145,00	145,00	145,00	145,00
SANDIA	Almería	Con pepita	I	-	32,12	39,44	34,88	38,75	30,13
TOMATE	Almería	Racimo	I	-	-	51,31	51,60	48,99	48,34
	Almería	Redondo	I	57-82	48,35	47,46	55,49	55,04	59,18
	Granada	Cereza	I	-	130,00	125,00	120,00	125,00	125,00
	Murcia	Redondo	I	57-82	69,50	69,50	69,50	69,50	69,50
ZANAHORIA	Cádiz	-	I	-	70,90	70,90	70,90	70,90	70,90

<b>I-6 PRECIOS EN MERCADOS REPRESENTATIVOS VACUNO Y OVINO</b>
---

**A) BOVINO**

**1.- PRECIO MEDIO NACIONAL ( Euro/100 kg Canal) DE CANALES DE BOVINO PESADO  
SEGÚN MODELO COMUNITARIO DE CLASIFICACIÓN (RGTO 295/96).**

CATEGORÍA	CLASE DE CONFORMACIÓN Y DE ESTADO DE ENGRASAMIENTO	Semana 10-16/05 2010	Semana 17-23/05 2010	Variación
<b>Categoría A: Canales de machos jóvenes sin castrar de más de un año y menos de dos años</b>	Muy buena y poco cubierta (U-2)	333,06	323,16	-9,90
	Muy buena y cubierta (U-3)	327,24	318,70	-8,54
	Precio medio ponderado Categoría U	329,40	320,36	-9,04
	Buena y poco cubierta (R-2)	313,16	306,56	-6,60
	Buena y cubierta (R-3)	313,72	307,86	-5,86
	Precio medio ponderado Categoría R	313,52	307,38	-6,13
<b>Categoría D: Canales de hembras que hayan parido</b>	Mediocre y poco cubierta (P-2)	143,34	151,39	8,05
	Mediocre y cubierta (P-3)	142,48	150,94	8,46
	Precio medio ponderado Categoría P	142,77	151,09	8,33
	Buena y cubierta (R-3)	202,03	203,08	1,05
	Buena y grasa (R-4)	237,78	243,42	5,64
	Precio medio ponderado Categoría R	210,97	213,17	2,20
<b>Categoría E: Canales de otras hembras</b>	Muy buena y poco cubierta (U-2)	318,25	316,80	-1,45
	Muy buena y cubierta (U-3)	333,62	333,31	-0,31
	Precio medio ponderado Categoría U	325,63	324,73	-0,90
	Buena y poco cubierta (R-2)	275,40	282,71	7,31
	Buena y cubierta (R-3)	283,99	287,02	3,03
	Buena y grasa (R-4)	258,90	265,16	6,26
<b>Categoría E: Canales de otras hembras</b>	Precio medio ponderado Categoría R	277,35	282,95	5,60
	Menos buena y poco cubierta (O-2)	256,99	250,45	-6,54
	Menos buena y cubierta (O-3)	272,39	260,91	-11,48
	Menos buena y grasa (O-4)	271,00	268,87	-2,13
	Precio medio ponderado Categoría O	264,02	255,59	-8,43

**L-6 PRECIOS EN MERCADOS REPRESENTATIVOS VACUNO Y OVINO****2.-PRECIO MEDIO NACIONAL DEL BOVINO (Euro/100 kg)**

<b>BOVINO VIVO</b>	<b>Semana 10-16/05 2010</b>	<b>Semana 17-23/05 2010</b>	<b>Variación</b>
Machos hasta 480 Kg. vivo	200,73	199,02	-1,71
Machos de más de 480 kg. vivo	174,92	172,66	-2,26
Hembras que hayan parido	72,69	72,94	0,25
Otras hembras de hasta 380 Kg. vivo	192,54	192,11	-0,43
Otras hembras de más de 380 Kg. vivo	184,90	184,32	-0,58

**3.-PRECIO MEDIO NACIONAL DE OTROS ANIMALES DE LA ESPECIE BOVINA ( R(CE) 2273/2002).**

<b>OTROS BOVINOS</b>	<b>Semana 10-16/05 2010</b>	<b>Semana 17-23/05 2010</b>	<b>Variación</b>
Terneros de ocho días a cuatro semanas			
tipo frisón/país	115,05	118,80	3,75
tipo cruzado	310,35	307,85	-2,50
<i>Media ponderada nacional (Euro/Cabeza )</i>	212,71	213,33	0,63
Bovinos ligeros comprendidos entre seis y doce meses			
tipo frisón/país	174,42	171,63	-2,79
tipo cruzado	244,01	241,22	-2,79
<i>Media ponderada nacional (Euro/100 kg Vivo )</i>	219,65	216,86	-2,79

**B) CORDEROS****1.-PRECIOS MEDIOS NACIONALES DE CANALES DE OVINO FRESCAS O REFRIGERADAS R(CE) 2529/01 y 315/02.**

<b>CORDEROS I y II</b>	<b>Semana 10-16/05 2010</b>	<b>Semana 17-23/05 2010</b>	<b>Variación</b>
Corderos I (12 a 13 kg/canal)	459,86	457,38	-2,48
Corderos II (13,1 a 16 kg/canal)	429,18	429,18	0,00
<i>Media ponderada</i>	444,53	443,29	-1,24

**2.-PRECIOS MEDIOS DE CANALES DE OVINO FRESCAS O REFRIGERADAS EN LOS MERCADOS NACIONALES REPRESENTATIVOS PARA LA C.E.**

<b>MERCADO REPRESENTATIVO</b>	<b>Semana 10-16/05 2010</b>	<b>Semana 17-23/05 2010</b>	<b>Variación</b>
Barcelona	482,62	484,87	2,25
Madrid	524,51	524,51	0,00
Valencia	604,27	604,31	0,04
Albacete	447,80	447,80	0,00
Extremadura	429,30	429,30	0,00
Medina del Campo	443,33	455,00	11,67
Talavera de la Reina	480,33	480,33	0,00
Zaragoza	509,82	509,82	0,00
<i>Media ponderada nacional</i>	475,37	477,23	1,86

**PRECIOS EN MERCADOS REPRESENTATIVOS - PRODUCTOS GANADEROS****D) - PORCINO**

CLASIFICACIÓN EUROPEA (CEE) 1572/95.

Euro/100 kg Canal

MERCADO REPRESENTATIVO	Clase E			Clase U			Cat. II		
	Semana 10-16/05 2010	Semana 17-23/05 2010	Variación	Semana 10-16/05 2010	Semana 17-23/05 2010	Variación	Semana 10-16/05 2010	Semana 17-23/05 2010	Variación
<b>LONJAS</b>									
Ebro	144,57	147,78	3,21	142,99	146,06	3,07	141,45	144,53	3,08
Mercalleida	146,90	151,15	4,25	145,30	149,40	4,10	143,76	147,86	4,10
Segovia	150,86	156,26	5,40	149,21	154,44	5,23	155,75	159,67	3,92
Segura	147,29	154,53	7,24	145,68	152,73	7,05	143,63	150,81	7,18
Silleda	151,48	155,38	3,90	149,82	153,57	3,75	134,21	134,47	0,26
Conjunto de Lonjas Media Ponderada	147,73	152,40	4,67	146,11	150,63	4,52	143,64	147,51	3,87
<b>MATADEROS</b> Media Ponderada	148,29	151,66	3,37	146,67	149,90	3,23	142,66	145,68	3,02
<b>Media Nacional</b>	<b>148,01</b>	<b>152,03</b>	<b>4,02</b>	<b>146,39</b>	<b>150,26</b>	<b>3,88</b>	<b>143,15</b>	<b>146,60</b>	<b>3,44</b>

**PRECIOS EN MERCADOS REPRESENTATIVOS - PRODUCTOS GANADEROS - PORCINO.****E) - PORCINO PRECOZ**  
**LECHONES, OTRAS CALIDADES.****Euro/100 Kg vivo**

<b>LECHONES</b>	<b>Semana 10-16/05 2010</b>	<b>Semana 17-23/05 2010</b>	<b>Variación</b>
Normal.Base 20kg de peso.	196,95	191,65	-5,30
Segovia.Base 20kg de peso.	185,00	185,00	0,00
Lleida.Base 20kg de peso.	185,00	180,00	-5,00
<b>CERDOS CEBADOS</b>			
Categoría U	112,71	115,70	2,99
<b>Cerdas de Desvieje</b>			
Cerdas de Desvieje	50,11	51,20	1,09

**F) -TRONCO IBÉRICO****Euro/100 kg Vivo**

<b>LECHONES</b>	<b>Semana 10-16/05 2010</b>	<b>Semana 17-23/05 2010</b>	<b>Variación</b>
Base 23 Kg.	319,78	317,49	-2,29
<b>DESVIEJE</b>			
Reproductores de desvieje	108,43	108,43	0,00
<b>CEBADOS</b>			
Marranillos, de 35 a 60 Kg.	236,61	235,09	-1,52
Primals, de 60 a 100 Kg.	--	--	0,00
Cerdos cebados de pienso (extensivo)	161,10	161,25	0,15
Cerdos cebados de bellota	163,91	163,91	0,00



ISC



MINISTERIO  
DE AGRICULTURA, PESCA  
Y ALIMENTACIÓN

**CENTRO DE PUBLICACIONES**  
Paseo de la Infanta Isabel, 1 - 28014 MADRID