

# INFORME SEMANTAL COYUNTURA

## Índice:

- 1. Precios Medios Nacionales, comentarios y gráficos**
- 2. Precios en Mercados Representativos UE**
  - 1. Cereales**
  - 2. Vinos de mesa**
  - 3. Aceites y semillas**
  - 4. Frutas y Hortalizas**
  - 5. Vacuno**
  - 6. Ovino**
  - 7. Porcino**

15 septiembre 2010



GOBIERNO  
DE ESPAÑA

MINISTERIO  
DE MEDIO AMBIENTE  
Y MEDIO RURAL Y MARINO

SUBSECRETARÍA

SECRETARÍA GENERAL TÉCNICA

Publicación elaborada por la  
Secretaría General Técnica  
Subdirección General de Estadística



Edita

**MINISTERIO DE MEDIO AMBIENTE Y MEDIO RURAL Y MARINO**  
**SECRETARÍA GENERAL TÉCNICA**

Se permite la utilización, copia o reproducción de los datos de este Boletín siempre que se cite expresamente su procedencia.

PRECIOS MEDIOS NACIONALES

-3-

**CEREALES (▲):** Importante subida en la cotización de la cebada pienso (3,27%), trigo panificable (1,83%) y menos significativa en maíz grano (0,40%).

**VINO DE MESA (▲):** Se aprecian los dos tipos de vino de mesa, especialmente el tinto (3,08%).

**ACEITES VEGETALES:** Importante subida en el aceite de girasol refinado (5,56%), y descenso en el aceite de oliva virgen (-0,78%) y oliva lampante (-0,21%)

**FRUTAS DE PEPITA (▼):** Retroceso de cotizaciones en manzana Golden (-3,52%) y pera Blanquilla (-7,64%).

**FRUTAS DE HUESO (▼):** Se deprecia la fruta de verano, ciruela (-33,38%) y melocotón (-5,15%).

**HORTALIZAS (▲):** Subidas apreciables y generalizadas en el mercado hortícola. Destacan judía verde plana (46,30%), sandía con pepitas (44,89%) y pimiento verde italiano (30,60%). Baja la patata (-6,60%).

**VACUNO (=):** Ligera subida en las canales de añojo (1,39%), sin cambios en la ternera. Las cotizaciones de los animales vivos mantienen niveles similares al período anterior.

**CORDERO (=):** Estabilidad en el mercado de las canales de cordero.

**PORCINO (▼):** Descenso en los precios de la carne de porcino de capa blanca (-3,27% de media). Los lechones ceden en sus cotizaciones (-3,03%).

**POLLOS (▲):** Nueva subida en el precio de la carne de pollo (3,70%).

**HUEVOS (=):** Sin cambios apreciables en las cotizaciones de los huevos de ambos gramajes.

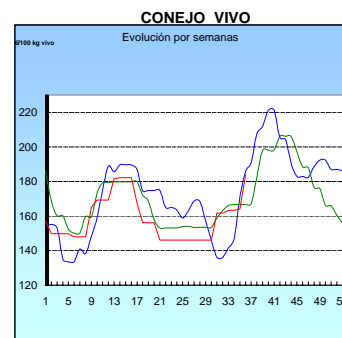
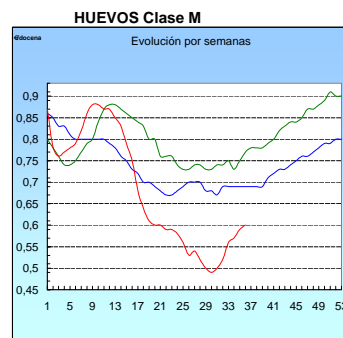
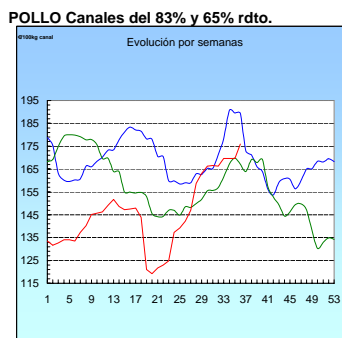
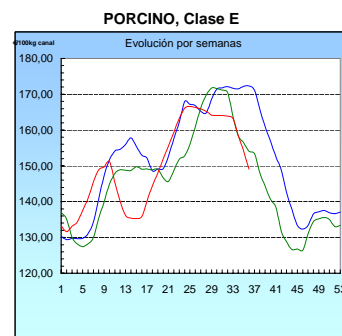
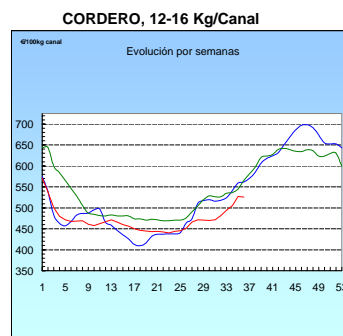
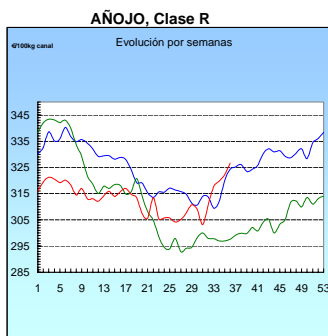
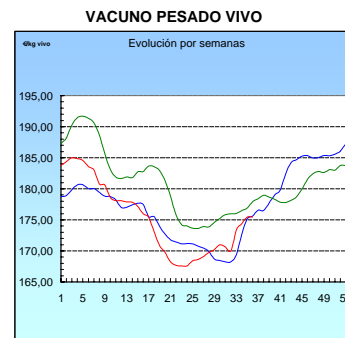
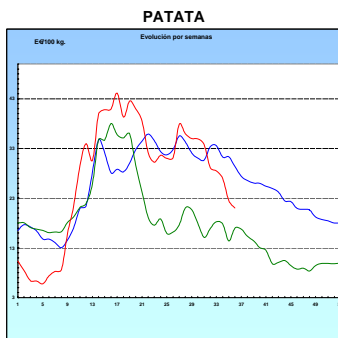
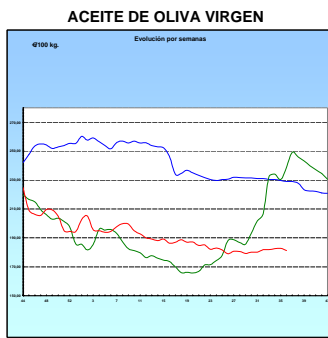
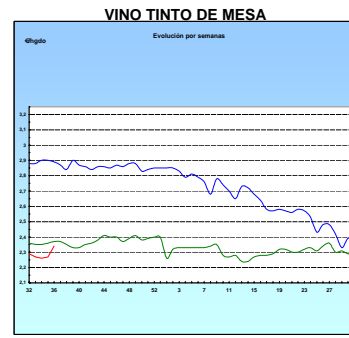
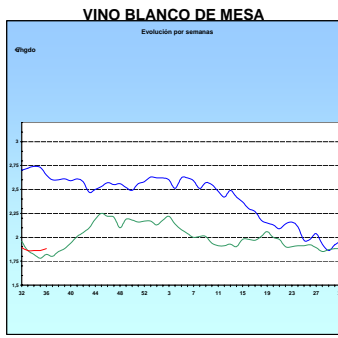
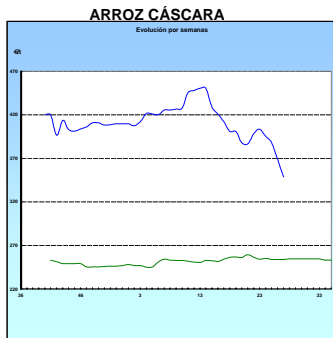
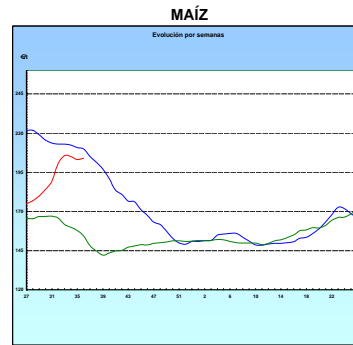
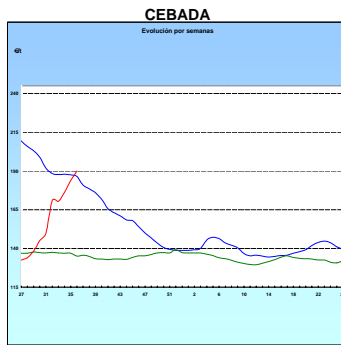
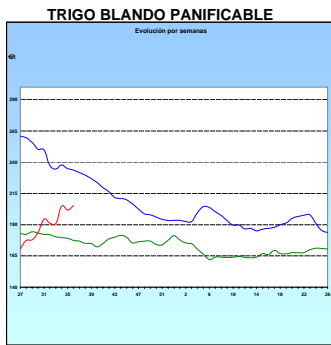
**CONEJO (▲):** El conejo vivo de granja anotó una significativa subida (12,18%).

PRODUCTOS AGRICOLAS (especificaciones)		semana 35 30/08-5/09 2010	semana 36 6-12/09 2010	Variación semanal euros	Variación semanal %
<b>AGRICOLAS</b>					
(1)	Trigo blando panificable (€/t)	201,65	205,34	3,69	1,83
(1)	Cebada pienso (€/t)	183,96	189,98	6,02	3,27
(1)	Maíz grano (€/t)	203,16	203,97	0,81	0,40
(4)	Arroz cáscara (€/t)	253,16	-	-	-
(1)	Alfalfa (€/t)	120,68	122,22	1,54	1,28
(2)	Vino blanco sin indicación geográfica (€/hgdo)	1,86	1,88	0,02	1,08
(2)	Vino tinto sin indicación geográfica (€/hgdo, 12p. color)	2,27	2,34	0,07	3,08
(3)	Aceite de oliva virgen de 0,8 a 2º (€/100 kg)	182,70	181,27	-1,43	-0,78
(3)	Aceite de oliva lampante, más de 2º (€/100 kg)	169,71	169,35	-0,36	-0,21
(3)	Aceite de orujo crudo (€/100 kg)	73,41	73,41	0,00	0,00
(3)	Aceite girasol refinado (€/100 kg)	87,91	92,80	4,89	5,56
(4)	Limón (€/100 kg)	38,49	35,84	-2,65	-6,87
(4)	Manzana Golden (€/100 kg)	38,96	37,59	-1,37	-3,52
(4)	Pera Blanquilla (€/100kg)	46,40	42,86	-3,54	-7,64
(4)	Ciruela (€/100 kg)	99,59	66,34	-33,25	-33,38
(4)	Melocotón (€/100 kg)	40,80	38,70	-2,10	-5,15
(4)	Acelga (€/100kg)	31,12	36,24	5,12	16,46
(4)	Cebolla (€/100kg)	15,70	16,00	0,30	1,93
(4)	Judía verde tipo plana (€/100 kg)	101,46	148,43	46,97	46,30
(4)	Lechuga Romana (€/100 kg)	29,53	35,91	6,38	21,61
(4)	Melón Piel de Sapo (€/100 kg)	11,07	12,93	1,86	16,76
(4)	Pimiento verde tipo italiano (€/100 kg)	47,80	62,43	14,63	30,60
(4)	Sandía con pepitas (€/100 kg)	6,98	10,12	3,13	44,89
(4)	Tomate liso (€/100 kg)	47,23	47,18	-0,05	-0,11
(4)	Patata (€/100 kg)	22,51	21,02	-1,48	-6,60
<b>GANADEROS</b>					
(6)	Ternera, conjunto clases (€/100 kg canal)	342,47	342,15	-0,32	-0,09
(6)	Añojo, buena conformación (€/100 kg canal)	322,23	326,70	4,47	1,39
(6)	Bovino vivo, conjunto categorías (€/100 kg vivo)	175,45	175,44	-0,01	-0,01
(6)	Corderos 9-19 kilos (€/100 kg canal)	577,84	578,80	0,96	0,17
(6)	Corderos 12-16 kilos (€/100 kg canal)	526,90	525,47	-1,43	-0,27
(6)	Porcino 60-55% magro (€/100 kg canal)	154,13	149,03	-5,10	-3,31
(6)	Porcino 50-55% magro (€/100 kg canal)	152,49	147,37	-5,12	-3,36
(6)	Porcino <50% magro (€/100 kg canal)	149,31	144,63	-4,68	-3,13
(6)	Lechon 20 kg (€/unidad)	27,75	26,91	-0,84	-3,03
(7)	Pollo, media canales del 83% y 65% rdto. (€/100 kg canal)	169,71	175,99	6,28	3,70
(8)	Huevos - Clase L (€/docena)	0,71	0,71	0,00	0,00
(8)	Huevos - Clase M (€/docena)	0,59	0,60	0,01	1,69
(4)	Conejo 1,8-2,2 kilo, vivo (€/100 kg)	164,16	184,16	20,00	12,18

**Posición comercial:** (1) Entrada industria ; (2) Salida bodega; (3) Salida almazara; (4) Granel; s/finca, almacén agricultor, alhóndiga lonja, granja; (5) Percibido por el agricultor; (6) Entrada matadero; (7) Salida muelle matadero; (8) Salida muelle centro de embalaje. (9) Salida central hortofrutícola.

# PRECIOS MEDIOS NACIONALES

■ antepenúltima campaña  
■ penúltima campaña  
■ campaña actual



<b>I-2 PRECIOS EN MERCADOS REPRESENTATIVOS - CEREALES</b>
---

Precios en €/t  
Trigos Rgto. CE 1784/03

Precios de comercio al por mayor. Mercancía nacional y/o importada, sobre vehículo en posición almacén

PRODUCTO	MERCADO REPRESENTATIVO	Semana 30/08-5/09 2010	Semana 6-12/09 2010	Variación
TRIGO BLANDO PANIFICABLE	Alava	196,00	196,00	0,00
	Albacete	191,00	194,00	3,00
	Avila	186,00	187,00	1,00
	Barcelona	197,00	197,00	0,00
	Burgos	183,40	183,43	0,03
	Cadiz	200,00	200,00	0,00
	Cantabria	210,00	210,00	0,00
	Córdoba	198,00	204,00	6,00
	Cuenca	190,00	194,00	4,00
	Gerona	197,00	197,00	0,00
	Huesca	194,00	197,00	3,00
	León	189,00	189,00	0,00
	Orense	205,00	205,00	0,00
	Palencia	184,40	183,80	-0,60
	Rioja	196,00	196,00	0,00
	Salamanca	186,60	186,80	0,20
	Sevilla	196,00	196,00	0,00
	Soria	194,40	194,45	0,05
	Tarragona	198,00	202,00	4,00
	Teruel	189,00	192,00	3,00
Valencia	0,00	208,00	208,00	
Valladolid	184,29	184,29	0,00	
Zamora	186,20	186,80	0,60	
Zaragoza	192,00	195,00	3,00	
TRIGO DURO	Burgos	194,50	194,50	0,00
	Córdoba	204,00	210,00	6,00
	Sevilla	200,00	200,00	0,00
	Zamora	193,00	193,00	0,00
	Zaragoza	202,00	198,00	-4,00

**I-2 PRECIOS EN MERCADOS REPRESENTATIVOS - CEREALES**

Precios en €/t  
Cebada Rto. CE 1784/03

Precios de comercio al por mayor. Mercancía nacional y/o importada, sobre vehículo en posición almacén

PRODUCTO	MERCADO REPRESENTATIVO	Semana 30/08-5/09 2010	Semana 6-12/09 2010	Variación
CEBADA PIENSO	Alava	174,00	177,00	3,00
	Albacete	171,10	178,30	7,20
	Avila	169,00	170,00	1,00
	Barcelona	180,00	185,00	5,00
	Burgos	164,27	164,46	0,19
	Cantabria	180,00	184,00	4,00
	Ciudad Real	171,40	173,80	2,40
	Coruña	183,00	186,00	3,00
	Gerona	180,00	185,00	5,00
	Granada	177,00	180,30	3,30
	Guadalajara	169,20	169,20	0,00
	Huesca	172,00	175,00	3,00
	Leon	165,00	168,00	3,00
	Lerida	179,00	180,00	1,00
	Murcia	183,00	189,00	6,00
	Navarra	180,00	180,00	0,00
	Orense	183,00	186,00	3,00
	Palencia	166,80	166,60	-0,20
	Rioja	176,00	177,00	1,00
	Salamanca	170,80	171,60	0,80
	Segovia	170,00	169,80	-0,20
	Sevilla	183,80	184,40	0,60
	Soria	170,80	173,49	2,69
	Teruel	167,00	169,00	2,00
	Toledo	169,00	178,60	9,60
	Valencia	172,00	186,00	14,00
Valladolid	171,43	171,63	0,20	
Zaragoza	169,00	169,00	0,00	
CEBADA MALTA	Burgos	180,00	180,00	0,00
	Guadalajara	182,50	192,00	9,50
	Huesca	180,00	180,00	0,00
	Navarra	186,00	189,00	3,00
	Palencia	180,00	180,00	0,00
	Segovia	193,00	202,00	9,00

<b>I-2 PRECIOS EN MERCADOS REPRESENTATIVOS - CEREALES</b>
---

Precios en €/t  
 Maíz Rgto. CE 1784/03  
 Arroz cáscara Rgto. CE 1785/03

Maíz grano, precios de comercio al por mayor. Mercancía nacional y/o importada, sobre vehículo en almacén  
 Arroz cáscara precios a salida almacén agricultor

PRODUCTO	MERCADO REPRESENTATIVO	Semana 30/08-5/09 2010	Semana 6-12/09 2010	Variación
MAIZ-GRANO	Albacete	207,00	207,00	0,00
	Asturias	208,00	208,00	0,00
	Avila	221,00	222,00	1,00
	Badajoz	204,34	204,34	0,00
	Barcelona	213,00	217,00	4,00
	Coruña	202,00	202,00	0,00
	Gerona	213,00	217,00	4,00
	Huesca	209,00	210,40	1,40
	León	213,00	213,00	0,00
	Lérida	212,00	209,00	-3,00
	Madrid	212,00	212,00	0,00
	Murcia	203,00	205,00	2,00
	Navarra	212,00	212,00	0,00
	Pontevedra	202,00	202,00	0,00
	Rioja	212,00	212,00	0,00
	Salamanca	219,50	220,00	0,50
	Sevilla	201,60	201,60	0,00
	Tarragona	205,00	205,00	0,00
	Teruel	0,00	0,00	0,00
	Valencia	212,50	217,00	4,50
Valladolid	200,00	199,50	-0,50	
Zaragoza	202,00	202,00	0,00	
ARROZ CASCARA	Sevilla			
	Largo	243,00	243,00	0,00
	Redondo	266,00	266,00	0,00
	Valencia			
Redondo(V.Bahía)	270,00	-	-	
ARROZ BLANCO EXTRA	Tarragona	637,50	637,50	0,00
	Valencia	530,00	530,00	0,00

**I-3 PRECIOS EN MERCADOS REPRESENTATIVOS  
VINOS BLANCO Y TINTO SIN INDICACION GEOGRAFICA  
Reglamentos C.E 479/2008 y 436/2009**

**En €hgdo,salida bodega, a granel, pago al contado sin I.V.A.  
Precio de vino tinto referido al producto de 12 puntos de color**

<b>PRODUCTO</b>	<b>MERCADO REPRESENTATIVO</b>	<b>Semana 30/08-5/09 2010</b>	<b>Semana 6-12/09 2010</b>	<b>Variación</b>
<b>VINO BLANCO</b>	<b>Albacete</b>	<b>2,04</b>	<b>2,07</b>	<b>0,03</b>
	<b>Badajoz</b>	<b>1,54</b>	<b>1,54</b>	<b>0,00</b>
	<b>Ciudad Real</b>	<b>1,92</b>	<b>1,96</b>	<b>0,04</b>
	<b>Cuenca</b>	<b>1,63</b>	<b>1,65</b>	<b>0,02</b>
	<b>Huelva</b>	<b>2,00</b>	<b>2,00</b>	<b>0,00</b>
	<b>Toledo</b>	<b>2,06</b>	<b>2,06</b>	<b>0,00</b>
<b>VINO TINTO</b>	<b>Albacete</b>	<b>2,26</b>	<b>2,40</b>	<b>0,14</b>
	<b>Ciudad Real</b>	<b>2,18</b>	<b>2,22</b>	<b>0,04</b>
	<b>Madrid</b>	<b>-</b>	<b>2,35</b>	<b>-</b>
	<b>Murcia</b>	<b>2,33</b>	<b>2,33</b>	<b>0,00</b>
	<b>Toledo</b>	<b>2,18</b>	<b>2,18</b>	<b>0,00</b>
	<b>Valencia</b>	<b>2,51</b>	<b>2,51</b>	<b>0,00</b>



**I-4 PRECIOS EN MERCADOS REPRESENTATIVOS DE ACEITES**

Aceites. Precios sobre almazara, en €/100 kg, sin I.V.A.Rgtos C.E. 865/04 y 826/08

Semilla de girasol. Precios en centros de demanda, en €/100 kg, sin I.V.A. Rgto C.E.E. 3405/93

PRODUCTO Y ESPECIFICACIONES	MERCADO REPRESENTATIVO	Semana 30/8-5/09 2010	Semana 6-12/09 2010	Variación
ACEITE DE OLIVA VIRGEN EXTRA Menos de 0,8°	Badajoz	196,80	196,80	0,00
	Ciudad Real	195,00	205,00	10,00
	Córdoba	193,65	192,15	-1,50
	Granada	198,30	193,30	-5,00
	Jaén	195,32	196,83	1,51
	Málaga	200,95	202,30	1,35
	Sevilla	209,65	206,65	-3,00
	Tarragona Toledo	201,34 197,00	201,34 203,00	0,00 6,00
ACEITE DE OLIVA VIRGEN De 0,8° a 2°	Badajoz	183,30	183,30	0,00
	Córdoba	180,15	179,40	-0,75
	Granada	177,20	172,30	-4,90
	Jaén	184,81	183,31	-1,50
	Sevilla	181,83	180,33	-1,50
	Tarragona	186,31	186,31	0,00
	Toledo	186,00	186,00	0,00
ACEITE DE OLIVA LAMPANTE Más de 2°	Córdoba	170,65	172,15	1,50
	Granada	168,30	168,30	0,00
	Jaén	171,28	169,78	-1,50
	Málaga	167,50	170,00	2,50
	Sevilla	163,29	161,79	-1,50
	Tarragona	165,28	165,28	0,00
ACEITE DE OLIVA REFINADO	Córdoba	177,75	177,75	0,00
	Jaén	183,30	181,81	-1,49
	Sevilla	171,65	177,65	6,00
	Tarragona	177,30	177,30	0,00
ACEITE DE ORUJO CRUDO	Córdoba	73,00	73,00	0,00
	Jaén	75,12	75,12	0,00
	Tarragona	72,12	72,12	0,00
ACEITE DE ORUJO REFINADO	Córdoba	111,00	114,60	3,60
	Jaén	114,19	115,69	1,50
	Tarragona	114,19	114,19	0,00
ACEITE DE GIRASOL CRUDO	Córdoba	73,00	73,00	0,00
	Sevilla	0,00	0,00	0,00
ACEITE DE GIRASOL REFINADO	Córdoba	91,00	93,50	2,50
	Sevilla	79,75	89,75	10,00
	Tarragona	93,00	93,00	0,00
SEMILLA DE GIRASOL	Andalucía	37,15	36,46	-0,69
	Centro-Norte	-	36,05	-

## I-5 PRECIOS EN MERCADOS REPRESENTATIVOS - FRUTAS Y HORTALIZAS

### PRECIOS DE PRODUCTOS NACIONALES

Mercados representativos de producción

Rgtos. CE 2.200/96, 659/97 y 877/04

En €/100 kg, a salida agrupación de productores, envasado, sin I.V.A, incluyendo el precio del envase.

### CITRICOS

PRODUCTO	MERCADO	VARIEDAD O TIPO	CAT.	CALIBRE mm.	DIA/MES				
					6/9	7/9	8/9	9/9	10/9
LIMON	Alicante	Verna	I	1-3	140,00	140,00	140,00	140,00	140,00
	Málaga	Sin especificar	I	1-3	100,00	100,00	100,00	100,00	100,00
	Murcia	Verna	I	1-3	135,00	135,00	135,00	135,00	135,00

### FRUTAS DE PEPITA

PRODUCTO	MERCADO	VARIEDAD O TIPO	CAT.	CALIBRE mm.	DIA/MES				
					6/9	7/9	8/9	9/9	10/9
MANZANA	Lleida	Granny Smith	I	70-80	-	62,00	64,00	58,00	58,00
	Lleida	Golden Supreme	I	70-80	51,21	49,58	53,49	50,57	49,56
	Lleida	Royal Gala	I	70-80	53,54	53,35	50,70	54,79	53,48
	Zaragoza	Golden Supreme	I	70-80	53,18	53,18	-	53,18	53,18
PERA	Lleida	Blanquilla	I	55-60	57,00	63,00	62,00	59,09	58,00
	Lleida	Williams	I	65-70	55,17	57,12	55,00	55,00	54,00
	Lleida	Abate Fetel	I	70-75	98,00	98,00	-	-	-
	Lleida	Conferencia	I	60-65	68,00	66,00	-	66,00	61,00
	Lleida	Limonera	I	60-70	57,34	62,94	59,50	58,66	57,41
	Lleida	Ercolini	I	50y+	72,25	71,38	72,45	72,27	72,39
	Lleida	Max Red Bartlett	I	60-65	-	54,00	54,00	54,00	-
UVA DE MESA	Alicante	Italia	I	-	85,90	85,90	85,90	85,90	85,90
	Alicante	Victoria	I	-	100,00	100,00	100,00	100,00	100,00
	Alicante	Red Globe	I	-	94,83	94,83	94,83	94,83	94,83
	Murcia	Autumn Royal	I	-	100,00	100,00	100,00	100,00	100,00
	Murcia	Red Globe	I	-	85,00	85,00	85,00	85,00	85,00
	Valencia	Alfonso Lavallee	I	-	70,00	70,00	70,00	70,00	70,00

### FRUTAS DE HUESO

PRODUCTO	MERCADO	VARIEDAD O TIPO	CAT.	CALIBRE mm.	DIA/MES				
					6/9	7/9	8/9	9/9	10/9
CIRUELA	Zaragoza	Conjunto variedades	I	35y+	65,01	66,48	-	64,54	-
MELOCOTON	Huesca	Carne amarilla	I	A/B	56,03	57,30	-	56,03	52,00
	Lleida	Carne amarilla	I	A/B	58,53	55,65	58,41	56,98	55,79
	Lleida	Paraguayo	I	A/B	137,58	138,06	135,24	136,00	138,00
	Murcia	Carne amarilla	I	A/B	70,00	70,00	70,00	70,00	70,00
NECTARINA	Lleida	Carne amarilla	I	A/B	60,96	63,77	60,61	60,61	58,80
	Lleida	Carne blanca	I	A/B	62,29	59,00	55,00	58,00	59,00
	Zaragoza	Carne amarilla	I	A/B	61,42	-	61,92	-	56,88

**I-5 PRECIOS EN MERCADOS REPRESENTATIVOS - FRUTAS Y HORTALIZAS**
**PRECIOS DE PRODUCTOS NACIONALES**

Mercados representativos de producción

Rgts. CE 2.200/96, 659/97 y 877/04

En €100 kg, a salida agrupación de productores, envasado, sin I.V.A, incluyendo el precio del envase

**HORTALIZAS**

PRODUCTO	MERCADO	VARIEDAD O TIPO	CAT.	CALIBRE mm.	DIA/MES				
					6/9	7/9	8/9	9/9	10/9
AJO	Cuenca	Blanco	I	50-80	265,83	265,83	265,83	265,83	265,83
	Cuenca	Morado	I	50-80	271,25	271,67	271,67	271,67	271,67
BERENJENA	Almería	Alargada	I	40y+	-	-	50,92	-	58,21
CALABACIN	Almería	Conjunto variedades	I	14-21	46,14	-	-	54,90	-
CEBOLLA	Albacete	Amarilla	I	-	26,00	26,00	26,00	26,00	26,00
CHAMPIÑON	La Rioja	Cerrado	I	30-65	143,58	142,61	140,55	142,34	143,02
COLIFLOR	La Rioja	Coronada	I	-	40,91	40,91	40,91	40,91	40,91
	Granada	Coronada	I	-	71,82	67,27	53,00	42,00	37,65
LECHUGA	Almería	Iceberg	I	400y+	121,97	-	125,73	-	134,53
MELON	Ciudad Real	Piel de Sapo	I	-	29,00	29,00	29,00	29,00	29,00
	Murcia	Amarillo	I	-	50,00	50,00	50,00	50,00	50,00
PEPINO	Almería	Liso	I	-	23,55	-	31,08	-	-
PIMIENTO	Murcia	Cuadrado color (rojo o amarillo)	I	70y+	115,00	115,00	115,00	115,00	115,00
	Murcia	Cuadrado color verde	I	70y+	65,00	65,00	65,00	65,00	65,00
TOMATE	Granada	Redondo	I	57-82	64,03	61,36	68,03	70,29	79,28
	Granada	Cereza	I	-	130,00	130,00	130,00	135,00	135,00
	Málaga	Redondo	I	57-82	-	66,38	63,49	61,90	55,49
	Murcia	Redondo	I	57-82	78,34	78,34	78,34	78,34	78,34

<b>I-6 PRECIOS EN MERCADOS REPRESENTATIVOS VACUNO Y OVINO</b>
---

**A) BOVINO**

**1.- PRECIO MEDIO NACIONAL ( Euro/100 kg Canal) DE CANALES DE BOVINO PESADO  
SEGÚN MODELO COMUNITARIO DE CLASIFICACIÓN R(CE) Nº 1249/2008.**

CATEGORÍA	CLASE DE CONFORMACIÓN Y DE ESTADO DE ENGRASAMIENTO	Semana 30/08-05/09 2010	Semana 06-12/09 2010	Variación
<b>Categoría A: Canales de machos jóvenes sin castrar de más de un año y menos de dos años</b>	Muy buena y poco cubierta (U-2)	341,69	343,62	1,93
	Muy buena y cubierta (U-3)	332,12	334,10	1,98
	Precio medio ponderado Categoría U	335,66	337,63	1,97
	Buena y poco cubierta (R-2)	320,81	331,60	10,79
	Buena y cubierta (R-3)	323,06	323,82	0,76
	Precio medio ponderado Categoría R	322,23	326,70	4,47
<b>Categoría D: Canales de hembras que hayan parido</b>	Mediocre y poco cubierta (P-2)	137,64	130,70	-6,94
	Mediocre y cubierta (P-3)	153,40	149,42	-3,98
	Precio medio ponderado Categoría P	148,20	143,24	-4,96
	Buena y cubierta (R-3)	212,15	212,26	0,11
	Buena y grasa (R-4)	229,12	222,62	-6,50
	Precio medio ponderado Categoría R	216,40	214,85	-1,54
<b>Categoría E: Canales de otras hembras</b>	Menos buena y poco cubierta (O-2)	182,23	185,39	3,16
	Menos buena y cubierta (O-3)	189,09	187,17	-1,92
	Menos buena y grasa (O-4)	213,96	223,73	9,77
	Precio medio ponderado Categoría O	194,47	196,40	1,93
	Muy buena y poco cubierta (U-2)	322,18	314,48	-7,70
	Muy buena y cubierta (U-3)	347,48	351,28	3,80
<b>Categoría E: Canales de otras hembras</b>	Precio medio ponderado Categoría U	334,33	332,15	-2,19
	Buena y poco cubierta (R-2)	323,13	319,35	-3,78
	Buena y cubierta (R-3)	336,29	335,48	-0,81
	Buena y grasa (R-4)	296,73	296,73	0,00
	Precio medio ponderado Categoría R	326,02	323,67	-2,35
	Menos buena y poco cubierta (O-2)	259,29	268,39	9,10
<b>Categoría E: Canales de otras hembras</b>	Menos buena y cubierta (O-3)	283,05	275,22	-7,83
	Menos buena y grasa (O-4)	280,42	272,78	-7,64
<b>Categoría E: Canales de otras hembras</b>	Precio medio ponderado Categoría O	270,12	271,44	1,32

**I-6 PRECIOS EN MERCADOS REPRESENTATIVOS VACUNO Y OVINO****2.-PRECIO MEDIO NACIONAL DEL BOVINO (Euro/100 kg)**

<b>BOVINO VIVO</b>	<b>Semana 30/08-05/09 2010</b>	<b>Semana 06-12/09 2010</b>	<b>Variación</b>
Machos hasta 480 Kg. vivo	205,52	205,25	-0,27
Machos de más de 480 kg. vivo	180,35	179,12	-1,23
Hembras que hayan parido	72,77	75,34	2,57
Otras hembras de hasta 380 Kg. vivo	198,58	198,47	-0,11
Otras hembras de más de 380 Kg. vivo	190,31	190,35	0,04

**3.-PRECIO MEDIO NACIONAL DE OTROS ANIMALES DE LA ESPECIE BOVINA ( R(CE) N° 2273/2002).**

<b>OTROS BOVINOS</b>	<b>Semana 30/08-05/09 2010</b>	<b>Semana 06-12/09 2010</b>	<b>Variación</b>
Terneros de ocho días a cuatro semanas			
tipo frisón/país	101,55	101,55	0,00
tipo cruzado	280,85	280,85	0,00
<i>Media ponderada nacional (Euro/Cabeza )</i>	191,20	191,20	0,00
Bovinos ligeros comprendidos entre seis y doce meses			
tipo frisón/país	155,86	155,86	0,00
tipo cruzado	226,85	226,85	0,00
<i>Media ponderada nacional (Euro/100 kg Vivo )</i>	202,01	202,01	0,00

**B) CORDEROS****1.-PRECIOS MEDIOS NACIONALES DE CANALES DE OVINO FRESCAS O REFRIGERADAS R(CE) N° 315/2002.**

<b>CORDEROS I y II</b>	<b>Semana 30/08-05/09 2010</b>	<b>Semana 06-12/09 2010</b>	<b>Variación</b>
Corderos I (12 a 13 kg/canal)	550,41	552,70	2,29
Corderos II (13,1 a 16 kg/canal)	503,40	498,24	-5,16
<i>Media ponderada</i>	526,91	525,47	-1,44

**2.-PRECIOS MEDIOS DE CANALES DE OVINO FRESCAS O REFRIGERADAS EN LOS MERCADOS NACIONALES REPRESENTATIVOS PARA LA C.E.**

<b>MERCADO REPRESENTATIVO</b>	<b>Semana 30/08-05/09 2010</b>	<b>Semana 06-12/09 2010</b>	<b>Variación</b>
Barcelona	552,71	561,39	8,68
Madrid	634,51	664,51	30,00
Valencia	703,49	703,29	-0,20
Albacete	552,00	554,30	2,30
Extremadura	566,90	553,80	-13,10
Medina del Campo	605,00	605,00	0,00
Talavera de la Reina	553,77	553,77	0,00
Zaragoza	557,10	553,58	-3,52
<i>Media ponderada nacional</i>	577,85	578,80	0,95

**PRECIOS EN MERCADOS REPRESENTATIVOS - PRODUCTOS GANADEROS****D) - PORCINO**

CLASIFICACIÓN EUROPEA (CE) Nº 1249/2008.

Euro/100 kg Canal

MERCADO REPRESENTATIVO	Clase E			Clase U			Cat. II		
	Semana 30/08-05/09 2010	Semana 06-12/09 2010	Variación	Semana 30/08-05/09 2010	Semana 06-12/09 2010	Variación	Semana 30/08-05/09 2010	Semana 06-12/09 2010	Variación
<b>LONJAS</b>									
Ebro	153,08	146,93	-6,15	151,45	145,30	-6,15	149,91	143,76	-6,15
Mercalleida	146,08	146,15	0,07	144,53	144,53	0,00	142,99	142,99	0,00
Segovia	152,14	148,25	-3,89	150,52	146,60	-3,92	162,28	159,67	-2,61
Segura	155,03	145,63	-9,40	153,37	144,01	-9,36	152,73	142,09	-10,64
Silleda	156,68	151,48	-5,20	155,01	149,80	-5,21	135,25	133,04	-2,21
Conjunto de Lonjas Media Ponderada	151,27	147,26	-4,01	149,66	145,62	-4,04	147,58	143,93	-3,65
<b>MATADEROS</b> Media Ponderada	157,00	150,82	-6,18	155,33	149,14	-6,19	151,05	145,34	-5,71
<b>Media Nacional</b>	<b>154,14</b>	<b>149,04</b>	<b>-5,10</b>	<b>152,49</b>	<b>147,38</b>	<b>-5,11</b>	<b>149,32</b>	<b>144,64</b>	<b>-4,68</b>

**PRECIOS EN MERCADOS REPRESENTATIVOS - PRODUCTOS GANADEROS - PORCINO.****E) - PORCINO PRECOZ**  
**LECHONES, OTRAS CALIDADES.****Euro/100 Kg vivo**

<b>LECHONES</b>	<b>Semana 30/08-05/09 2010</b>	<b>Semana 06-12/09 2010</b>	<b>Variación</b>
Normal.Base 20kg de peso.	138,75	134,55	-4,20
Segovia.Base 20kg de peso.	130,00	130,00	0,00
Lleida.Base 20kg de peso.	120,00	120,00	0,00
<b>CERDOS CEBADOS</b>			
Categoría U	117,41	113,48	-3,93
<b>Cerdas de Desvieje</b>			
Cerdas de Desvieje	51,58	50,98	-0,60

**F) -TRONCO IBÉRICO****Euro/100 kg Vivo**

<b>LECHONES</b>	<b>Semana 30/08- 05/09 2010</b>	<b>Semana 06-12/09 2010</b>	<b>Variación</b>
Base 23 Kg.	212,17	209,02	-3,15
<b>DESVIEJE</b>			
Reproductores de desvieje	101,91	101,91	0,00
<b>CEBADOS</b>			
Marranillos, de 35 a 60 Kg.	209,41	209,39	-0,02
Primals, de 60 a 100 Kg.	--	--	0,00
Cerdos cebados de pienso (extensivo)	158,06	159,71	1,65
Cerdos cebados de bellota	162,17	162,17	0,00

ISC



MINISTERIO  
DE AGRICULTURA, PESCA  
Y ALIMENTACIÓN

**CENTRO DE PUBLICACIONES**  
Paseo de la Infanta Isabel, 1 - 28014 MADRID