



7 de noviembre 2012

Índice:

1. Precios Medios Nacionales, comentarios y gráficos

2. Precios en Mercados Representativos UE

- 2.1 Cereales
- 2.2 Vinos de mesa
- 2.3 Aceites y Semillas
- 2.4 Frutas y Hortalizas
- 2.5 Vacuno
- 2.6 Ovino
- 2.7 Porcino



GOBIERNO
DE ESPAÑA

MINISTERIO
DE AGRICULTURA, ALIMENTACIÓN
Y MEDIO AMBIENTE

SECRETARÍA GENERAL TÉCNICA

Subdirección General de Estadística

sgestadi@magrama.es

<http://www.magrama.gob.es/es/estadistica/temas/default.aspx>

Publicación elaborada por la
Secretaría General Técnica
Subdirección General de Estadística



MINISTERIO DE AGRICULTURA, ALIMENTACIÓN Y MEDIO AMBIENTE

Edita

© Ministerio de Agricultura, Alimentación y Medio Ambiente
Secretaría General Técnica
Centro de Publicaciones
Catálogo de Publicaciones de la Administración General del Estado:
<http://publicacionesoficiales.boe.es/>

N.I..P.O.: 280-12-019-0

Se permite la utilización, copia o reproducción de los datos de este Boletín siempre que se cite expresamente su procedencia

CEREALES (▲): Subida de los cereales grano; trigo blando panificable (0,52%), cebada pienso (0,62%), maíz granos (0,40%) y arroz cáscara (6,96%).

VINO DE MESA (▲): Importante subida del vino de mesa; vino blanco (4,03%) y vino tinto (3,12%).

ACEITES VEGETALES (=): Subida del aceite de oliva lampante (2,34%), orujo crudo (3,91%) y descenso del oliva virgen (-0,63) y refinado de girasol (-2,77%).

CITRICO: Destacada apreciación de la naranja (14,78%) y retroceso del limón (-14,21%) y la clementina (-2,77%).

FRUTA DE PEPITA (=): Estabilidad de cotizaciones en pera Blanquilla y manzana Golden.

HORTALIZAS: Comportamiento dispar de los productos hortícolas: bajan cebolla (-6,62%) y tomate liso (-11,28%); suben judía verde tipo plana (7,81%) y lechuga romana (3,24%). Avances en patata (2,01%).

VACUNO (▼): Descensos de precios en la carne de vacuno, más acusados en el añojo (-0,15%) que en la ternera (-0,06%). Los animales para vida bajan sus precios (-0,10%).

CORDERO (=): Una semana más hay que hablar de repetición de cotizaciones en las canales de cordero.

PORCINO (▼): Quinta semana consecutiva de descensos de precios de las canales de porcino de capa blanca. Las canales de 50-55% de magro y las de <50% de magro se dejan esta semana un -2,70% de media, mientras que las de mayor calidad (60-55% de magro) anotan un -1,91% de caída. El precio del lechón base 20 kg anota un -0,50% en sus precios, rompiendo la tendencia alcista de semanas precedente.

POLLOS (▼): El precio de la canal de pollo mantiene el comportamiento descendente de anteriores semanas (-1,18%).

HUEVOS (=): Sin variaciones respecto a los precios registrados la semana pasada.

CONEJO (=): Repetición de cotizaciones del conejo vivo de granja.

LECHE DE VACA (▲): El precio de la leche de vaca en el mes de septiembre fue 31,40 €/100 litros (FuenteFEGA)

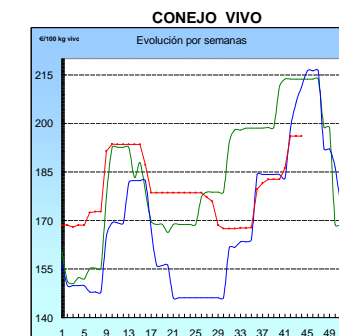
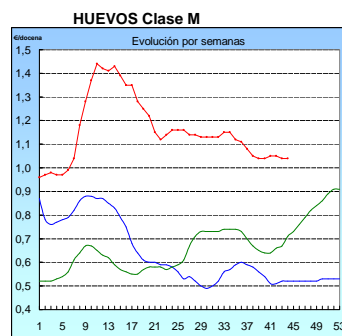
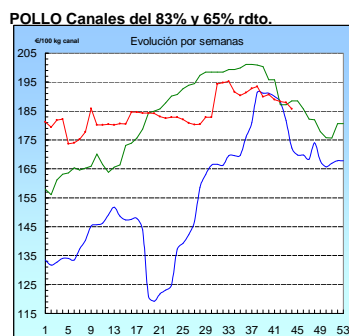
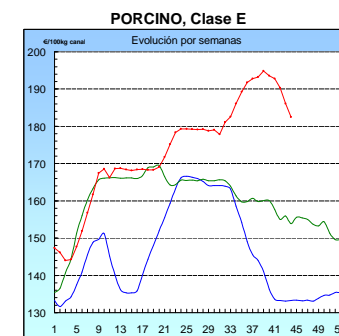
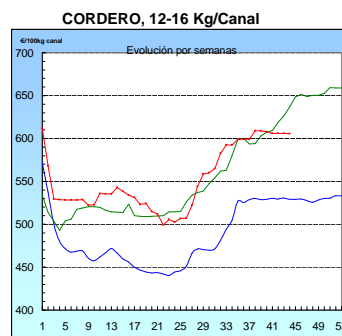
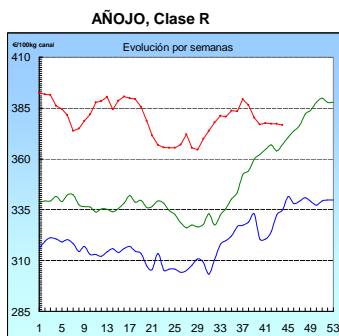
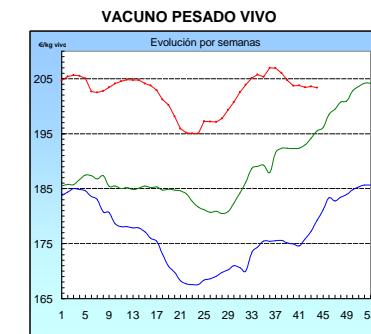
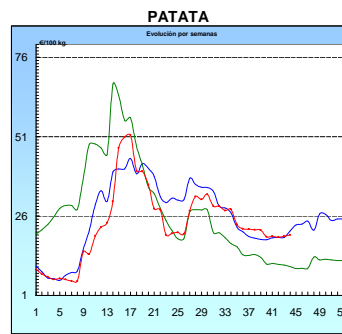
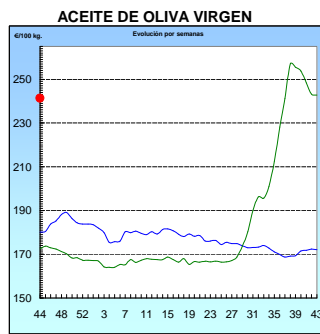
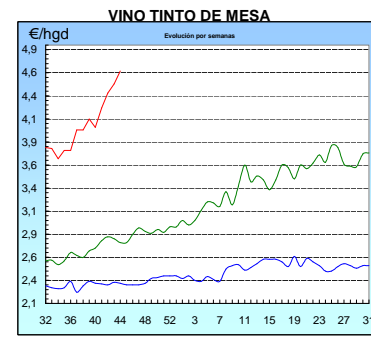
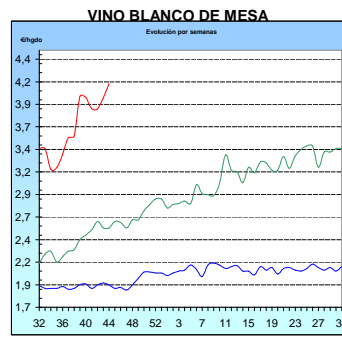
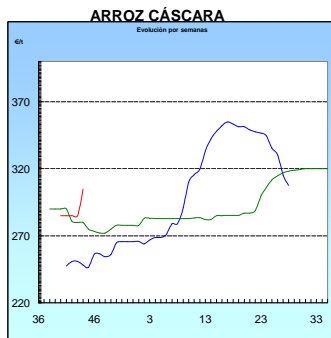
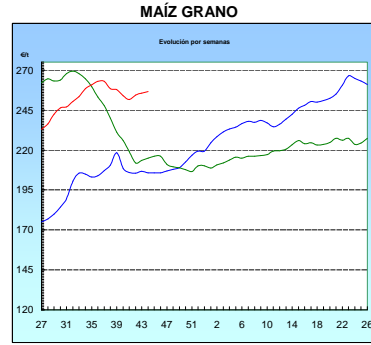
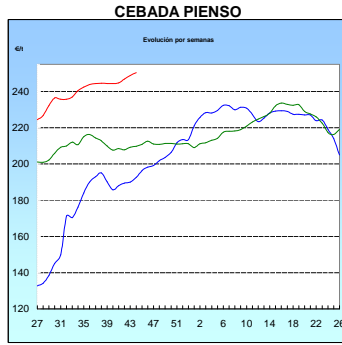
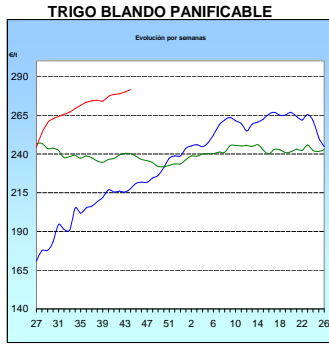
PRODUCTOS AGRARIOS (especificaciones)		Semana 43 22-28/10 2012	Semana 44 29/10-4/11 2012	Variación semanal euros	Variación semanal %
AGRICOLAS					
(1)	Trigo blando panificable (€/t)	279,89	281,35	1,46	0,52
(1)	Cebada pienso (€/t)	248,77	250,32	1,55	0,62
(1)	Maíz grano (€/t)	255,61	256,62	1,01	0,40
(4)	Arroz cáscara (€/t)	285,00	304,85	19,85	6,96
(1)	Alfalfa (€/t)	195,32	195,32	0,00	0,00
(2)	Vino blanco sin indicación geográfica (€/hgdo)	3,97	4,13	0,16	4,03
(2)	Vino tinto sin indicación geográfica (€/hgdo, 12p. color)	4,48	4,62	0,14	3,12
(3)	Aceite de oliva virgen de 0,8 a 2º (€/100 kg)	242,76	241,24	-1,52	-0,63
(3)	Aceite de oliva lampante, más de 2º (€/100 kg)	226,32	231,62	5,30	2,34
(3)	Aceite de orujo crudo (€/100 kg)	120,95	125,68	4,73	3,91
(3)	Aceite girasol refinado (€/100 kg)	107,41	104,43	-2,98	-2,77
(4)	Clementina (€/100kg)	25,29	24,59	-0,70	-2,77
(4)	Limón (€/100 kg)	29,88	25,63	-4,25	-14,21
(4)	Naranja (€/100kg)	15,29	17,55	2,26	14,78
(4)	Manzana Golden (€/100 kg)	46,74	46,74	0,00	0,00
(4)	Pera Blanquilla (€/100kg)	48,37	48,37	0,00	0,00
(4)	Acelga (€/100kg)	45,48	44,98	-0,50	-1,11
(4)	Cebolla (€/100kg)	20,71	19,34	-1,37	-6,62
(4)	Judía verde tipo plana (€/100 kg)	113,01	121,83	8,82	7,81
(4)	Lechuga Romana (€/100 kg)	29,38	30,33	0,95	3,24
(4)	Pimiento verde tipo italiano (€/100 kg)	72,64	70,18	-2,46	-3,39
(4)	Tomate liso (€/100 kg)	54,41	48,28	-6,14	-11,28
(4)	Patata (€/100 kg)	19,61	20,00	0,39	2,01
GANADEROS					
(5)	Ternera, conjunto clases (€/100 kg canal)	380,33	380,09	-0,24	-0,06
(5)	Añojo, buena conformación (€/100 kg canal)	377,20	376,63	-0,57	-0,15
(5)	Bovino vivo, conjunto categorías (€/100 kg vivo)	203,59	203,38	-0,21	-0,10
(5)	Corderos 9-19 kilos (€/100 kg canal)	646,30	646,26	-0,04	-0,01
(5)	Corderos 12-16 kilos (€/100 kg canal)	605,89	605,75	-0,14	-0,02
(5)	Porcino 60-55% magro (€/100 kg canal)	186,05	182,49	-3,56	-1,91
(5)	Porcino 50-55% magro (€/100 kg canal)	187,10	181,96	-5,14	-2,75
(5)	Porcino <50% magro (€/100 kg canal)	185,03	180,12	-4,91	-2,65
(5)	Lechón 20 kg (€/unidad)	44,33	44,11	-0,22	-0,50
(6)	Pollo, media de canales del 83% y 65% rdto. (€/100 kg canal)	187,98	185,77	-2,21	-1,18
(7)	Huevos - Clase L (€/docena)	1,22	1,22	0,00	0,00
(7)	Huevos - Clase M (€/docena)	1,04	1,04	0,00	0,00
(8)	Conejo 1,8-2,2 kilo, vivo (€/100 kg)	196,06	196,06	0,00	0,00
(9)	Leche de vaca (€/100 litros): Fuente FEGA			31,40	septiembre 2012

Posición comercial: (1) Entrada industria ; (2) Salida bodega; (3) Salida almazara; (4) Granel; s/árbol, finca,almacén agricultor,alhóndiga,lonja; (5) Entrada matadero; (6) Salida muelle matadero; (7) Salida muelle centro de embalaje; (8) Salida granja; (9) Precio pagado al ganadero

PORCINO: REVISIÓN DE LAS SERIES DE PORCINO SEUROP Y LECHONES DESDE ENERO DE 2012 (semana 12 - ISC del 28 marzo 2012)

PRECIOS MEDIOS NACIONALES

■ antepenúltima campaña
■ penúltima campaña
■ campaña actual



I-2 PRECIOS EN MERCADOS REPRESENTATIVOS - CEREALES

Precios en €/T.
Trigos Rgto. CE 1784/03

Precios de comercio al por mayor. Mercancía nacional y/o importada, sobre vehículo en posición almacén

PRODUCTO	MERCADO REPRESENTATIVO	Semana 22-28/10 2012	Semana 29/10-4/11 2012	Variación
TRIGO BLANDO PANIFICABLE	Alava	263,00	265,00	2,00
	Albacete	265,00	265,00	0,00
	Avila	248,00	251,00	3,00
	Barcelona	273,00	274,00	1,00
	Burgos	251,65	252,21	0,56
	Cadiz	265,00	265,00	0,00
	Córdoba	275,00	275,00	0,00
	Cuenca	265,00	265,00	0,00
	Gerona	273,00	274,00	1,00
	Huesca	263,00	268,00	5,00
	León	258,00	258,00	0,00
	Orense	252,00	252,00	0,00
	Palencia	252,00	252,00	0,00
	Rioja	258,00	257,00	-1,00
	Salamanca	249,00	251,40	2,40
	Sevilla	263,20	263,20	0,00
	Soria	263,05	266,60	3,55
	Tarragona	267,00	270,00	3,00
	Teruel	260,00	260,00	0,00
	Valencia	272,00	273,00	1,00
Valladolid	251,40	253,10	1,70	
Zamora	254,10	254,10	0,00	
Zaragoza	260,00	260,00	0,00	
TRIGO DURO	Burgos	261,50	251,50	-10,00
	Córdoba	275,00	275,00	0,00
	Sevilla	267,10	267,10	0,00
	Zamora	272,00	272,00	0,00
	Zaragoza	285,00	285,00	0,00

I-2 PRECIOS EN MERCADOS REPRESENTATIVOS - CEREALES

Precios en €/T.
Cebada Rto. CE 1784/03

Precios de comercio al por mayor. Mercancía nacional y/o importada, sobre vehículo en posición almacén

PRODUCTO	MERCADO REPRESENTATIVO	Semana 22-28/10 2012	Semana 29/10-4/11 2012	Variación
CEBADA PIENSO	Alava	243,00	245,00	2,00
	Albacete	237,90	241,10	3,20
	Avila	240,00	242,00	2,00
	Barcelona	257,00	260,00	3,00
	Burgos	237,45	239,40	1,95
	Ciudad Real	237,50	239,90	2,40
	Coruña	255,00	255,00	0,00
	Gerona	257,00	260,00	3,00
	Granada	243,00	246,00	3,00
	Guadalajara	240,00	244,80	4,80
	Huesca	246,00	250,40	4,40
	Leon	245,00	245,00	0,00
	Lerida	253,00	256,00	3,00
	Murcia	250,00	254,00	4,00
	Navarra	248,00	250,00	2,00
	Orense	250,00	250,00	0,00
	Palencia	239,00	241,00	2,00
	Rioja	240,00	247,00	7,00
	Salamanca	240,20	241,80	1,60
	Segovia	241,00	241,50	0,50
	Sevilla	243,21	246,41	3,20
	Soria	243,55	246,80	3,25
Tarragona	252,00	258,00	6,00	
Teruel	240,00	240,00	0,00	
Toledo	245,30	247,70	2,40	
Valladolid	238,00	238,80	0,80	
Zaragoza	240,00	240,00	0,00	
CEBADA MALTA	Burgos	258,00	261,00	3,00
	Albacete	265,00	265,00	0,00
	Huesca	250,00	250,00	0,00
	Navarra	255,00	255,00	0,00
	Palencia	258,00	261,00	3,00
	Madrid	275,00	275,00	0,00
	Cuenca	265,00	265,00	0,00

I-2 PRECIOS EN MERCADOS REPRESENTATIVOS - CEREALES

Precios en €/T.
Maíz Rgto. CE 1784/03
Arroz cáscara Rgto. CE 1785/03

Maíz grano, precios de comercio al por mayor. Mercancía nacional y/o importada, sobre vehículo en almacén
Arroz cáscara precios a salida almacén agricultor

PRODUCTO	MERCADO REPRESENTATIVO	Semana 22-28/10 2012	Semana 29/10-4/11 2012	Variación
MAIZ-GRANO	Albacete	242,40	244,80	2,40
	Asturias	255,00	255,00	0,00
	Avila	250,00	251,00	1,00
	Badajoz	235,00	236,00	1,00
	Barcelona	255,00	259,00	4,00
	Coruña	255,00	255,00	0,00
	Gerona	255,00	259,00	4,00
	Huesca	249,20	253,20	4,00
	León	248,00	248,00	0,00
	Lérida	252,00	254,00	2,00
	Madrid	246,00	246,00	0,00
	Murcia	250,00	254,00	4,00
	Navarra	252,00	255,00	3,00
	Pontevedra	255,00	255,00	0,00
	Rioja	263,00	258,00	-5,00
	Salamanca	249,10	249,90	0,80
	Sevilla	236,30	236,25	-0,05
	Tarragona	246,00	248,00	2,00
	Teruel	242,00	245,00	3,00
	Valencia	254,00	256,00	2,00
Valladolid	258,20	249,10	-9,10	
Zaragoza	240,00	245,00	5,00	
ARROZ CASCARA	Sevilla Índica (Largo)	-	313,50	-
	Japónica (Redondo)	-	312,00	-
ARROZ CASCARA	Valencia Japónica (Redondo)	285,00	285,00	0,00
	Badajoz			
ARROZ BLANCO EXTRA	Tarragona	580,00	580,00	0,00
	Valencia	545,00	545,00	0,00

**I-3 PRECIOS EN MERCADOS REPRESENTATIVOS
VINOS BLANCO Y TINTO SIN INDICACION GEOGRAFICA
Reglamentos C.E 479/2008 y 436/2009**

**En €/hgdo, salida bodega, a granel, pago al contado sin I.V.A.
Precio de vino tinto referido al producto de 12 puntos de color**

PRODUCTO	MERCADO REPRESENTATIVO	Semana 22-28/10 2012	Semana 29/10-4/11 2012	Variación €
VINO BLANCO	Albacete	4,92	5,48	0,55
	Badajoz	5,07	5,07	0,00
	Ciudad Real	2,87	3,24	0,37
	Cuenca	3,90	3,90	0,00
	Toledo	4,59	4,59	0,00
VINO TINTO	Albacete	5,03	5,64	0,61
	Ciudad Real	3,83	3,83	0,00
	Cuenca	4,41	4,41	0,00
	Murcia	3,67	3,67	0,00
	Toledo	4,73	4,43	-0,30
	Valencia	4,69	4,89	0,20

I-4 PRECIOS EN MERCADOS REPRESENTATIVOS DE ACEITES

Aceites. Precios sobre almazara, en €/100 kg, sin I.V.A.Rgtos C.E. 865/04 y 826/08

Semilla de girasol. Precios en centros de demanda, en €/100 kg, sin I.V.A. Rgto C.E.E. 3405/93

PRODUCTO Y ESPECIFICACIONES	MERCADO REPRESENTATIVO	Semana 22-28/10 2012	Semana 29/10-4/11 2012	Variación €
ACEITE DE OLIVA VIRGEN EXTRA Menos de 0,8°	Badajoz	252,40	249,40	-3,00
	Ciudad Real	249,00	245,00	-4,00
	Córdoba	251,57	249,42	-2,15
	Granada	253,79	248,00	-5,79
	Jaén	248,05	246,02	-2,03
	Málaga	250,00	250,00	0,00
	Sevilla	265,57	265,57	0,00
	Tarragona Toledo	249,42 250,00	249,42 247,00	0,00 -3,00
ACEITE DE OLIVA VIRGEN De 0,8° a 2°	Badajoz	246,40	243,40	-3,00
	Córdoba	244,69	241,91	-2,78
	Granada	241,52	243,00	1,48
	Jaén	242,34	241,04	-1,30
	Sevilla	237,55	237,55	0,00
	Cadiz	243,00	240,00	-3,00
	Tarragona	240,41	240,41	0,00
	Toledo	245,00	240,00	-5,00
ACEITE DE OLIVA LAMPANTE Más de 2°	Córdoba	229,13	234,39	5,26
	Jaén	232,85	233,51	0,66
	Málaga	241,00	241,00	0,00
	Sevilla	233,70	233,70	0,00
	Tarragona	214,86	213,36	-1,50
	Badajoz	237,40	234,40	-3,00
ACEITE DE OLIVA REFINADO	Córdoba	253,15	247,92	-5,23
	Jaén	257,26	257,26	0,00
	Tarragona	244,78	243,41	-1,37
ACEITE DE ORUJO CRUDO	Córdoba	99,64	113,82	14,18
	Jaén	128,00	128,00	0,00
	Tarragona	135,23	135,23	0,00
ACEITE DE ORUJO REFINADO	Córdoba	162,65	167,15	4,50
	Jaén	168,88	168,88	0,00
	Tarragona	171,29	171,29	0,00
ACEITE DE GIRASOL REFINADO	Córdoba	109,23	104,80	-4,43
	Sevilla	107,00	101,50	-5,50
	Tarragona	106,00	107,00	1,00
SEMILLA DE GIRASOL	Andalucía	54,70	54,70	0,00
	Centro-Norte	50,77	49,73	-1,04

I-5 PRECIOS EN MERCADOS REPRESENTATIVOS - FRUTAS Y HORTALIZAS**PRECIOS DE PRODUCTOS NACIONALES**

Mercados representativos de producción

Rgtos. CE 1234/2007 y 543/2011

En €/100 kg, a salida agrupación de productores, envasado, sin I.V.A, incluyendo el precio del envase.

CITRICOS

PRODUCTO	MERCADO	VARIEDAD O TIPO	CAT.	CALIBRE mm.	DIA/MES				
					29/10	30/10	31/10	1/11	2/11
CLEMENTINA	Castellón Valencia	Conjunto de variedades Marisol	I	1X-3	94,12	94,12	94,12	-	94,12
					56,40	56,40	56,40	-	56,40
LIMON	Alicante	Fino	I	1-3	95,60	94,60	94,60	-	94,79
	Málaga	Fino	I	1-3	90,00	94,00	93,00	-	90,00
	Murcia	Fino	I	1-3	86,50	89,00	88,00	-	88,00
NARANJA	Sevilla	Navelina	I	6-9	52,79	52,79	52,79	-	52,79

FRUTAS DE PEPITA

PRODUCTO	MERCADO	VARIEDAD O TIPO	CAT.	CALIBRE mm.	DIA/MES				
					29/10	30/10	31/10	1/11	2/11
MANZANA	Girona	Golden Delicious	I	70-80	62,63	62,63	62,63	-	62,63
	Girona	Royal Gala	I	65-70	68,66	68,66	68,66	-	68,66
	Girona	Granny Smith	I	70-80	63,00	63,00	63,00	-	63,00
	Girona	Fuji	I	70-80	78,50	78,50	78,50	-	78,50
	Girona	Red Delicious	I	70-80	77,04	77,04	77,04	-	77,04
	Lleida	Golden Delicious	I	70-80	60,00	58,28	57,37	-	56,91
	Lleida	Royal Gala	I	65-70	68,88	68,00	68,36	-	68,17
	Lleida	Granny Smith	I	70-80	-	57,78	62,22	-	-
	Lleida	Red Chief	I	65-70	59,70	59,83	59,58	-	59,93
	Zaragoza	Grupo Golden	I	70-80	-	-	60,36	-	-
	Zaragoza	Royal Gala	I	65-70	-	-	65,19	-	66,48
Zaragoza	Grupo Reinetas	I	85-90	76,90	-	-	-	79,77	
PERA	Lleida	Blanquilla	I	55-60	69,08	67,56	65,98	-	68,90
	Lleida	Conferencia	I	60-65	67,77	67,52	67,92	-	67,67
	Lleida	Williams	I	65-75	-	-	-	-	66,00
	Lleida	Ercolini	I	55-	81,00	-	-	-	82,00
	Lleida	Red Bartlett	I	60-65	55,00	-	57,00	-	-
	Lleida	Alejandrina	I	65-70	53,00	54,00	56,00	-	53,00
	Zaragoza	Blanquilla	I	55-60	67,27	69,14	70,75	-	-
	Zaragoza	Conferencia	I	60-65	-	66,30	-	-	-
Zaragoza	Williams	I	65-75	68,25	-	-	-	-	
UVA DE MESA	Murcia	Red Globe	I	-	100,00	100,00	100,00	-	100,00
	Murcia	Autumn Royal	I	-	160,00	160,00	160,00	-	160,00
	Murcia	Dominga	I	-	160,00	160,00	160,00	-	160,00
	Murcia	Napoleón	I	-	125,00	125,00	125,00	-	125,00

FRUTAS DE HUESO

PRODUCTO	MERCADO	VARIEDAD O TIPO	CAT.	CALIBRE mm.	DIA/MES				
					29/10	30/10	31/10	1/11	2/11
CIRUELA	Zaragoza	Reina Claudia	I	35y+	64,78	-	63,38	-	-

I-5 PRECIOS EN MERCADOS REPRESENTATIVOS - FRUTAS Y HORTALIZAS
PRECIOS DE PRODUCTOS NACIONALES

Mercados representativos de producción

Rgts. CE 1234/2007 y 543/2011

En €100 kg, a salida agrupación de productores, envasado, sin I.V.A, incluyendo el precio del envase.

HORTALIZAS

PRODUCTO	MERCADO	VARIEDAD O TIPO	CAT.	CALIBRE mm.	DIA/MES				
					29/10	30/10	31/10	1/11	2/11
AJO	Córdoba	Blanco	I	50-80	225,00	225,00	225,00	-	225,00
	Cuenca	Blanco	I	50-80	179,51	179,51	179,51	-	179,51
	Cuenca	Morado	I	50-80	228,22	228,22	228,22	-	228,22
BERENJENA	Almería	Alargada	I	40y+	28,88	28,88	28,88	-	28,88
CALABACIN	Almería	-	I	14-21	54,00	54,00	54,00	-	54,00
CEBOLLA	Albacete	Amarilla	I	-	32,96	32,96	32,96	-	32,96
CHAMPIÑÓN	La Rioja	Cerrado	I	30-65	150,99	151,15	151,28	-	150,83
COLIFLOR	La Rioja	Coronada	I	-	40,91	40,91	40,91	-	59,09
JUDIA VERDE	Almería	Plana	I	-	122,88	122,88	122,88	-	122,88
LECHUGA	Murcia	Iceberg	I	400g,y+	107,00	107,00	107,00	-	107,00
MELÓN	Almería	Piel de Sapo	I	-	32,22	32,22	32,22	-	32,22
	Ciudad Real	Piel de Sapo	I	-	34,00	34,00	34,00	-	34,00
PIMIENTO	Almería	Cuadrado color (rojo y amarillo)	I	70y+	73,43	73,43	73,43	-	73,43
	Almería	Cuadrado verde	I	70y+	57,33	57,33	57,33	-	57,33
	Almería	Verde alargado	I	40y+	97,43	97,43	97,43	-	97,43
PEPINO	Almería	Corto	I	-	30,72	35,29	36,67	-	32,78
TOMATE	Almería	Redondo	I	57-100	73,36	73,36	73,36	-	73,36
	Almería	Racimo	I	-	88,57	88,57	88,57	-	88,57
	Almería	Cereza	I	-	224,73	224,73	224,73	-	224,73
	Murcia	Redondo	I	57-100	80,88	80,88	80,88	-	80,88

I-6 PRECIOS EN MERCADOS REPRESENTATIVOS VACUNO Y OVINO

A) BOVINO

**1.- PRECIO MEDIO NACIONAL (Euro/100 kg Canal) DE CANALES DE BOVINO PESADO
SEGÚN MODELO COMUNITARIO DE CLASIFICACIÓN R(CE) Nº 1249/2008.**

CATEGORÍA	CLASE DE CONFORMACIÓN Y DE ESTADO DE ENGRASAMIENTO	Semana 22-28/10 2012	Semana 29/10-04/11 2012	Variación
Categoría A: Canales de machos jóvenes sin castrar de más de un año y menos de dos años	Muy buena y poco cubierta (U-2)	395,76	403,01	7,25
	Muy buena y cubierta (U-3)	400,35	400,24	-0,11
	Precio medio ponderado Categoría U	398,65	401,26	2,61
	Buena y poco cubierta (R-2)	373,68	379,64	5,96
	Buena y cubierta (R-3)	379,27	374,87	-4,40
	Precio medio ponderado Categoría R	377,20	376,63	-0,57
Categoría D: Canales de hembras que hayan parido	Mediocre y poco cubierta (P-2)	209,93	218,67	8,74
	Mediocre y cubierta (P-3)	179,09	179,09	0,00
	Precio medio ponderado Categoría P	189,26	192,15	2,89
	Buena y cubierta (R-3)	246,90	253,31	6,41
	Buena y grasa (R-4)	321,56	313,59	-7,98
	Precio medio ponderado Categoría R	265,56	268,38	2,81
Categoría E: Canales de otras hembras	Muy buena y poco cubierta (U-2)	408,36	411,79	3,43
	Muy buena y cubierta (U-3)	418,59	414,58	-4,01
	Precio medio ponderado Categoría U	413,27	413,13	-0,14
	Buena y poco cubierta (R-2)	398,76	405,56	6,80
	Buena y cubierta (R-3)	399,57	393,42	-6,15
	Buena y grasa (R-4)	365,42	368,63	3,21
Precio medio ponderado Categoría R	396,40	397,99	1,59	
Categoría O: Canales de otras hembras	Menos buena y poco cubierta (O-2)	348,76	337,84	-10,91
	Menos buena y cubierta (O-3)	363,27	363,37	0,10
	Menos buena y grasa (O-4)	342,37	342,37	0,00
Precio medio ponderado Categoría O	354,60	348,75	-5,85	

I-6 PRECIOS EN MERCADOS REPRESENTATIVOS VACUNO Y OVINO**2.-PRECIO MEDIO NACIONAL DEL BOVINO (Euro/100 kg)**

BOVINO VIVO	Semana 22-28/10 2012	Semana 29/10-04/11 2012	Variación
Machos hasta 480 Kg. vivo	222,43	222,43	0,00
Machos de más de 480 kg. vivo	212,46	212,44	-0,02
Hembras que hayan parido	114,35	113,33	-1,03
Otras hembras de hasta 380 Kg. vivo	226,36	226,07	-0,29
Otras hembras de más de 380 Kg. vivo	221,18	220,98	-0,21

3.-PRECIO MEDIO NACIONAL DE OTROS ANIMALES DE LA ESPECIE BOVINA (R(CE) N° 2273/2002).

OTROS BOVINOS	Semana 22-28/10 2012	Semana 29/10-04/11 2012	Variación
Terneros de ocho días a cuatro semanas			
tipo frisón/país	83,25	88,50	5,25
tipo cruzado	299,25	305,50	6,25
<i>Media ponderada nacional (Euro/Cabeza)</i>	191,25	197,00	5,75
Bovinos ligeros comprendidos entre seis y doce meses			
tipo frisón/país	167,79	167,79	0,00
tipo cruzado	239,73	239,73	0,00
<i>Media ponderada nacional (Euro/100 kg Vivo)</i>	214,55	214,55	0,00

B) CORDEROS**1.-PRECIOS MEDIOS NACIONALES DE CANALES DE OVINO FRESCAS O REFRIGERADAS R(CE) N° 315/2002
. Euro/100 Kg Canal**

CORDEROS I y II	Semana 22-28/10 2012	Semana 29/10-04/11 2012	Variación
Corderos I (12 a 13 kg/canal)	667,66	667,52	-0,14
Corderos II (13,1 a 16 kg/canal)	544,13	543,99	-0,14
<i>Media ponderada</i>	605,89	605,75	-0,14

2.-PRECIOS MEDIOS DE CANALES DE OVINO FRESCAS O REFRIGERADAS EN LOS MERCADOS NACIONALES REPRESENTATIVOS PARA LA C.E.

MERCADO REPRESENTATIVO Cordero 9-19 kg	Semana 22-28/10 2012	Semana 29/10-04/11 2012	Variación
Barcelona	645,98	648,07	2,08
Madrid	733,66	713,66	-20,00
Valencia	722,82	722,82	0,00
Albacete	633,09	633,09	0,00
Extremadura	645,47	645,47	0,00
Medina del Campo	638,33	638,33	0,00
Talavera de la Reina	653,94	653,94	0,00
Zaragoza	648,43	648,43	0,00
<i>Media ponderada nacional</i>	646,30	646,26	-0,04

PRECIOS EN MERCADOS REPRESENTATIVOS - PRODUCTOS GANADEROS**D) - PORCINO**

CLASIFICACIÓN EUROPEA (CE) Nº 1249/2008.

Euro/100 kg Canal

MERCADO REPRESENTATIVO	Clase E			Clase U			Cat. II		
	Semana 22-28/10 2012	Semana 29/10-04/11 2012	Variación	Semana 22-28/10 2012	Semana 29/10-04/11 2012	Variación	Semana 22-28/10 2012	Semana 29/10-04/11 2012	Variación
LONJAS									
Ebro	185,02	181,47	-3,56	186,07	180,94	-5,13	184,53	179,40	-5,13
Mercalleida	179,16	177,09	-2,07	180,17	176,58	-3,59	178,63	175,04	-3,59
Segovia	187,37	182,42	-4,95	188,43	181,90	-6,54	194,97	189,74	-5,23
Silleda	191,75	185,25	-6,49	192,83	184,72	-8,11	--	--	--
Conjunto de Lonjas Media Ponderada	182,17	179,12	-3,05	183,20	178,60	-4,60	183,03	178,88	-4,15
MATADEROS Media Ponderada	189,93	185,86	-4,07	191,00	185,32	-5,68	187,04	181,36	-5,67
Media Nacional	186,05	182,49	-3,56	187,10	181,96	-5,14	185,03	180,12	-4,91

PORCINO: REVISIÓN DE LA SERIE DESDE ENERO 2012 (semana 12-ISC del 28 de marzo de 2012)

PRECIOS EN MERCADOS REPRESENTATIVOS - PRODUCTOS GANADEROS - PORCINO.**E) - PORCINO PRECOZ
LECHONES, OTRAS CALIDADES.**

Euro/100 Kg vivo

LECHONES	Semana 22-28/10 2012	Semana 29/10-04/11 2012	Variación
Normal.Base 20kg de peso.	221,64	220,56	-1,08
Segovia.Base 20kg de peso.	225,00	220,00	-5,00
Lleida.Base 20kg de peso.	195,00	192,50	-2,50
CERDOS CEBADOS			
Categoría U	144,07	140,11	-3,96
Cerdas de Desvieje			
Cerdas de Desvieje	89,91	88,13	-1,78

PORCINO: REVISIÓN DE LAS SERIES DE LECHONES Y CERDAS DESDE ENERO 2012 (semana 12-ISC del 28 de marzo de 2012)

F) -TRONCO IBÉRICO

Euro/100 kg Vivo

LECHONES	Semana 22-28/10 2012	Semana 29/10-04/11 2012	Variación
Base 23 Kg.	259,09	269,71	10,61
DESVIEJE			
Reproductores de desvieje	104,35	104,35	0,00
CEBADOS			
Marranillos, de 35 a 60 Kg.	--	--	--
Primals, de 60 a 100 Kg.	165,60	165,62	0,01
Cerdos cebados de pienso (extensivo)	177,79	177,80	0,01
Cerdos cebados de bellota	--	--	--



GOBIERNO
DE ESPAÑA

MINISTERIO
DE AGRICULTURA, ALIMENTACIÓN
Y MEDIO AMBIENTE