



# 9 de octubre 2013

---

## Índice:

---

**1. Precios Medios Nacionales, comentarios y gráficos**

**2. Precios en Mercados Representativos UE**

- 2.1 Cereales
- 2.2 Vinos de mesa
- 2.3 Aceites y Semillas
- 2.4 Frutas y Hortalizas
- 2.5 Vacuno
- 2.6 Ovino
- 2.7 Porcino



GOBIERNO  
DE ESPAÑA

MINISTERIO  
DE AGRICULTURA, ALIMENTACIÓN  
Y MEDIO AMBIENTE

## **SECRETARÍA GENERAL TÉCNICA**

Subdirección General de Estadística

[sgestadi@magrama.es](mailto:sgestadi@magrama.es)

<http://www.magrama.gob.es/es/estadistica/temas/default.aspx>

Publicación elaborada por la  
Secretaría General Técnica  
Subdirección General de Estadística



**MINISTERIO DE AGRICULTURA, ALIMENTACIÓN Y MEDIO AMBIENTE**

### **Edita**

© Ministerio de Agricultura, Alimentación y Medio Ambiente  
Secretaría General Técnica  
Centro de Publicaciones  
Catálogo de Publicaciones de la Administración General del Estado:  
<http://publicacionesoficiales.boe.es/>

N.I.P.O.: 280-13-009-3

Se permite la utilización, copia o reproducción de los datos de este Boletín siempre que se cite expresamente su procedencia

**CEREALES (▼):** Descenso de la cotización de los cereales grano; trigo blando panificable (-0,15%), cebada pienso (-1,18%) y maíz grano (-2,29%).

**VINO DE MESA (▼):** Descenso en la cotización del vino de mesa; vino blanco (-0,99%) y vino tinto (-2,07%).

**ACEITES VEGETALES (▼):** Descenso de los aceites vegetales; oliva virgen (-2,23%), lampante (-2,81%), orujo crudo (-0,83%) y refinado de girasol (-0,20%).

**CITRICOS (▼):** Retroceso de las cotizaciones tanto en clementina (-2,27%) como en limón (-13,86%).

**FRUTAS DE PEPITA (▼):** El incremento de oferta en zonas productoras arrastra los precios a la baja; manzana Golden (-4,82%), pera Blanquilla (-6,02%).

**HORTALIZAS:** Subida en acelga (18,48%), lechuga Romana (9,60%) y pimiento verde alargado (1,98%). Bajan judía verde plana (-15,18%), tomate liso (-33,44%) y patata (-15,00%).

**VACUNO (▼):** Descenso de las cotizaciones de la carne de vacuno, con bajadas del (-0,71%) en las canales de añejo y del (-0,49%) en las de ternera. Los precios de los animales para vida caen un (-0,68%).

**CORDERO (▲):** Subida de precios en las canales de cordero, con una elevación del 1,34% de media.

**PORCINO (▼):** El precio de las canales de porcino de capa blanca descendió un (-2,68%) de media en sus diferentes clasificaciones, manteniendo la tendencia de las últimas semanas. La cotización del lechón base 20 kg baja el (-0,17%).

**POLLOS (▼):** Prosigue la bajada de precios en la carne de pollo. Esta semana, las canales de pollo ceden un (-0,57%).

**HUEVOS:** Precios estables en los huevos de la Clase L (0,00%) y bajadas del (-1,37%) en los de la Clase M.

**CONEJO (▲):** Subida del 1,37% en el precio del conejo vivo de granja.

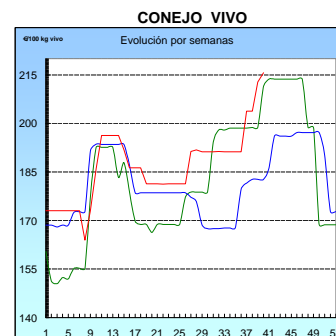
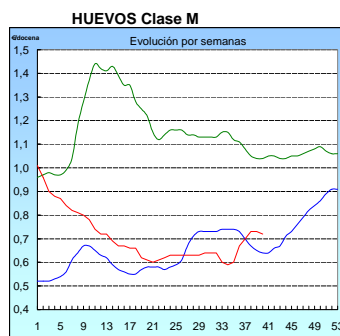
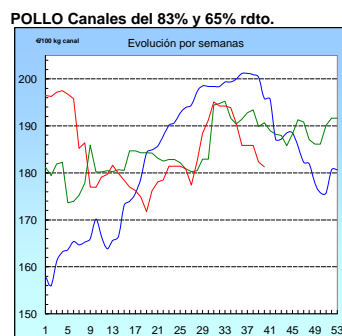
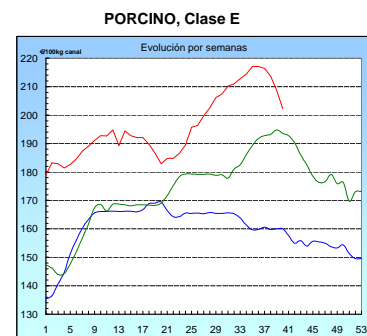
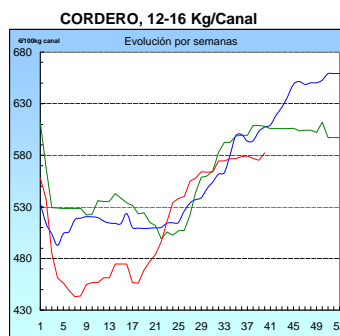
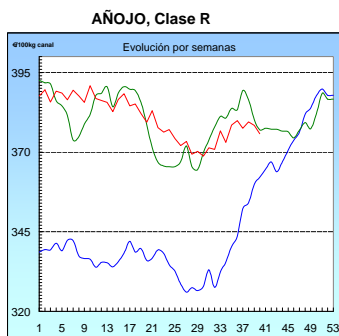
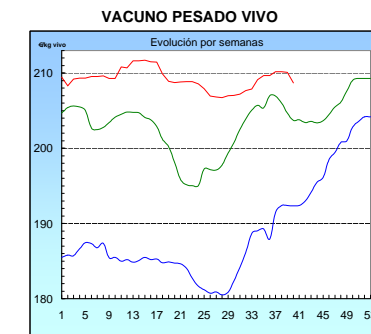
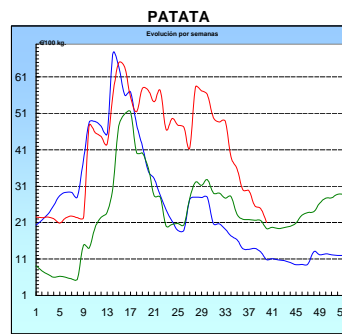
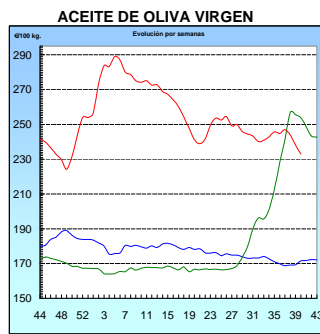
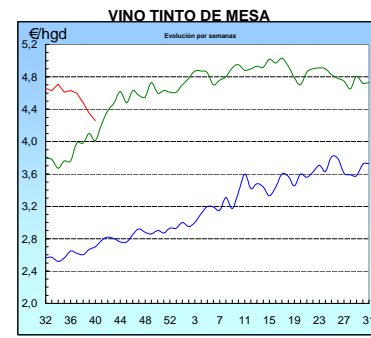
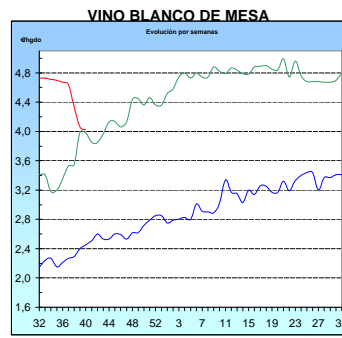
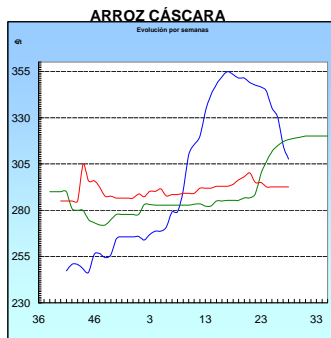
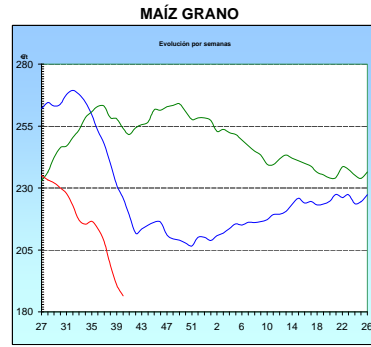
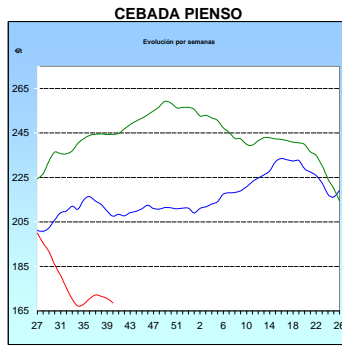
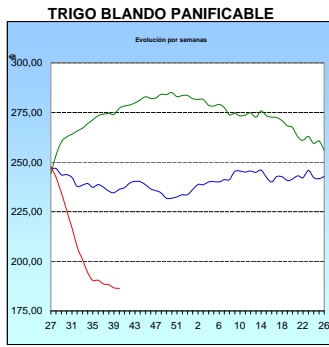
**LÁCTEOS:** El precio de la leche de vaca en el mes de agosto fue de 34,90 €/100 litros (Fuente FEGA). El precio de suero de leche en polvo disminuye (-2,49%).

PRODUCTOS AGRARIOS (especificaciones)		Semana 39 23-29/09 2013	Semana 40 30/09-06/10 2013	Variación semanal euros	Variación semanal %
<b>AGRICOLAS</b>					
(1)	Trigo blando panificable (€/t)	186,64	186,36	-0,28	-0,15
(1)	Cebada pienso (€/t)	170,63	168,62	-2,01	-1,18
(1)	Maíz grano (€/t)	190,85	186,48	-4,37	-2,29
(1)	Alfalfa (€/t)	185,30	185,33	0,03	0,02
(2)	Vino blanco sin indicación geográfica (€/hgdo)	4,06	4,02	-0,04	-0,99
(2)	Vino tinto sin indicación geográfica (€/hgdo, 12p. color)	4,35	4,26	-0,09	-2,07
(3)	Aceite de oliva virgen de 0,8 a 2º (€/100 kg)	238,22	232,91	-5,31	-2,23
(3)	Aceite de oliva lampante, más de 2º (€/100 kg)	224,12	217,82	-6,30	-2,81
(3)	Aceite de orujo crudo (€/100 kg)	120,29	119,29	-1,00	-0,83
(3)	Aceite girasol refinado (€/100 kg)	83,81	83,64	-0,17	-0,20
(4)	Clementina(€/100kg)	26,07	25,48	-0,59	-2,27
(4)	Limón(€/100kg)	40,27	34,69	-5,58	-13,86
(4)	Manzana Golden Delicious (€/100 kg)	50,75	48,30	-2,45	-4,82
(4)	Pera Blanquilla (€/100kg)	59,46	55,88	-3,58	-6,02
(4)	Acelga (€/100kg)	44,50	52,73	8,22	18,48
(4)	Alcachofa(€/100kg)	-	64,17	-	-
(4)	Judía verde tipo plana (€/100 kg)	117,08	99,31	-17,77	-15,18
(4)	Lechuga Romana (€/100 kg)	35,33	38,72	3,39	9,60
(4)	Pimiento verde tipo italiano (€/100 kg)	46,24	47,15	0,91	1,98
(4)	Tomate liso (€/100 kg)	40,64	27,05	-13,59	-33,44
(4)	Patata (€/100 kg)	24,79	21,07	-3,72	-15,00
<b>GANADEROS</b>					
(5)	Ternera, conjunto clases (€/100 kg canal)	401,13	399,15	-1,98	-0,49
(5)	Añejo, buena conformación (€/100 kg canal)	378,43	375,74	-2,69	-0,71
(5)	Bovino vivo, conjunto categorías (€/100 kg vivo)	210,09	208,67	-1,42	-0,68
(5)	Corderos 9-19 kilos (€/100 kg canal)	624,90	633,53	8,63	1,38
(5)	Corderos 12-16 kilos (€/100 kg canal)	575,05	582,44	7,39	1,29
(5)	Porcino 60-55% magro (€/100 kg canal) (*)	208,66	202,28	-6,38	-3,06
(5)	Porcino 50-55% magro (€/100 kg canal) (*)	200,35	195,18	-5,17	-2,58
(5)	Porcino <50% magro (€/100 kg canal) (*)	201,20	196,36	-4,84	-2,41
(5)	Lechón 20 kg (€/unidad)	40,49	40,42	-0,07	-0,17
(6)	Pollo, media de canales del 83% y 65% rdto. (€/100 kg canal)	182,28	181,25	-1,03	-0,57
(7)	Huevos - Clase L (€/docena)	0,79	0,79	0,00	0,00
(7)	Huevos - Clase M (€/docena)	0,73	0,72	-0,01	-1,37
(8)	Conejo 1,8-2,2 kilo, vivo (€/100 kg)	212,75	215,67	2,92	1,37
(10)	Suero de leche en polvo (€/100kg)	100,64	98,13	-2,51	-2,49
(9)	Leche de vaca (€/100 litros): Fuente FEGA	Precio agosto 2013: 34,90 €/100 litros			

**Posición comercial:** (1) Entrada industria ; (2) Salida bodega; (3) Salida almazara; (4) Granel; s/árbol, finca,almacén agricultor,alhóndiga,lonja; (5) Entrada matadero; (6) Salida muelle matadero; (7) Salida muelle centro de embalaje; (8) Salida granja; (9) Precio pagado al ganadero (10) Precio franco fábrica sin impuestos ni costes

# PRECIOS MEDIOS NACIONALES

■ antepenúltima campaña  
■ penúltima campaña  
■ campaña actual



## I-2 PRECIOS EN MERCADOS REPRESENTATIVOS - CEREAL

Precios en Euro/Tonelada

REGLAMENTO (UE) N° 1272/2009 DE LA COMISION. Artículo 56, apartado 3.

Precios de comercio al por mayor. Mercancía nacional y/o importada, sobre vehículo en posición almacén

PRODUCTO	MERCADO REPRESENTATIVO	Semana 23-29/09 2013	Semana 30/09-06/10 2013	Variación
Trigo Blando Panificable	Álava	182,00	185,00	3,00
	Albacete	188,00	190,00	2,00
	Ávila	184,00	183,00	-1,00
	Badajoz	192,00	192,00	0,00
	Barcelona	207,00	207,00	0,00
	Burgos	180,20	181,00	0,80
	Cádiz	220,00	215,00	-5,00
	Ciudad Real	190,00	192,00	2,00
	Córdoba	200,00	205,00	5,00
	La Coruña	194,00	194,00	0,00
	Cuenca	187,00	189,00	2,00
	Gerona	207,00	207,00	0,00
	Guadalajara	182,00	182,00	0,00
	Huesca	192,00	187,00	-5,00
	León	181,00	181,00	0,00
	Lérida	200,00	200,00	0,00
	La Rioja	180,00	180,00	0,00
	Madrid	182,00	182,00	0,00
	Navarra	188,00	190,00	2,00
	Orense	186,00	186,00	0,00
	Palencia	187,00	184,00	-3,00
	Pontevedra	186,00	186,00	0,00
	Salamanca	185,60	184,80	-0,80
	Segovia	180,00	180,00	0,00
	Sevilla	220,00	215,00	-5,00
	Soria	185,00	186,40	1,40
	Tarragona	200,00	200,00	0,00
	Teruel	191,00	186,00	-5,00
	Toledo	187,00	189,00	2,00
	Valencia	195,00	195,00	0,00
Valladolid	182,40	178,20	-4,20	
Zamora	180,00	179,90	-0,10	
Zaragoza	191,00	195,00	4,00	
Trigo Duro	Burgos	171,00	171,00	0,00
	Cádiz	234,00	234,00	0,00
	Córdoba	225,00	225,00	0,00
	Huelva	234,00	234,00	0,00
	Sevilla	234,00	234,00	0,00
	Zamora	216,00	216,00	0,00
	Zaragoza	241,00	238,00	-3,00

<b>I-2 PRECIOS EN MERCADOS REPRESENTATIVOS - CEREAL</b>
---

Precios en Euro/Tonelada

**REGLAMENTO (UE) N° 1272/2009 DE LA COMISION. Artículo 56, apartado 3.**

**Precios de comercio al por mayor. Mercancia nacional y/o importada, sobre vehículo en posición almacén**

PRODUCTO	MERCADO REPRESENTATIVO	Semana 23-29/09 2013	Semana 30/09-06/10 2013	Variación
Cebada Pienso	Albacete	167,10	167,00	-0,10
	Ávila	170,00	168,00	-2,00
	Badajoz	184,00	182,00	-2,00
	Barcelona	178,00	177,00	-1,00
	Burgos	170,80	171,60	0,80
	Cádiz	180,00	180,00	0,00
	Ciudad Real	169,80	170,00	0,20
	La Coruña	193,00	193,00	0,00
	Cuenca	166,00	166,00	0,00
	Gerona	178,00	177,00	-1,00
	Granada	180,00	180,00	0,00
	Guadalajara	167,40	165,00	-2,40
	Huelva	182,00	180,00	-2,00
	Huesca	168,60	166,80	-1,80
	León	178,00	178,00	0,00
	Lérida	171,00	171,00	0,00
	Madrid	167,00	165,00	-2,00
	Murcia	177,00	177,00	0,00
	Navarra	168,00	168,00	0,00
	Palencia	174,00	172,00	-2,00
	Salamanca	173,20	171,60	-1,60
	Segovia	168,00	168,00	0,00
	Sevilla	180,00	180,00	0,00
Soria	163,80	163,60	-0,20	
Teruel	170,00	160,00	-10,00	
Toledo	173,30	174,00	0,70	
Valladolid	172,20	168,00	-4,20	
Zamora	178,00	178,00	0,00	
Zaragoza	170,00	157,00	-13,00	
Cebada Malta	La Rioja	175,00	175,00	0,00
	Navarra	174,00	174,00	0,00

## I-2 PRECIOS EN MERCADOS REPRESENTATIVOS - CEREAL

Precios en Euro/Tonelada

REGLAMENTO (UE) N° 1272/2009 DE LA COMISION. Artículo 56, apartado 3.

Maíz grano, precios de comercio al por mayor. Mercancía nacional y/o importada, sobre vehículo en almacén  
 Arroz cáscara, arroz blanco precios salida almacén agricultor

PRODUCTO	MERCADO REPRESENTATIVO	Semana 23-29/09 2013	Semana 30/09-06/10 2013	Variación
Maíz Grano	Albacete	190,60	180,00	-10,60
	Badajoz	170,00	170,00	0,00
	Barcelona	187,00	185,00	-2,00
	Cáceres	170,00	170,00	0,00
	Cádiz	170,00	170,00	0,00
	Ciudad Real	187,00	185,00	-2,00
	La Coruña	210,00	200,00	-10,00
	Cuenca	188,00	180,00	-8,00
	Gerona	187,00	185,00	-2,00
	Guadalajara	175,00	180,00	5,00
	Huelva	180,00	180,00	0,00
	Huesca	191,00	182,20	-8,80
	León	203,00	196,00	-7,00
	Lérida	175,00	176,00	1,00
	La Rioja	200,00	195,00	-5,00
	Madrid	175,00	180,00	5,00
	Murcia	190,00	195,00	5,00
	Navarra	190,00	186,00	-4,00
	Pontevedra	210,00	200,00	-10,00
	Salamanca	206,20	197,60	-8,60
Sevilla	170,00	180,00	10,00	
Tarragona	183,00	182,00	-1,00	
Teruel	199,00	199,00	0,00	
Toledo	--	180,00	--	
Valencia	193,00	190,00	-3,00	
Valladolid	197,00	186,20	-10,80	
Zamora	203,00	196,00	-7,00	
Zaragoza	199,00	199,00	0,00	
Arroz Blanco Extra	Tarragona	560,00	560,00	0,00
	Valencia	550,00	540,00	-10,00

**I-3 PRECIOS EN MERCADOS REPRESENTATIVOS  
VINOS BLANCO Y TINTO SIN INDICACION GEOGRAFICA  
Reglamentos UE N° 1234/2007, 479/2008 y 144/2013**

**En €/hgdo, salida bodega, a granel, pago al contado sin I.V.A.  
Precio de vino tinto referido al producto de 12 puntos de color**

<b>PRODUCTO</b>	<b>MERCADO REPRESENTATIVO</b>	<b>Semana 23-29/09 2013</b>	<b>Semana 30/09-6/10 2013</b>	<b>Variación €</b>
<b>VINO BLANCO</b>	<b>Albacete</b>	<b>4,52</b>	<b>4,45</b>	<b>-0,07</b>
	<b>Badajoz</b>	<b>5,31</b>	<b>4,28</b>	<b>-1,03</b>
	<b>Ciudad Real</b>	<b>3,64</b>	<b>3,64</b>	<b>0,00</b>
	<b>Cuenca</b>	<b>4,60</b>	<b>4,60</b>	<b>0,00</b>
	<b>Toledo</b>	<b>3,50</b>	<b>4,20</b>	<b>0,70</b>
<b>VINO TINTO</b>	<b>Albacete</b>	<b>4,87</b>	<b>4,67</b>	<b>-0,20</b>
	<b>Ciudad Real</b>	<b>3,88</b>	<b>3,88</b>	<b>0,00</b>
	<b>Cuenca</b>	<b>4,82</b>	<b>4,82</b>	<b>0,00</b>
	<b>Murcia</b>	<b>5,78</b>	<b>5,78</b>	<b>0,00</b>
	<b>Toledo</b>	<b>4,30</b>	<b>4,30</b>	<b>0,00</b>
	<b>Valencia</b>	<b>3,22</b>	<b>2,98</b>	<b>-0,24</b>



**I-4 PRECIOS EN MERCADOS REPRESENTATIVOS DE ACEITES**

Aceites. Precios sobre almazara, en €/100 kg, sin I.V.A.Rgto C.E. 865/04 y 826/08

Semilla de girasol. Precios en centros de demanda, en €/100 kg, sin I.V.A. Rgto C.E.E. 3405/93

PRODUCTO Y ESPECIFICACIONES	MERCADO REPRESENTATIVO	Semana 23-29/09 2013	Semana 30/09-6/10 2013	Variación €
ACEITE DE OLIVA VIRGEN EXTRA Menos de 0,8°	Badajoz	264,40	264,40	0,00
	Ciudad Real	253,00	248,00	-5,00
	Córdoba	258,40	253,90	-4,50
	Granada	254,00	248,00	-6,00
	Jaén	253,50	246,00	-7,50
	Málaga	251,10	251,10	0,00
	Sevilla	259,50	250,70	-8,80
	Tarragona Toledo	252,43 254,00	252,43 249,00	0,00 -5,00
ACEITE DE OLIVA VIRGEN De 0,8° a 2°	Badajoz	249,40	249,40	0,00
	Córdoba	238,90	231,50	-7,40
	Granada	239,00	236,50	-2,50
	Jaén	237,10	232,00	-5,10
	Sevilla	242,80	237,80	-5,00
	Cadiz	234,00	228,00	-6,00
	Tarragona	240,41	234,40	-6,01
	Toledo	235,00	229,00	-6,00
ACEITE DE OLIVA LAMPANTE Más de 2°	Córdoba	220,90	214,90	-6,00
	Granada	222,50	222,50	0,00
	Jaén	225,50	218,10	-7,40
	Málaga	224,80	224,80	0,00
	Sevilla	223,50	222,20	-1,30
	Tarragona	220,87	210,35	-10,52
	Badajoz	235,90	235,90	0,00
	ACEITE DE OLIVA REFINADO	Córdoba	232,59	228,38
Jaén		231,39	227,18	-4,21
Tarragona		240,41	234,40	-6,01
ACEITE DE ORUJO CRUDO	Córdoba	120,48	120,48	0,00
	Jaén	120,20	120,20	0,00
	Tarragona	120,20	117,20	-3,01
ACEITE DE ORUJO REFINADO	Córdoba	165,06	162,95	-2,11
	Jaén	164,68	162,27	-2,41
	Tarragona	162,27	161,07	-1,20
ACEITE DE GIRASOL REFINADO	Córdoba	83,43	84,93	1,50
	Sevilla	83,00	83,00	0,00
	Tarragona	85,00	83,00	-2,00
SEMILLA DE GIRASOL	Andalucía	34,56	34,57	0,01
	Centro-Norte	34,10	34,04	-0,06

**I-5 PRECIOS EN MERCADOS REPRESENTATIVOS - FRUTAS Y HORTALIZAS**

**PRECIOS DE PRODUCTOS NACIONALES**

Mercados representativos de producción

Rgts. CE 1234/2007 y 543/2011

En €/100 kg, a salida agrupación de productores, envasado, sin I.V.A, incluyendo el precio del envase.

**CITRICOS**

PRODUCTO	MERCADO	VARIEDAD O TIPO	CAT.	CALIBRE mm.	DIA/MES				
					30/9	1/10	2/10	3/10	4/10
CLEMENTINA	Castellón	Clemenrubí/PRI23	I	1X-3	146,98	146,98	146,98	146,98	146,98
	Castellón	Marisol	I	1X-3	100,00	100,00	100,00	100,00	100,00
	Murcia	Conjunto variedades	I	1X-3	95,00	95,00	95,00	95,00	95,00
SATSUMA	Valencia	Clausellina/Okitsu	I	1X-2	-	70,00	65,80	-	60,00
LIMON	Alicante	Fino	I	3-4	96,33	97,33	96,83	98,33	96,33
	Málaga	Fino	I	3-4	102,00	100,00	106,00	105,00	102,00
	Murcia	Fino	I	3-4	101,50	101,50	100,00	100,00	101,50

**FRUTAS DE PEPITA**

PRODUCTO	MERCADO	VARIEDAD O TIPO	CAT.	CALIBRE mm.	DIA/MES				
					30/9	1/10	2/10	3/10	4/10
MANZANA	Girona	Golden Delicious	I	70-80	83,55	83,55	83,55	83,55	83,55
	Girona	Granny Smith	I	70-80	74,41	74,41	74,41	74,41	74,41
	Girona	Royal Gala	I	65-70	79,11	79,11	79,11	79,11	79,11
	Girona	Red Delicious	I	70-80	83,32	83,32	83,32	83,32	83,32
	Lleida	Golden Delicious	I	70-80	70,85	73,19	72,39	71,38	71,33
	Lleida	Gala	I	65-70	70,05	70,84	71,66	72,15	69,88
	Lleida	Granny Smith	I	70-80	72,00	-	-	75,00	71,00
PERA	Lleida	Abate Fetel	I	70-75	102,22	-	102,22	102,22	102,22
	Lleida	Blanquilla	I	55-60	77,57	72,77	75,59	77,13	73,55
	Lleida	Conferencia	I	60-65	77,86	77,67	79,36	76,64	77,94
	Lleida	Limonera	I	60-65	68,60	69,16	72,18	69,78	69,99
	Lleida	Ercolini	I	<55	88,51	88,83	88,32	87,11	88,32
	Lleida	Williams	I	65-75	68,89	68,89	72,22	73,33	70,00
	Lleida	Red Bartlett	I	60-65	64,00	66,00	68,00	68,00	66,00
	Lleida	Grand Champion	I	65-70	-	-	-	64,00	-
	Lleida	Alejandrina	I	65-70	-	-	-	65,00	67,00
	Lleida	Devoe	I	60-65	-	-	72,00	73,00	-
UVA DE MESA	Murcia	Red Globe	I	-	100,00	100,00	100,00	100,00	100,00
	Murcia	Apirenas Blancas	I	-	73,00	73,00	73,00	73,00	73,00
	Murcia	Apirenas Negras	I	-	78,00	78,00	78,00	78,00	78,00
	Murcia	Crimson Seedless	I	-	100,00	100,00	100,00	100,00	100,00

**FRUTAS DE HUESO**

PRODUCTO	MERCADO	VARIEDAD O TIPO	CAT.	CALIBRE mm.	DIA/MES				
					30/9	1/10	2/10	3/10	4/10
MELOCOTÓN	Lleida	Pulpa amarilla	I	A/B	53,24	53,56	53,47	53,31	51,95
	Lleida	Paraguay	I	A/B	55,00	55,00	55,00	55,00	55,00
	Zaragoza	Pulpa amarilla	I	A/B	-	62,95	63,18	57,69	-
NECTARINA	Lleida	Pulpa amarilla	I	A/B	59,50	61,15	59,23	55,15	54,98
	Zaragoza	Pulpa amarilla	I	A/B	60,45	60,45	60,45	60,45	60,45

**I-5 PRECIOS EN MERCADOS REPRESENTATIVOS - FRUTAS Y HORTALIZAS**

**PRECIOS DE PRODUCTOS NACIONALES**

Mercados representativos de producción

Rgtos. CE 1234/2007 y 543/2011

En €/100 kg, a salida agrupación de productores, envasado, sin I.V.A, incluyendo el precio del envase.

**HORTALIZAS**

PRODUCTO	MERCADO	VARIEDAD O TIPO	CAT.	CALIBRE mm.	DIA/MES				
					30/9	1/10	2/10	3/10	4/10
BERENJENA	Almería	Alargada	I	40y+	34,47	30,59	30,59	27,65	32,97
CALABACÍN	Almería	-	I	14-21	32,68	35,29	35,29	32,54	30,07
CHAMPIÑÓN	La Rioja	Cerrado	I	30-65	148,70	148,26	149,00	148,84	147,94
COLIFLOR	La Rioja	Coronada	I	-	31,82	27,27	27,27	27,27	22,73
JUDÍA VERDE	Almería	Plana	I	-	91,54	91,54	91,54	91,54	91,54
LECHUGA	Almería	Iceberg	I	400g.y+	55,00	61,00	57,00	55,00	53,00
	Murcia	Iceberg	I	400g.y+	72,00	72,00	72,00	72,00	72,00
	Murcia	Baby	I	-	174,00	174,00	174,00	174,00	174,00
	Murcia	Romana	I	-	49,00	49,00	49,00	49,00	49,00
PEPINO	Almería	Liso	I	350-500 gr	50,00	51,00	48,00	47,00	47,00
	Almería	Corto	I	-	21,50	18,50	18,49	17,50	21,50
PIMIENTO	Almería	Cuadrado color (rojo y amarillo)	I	70y+	84,91	84,91	84,91	84,91	84,91
	Almería	Cuadrado verde	I	70y+	-	66,00	66,00	63,50	-
	Almería	Verde Alargado	I	40y+	64,40	64,40	64,40	64,40	64,40
	Murcia	Cuadrado color (rojo y amarillo)	I	70y+	68,33	68,33	68,33	68,33	68,33
	Murcia	Cuadrado verde	I	70y+	57,50	57,50	57,50	57,50	57,50
SANDIA	Murcia	Con pepitas	I	-	15,00	15,00	15,00	15,00	15,00
	Murcia	Sin pepitas	I	-	21,00	21,00	21,00	21,00	21,00
TOMATE	Murcia	Redondo	I	57-100	61,25	61,25	61,25	61,25	61,25

<b>I-6 PRECIOS EN MERCADOS REPRESENTATIVOS VACUNO Y OVINO</b>
---

**A) BOVINO**

**1.- PRECIO MEDIO NACIONAL (Euro/100 kg Canal) DE CANALES DE BOVINO PESADO  
SEGÚN MODELO COMUNITARIO DE CLASIFICACIÓN R(CE) Nº 1249/2008.**

CATEGORÍA	CLASE DE CONFORMACIÓN Y DE ESTADO DE ENGRASAMIENTO	Semana 23-29/09 2013	Semana 30/09-06/10 2013	Variación
<b>Categoría A: Canales de machos jóvenes sin castrar de más de un año y menos de dos años</b>	Muy buena y poco cubierta (U-2)	394,69	400,89	6,19
	Muy buena y cubierta (U-3)	396,90	396,86	-0,04
	Precio medio ponderado Categoría U	396,08	398,35	2,27
	Buena y poco cubierta (R-2)	374,32	376,43	2,11
	Buena y cubierta (R-3)	380,85	375,33	-5,52
	Precio medio ponderado Categoría R	378,43	375,74	-2,69
<b>Categoría D: Canales de hembras que hayan parido</b>	Mediocre y poco cubierta (P-2)	200,39	199,18	-1,21
	Mediocre y cubierta (P-3)	208,36	204,81	-3,54
	Precio medio ponderado Categoría P	205,73	202,95	-2,77
	Buena y cubierta (R-3)	260,62	251,78	-8,84
	Buena y grasa (R-4)	279,79	275,77	-4,03
	Precio medio ponderado Categoría R	265,41	257,77	-7,64
<b>Categoría E: Canales de otras hembras</b>	Muy buena y poco cubierta (U-2)	405,41	406,42	1,02
	Muy buena y cubierta (U-3)	428,78	422,41	-6,38
	Precio medio ponderado Categoría U	416,63	414,10	-2,53
	Buena y poco cubierta (R-2)	398,54	404,43	5,89
	Buena y cubierta (R-3)	408,49	406,00	-2,49
	Buena y grasa (R-4)	381,29	379,87	-1,43
Precio medio ponderado Categoría R	400,94	403,06	2,12	
<b>Categoría O: Canales de hembras que no hayan parido</b>	Menos buena y poco cubierta (O-2)	354,98	353,51	-1,48
	Menos buena y cubierta (O-3)	367,54	358,54	-9,00
	Menos buena y grasa (O-4)	396,76	398,40	1,64
Precio medio ponderado Categoría O	361,93	357,42	-4,51	

**I-6 PRECIOS EN MERCADOS REPRESENTATIVOS VACUNO Y OVINO****2.-PRECIO MEDIO NACIONAL DEL BOVINO (Euro/100 kg)**

<b>BOVINO VIVO</b>	<b>Semana 23-29/09 2013</b>	<b>Semana 30/09-06/10 2013</b>	<b>Variación</b>
Machos hasta 480 Kg. vivo	230,79	229,35	-1,44
Machos de más de 480 kg. vivo	213,14	213,51	0,36
Hembras que hayan parido	114,12	109,34	-4,79
Otras hembras de hasta 380 Kg. vivo	242,55	241,66	-0,89
Otras hembras de más de 380 Kg. vivo	236,44	236,89	0,45

**3.-PRECIO MEDIO NACIONAL DE OTROS ANIMALES DE LA ESPECIE BOVINA ( R(CE) N° 2273/2002).**

<b>OTROS BOVINOS</b>	<b>Semana 23-29/09 2013</b>	<b>Semana 30/09-06/10 2013</b>	<b>Variación</b>
Terneros de ocho días a cuatro semanas			
tipo cruzado	278,00	283,00	5,00
tipo frisón/país	88,25	87,00	-1,25
<i>Media ponderada nacional (Euro/Cabeza )</i>	183,13	185,00	1,88
Bovinos ligeros comprendidos entre seis y doce meses			
tipo cruzado	278,64	275,73	-2,91
tipo frisón/país	194,78	191,87	-2,91
<i>Media ponderada nacional (Euro/100 kg Vivo )</i>	249,28	246,37	-2,91

**B) CORDEROS****1.-PRECIOS MEDIOS NACIONALES DE CANALES DE OVINO FRESCAS O REFRIGERADAS R(CE) N° 315/2002  
. Euro/100 Kg Canal**

<b>CORDEROS I y II</b>	<b>Semana 23-29/09 2013</b>	<b>Semana 30/09-06/10 2013</b>	<b>Variación</b>
Corderos I (12 a 13 kg/canal)	636,25	644,71	8,46
Corderos II (13,1 a 16 kg/canal)	513,85	520,18	6,33
<i>Media ponderada</i>	575,05	582,44	7,40

**2.-PRECIOS MEDIOS DE CANALES DE OVINO FRESCAS O REFRIGERADAS EN LOS MERCADOS NACIONALES REPRESENTATIVOS PARA LA C.E.**

<b>MERCADO REPRESENTATIVO Cordero 9-19 kg</b>	<b>Semana 23-29/09 2013</b>	<b>Semana 30/09-06/10 2013</b>	<b>Variación</b>
Barcelona	623,60	627,25	3,64
Madrid	604,01	604,01	0,00
(MERCAVALENCIA) Valencia	660,31	660,46	0,15
Albacete	602,46	602,46	0,00
Extremadura	621,15	621,15	0,00
Medina del Campo	626,60	666,59	39,99
Talavera de la Reina	627,24	607,24	-20,00
Zaragoza	638,35	638,35	0,00
<i>Media ponderada nacional</i>	624,90	633,53	8,63

**PRECIOS EN MERCADOS REPRESENTATIVOS - PRODUCTOS GANADEROS****D) - PORCINO**

CLASIFICACIÓN EUROPEA (CE) Nº 1249/2008.

Euro/100 kg Canal

MERCADO REPRESENTATIVO	Clase E			Clase U			Cat. II		
	Semana 23-29/09 2013	Semana 30/09-06/10 2013	Variación	Semana 23-29/09 2013	Semana 30/09-06/10 2013	Variación	Semana 23-29/09 2013	Semana 30/09-06/10 2013	Variación
<b>LONJAS</b>									
Ebro	195,12	189,11	-6,01	187,35	182,48	-4,87	185,81	180,94	-4,87
Mercalleida	194,32	188,31	-6,01	186,58	181,71	-4,87	185,04	180,17	-4,87
Segovia	196,25	189,86	-6,39	188,43	183,20	-5,23	196,27	191,04	-5,23
Silleda	194,34	187,85	-6,49	186,60	181,26	-5,34	--	--	--
Conjunto de Lonjas Media Ponderada	194,85	188,73	-6,12	187,09	182,11	-4,98	187,81	182,85	-4,96
<b>MATADEROS</b> Media Ponderada	222,47	215,82	-6,65	213,61	208,26	-5,35	214,59	209,87	-4,73
<b>Media Nacional</b>	<b>208,66</b>	<b>202,28</b>	<b>-6,39</b>	<b>200,35</b>	<b>195,18</b>	<b>-5,17</b>	<b>201,20</b>	<b>196,36</b>	<b>-4,84</b>

**PRECIOS EN MERCADOS REPRESENTATIVOS - PRODUCTOS GANADEROS - PORCINO.****E) - PORCINO PRECOZ  
LECHONES, OTRAS CALIDADES.**

Euro/100 Kg vivo

<b>Cerdas de Desvieje</b>	<b>Semana 23-29/09 2013</b>	<b>Semana 30/09-06/10 2013</b>	<b>Variación</b>
Cerdas de Desvieje	84,91	84,34	-0,57
<b>CERDOS CEBADOS</b>			
Categoría U	154,29	150,29	-4,00
<b>LECHONES</b>			
Lleida.Base 20kg de peso.	180,00	180,00	0,00
Segovia.Base 20kg de peso.	230,00	230,00	0,00
Normal.Base 20kg de peso.	202,43	202,11	-0,32

**F) -TRONCO IBÉRICO**

Euro/100 Kg vivo

<b>LECHONES</b>	<b>Semana 23-29/09 2013</b>	<b>Semana 30/09-06/10 2013</b>	<b>Variación</b>
Base 23 Kg.	435,67	443,52	7,85
<b>DESVIEJE</b>			
Reproductores de desvieje	156,61	156,52	-0,09
<b>CEBADOS</b>			
Marranillos, de 35 a 60 Kg.	--	--	0,00
Primals, de 60 a 100 Kg.	291,21	294,00	2,79
Cerdos cebados de pienso (extensivo)	241,58	243,00	1,42
Cerdos cebados de bellota	--	--	0,00

I  
S C



GOBIERNO  
DE ESPAÑA

MINISTERIO  
DE AGRICULTURA, ALIMENTACIÓN  
Y MEDIO AMBIENTE