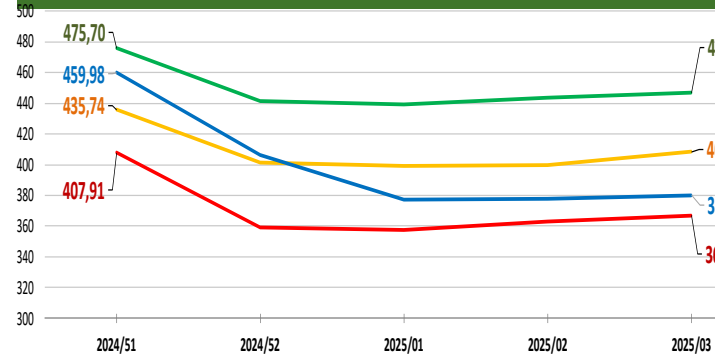


NACIONALES

CCAA

INTERNACIONALES

Última Semana y Últimas 5 Semanas


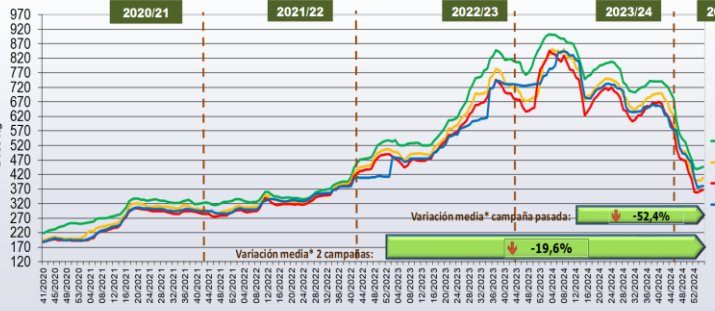


Categoría	Semana					vs. Semana Anterior		vs. Últimas 5 Semanas		vs. Campaña anterior	
	2024/51	2024/52	2025/01	2025/02	2025/03	€/100 kg	%	€/100 kg	%	Inicio campaña	Campaña anterior
Virgen Extra	474,17	432,47	430,60	437,48	444,55	↑ 7,07	↑ 1,62%	↓ 29,61	↓ -6,2%	↓ 39,2%	↓ 50,8%
Andalucía	510,67	511,61	510,98	489,17	472,87	↓ 16,30	↓ -3,33%	↓ 37,80	↓ -7,4%	↓ 41,9%	↓ 47,8%
Castilla-La Mancha	500,00	480,00	460,00	450,00	450,00	0,00	0,00%	↓ 50,00	↓ -10,0%	↓ 39,2%	↓ 51,6%
Cataluña	444,00	438,50	433,50	452,75	449,25	↓ 3,50	↓ -0,77%	↓ 5,25	↓ 1,2%	↓ 38,5%	↓ 50,4%
Extremadura											
ESPAÑA	475,70	441,53	439,30	443,58	446,83	↑ 3,25	↑ 0,73%	↓ 28,87	↓ -6,07%	↓ 39,6%	↓ 50,5%

Últimos datos publicados: SEMANA 3/2025

Categoría	Semana (€/100kg)	vs. Semana Anterior	vs. Campaña anterior	vs. Inicio Campaña	vs. España
AOVE	943,00	↓ -0,7%	↓ -1,8%	↑ 2,9%	↑ 111,0%
AOV	659,00	↑ 0,5%	↓ -22,4%	↓ -7,3%	↑ 61,3%
AOL	328,00	↑ 0,9%	↓ -53,8%	↓ -35,9%	↓ -10,6%
AOR	452,00	↓ -1,3%	↓ -48,9%	↓ -30,6%	↑ 18,9%

Semanas equivalentes Últimas Campañas



ITALIA

Categoría	Semana	vs. Semana Anterior	vs. Campaña anterior	vs. Inicio Campaña	vs. España
AOVE	943,00	↓ -0,7%	↓ -1,8%	↑ 2,9%	↑ 111,0%
AOV	659,00	↑ 0,5%	↓ -22,4%	↓ -7,3%	↑ 61,3%
AOL	328,00	↑ 0,9%	↓ -53,8%	↓ -35,9%	↓ -10,6%
AOR	452,00	↓ -1,3%	↓ -48,9%	↓ -30,6%	↑ 18,9%

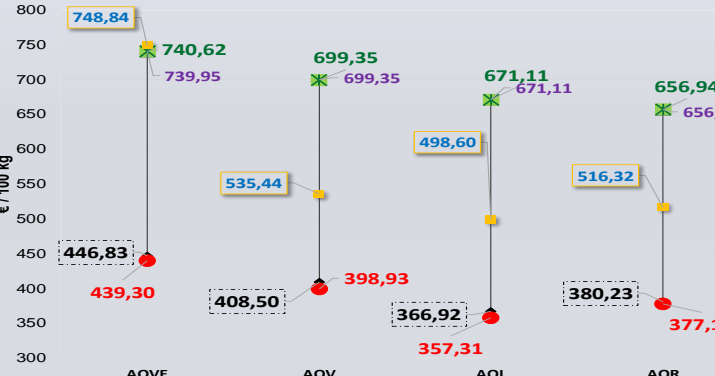
GRECIA

Categoría	Semana	vs. Semana Anterior	vs. Campaña anterior	vs. Inicio Campaña	vs. España
AOVE	462,50	↓ -0,36%	↓ -47,4%	↓ -31,7%	↑ 3,5%
AOV	360,00	↓ -5,3%	↓ -50,0%	↓ -41,0%	↓ -11,9%
AOL	300,00	→ 0,0%	↓ -45,5%	↓ -40,0%	↓ -18,2%

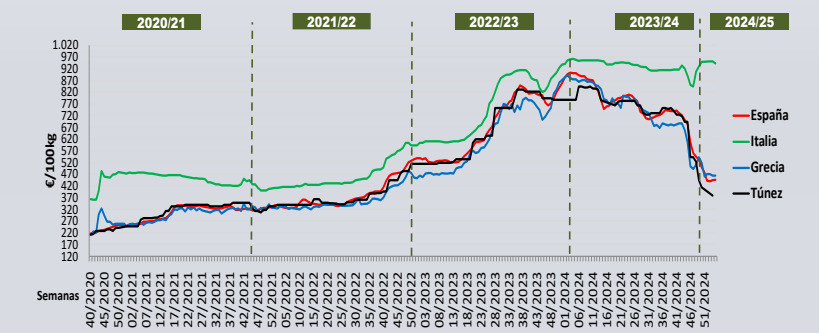
TÚNEZ

Categoría	Semana	vs. Semana Anterior	vs. Campaña anterior	vs. Inicio Campaña	vs. España
AOVE	378,00	s/c	↓ -52,0%	↓ -48,9%	↓ -15,4%
AOL	295,00	s/c	↓ -56,8%	↓ -46,8%	↓ -19,6%

Precios Medios Campaña



Semana 03/2025
(del 13 al 19 de enero de 2025)



▲ Inicio Campaña Semana 40/2024
◆ Semana Actual: 03/2025
✱ Máximo de Campaña
● Mínimo de Campaña
■ Precio medio en lo que va de campaña

DIRECCIÓN GENERAL DE PRODUCCIONES Y MERCADOS AGRARIOS
 SUBDIRECCIÓN GENERAL DE CULTIVOS HERBÁCEOS E INDUSTRIALES Y ACEITE DE OLIVA

Siguiente





Aviso Legal: los contenidos de esta publicación podrán ser reutilizados, citando la fuente y la fecha, en su caso, de la última actualización.

Título: Boletín semanal de precios de aceite de oliva.

Edita:

© Ministerio de Agricultura, Pesca y Alimentación.
Secretaría General Técnica. Centro de Publicaciones.

Unidad proponente:

Subdirección General de Cultivos Herbáceos e Industriales y Aceite de Oliva
Dirección General de Producciones y Mercados Agrarios

NIPO: 003-25-019-8

Catálogo de Publicaciones de la Administración General del Estado: <https://cpage.mpr.gob.es/>

 GOBIERNO DE ESPAÑA	MINISTERIO DE AGRICULTURA, PESCA Y ALIMENTACIÓN	SUBSECRETARÍA
		SECRETARÍA GENERAL TÉCNICA

PRECIOS NACIONALES

Precios por categoría (€/100kg). Última Semana

CATEGORIA	SEMANA		Variación vs. Semana Anterior		Variaciones vs.			
	2025/02	2025/03	€/100 kg	%	Inicio Campaña Semana 40/2024	Misma semana campaña anterior	Misma semana 2 campañas anteriores	Media de cuatro campañas anteriores
	06-12/01	13-19/01						
Aceite de oliva virgen extra	443,58	446,83	↑ 3,25	↑ 0,73%	↓ -39,61%	↓ -50,54%	↓ -17,00%	↓ -11,96%
Aceite de oliva virgen	400,00	408,50	↑ 8,50	↑ 2,13%	↓ -41,59%	↓ -50,96%	↓ -17,97%	↓ -12,13%
Aceite de oliva lampante	363,28	366,92	↑ 3,64	↑ 1,00%	↓ -45,33%	↓ -56,60%	↓ -22,79%	↓ -18,97%
Aceite de oliva refinado	377,90	380,23	↑ 2,33	↑ 0,62%	↓ -42,12%	↓ -51,46%	↓ -20,68%	↓ -13,72%
Aceite de orujo de oliva refinado**	277,03	275,51	↓ -1,52	↓ -0,55%	↓ -25,3%	↓ -23,50%	↓ -5,15%	↑ 20,60%
MEDIA SIN ORUJO	396,19	400,62	↑ 4,43	↑ 1,12%	↓ -42,2%	↓ -52,4%	↓ -19,6%	↓ -14,2%



Inicio

Suben las cotizaciones en todas las categorías.

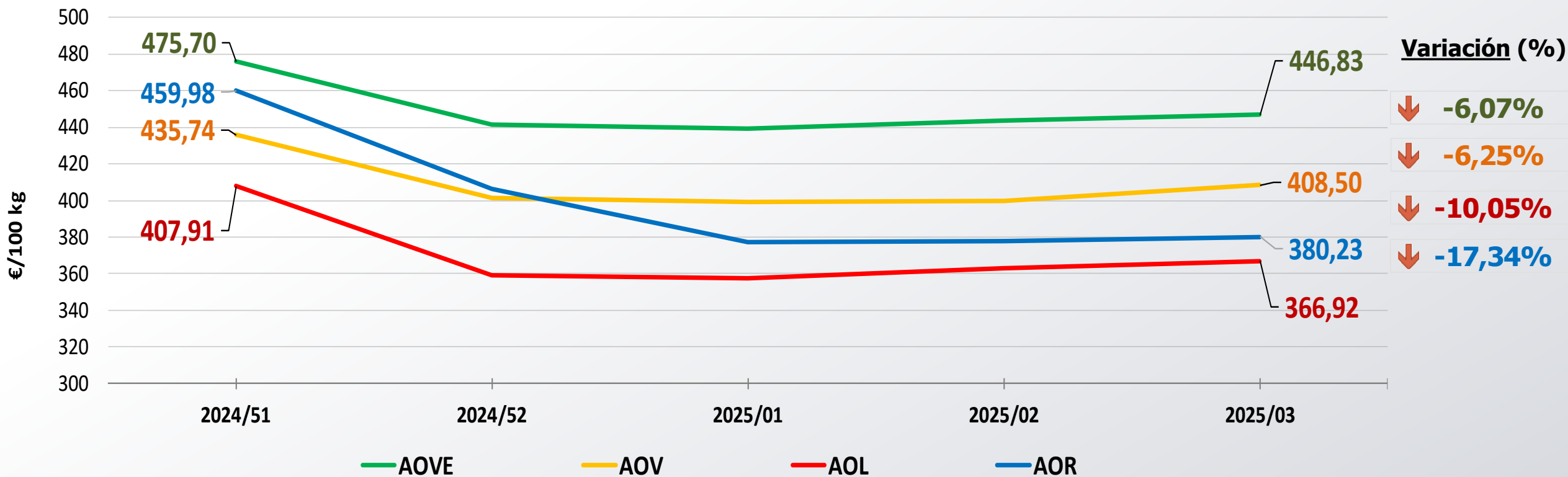


Siguiente

**Nota: El precio medio nacional se obtiene a partir de la ponderación de las cotizaciones en Jaén, Córdoba, Tarragona y otros mercados representativos

PRECIOS NACIONALES

Precios por categoría (€/100kg). Últimas 5 Semanas



Inicio

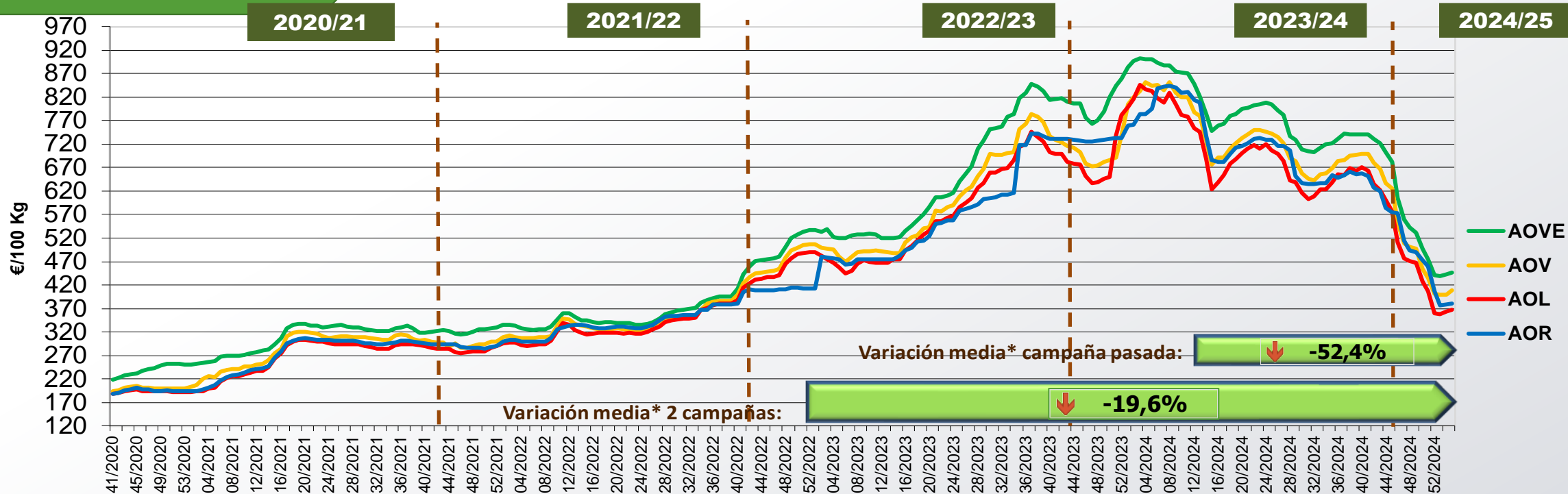
Precios inferiores a los registrados hace 5 semanas en todas las categorías.



Siguiente

PRECIOS NACIONALES

Precios por categoría (€/100kg). Últimas 5 Campañas



CATEGORÍA	Semana 03 de las últimas 5 campañas					Variación vs.	
	2021/03	2022/03	2023/03	2024/03	2025/03	Campaña Anterior	2 Campañas Anteriores
Aceite de oliva virgen extra	254,40	334,04	538,32	903,41	446,83	↓ -50,5%	↓ -17,0%
Aceite de oliva virgen	220,58	308,06	498,00	832,95	408,50	↓ -51,0%	↓ -18,0%
Aceite de oliva lampante	193,33	297,45	475,20	845,36	366,92	↓ -56,6%	↓ -22,8%
Aceite de oliva refinado	197,45	302,53	479,38	783,41	380,23	↓ -51,5%	↓ -20,7%
Aceite de orujo de oliva refinado**	101,14	162,08	290,46	360,15	275,51	↓ -23,5%	↓ -5,1%
MEDIA SIN ORUJO	216,44	310,52	497,73	841,28	400,62	↓ -52,4%	↓ -19,6%



Inicio



Siguiente

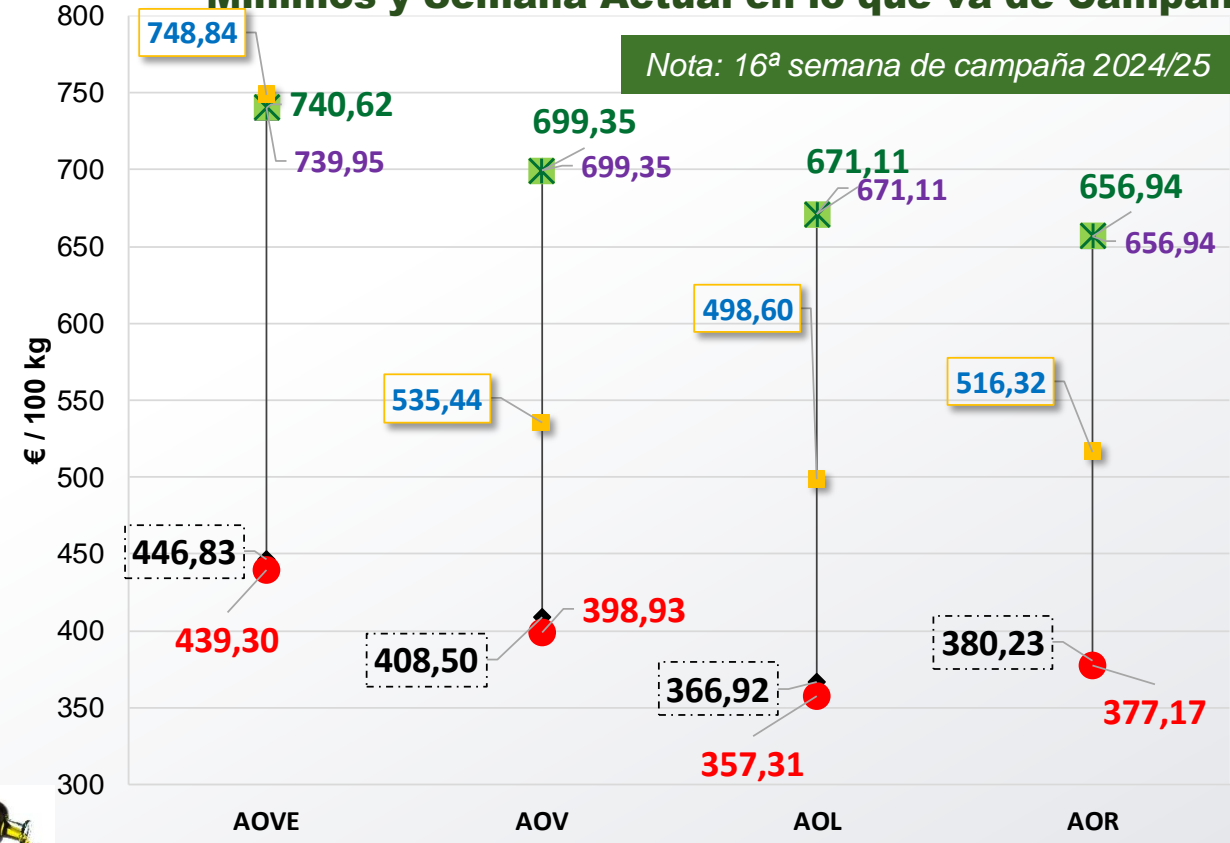
*Se refiere a la media de las variaciones de las diferentes categorías de aceite de oliva en la última semana respecto a 12 meses y 24 meses previos.

**Nota: El precio medio nacional se obtiene a partir de la ponderación de las cotizaciones en Jaén, Córdoba, Tarragona y otros mercados representativos

PRECIOS NACIONALES

Cotizaciones de Inicio de Campaña, Máximos, Medios, Mínimos y Semana Actual en lo que va de Campaña

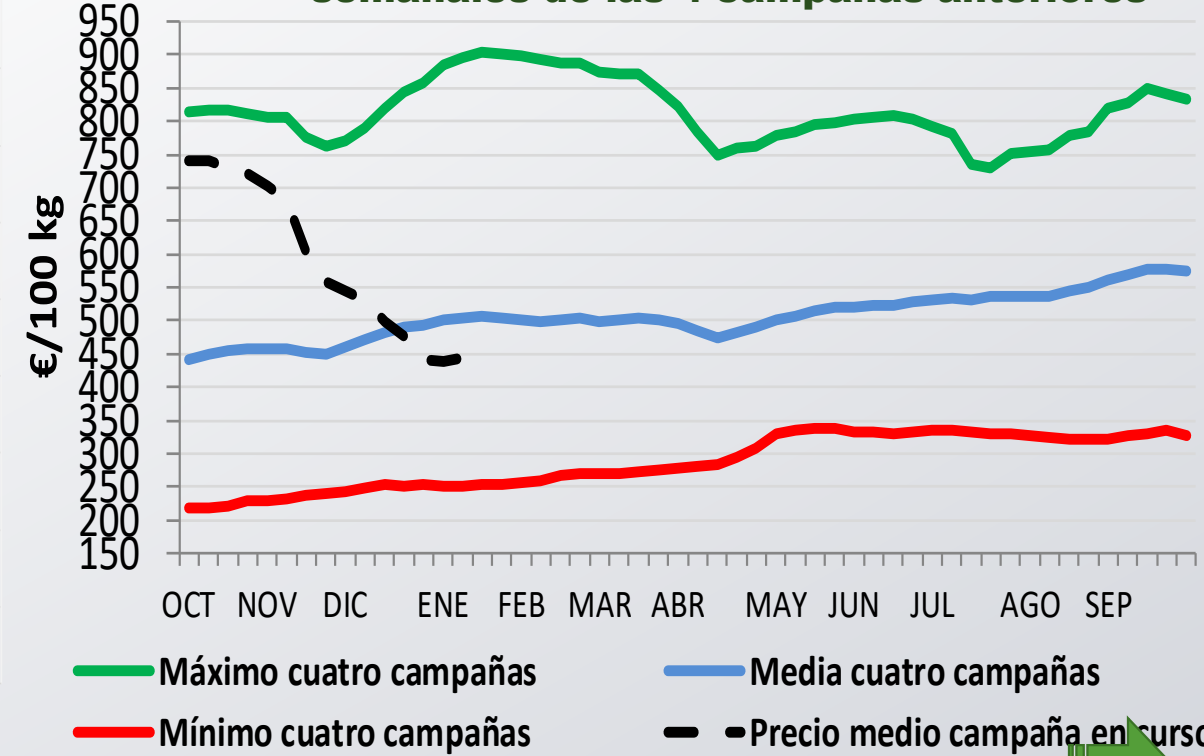
Nota: 16ª semana de campaña 2024/25



Inicio

- ▲ Inicio Campaña Semana 40/2024
- ✕ Máximo de Campaña
- Mínimo de Campaña
- ◆ Semana Actual: 03/2025
- Precio medio en lo que va de campaña

Evolución precio medio semanal de AOVE respecto las máximas y mínimas semanales de las 4 campañas anteriores



Siguiente

PRECIOS CCAA

Precios por categoría (€/100kg). Últimas 5 Semanas

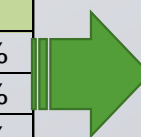
Virgen Extra	Semana					vs. Semana Anterior		vs. Últimas 5 Semanas		vs.	
	2024/51	2024/52	2025/01	2025/02	2025/03	€/100 kg	%	€/100 kg	%	Inicio campaña	Campaña anterior
Andalucía	474,17	432,47	430,60	437,48	444,55	↑ 7,07	↑ 1,62%	↓ -29,61	↓ -6,2%	↓ -39,2%	↓ -50,8%
Castilla-La Mancha	510,67	511,61	510,98	489,17	472,87	↓ -16,30	↓ -3,33%	↓ -37,80	↓ -7,4%	↓ -41,9%	↓ -47,8%
Cataluña	500,00	480,00	460,00	450,00	450,00	→ 0,00	→ 0,00%	↓ -50,00	↓ -10,0%	↓ -39,2%	↓ -51,6%
Extremadura	444,00	438,50	433,50	452,75	449,25	↓ -3,50	↓ -0,77%	↑ 5,25	↑ 1,2%	↓ -38,5%	↓ -50,4%
ESPAÑA	475,70	441,53	439,30	443,58	446,83	↑ 3,25	↑ 0,73%	↓ -28,87	↓ -6,07%	↓ -39,6%	↓ -50,5%

Vírgen	Semana					vs. Semana Anterior		vs. Últimas 5 Semanas		vs.	
	2024/51	2024/52	2025/01	2025/02	2025/03	€/100 kg	%	€/100 kg	%	Inicio campaña	Campaña anterior
Andalucía	434,92	398,11	395,28	396,83	405,79	↑ 8,96	↑ 2,26%	↓ -29,13	↓ -6,7%	↓ -41,8%	↓ -51,4%
Castilla-La Mancha	350,00	351,00	351,00	389,00	399,00	↑ 10,00	↑ 2,57%	↑ 49,00	↑ 14,0%	↓ -42,8%	↓ -53,6%
Cataluña	450,00	430,00	400,00	400,00	400,00	→ 0,00	→ 0,00%	↓ -50,00	↓ -11,1%	↓ -43,7%	↓ -54,0%
Extremadura	370,00	370,00	385,00	388,50	400,50	↑ 12,00	↑ 3,09%	↑ 30,50	↑ 8,2%	↓ -40,7%	↓ -54,0%
ESPAÑA	435,74	401,29	398,93	400,00	408,50	↑ 8,50	↑ 2,13%	↓ -27,24	↓ -6,25%	↓ -41,6%	↓ -51,0%

Lampante	Semana					vs. Semana Anterior		vs. Últimas 5 Semanas		vs.	
	2024/51	2024/52	2025/01	2025/02	2025/03	€/100 kg	%	€/100 kg	%	Inicio campaña	Campaña anterior
Andalucía	415,41	363,97	359,84	366,33	370,28	↑ 3,95	↑ 1,08%	↓ -45,13	↓ -10,9%	↓ -45,3%	↓ -56,7%
Cataluña	310,00	290,00	290,00	300,00	300,00	→ 0,00	→ 0,00%	↓ -10,00	↓ -3,2%	↓ -40,0%	↓ -54,2%
Extremadura	335,00	326,00	326,00	375,00	380,00	↑ 5,00	↑ 1,33%	↑ 45,00	↑ 13,4%	↓ -41,5%	↓ -54,7%
ESPAÑA	407,91	359,45	357,31	363,28	366,92	↑ 3,64	↑ 1,00%	↓ -40,99	↓ -10,05%	↓ -45,3%	↓ -56,6%



Inicio



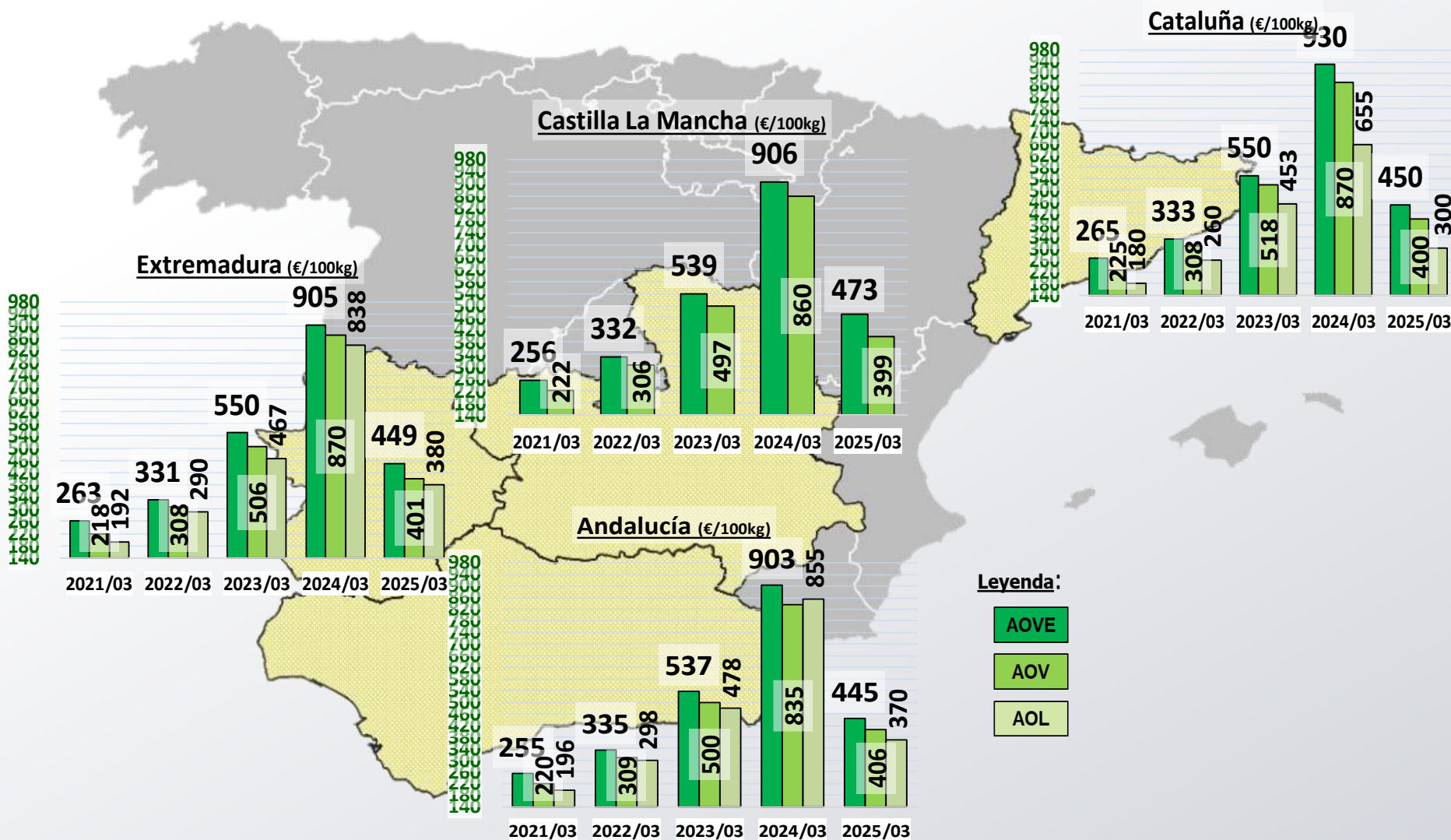
Siguiente

Nota: El precio medio nacional es ponderado según el peso de los mercados representativos.


El precio medio de las CCAA es un precio medio sin ponderar entre los distintos mercados representativos.

PRECIOS CCAA

Precios por categoría (€/100kg). Últimas 5 Campañas



Inicio



Siguiente

PRECIOS INTERNACIONALES

Precios por categoría (€/100kg). Última Semana

Últimos datos publicados: SEMANA 3/2025

Categoría	Semana (€/100kg)	vs. Semana Anterior	vs. Campaña anterior	vs. Inicio Campaña	vs. España
-----------	------------------	---------------------	----------------------	--------------------	------------

ITALIA



AOVE	943,00	↓ -0,7%	↓ -1,8%	↑ 2,9%	↑ 111,0%
AOV	659,00	↑ 0,5%	↓ -22,4%	↓ -7,3%	↑ 61,3%
AOL	328,00	↑ 0,9%	↓ -53,8%	↓ -35,9%	↓ -10,6%
AOR	452,00	↓ -1,3%	↓ -48,9%	↓ -30,6%	↑ 18,9%

GRECIA



AOVE	462,50	↓ -0,36%	↓ -47,4%	↓ -31,7%	↑ 3,5%
AOV	360,00	↓ -5,3%	↓ -50,0%	↓ -41,0%	↓ -11,9%
AOL	300,00	→ 0,0%	↓ -45,5%	↓ -40,0%	↓ -18,2%

TÚNEZ



AOVE	378,00	s/c	↓ -52,0%	↓ -48,9%	↓ -15,4%
AOL	295,00	s/c	↓ -56,8%	↓ -46,8%	↓ -19,6%



Inicio



Siguiente

Últimos datos publicados: SEMANA 3/2025

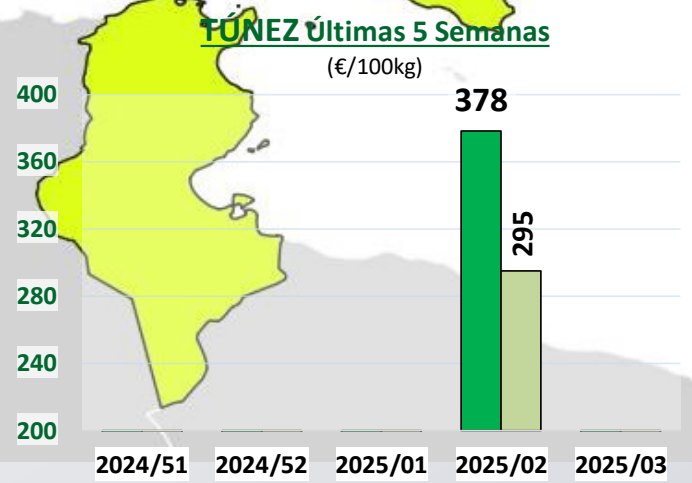
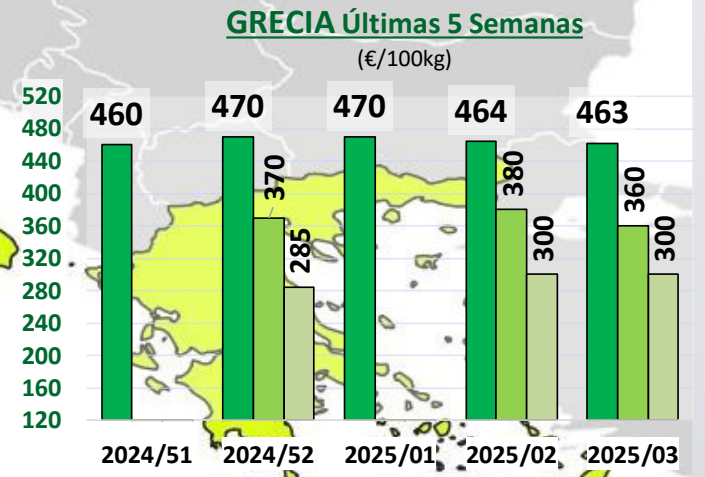
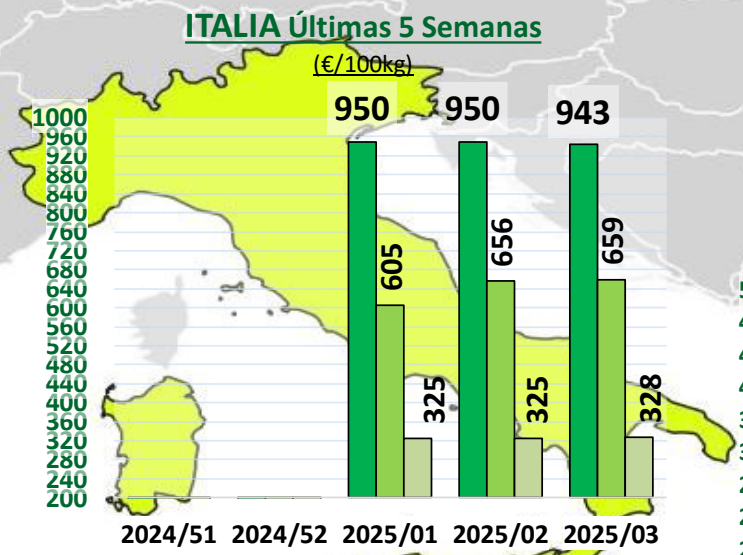
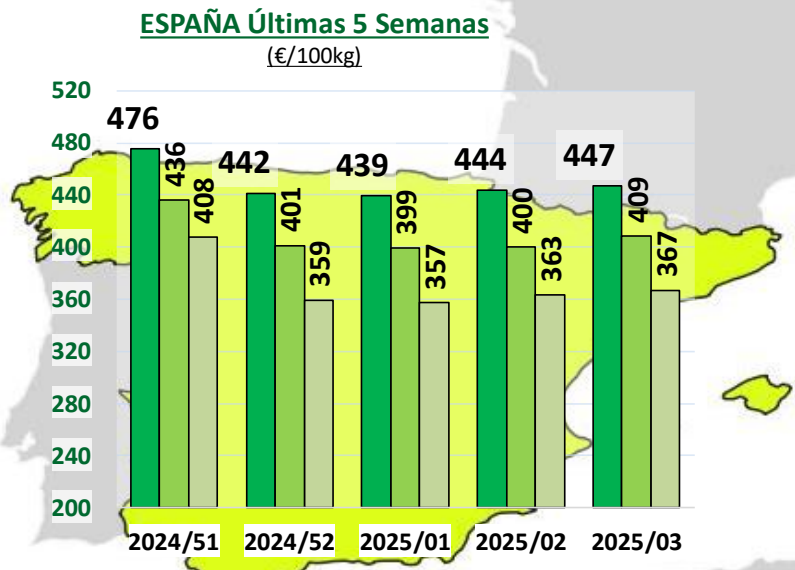
MINISTERIO DE AGRICULTURA, PESCA Y ALIMENTACIÓN

Dirección General de Producciones y Mercados Agrarios

Subdirección General de Cultivos Herbáceos e Industriales y Aceite de Oliva

PRECIOS INTERNACIONALES

Precios por categoría (€/100kg). Últimas 5 Semanas



Leyenda:

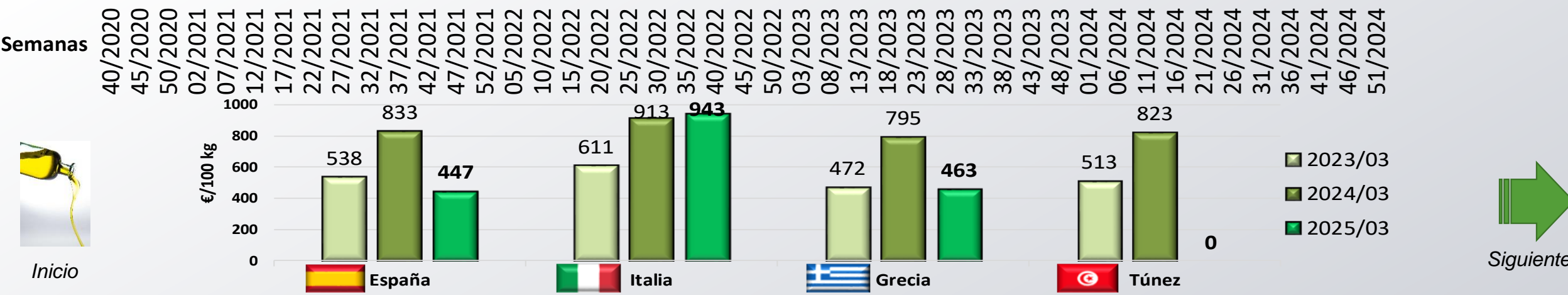
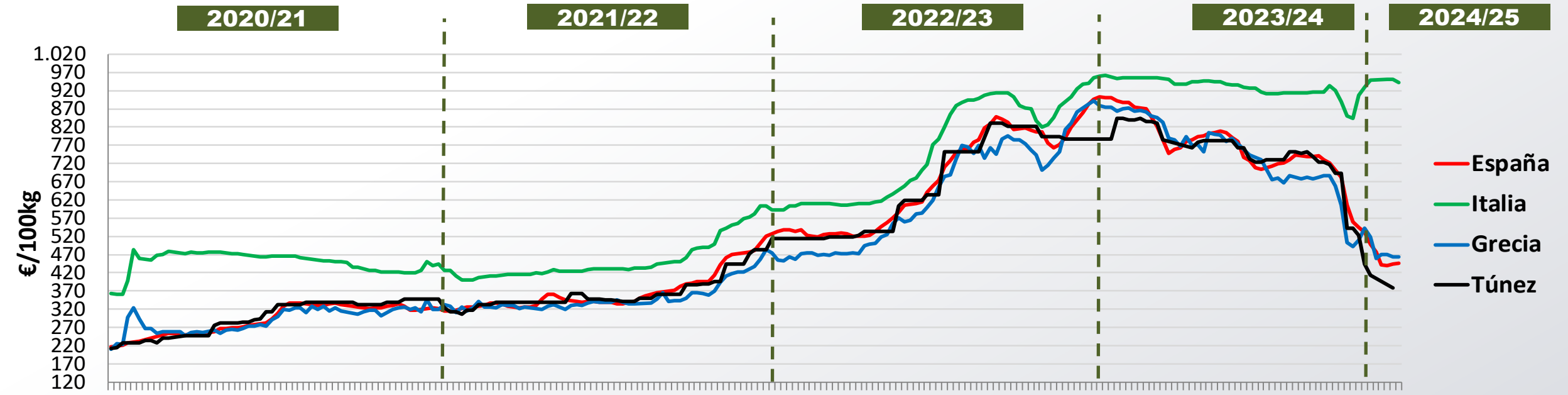
- AOVE
- AOV
- AOL



Últimos datos publicados: SEMANA 3/2025

PRECIOS INTERNACIONALES

Precios categoría Virgen Extra (€/100kg). Últimas 4 Campañas



Inicio



Siguiente

Últimos datos publicados: SEMANA 3/2025

ANEXO Mercados Representativos de España



Mercados representativos Unidad: €/100 kg	Semana:	51/2024	52/2024	01/2025	02/2025	03/2025	Variación respecto a:			
	Fecha:	16-22/12	23-29/12	30/12-07/01	06-12/01	13-19/01	Última Semana (€/100kg)	Última Semana (%)	Inicio de Campaña (%)	Misma Semana Campaña Anterior (%)
Aceite de Oliva Virgen Extra - AOVE (menos de 0,8º)	Jaén	467,00	426,50	432,00	435,50	442,50	7,00	1,6%	-39,2%	-15,1%
	Córdoba	477,50	457,50	442,50	443,50	445,00	1,50	0,3%	-39,1%	-14,6%
	Málaga	465,00	425,00	420,00	425,00	442,50	17,50	4,1%	-40,0%	-14,7%
	Sevilla	510,00	430,00	435,00	442,50	454,00	11,50	2,6%	-39,2%	-13,1%
	Toledo	400,00	406,00	406,00	443,00	452,00	9,00	2,0%	-38,0%	-14,3%
	Badajoz	444,00	438,50	433,50	452,75	449,25	-3,50	-0,8%	-38,5%	-15,4%
	Ciudad Real	575,00	573,00	572,00	516,00	485,00	-31,00	-6,0%	-43,8%	-7,8%
	Granada	464,00	420,00	416,50	436,50	442,50	6,00	1,4%	-39,1%	-13,8%
Tarragona	500,00	480,00	460,00	450,00	450,00	0,00	0,0%	-39,2%	-18,2%	
Aceite de Oliva Virgen - AOV (de 0,8º a 2º)	Jaén	426,00	396,50	396,50	398,50	408,50	10,00	2,5%	-41,6%	-15,9%
	Badajoz	370,00	370,00	385,00	388,50	400,50	12,00	3,1%	-40,7%	-19,8%
	Córdoba	450,00	412,50	400,00	400,00	406,00	6,00	1,5%	-41,4%	-17,6%
	Tarragona	450,00	430,00	400,00	400,00	400,00	0,00	0,0%	-43,7%	-23,1%
	Granada	428,50	394,50	395,50	397,50	410,00	12,50	3,1%	-41,0%	-16,3%
	Sevilla	470,00	392,50	395,00	397,50	407,00	9,50	2,4%	-41,7%	-16,3%
	Toledo	350,00	351,00	351,00	389,00	399,00	10,00	2,6%	-42,8%	-17,9%
Aceite de Oliva Lampante - AOL (más de 2º)	Jaén	407,00	360,50	360,50	369,50	372,00	2,50	0,7%	-45,8%	-22,5%
	Córdoba	425,00	372,50	360,00	362,50	367,50	5,00	1,4%	-44,5%	-23,3%
	Tarragona	310,00	290,00	290,00	300,00	300,00	0,00	0,0%	-40,0%	-29,4%
	Badajoz	335,00	326,00	326,00	375,00	380,00	5,00	1,3%	-41,5%	-16,2%
	Málaga	405,00	352,50	352,50	357,50	365,00	7,50	2,1%	-46,7%	-22,4%
	Sevilla	455,50	360,00	359,00	361,00	370,00	9,00	2,5%	-44,7%	-20,5%
Aceite de Oliva Refinado - AOR	Jaén	424,00	375,00	372,50	374,00	377,00	3,00	0,8%	-42,4%	-21,6%
	Córdoba	432,50	390,00	378,50	375,00	375,00	0,00	0,0%	-43,4%	-17,4%
	Sevilla	512,50	440,00	376,50	378,50	382,50	4,00	1,1%	-42,0%	-21,3%
	Tarragona	430,00	410,00	390,00	395,00	395,00	0,00	0,0%	-37,8%	-18,6%
Aceite de Orujo Refinado - AORR	Jaén	286,50	264,50	262,50	259,00	259,00	0,00	0,0%	-29,8%	-9,4%
	Córdoba	295,00	277,50	276,00	271,50	269,00	-2,50	-0,9%	-25,6%	-6,8%
	Tarragona	285,00	255,00	255,00	245,00	250,00	5,00	2,0%	-29,1%	-14,5%



DIRECCION GENERAL DE PRODUCCIONES Y MERCADOS AGRARIOS

SUBDIRECCION GENERAL DE CULTIVOS HERBACEOS E INDUSTRIALES Y ACEITE DE OLIVA



Inicio