

AVICULTURA DE CARNE

ENERO 2025



**DIRECCIÓN GENERAL DE PRODUCCIONES Y MERCADOS AGRARIOS
SUBDIRECCIÓN GENERAL DE PRODUCCIONES GANADERAS Y CINEGÉTICAS**



GOBIERNO
DE ESPAÑA

MINISTERIO
DE AGRICULTURA, PESCA
Y ALIMENTACIÓN

Aviso legal: Esta información puede ser utilizada en parte o en su integridad, sin necesidad de autorización expresa, siempre que se cite la fuente de los documentos objeto de la reutilización.

Elaboración:

Subdirección General de Producciones Ganaderas y Cinegéticas. Dirección General de Producciones y Mercados Agrarios. Ministerio de Agricultura, Pesca y Alimentación.



MINISTERIO DE AGRICULTURA, PESCA Y ALIMENTACIÓN

Edita:

© Ministerio de Agricultura, Pesca y Alimentación

Secretaría General Técnica

Centro de Publicaciones

MADRID 2024

Referenciar el documento como: "INFORME TRIMESTRAL INDICADORES DEL SECTOR AVICULTURA DE CARNE" Subdirección General de Producciones Ganaderas y Cinegéticas, Dirección General de Producciones y Mercados Agrarios.

(*) Estudio incluido en el Programa de Estudios del Departamento

Catálogo de Publicaciones de la Administración General del Estado:

<http://publicacionesoficiales.boe.es/>

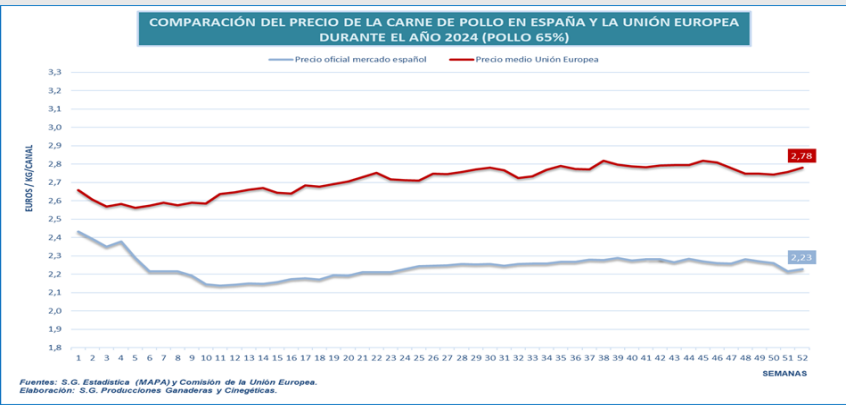
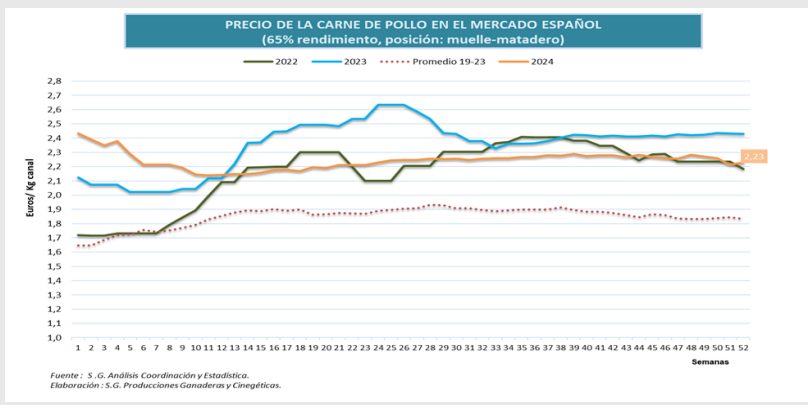
NIPO: 00319099X

SG DE PRODUCCIONES GANADERAS Y CINEGÉTICAS: INFORME TRIMESTRAL INDICADORES AVICULTURA DE CARNE

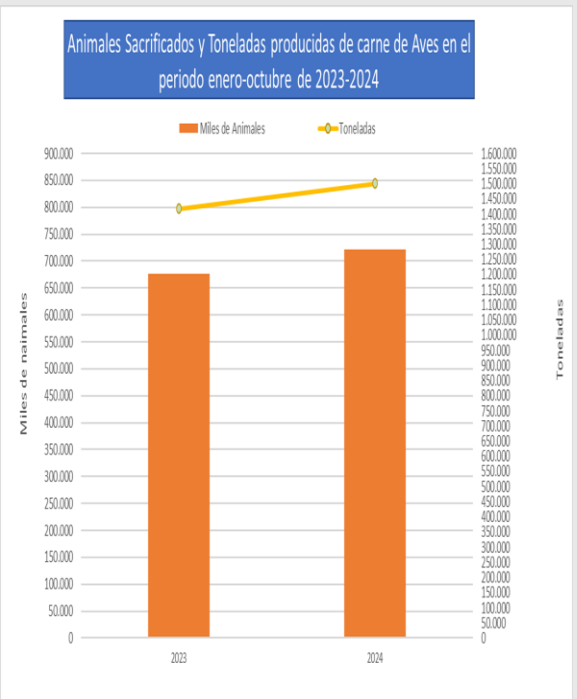
Precios

CATEGORÍA PRECIOS

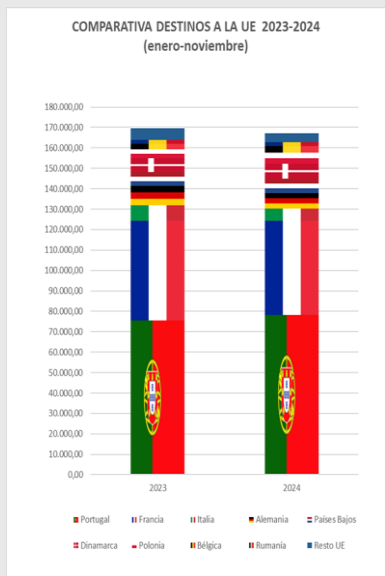
	SEMANA 52/2024	Evolución desde el trimestre anterior	Evolución desde el principio de año	Evolución misma semana año 2023
PRECIO CARNE POLLO ESPAÑA (€/kg canal 65%)	2,23	+0,1%	-8,4%	-8,3%
PRECIO CARNE POLLOS UE (€/Kg canal 65%)	2,78	+0,4%	+4,7%	+6,4%



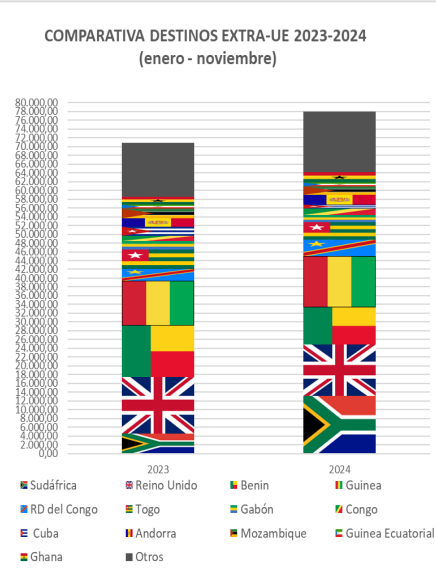
Producción



exterior

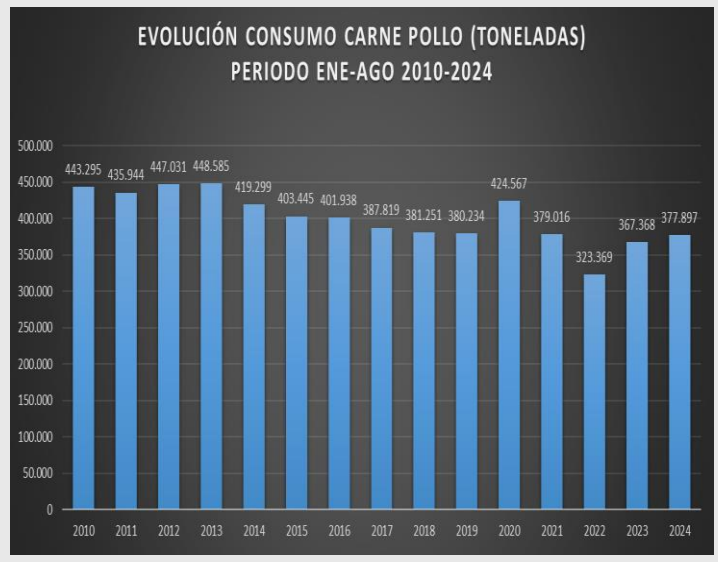


PAÍS DE ORIGEN	% variación 2023/2024
FRANCIA	-5,80%
ALEMANIA	-19,45%
POLONIA	+19,47%
PAISES BAJOS	+1,55%
ITALIA	-21,96%
PORTUGAL	+3,76%
TOTAL	-1,46%



PAÍS DE DESTINO	% variación 2023/2024
SUDAFRICA	+++
BENIN	-28,31%
REINO UNIDO	-9,07%
TOGO	-10,77%
GUINEA	-19,27%
OTROS	+11,87%
TOTAL	+10,1%

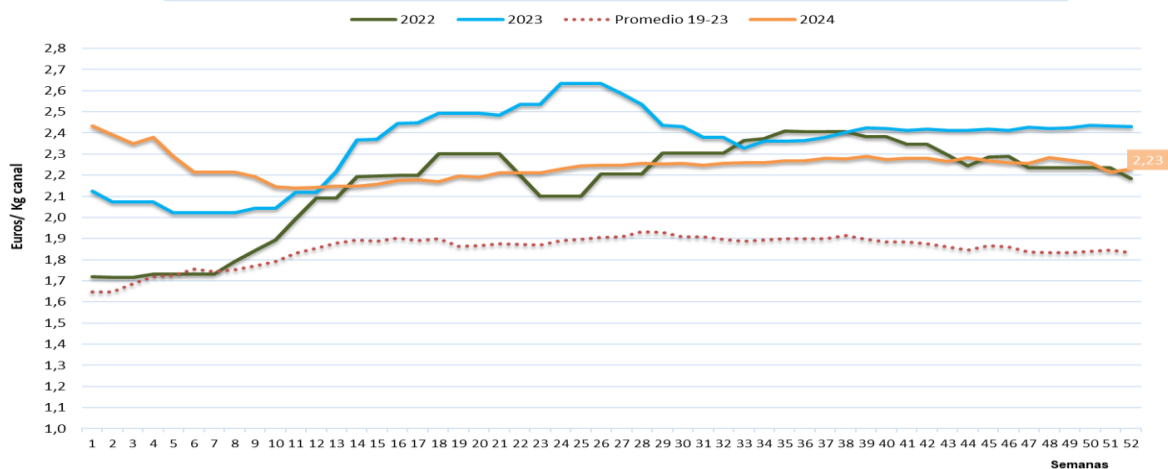
Consumo



Evolución de los precios en España por categorías: semana 52/2024

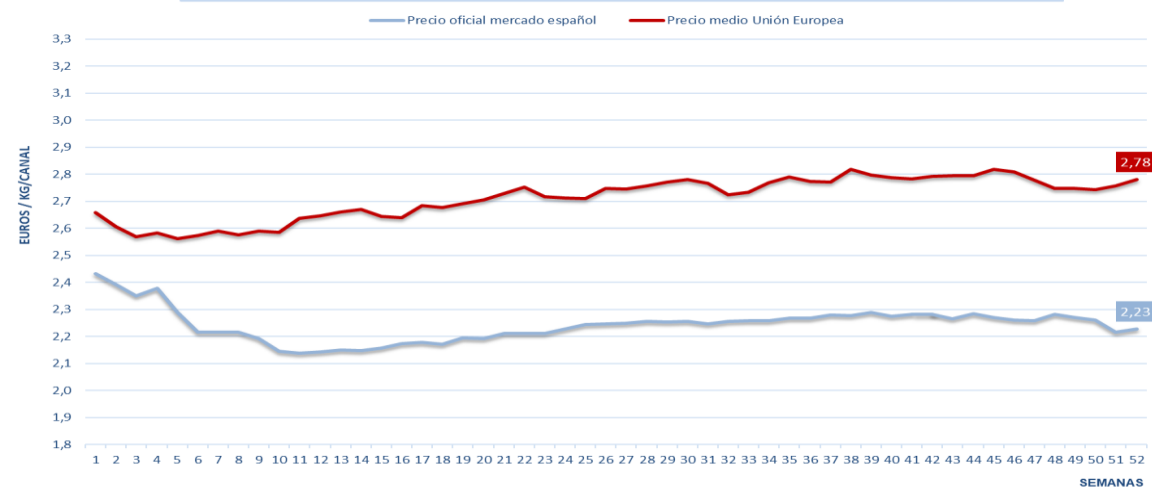
CATEGORÍA PRECIOS	SEMANA 52/2024	Evolución desde el trimestre anterior	Evolución desde el principio de año	Evolución misma semana año 2023
PRECIO CARNE POLLO ESPAÑA(€/kg canal 65%)	2,23	+0,1%	-8,4%	-8,3%
PRECIO CARNE POLLOS UE (€/Kg canal 65%)	2,78	+0,4%	+4,7%	+6,4%

PRECIO DE LA CARNE DE POLLO EN EL MERCADO ESPAÑOL (65% rendimiento, posición: muelle-matadero)



Fuente: S.G. Análisis Coordinación y Estadística.
Elaboración: S.G. Producciones Ganaderas y Cinegéticas.

COMPARACIÓN DEL PRECIO DE LA CARNE DE POLLO EN ESPAÑA Y LA UNIÓN EUROPEA DURANTE EL AÑO 2024 (POLLO 65%)



Fuentes: S.G. Estadística (MAPA) y Comisión de la Unión Europea.
Elaboración: S.G. Producciones Ganaderas y Cinegéticas.

Fuente: SG Análisis, Coordinación y Estadística MAPA

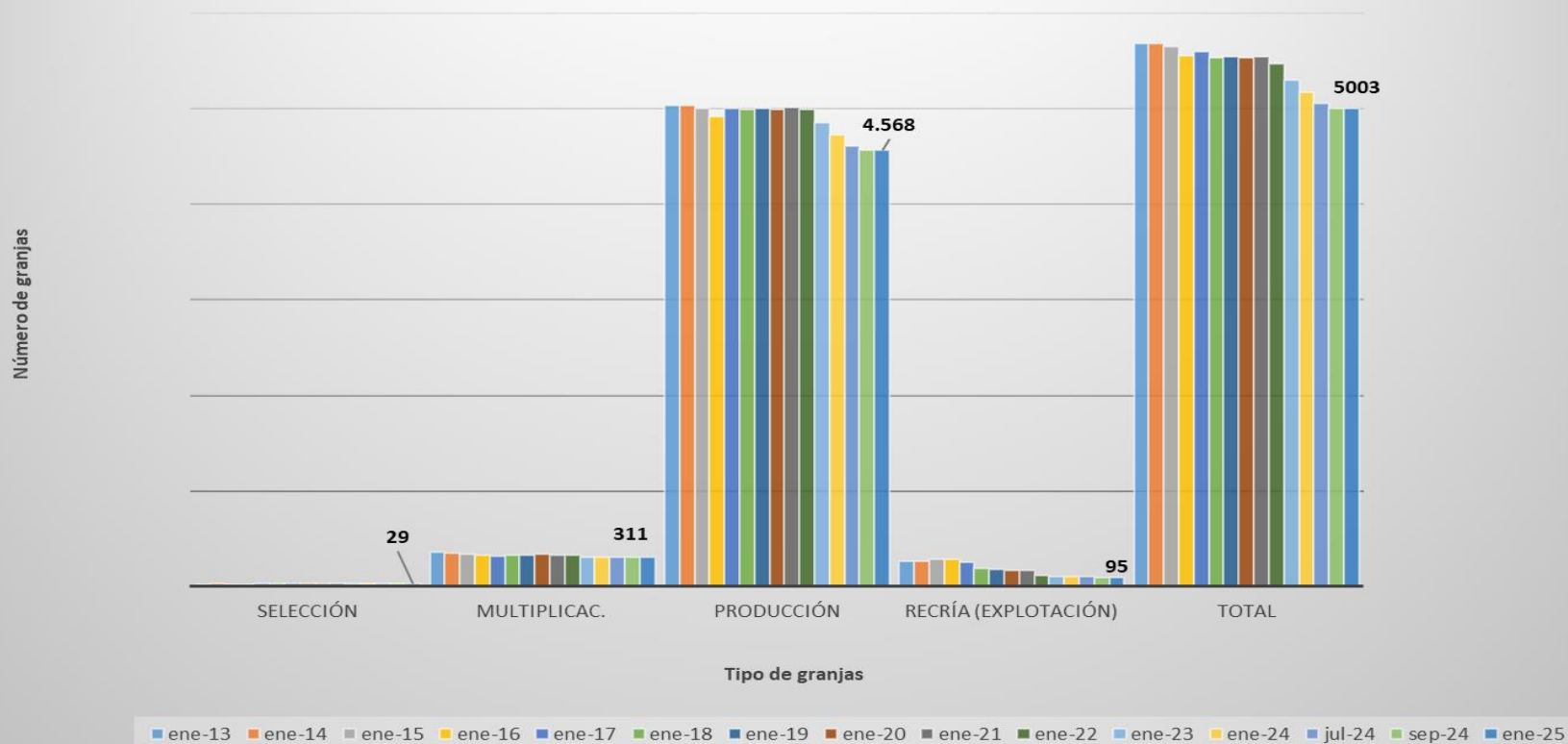
Más información: <http://www.mapa.gob.es/es/ganaderia/temas/produccion-y-mercados-ganaderos/sectores-ganaderos/datos-de-coyuntura/>

Evolución del número de explotaciones de pollos para carne enero 2013 – enero 2025

**Variación ene 13– ene 25:
-11,87 %**

**Variación ene 24-ene 25:
-3,2%**

EXPLORACIONES DE POLLOS PARA CARNE POR CLASIFICACIÓN ZOTÉCNICA EN ESPAÑA: VARIACIÓN ENERO 2013 / ENERO 2025



Fuente: SITRAN. Subdirección General de Sanidad e Higiene Animal y Trazabilidad

Más información: <http://www.mapa.gob.es/es/ganaderia/temas/produccion-y-mercados-ganaderos/sectores-ganaderos/avicola-de->

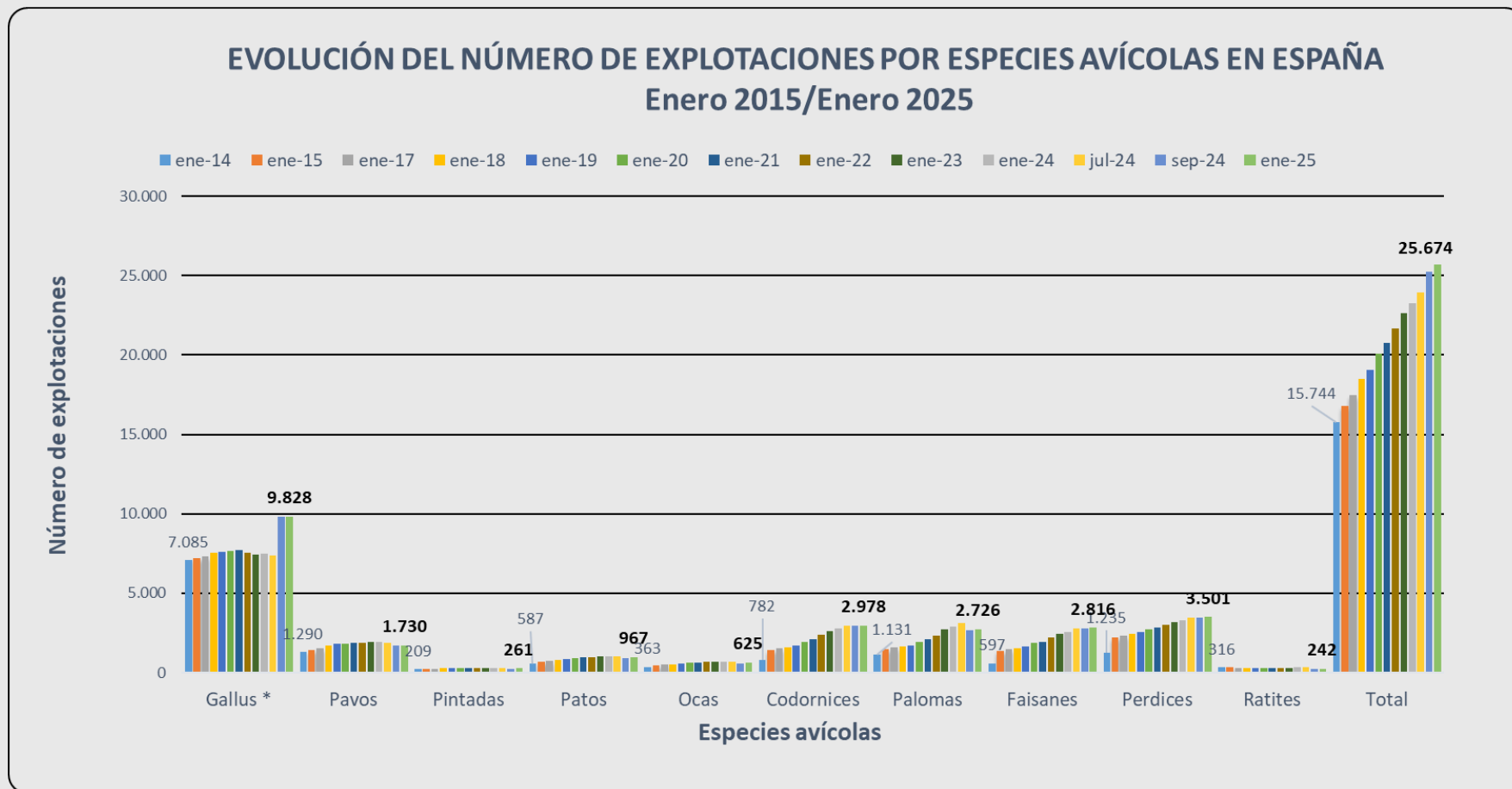
[puesta/informacion-del-sector/](http://www.mapa.gob.es/es/ganaderia/temas/produccion-y-mercados-ganaderos/sectores-ganaderos/avicola-de-puesta/informacion-del-sector/)

SG DE PRODUCCIONES GANADERAS Y CINEGÉTICAS: INFORME TRIMESTRAL AVICULTURA DE CARNE

Evolución del número de explotaciones por especie ENE 2015– ENE 2025

**Variación ene 15 – ene 25:
+52,8%**

**Variación Ene 24 – Ene 25:
+10,5%**



* Gallus incluye todas las explotaciones tanto de puesta como de carne

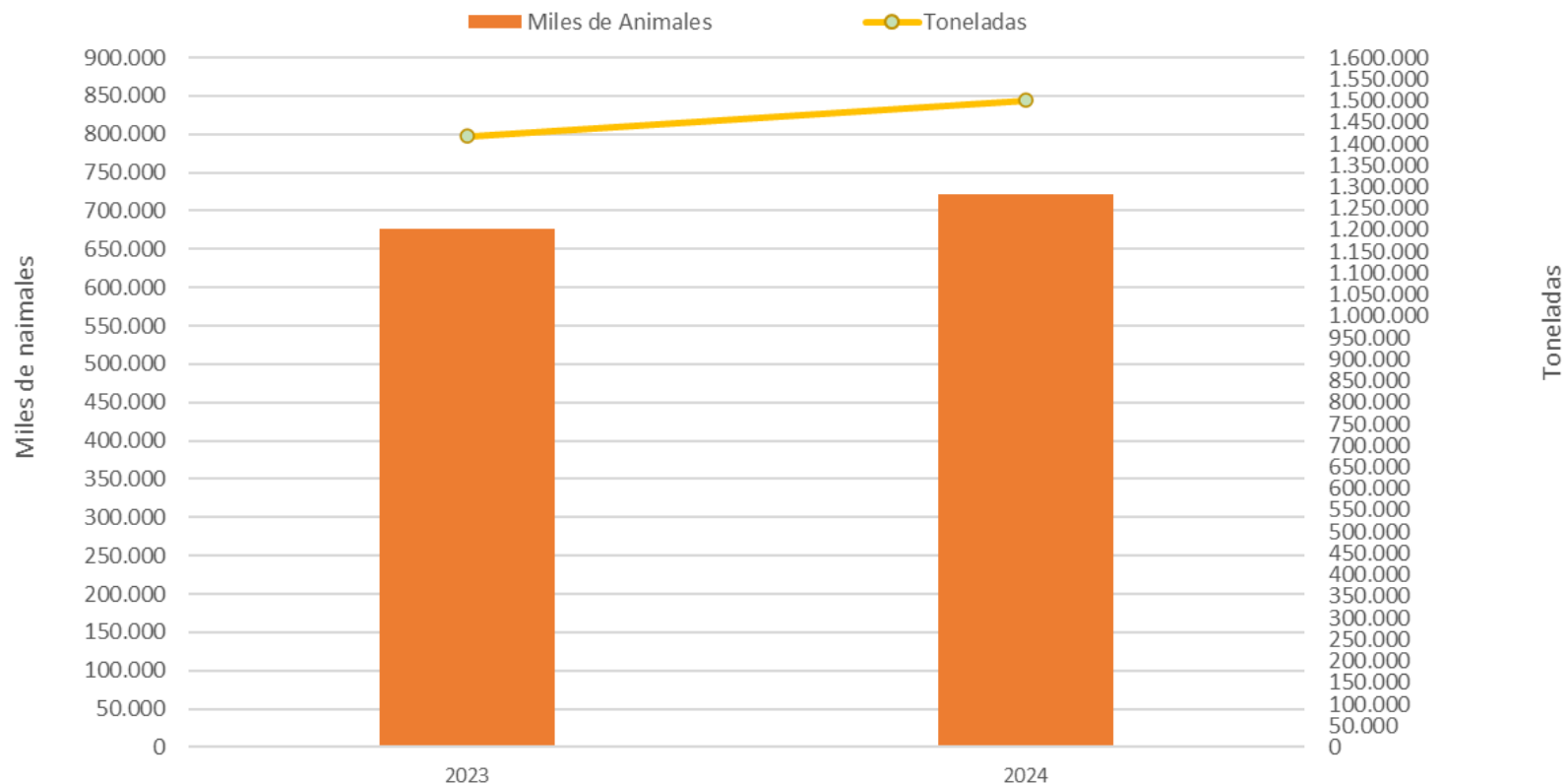
Las explotaciones de la especie gallus (carne y puesta) han pasado de suponer el 74% del total en enero de 2007, al 32,2% en enero de 2024.

Producción de Carne de Ave en España enero – octubre 2023–2024

**Variación
Animales Sacrificados:
+6,52%**

**Variación
Toneladas:
+5,90%**

Animales Sacrificados y Toneladas producidas de carne de Aves en el periodo enero-octubre de 2023-2024



Fuente: Subdirección General de Análisis, Coordinación y Estadísticas

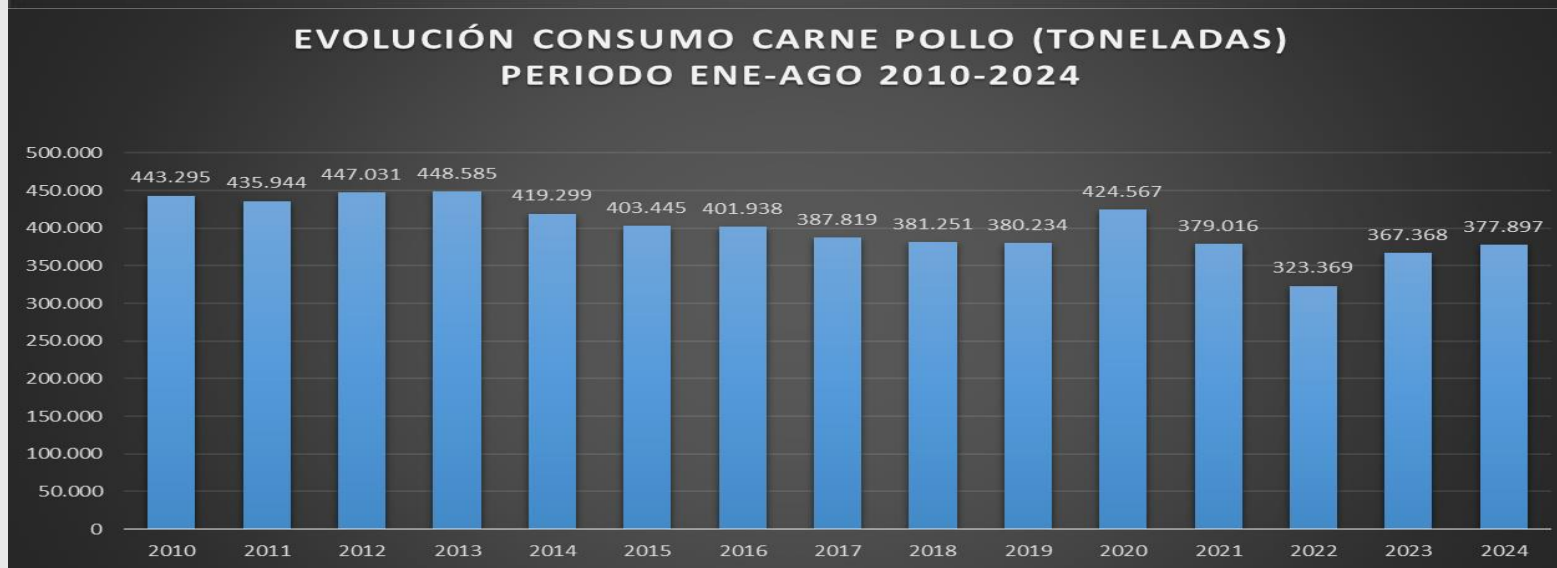
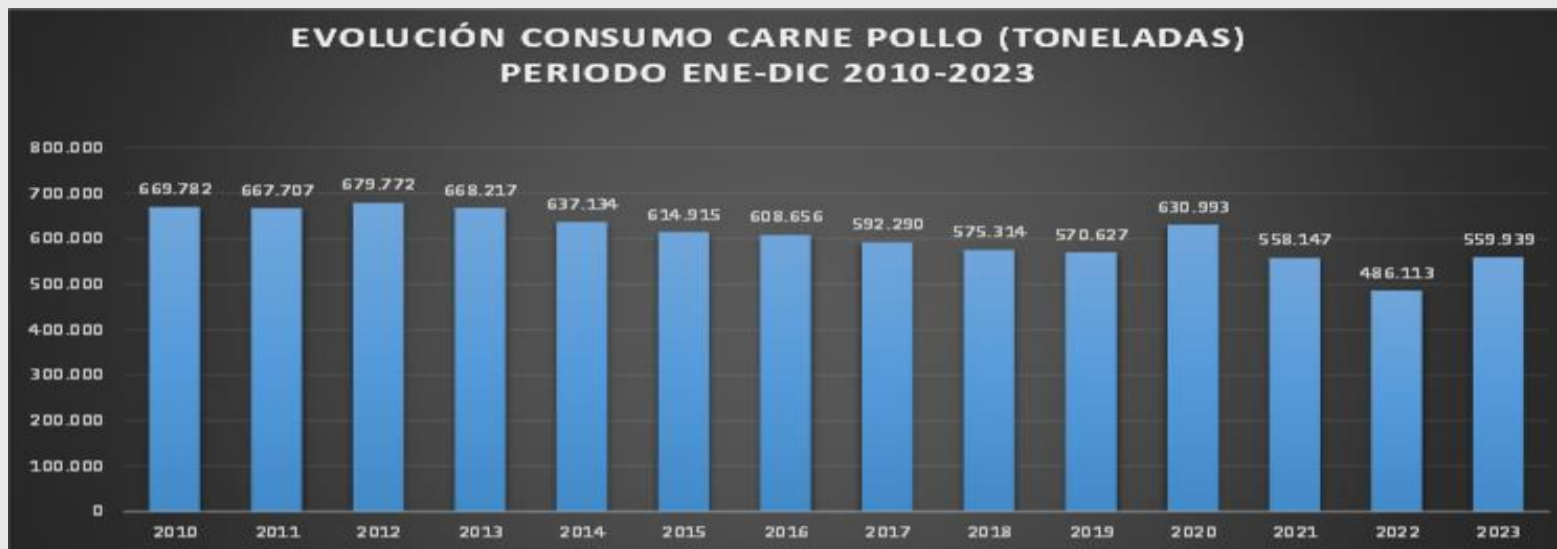
Más información: <http://www.mapa.gob.es/es/estadistica/temas/estadisticas-agrarias/ganaderia/encuestas-mensuales-anual-salas-incubacion/>

**Evolución del consumo de carne de pollo en los hogares
Ene-Dic 2010-2023 y Ene-Ago 2023-2024**

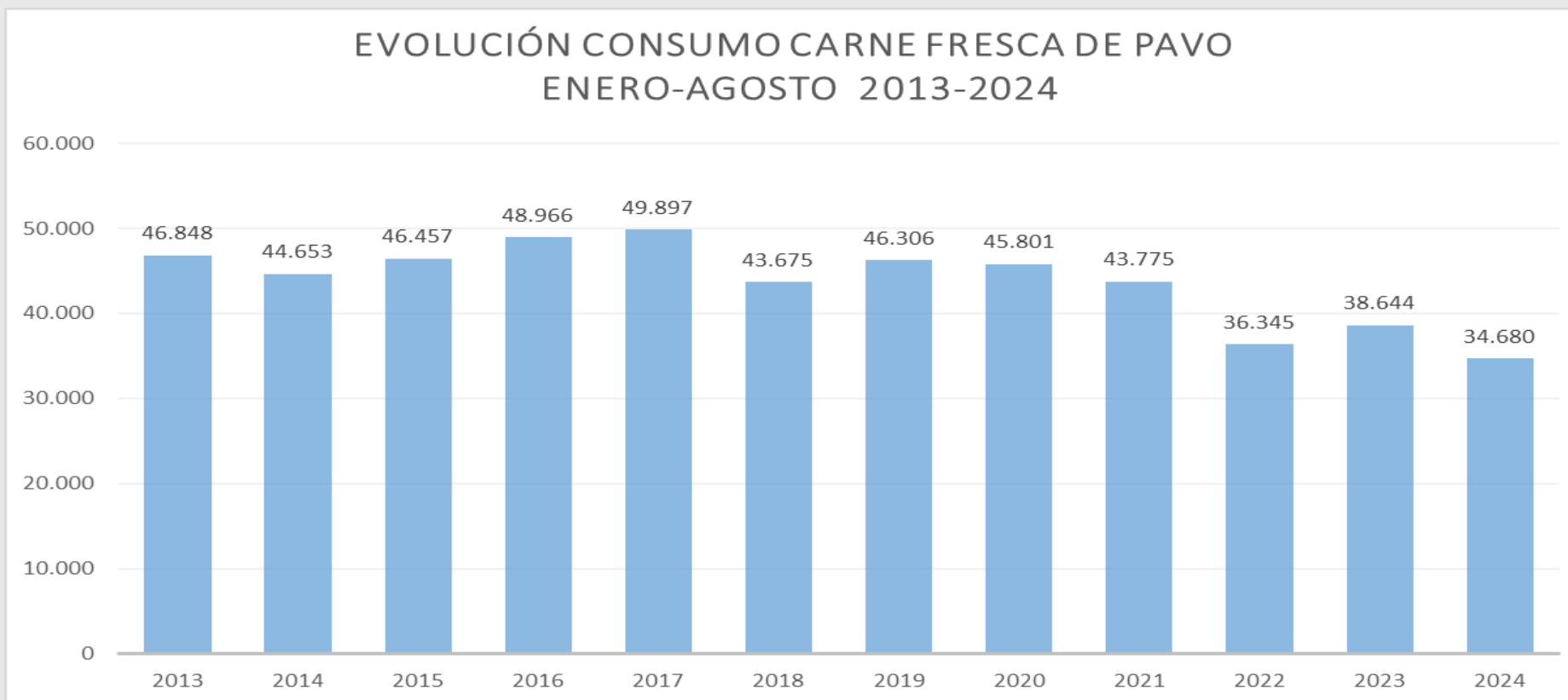
**Variación
10-23: -16%**

**Variación
22-23: +15,9**

**Variación
Ene-Ago 23-24:
+2,87%**



**Evolución del consumo de carne de pavo en los hogares en el periodo
Enero – Agosto 13-24**



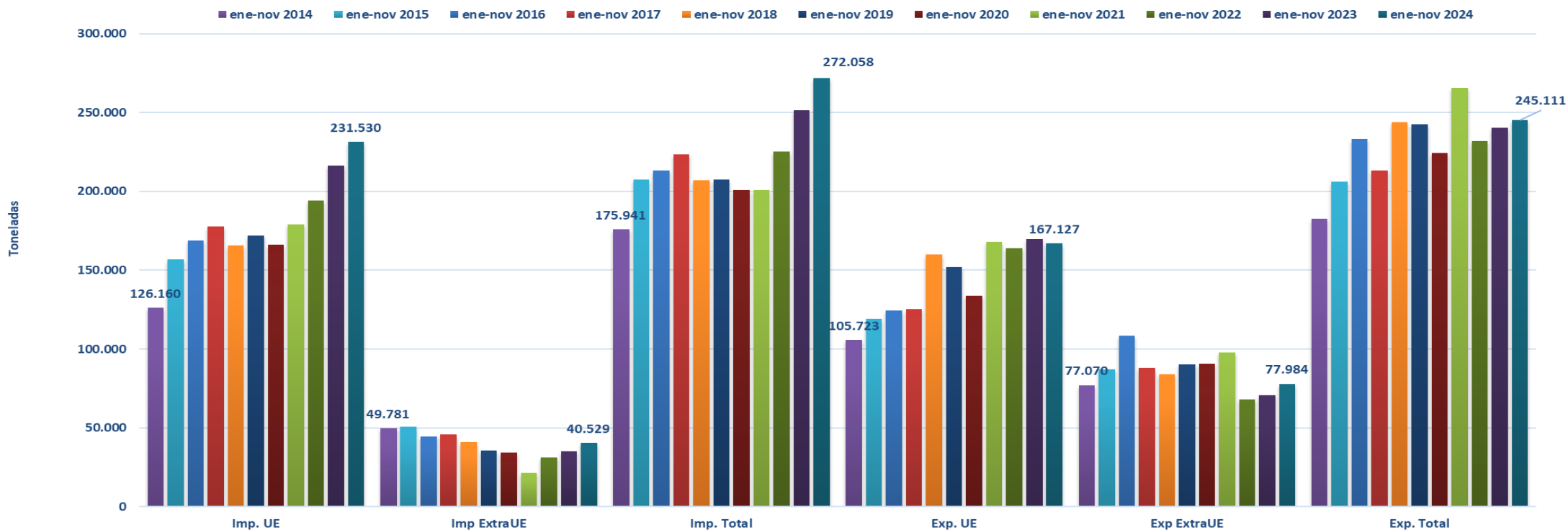
**Variación
ene-jun
23-24: -10,3%**

Evolución comercio exterior del sector avícola Enero – Noviembre 2014-2024 (toneladas)

**Variación importaciones
Ene-Nov 23/24:
+8,2%**

**Variación exportaciones
Ene-Nov 23/24:
+1,9%**

EVOLUCIÓN DEL COMERCIO ESPAÑOL EN EL SECTOR AVÍCOLA 2014/2024
(toneladas, incluidos todos los productos del sector)

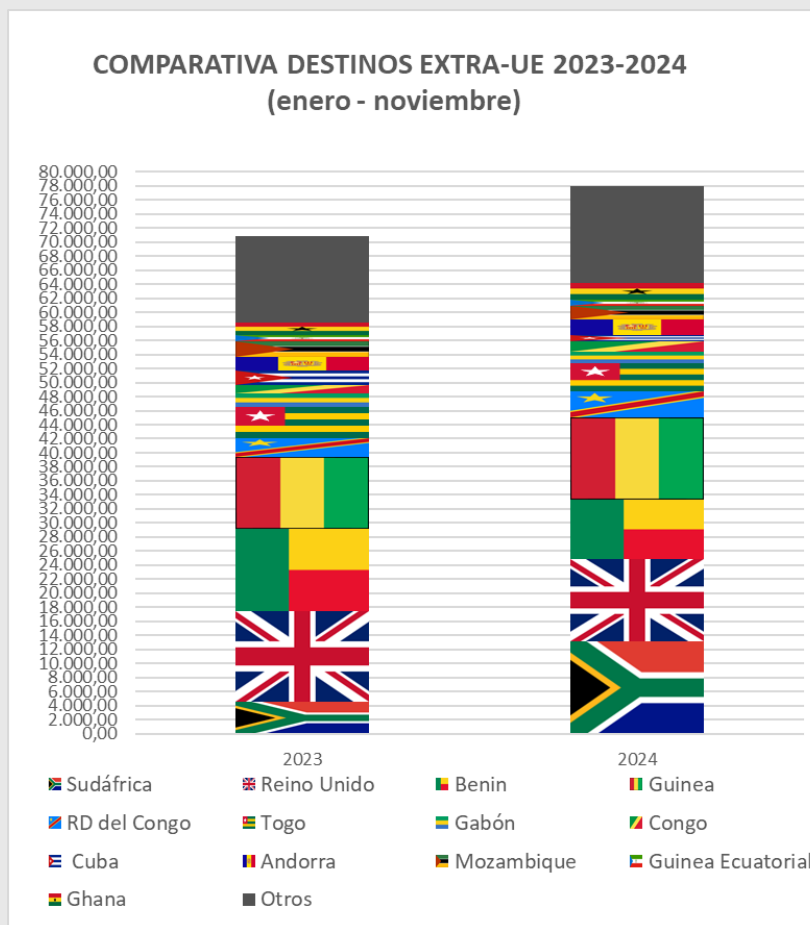
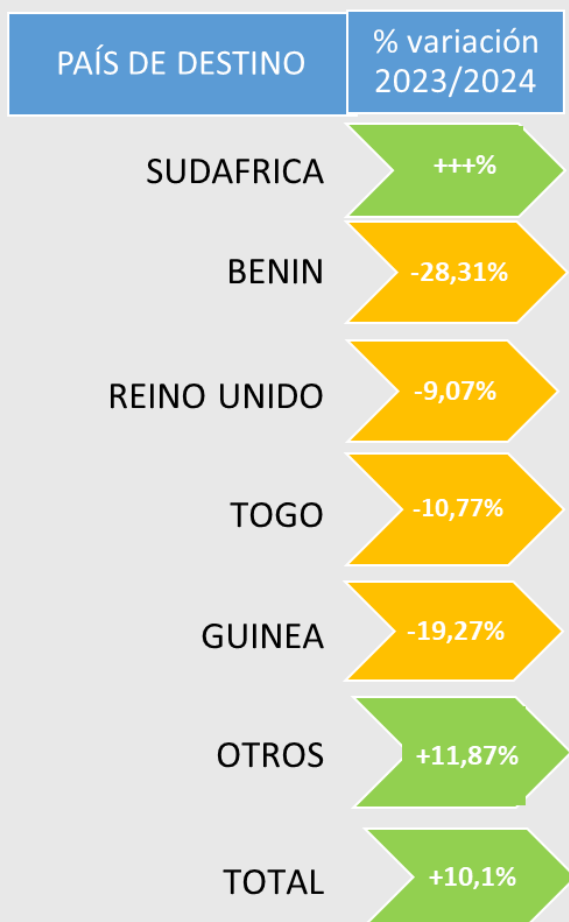


Todos los productos en toneladas

Fuente: Estadísticas del Comercio Exterior Español del MINECO

Más información: <http://www.mapa.gob.es/es/ganaderia/temas/produccion-y-mercados-ganaderos/sectores-ganaderos/avicola-de-puesta/informacion-del-sector/>

Evolución por destino de las exportaciones Extra-UE del sector avícola enero-noviembre 2023-2024 (toneladas)

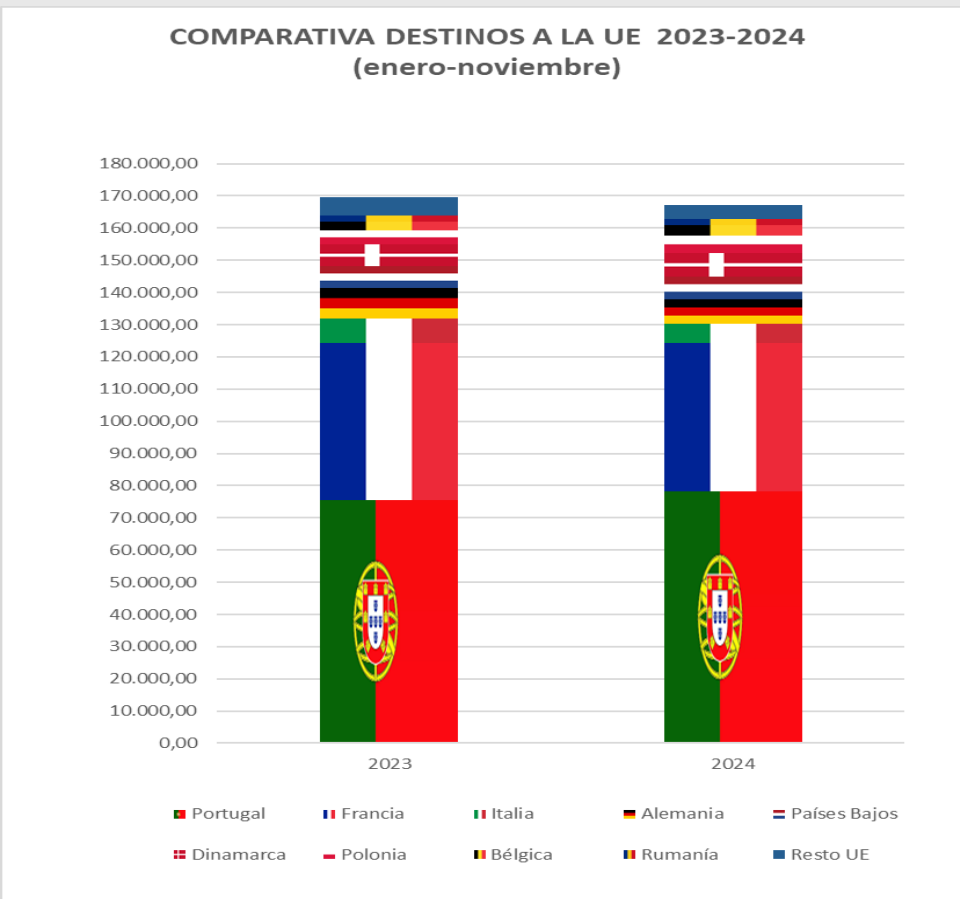
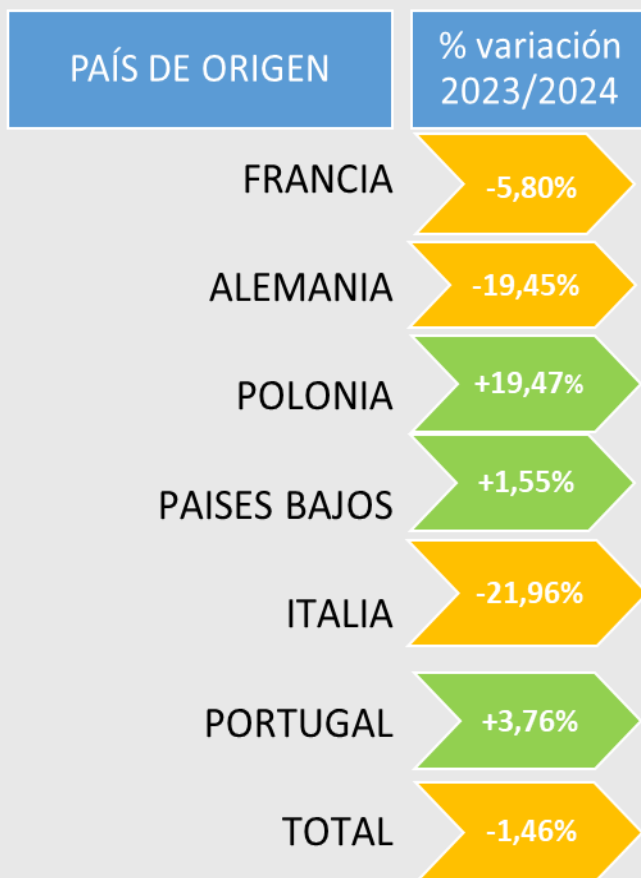


Todos los productos en toneladas

Fuente: Estadísticas del Comercio Exterior Español del MINECO

Más información: <http://www.mapa.gob.es/es/ganaderia/temas/produccion-y-mercados-ganaderos/sectores-ganaderos/avicola-de-puesta/informacion-del-sector/>

Evolución por destino de las exportaciones UE en el sector avícola enero-noviembre 2023-2024 (toneladas)

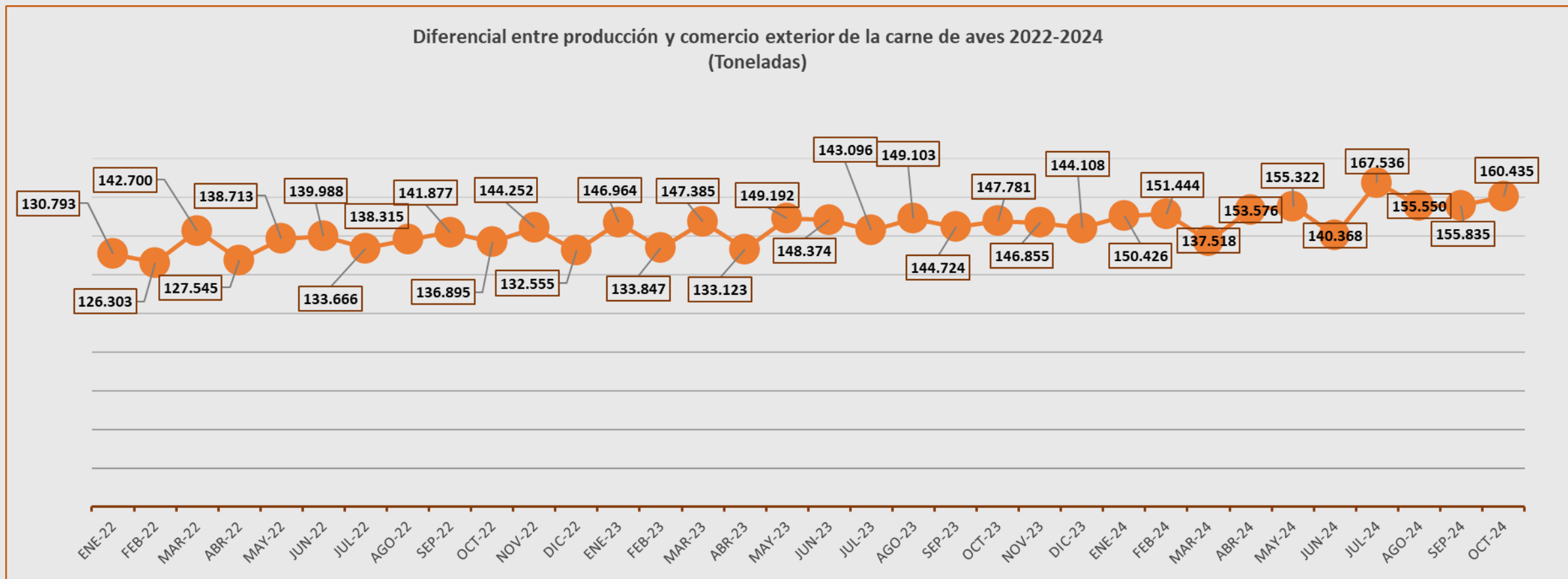


Todos los productos en toneladas

Fuente: Estadísticas del Comercio Exterior Español del MINECO

Más información: <http://www.mapa.gob.es/es/ganaderia/temas/produccion-y-mercados-ganaderos/sectores-ganaderos/avicola-de-puesta/informacion-del-sector/>

Diferencial entre producción y comercio exterior de la carne de aves 2022-2024(Toneladas)



Todos los productos en toneladas

Fuente: Estadísticas del Comercio Exterior Español del MINECO

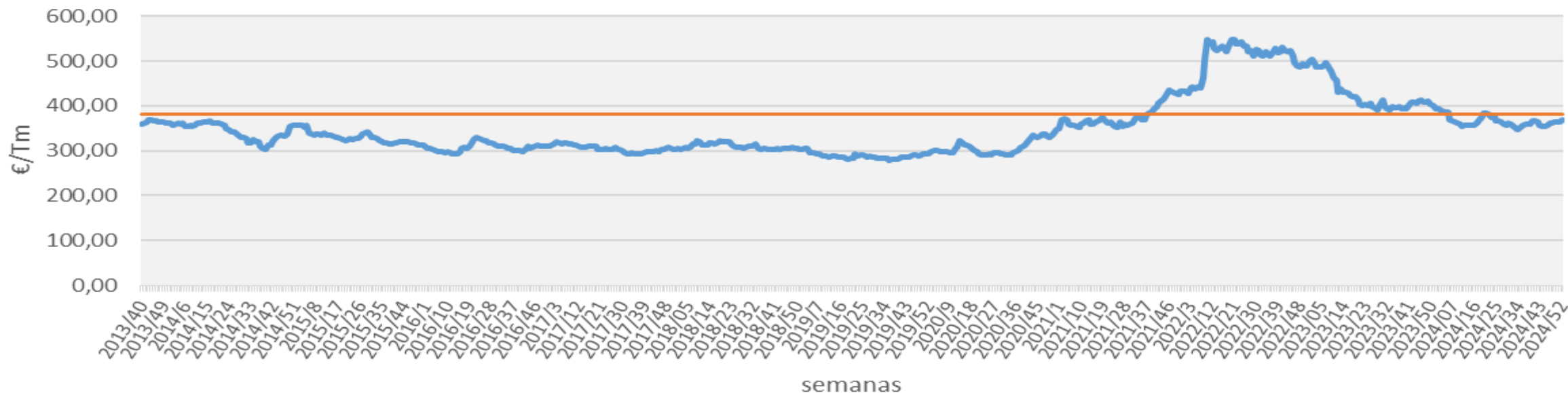
Más información: <http://www.mapa.gob.es/es/ganaderia/temas/produccion-y-mercados-ganaderos/sectores-ganaderos/avicola-de-puesta/informacion-del-sector/>

Evolución del precio de pienso de engorde de pollos 2013-2024

-2,54% inferior a la media de los últimos 5 años (2019-2023) (media 368,7€/Tm)

Media de 2024 (hasta semana 52): 365,1€/Tm

PIENSO DE ENGORDE DE POLLOS. HISTÓRICO DE PRECIOS 2013 - 2024



Fuente: SG Medios de Producción Ganaderos

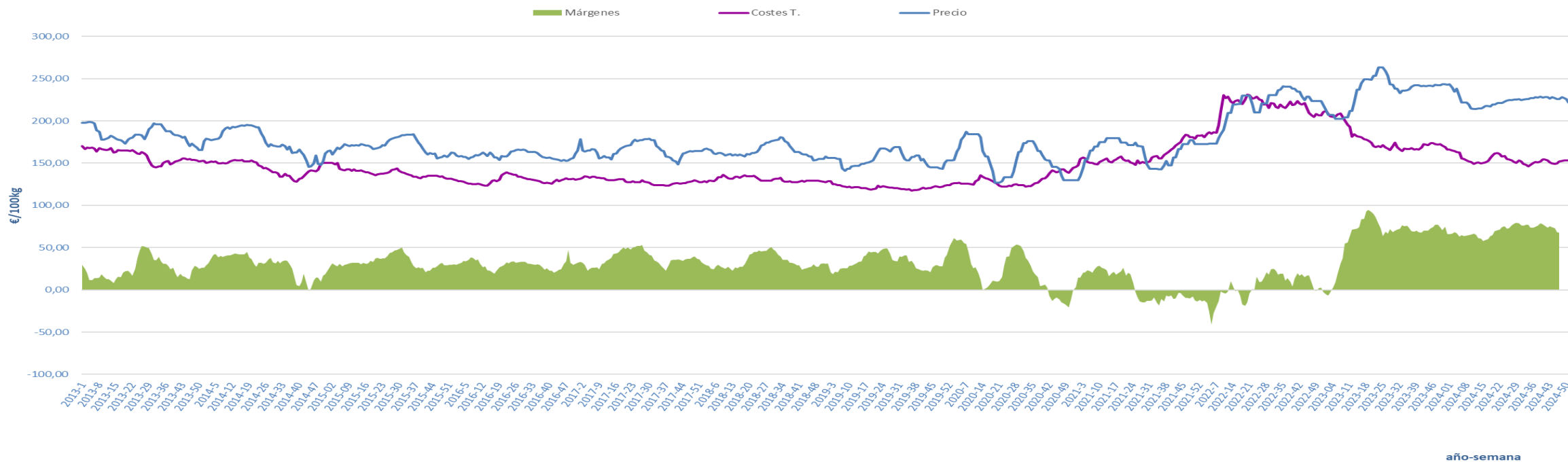
Más información: <http://www.mapama.gob.es/es/ganaderia/temas/produccion-y-mercados-ganaderos/sectores-ganaderos/avicola-de-puesta/informacion-del-sector/>

Relación costes de alimentación/precio carne de pollo

Semana 52:
67,48€/100kg

Media últimos 5 años 31,6€/100kg
Media 2024: 70,42€/100kg

RELACIÓN "COSTES TOTALES PRODUCCIÓN/PRECIO DE LA CARNE DE POLLO" EN EL MERCADO ESPAÑOL 2013-2024 serie semanal (€/100Kg)



* Los costes de alimentación se estiman únicamente teniendo en cuenta el precio del pienso y el factor de conversión (Kg pienso/Kg canal), y su relación con el precio de la carne de pollo. En esta relación no se tienen en cuenta el resto de los costes de producción.

Fuente: SG Medios de Producción Ganaderos

Más información: <http://www.mapa.gob.es/es/ganaderia/temas/produccion-y-mercados-ganaderos/sectores-ganaderos/avicola-de-puesta/informacion-del-sector/>