



### Afiliación y Paro Registrado en el Sector Primario Agricultura, ganadería, silvicultura y pesca **FEBRERO 2025**

El número de afiliados en el total de la economía es de **21.196.154** afiliados en febrero de 2025. La afiliación ha subido en 100.340 afiliados (0,48 %) con respecto al mes anterior y ha aumentado en 487.772 afiliados (2,36 %) con respecto al año anterior. La afiliación baja en el sector primario (-0,79 %), mientras que sube en el resto de los sectores: industria (0,53 %), construcción (1,61 %) y servicios (0,45 %).

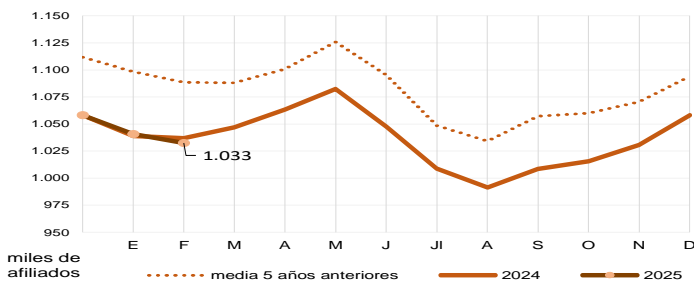
#### 1. Afiliación a la Seguridad Social en el Sector Primario

▼ **-8.191 (-0,79 %) mes anterior** ▼ **-4.480 (-0,43 %) año anterior**

La afiliación disminuye en 8.191 afiliados en febrero y baja un 0,43 % en términos interanuales.

El número de **afiliados** en el sector primario es de **1.032.520** afiliados en febrero de 2025. La afiliación se encuentra a una distancia de 56.099 afiliados por debajo del promedio de los 5 años anteriores.

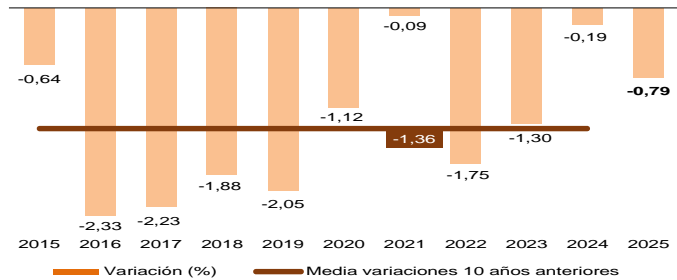
Gráfico 1. Afiliados (nº). Evolución mensual 2025, 2024 y media 2020-2024



#### Evolución respecto al mes anterior

La afiliación ha disminuido este mes en 8.191 afiliados (-0,79 %). La afiliación siempre baja los meses de febrero. Este mes la bajada ha sido superior a la del pasado año (-0,19 %) y se va acercando a la media de los últimos diez años (-1,36 %).

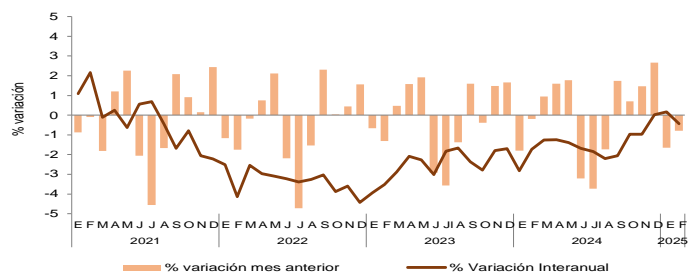
Gráfico 2. Afiliados. Variación (%) respecto al mes anterior -mes de febrero de cada año-



#### Evolución respecto al año anterior

La afiliación se sitúa un 0,43 % por debajo de 2024, registrándose 4.480 afiliados menos que hace un año. La variación interanual de la afiliación alcanzó un valor negativo máximo (-4,4 %) a finales de 2022, a partir del cual fue frenando su velocidad anual de descenso.

Gráfico 3. Afiliados. Variación (%) interanual y respecto del mes anterior



El número de parados registrados en el total de la economía es de **2.593.449** parados en febrero de 2025. El paro registrado ha disminuido en 5.994 personas (0,23 %) con respecto al mes anterior y ha bajado en 166.959 personas (-6,05 %) con respecto al año anterior. El paro sube levemente en el sector primario (0,25 %), sube también en el colectivo sin empleo anterior (2,22 %), mientras que baja en industria (-0,10 %), construcción (-1,76 %) y en servicios (-0,31 %).

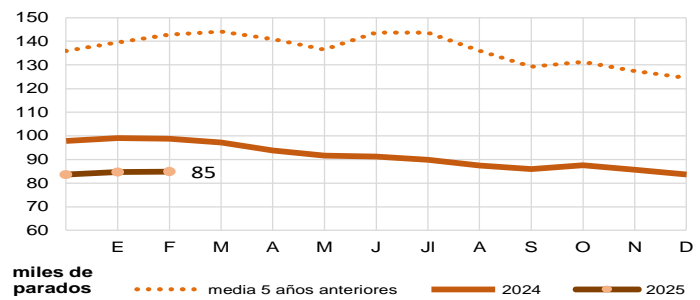
#### 2. Paro Registrado en el Sector Primario

▲ **210 (0,25 %) mes anterior** ▼ **-13.864 (-14,04 %) año anterior**

El paro aumenta en 210 personas en febrero, y se reduce un 14,04 % en términos interanuales.

El número de **parados registrados** en sector primario es de **84.902** personas en febrero de 2025. El paro se encuentra en 57.886 parados por debajo de la cifra media de los 5 años anteriores.

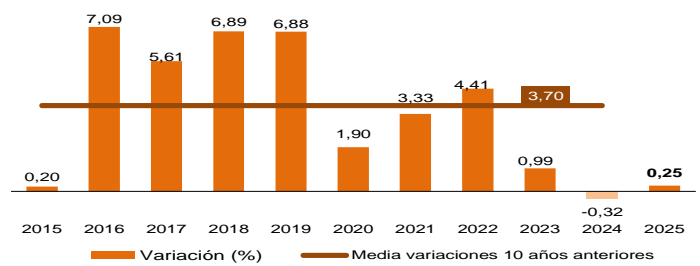
Gráfico 4. Parados (nº). Evolución mensual 2025, 2024 y media 2020-2024



#### Evolución respecto al mes anterior

El paro registrado ha aumentado en 210 personas (0,25 %). El desempleo aumenta siempre en el mes de febrero, con la excepción del año pasado que bajó levemente. El incremento de este año es muy leve y es mucho menor con respecto a la media de los diez años anteriores (3,70 %).

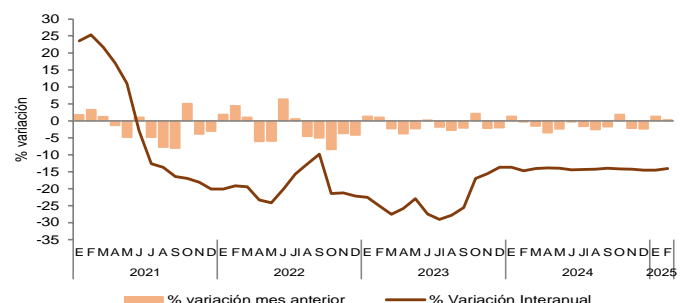
Gráfico 5. Parados registrados. Variación (%) respecto al mes anterior -mes de febrero de cada año-



#### Evolución respecto al año anterior

La cifra de parados es un 14,04 % inferior con respecto a 2024, es decir, 13.864 parados menos. Continúa la estabilidad, iniciada a finales de 2023, donde la tasa de reducción interanual del desempleo se mantiene constante, cerca del -14 %.

Gráfico 6. Paro Registrado. Var. (%) interanual y respecto mes anterior



Nota: los datos de afiliación son medias mensuales, sin ajuste estacional. Los datos de paro registrado se refieren al último día del mes correspondiente. Datos publicados por el Ministerio de Inclusión, Seguridad Social y Migraciones (dato de afiliación) y el Ministerio de Trabajo y Economía Social (paro registrado) el 4 de marzo de 2025.

