



Afiliación y Paro Registrado en el Sector Primario

- FEBRERO 2020 -

El número medio de **afiliados** a la Seguridad Social fue de **19.250.229** en el **total de la economía** en **FEBRERO de 2020**. Respecto al mes anterior, la afiliación aumenta en 85.735 personas (+0,45%) y respecto al año anterior se incrementa en 361.757 personas (+1,92%). El número de **parados registrados** en las oficinas del Servicio Público de Empleo Estatal (SEPE) fue de **3.246.047** personas en el último día del mes de febrero de 2020. Respecto al mes anterior, el paro registrado disminuye en 7.806 personas (-0,24%) y respecto al año anterior disminuye en 42.993 personas (-1,31%).

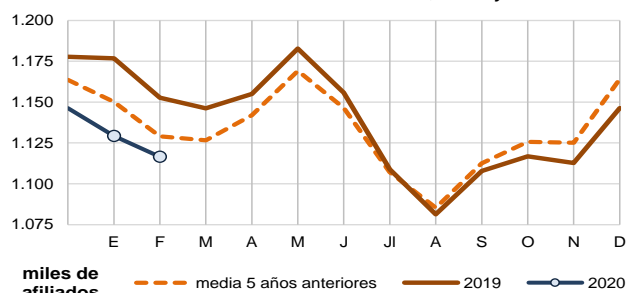
SECTOR PRIMARIO, respecto al mes anterior: **Afiliación ▼12.678** personas - **Paro Registrado ▲2.855** personas

1. AFILIACIÓN A LA SEGURIDAD SOCIAL

La afiliación disminuye en 12.678 personas en febrero y se sitúa un 3,13% por debajo de la afiliación registrada en 2019.

El número medio de **afiliados** pertenecientes al sector primario en febrero de 2020 es de **1.116.552**. Este valor es inferior al dato de afiliación de febrero de 2019 y también con respecto a la media de afiliados en este mismo mes de los 5 años anteriores.

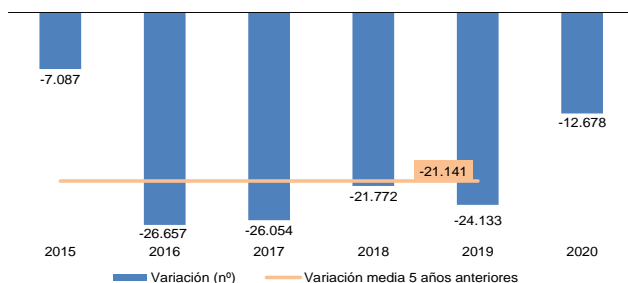
Gráfico 1. Evolución afiliados a la S.Social. 2020, 2019 y media 2015-19



Evolución respecto al mes anterior

La afiliación ha disminuido en 12.678 personas, un 1,12%. La afiliación suele disminuir en febrero, siendo el descenso de este año el menor de los últimos cuatro y también menor respecto al descenso medio de los cinco años anteriores.

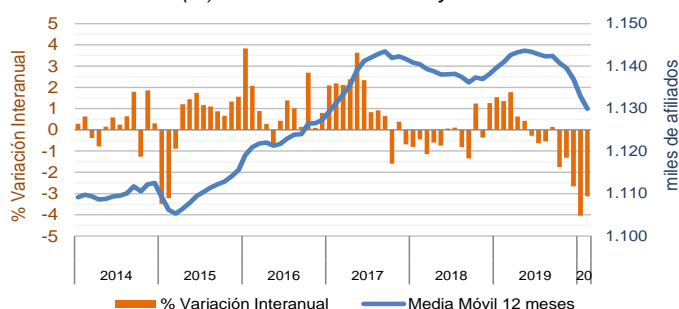
Gráfico 2. Diferencia en el número de afiliados respecto al mes anterior Mes de febrero de cada año



Evolución respecto al año anterior

La afiliación disminuye un 3,13% respecto al mismo mes de 2019 (-36.124 afiliados). Disminuye por quinto mes consecutivo la afiliación en términos interanuales, si bien la velocidad de descenso se ha reducido con respecto a la alcanzada en enero (-3,1% frente a -4,0%). La media anual móvil de la afiliación muestra una trayectoria descendente desde mediados de 2019.

Gráfico 3. Variación (%) interanual de afiliación y media móvil afiliados.

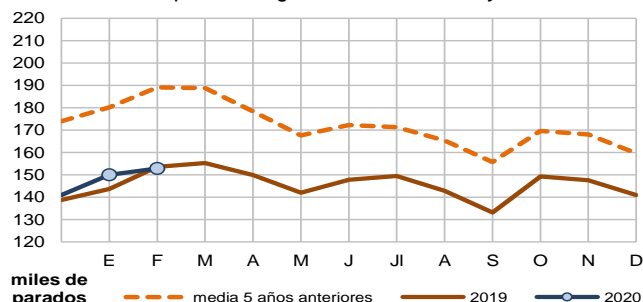


2. PARO REGISTRADO EN EL SEPE

El paro aumenta en 2.855 personas en febrero, si bien se sitúa un 0,44% por debajo del paro registrado en 2019.

El número de **parados registrados** en el sector primario en febrero de 2020 es de **152.900** personas. La cifra de desempleados vuelve a situarse por debajo de la registrada en el año anterior tras dos meses en los que ha permanecido por encima.

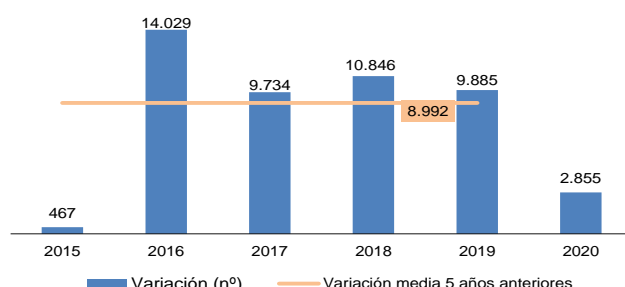
Gráfico 4. Evolución parados registrados. 2020, 2019 y media 2015-19



Evolución respecto al mes anterior

El paro registrado ha aumentado en 2.855 personas en febrero, un 1,90%. El desempleo tiende a aumentar siempre en febrero, si bien el incremento experimentado es el menor de los 4 años anteriores y también con respecto al aumento medio de los 5 años anteriores.

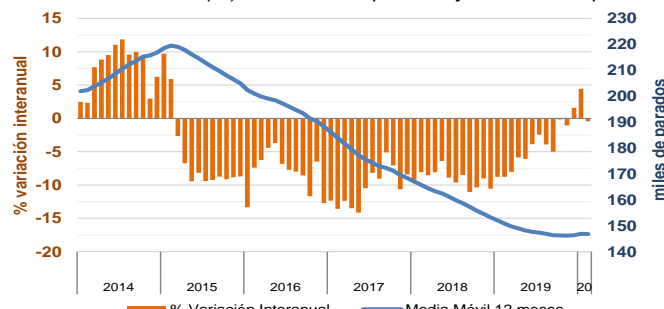
Gráfico 5. Diferencia en el número de parados respecto al mes anterior Mes de febrero de cada año



Evolución respecto al año anterior

El paro disminuye un 0,44% con respecto al año anterior (-676 parados). Con este dato, se vuelve a producir un descenso interanual del paro tras dos meses de aumentos. La media anual móvil de los parados refleja este hecho mostrando un leve cambio de tendencia. A finales 2019 se frenó el descenso continuo del desempleo que se venía experimentando desde principios de 2015.

Gráfico 6. Variación (%) interanual de parados y media móvil parados.



Datos publicados por el Ministerio de Trabajo, Migraciones y Seguridad Social el 3 de marzo de 2020

Sector Primario = Agricultura, Ganadería, Caza y Servicios relacionados (CNAE 01) + Silvicultura y explotación forestal (CNAE 02) + Pesca y Acuicultura (CNAE 03)