



GOBIERNO DE ESPAÑA

MINISTERIO DE AGRICULTURA Y PESCA, ALIMENTACIÓN Y MEDIO AMBIENTE

Afiliación y Paro Registrado en el Sector Primario - AGOSTO 2017 -

Datos publicados por el Ministerio de Empleo y Seguridad Social el 4 de septiembre de 2017

TOTAL DE LA ECONOMÍA. El número medio de *afiliados a la Seguridad Social* en agosto de 2017 fue de 18.309.844 ocupados, habiendo descendido en 179.485 personas (-1,0%) respecto al mes anterior y aumentado en 609.849 personas (+3,4%) respecto a 2016. El número de *parados registrados* en las oficinas del Servicio Público de Empleo Estatal –SEPE– en el último día del mes de agosto de 2017 fue de 3.382.324 personas, habiendo aumentado en 46.400 personas (+1,4%) respecto al mes anterior y descendido en 315.172 personas (-8,5%) respecto a 2016.

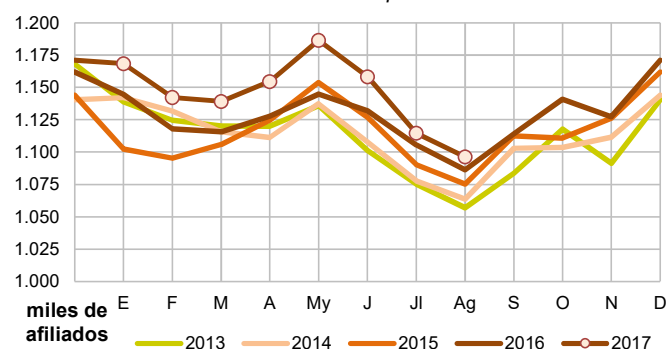
SECTOR PRIMARIO: Agricultura, ganadería, silvicultura, pesca y acuicultura

1. AFILIACIÓN A LA SEGURIDAD SOCIAL

La afiliación disminuye en 18.466 ocupados respecto a julio y es un 0,9% superior con respecto a 2016.

El número medio de afiliados pertenecientes al sector primario en agosto de 2017 es de **1.096.239 ocupados**, cifra superior a la de los 4 años anteriores.

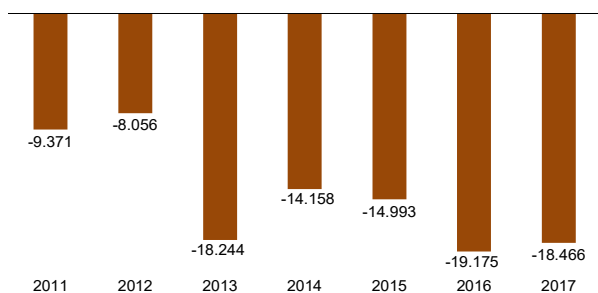
Gráfico 1. Evolución de los afiliados ocupados. 2013 a 2017



Evolución respecto al mes anterior

La afiliación ha disminuido en 18.466 afiliados, un -1,7%. En los 6 años anteriores la afiliación siempre disminuyó en agosto.

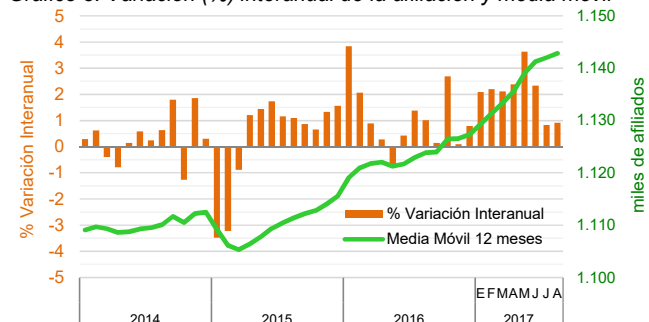
Gráfico 2. Diferencia en el número de afiliados respecto al mes anterior. Mes de agosto de cada año



Evolución respecto al año anterior

La afiliación aumenta un 1,0%, es decir, 9.920 afiliados más. En línea con el comportamiento del pasado julio, se ralentiza el incremento interanual de ocupados observado en meses anteriores.

Gráfico 3. Variación (%) interanual de la afiliación y media móvil

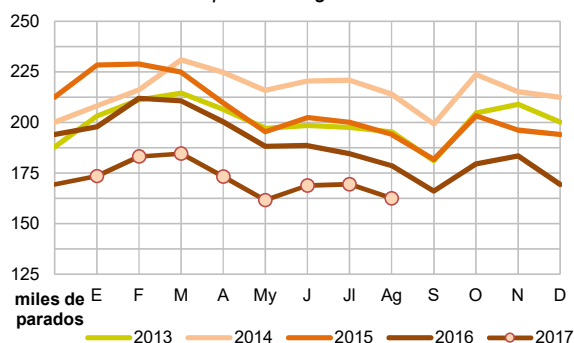


2. PARO REGISTRADO EN EL SEPE

El paro registrado disminuye en 7.044 personas en agosto y es un 9,0% inferior con respecto al mismo mes de 2016.

El número de parados registrados en el sector primario en agosto de 2017 es de **162.498 personas**, cifra inferior a la de los 4 años anteriores.

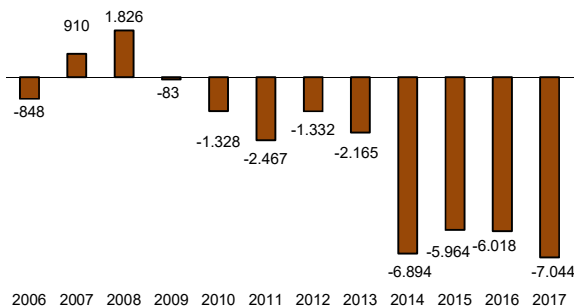
Gráfico 4. Evolución de los parados registrados. 2013 a 2017



Evolución respecto al mes anterior

El paro registrado ha disminuido en 7.044 personas, un -4,2%. Se trata de la mayor bajada experimentada en el mes de agosto de los últimos años.

Gráfico 5. Diferencia en el número de parados respecto al mes anterior. Mes de agosto de cada año



Evolución respecto al año anterior

El paro baja un -9,0%, es decir, 16.138 desempleados menos. La media de parados de los últimos 12 meses es de 172.958 personas, 46.592 menos que esta media en febrero de 2015.

Gráfico 6. Variación (%) interanual de parados y media móvil

