



Afiliación y Paro Registrado en el Sector Primario - OCTUBRE 2017 -

Datos publicados por el Ministerio de Empleo y Seguridad Social el 3 de noviembre de 2017

TOTAL DE LA ECONOMÍA. El número medio de **afiliados** a la Seguridad Social en octubre de 2017 fue de 18.430.529 ocupados, habiendo aumentado en 94.368 personas (+0,5%) respecto al mes anterior y en 617.173 personas (+3,5%) respecto a 2016. El número de **parados registrados** en las oficinas del Servicio Público de Empleo Estatal –SEPE– en el último día del mes de octubre de 2017 fue de 3.467.026 personas, habiendo aumentado en 56.844 personas (+1,7%) respecto al mes anterior y descendido en 297.956 personas (-7,9%) respecto a 2016.

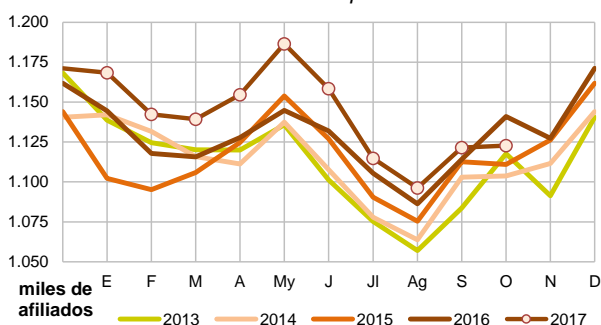
SECTOR PRIMARIO: Agricultura, ganadería, silvicultura, pesca y acuicultura

1. AFILIACIÓN A LA SEGURIDAD SOCIAL

La afiliación aumenta en 1.295 ocupados en octubre, pero el número de afiliados es un 1,6% inferior con respecto a 2016.

El número medio de afiliados pertenecientes al sector primario en octubre de 2017 es de **1.122.749 ocupados**. Si bien esta cifra es inferior a la registrada hace un año, sigue superando a la ocupación de este mismo mes en 2015, 2014 y 2013.

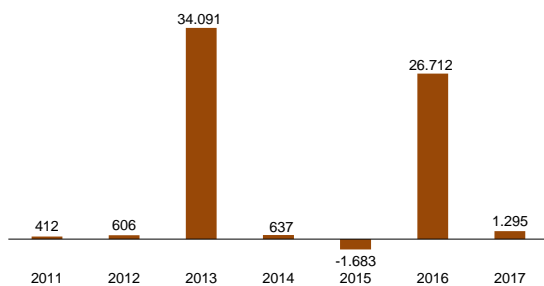
Gráfico 1. Evolución de los afiliados ocupados. 2013 a 2017



Evolución respecto al mes anterior

La afiliación ha aumentado en 1.295 afiliados, un 0,12%. En los meses de octubre de años anteriores apenas se han registrado movimientos en la afiliación, a excepción de los años 2013 y 2016, en los cuales se produjo un aumento extraordinario.

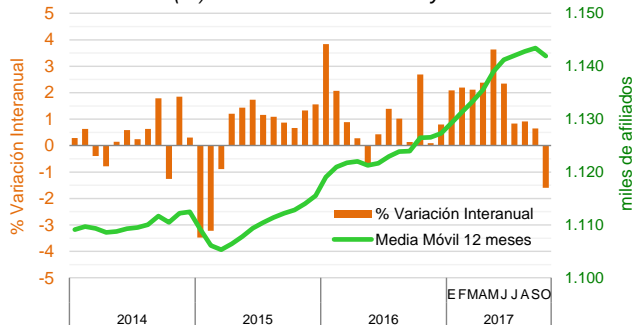
Gráfico 2. Diferencia en el número de afiliados respecto al mes anterior Mes de octubre de cada año



Evolución respecto al año anterior

La afiliación disminuye un 1,6% interanual, es decir, 18.150 afiliados menos. Se interrumpe el crecimiento interanual de la ocupación observado en meses anteriores.

Gráfico 3. Variación (%) interanual de afiliación y media móvil afiliados

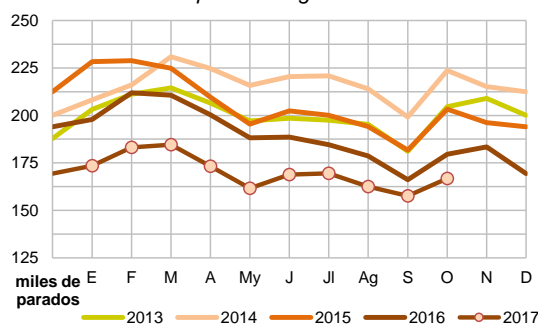


2. PARO REGISTRADO EN EL SEPE

El paro registrado aumenta en 9.194 personas en octubre, pero el número de parados es un 5,1% menor que en 2016.

El número de parados registrados en el sector primario en octubre de 2017 es de **166.854 personas**. Esta cifra sigue siendo inferior a la reslos 4 años anteriores.

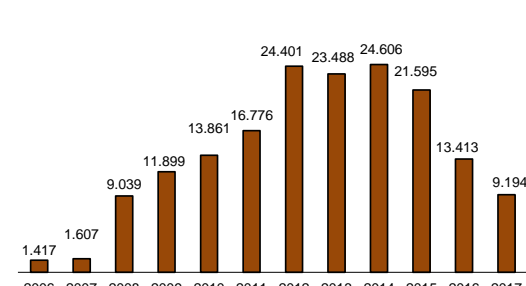
Gráfico 4. Evolución de los parados registrados. 2013 a 2017



Evolución respecto al mes anterior

El paro registrado ha aumentado en 9.194 personas en octubre, un 5,8% más que el mes anterior. El desempleo suele siempre aumentar en este mes, siendo la subida absoluta de este año menor que la que se viene produciendo en años recientes.

Gráfico 5. Diferencia en el número de parados respecto al mes anterior Mes de octubre de cada año



Evolución respecto al año anterior

El paro baja un 7,1%, es decir, 12.688 desempleados menos. Persiste con este dato la bajada interanual del número de parados registrados que se observa desde 2015.

Gráfico 6. Variación (%) interanual de parados y media móvil parados

