



GOBIERNO DE ESPAÑA

MINISTERIO DE AGRICULTURA Y PESCA, ALIMENTACIÓN Y MEDIO AMBIENTE

Afiliación y Paro Registrado en el Sector Primario - ABRIL 2018 -

Datos publicados por el Ministerio de Empleo y Seguridad Social el 4 de mayo de 2018

TOTAL DE LA ECONOMÍA. El número medio de **afiliados a la Seguridad Social** en **abril de 2018** fue de 18.678.461 ocupados, habiendo aumentado en 176.373 personas (+0,95%) respecto al mes anterior y en 556.239 personas (+3,1%) respecto al mismo mes de 2017. El número de **parados registrados** en las oficinas del Servicio Público de Empleo Estatal –SEPE- en el último día del mes de abril de 2018 fue de 3.335.868 personas, habiendo disminuido en 86.683 personas (-2,5%) respecto al mes anterior y en 237.168 personas (-6,6%) respecto a 2017.

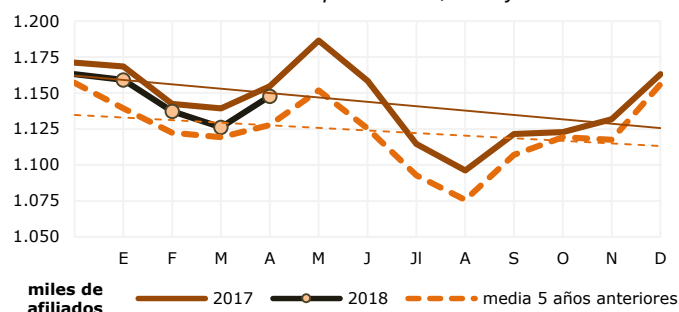
SECTOR PRIMARIO: Agricultura, ganadería, silvicultura, pesca y acuicultura

1. AFILIACIÓN A LA SEGURIDAD SOCIAL

La afiliación aumenta en 21.532 ocupados en abril y es un 0,6% inferior al número total de afiliados de abril de 2017.

El número medio de afiliados pertenecientes al sector primario en abril de 2018 es de **1.147.698 ocupados**, superando la afiliación media de los 5 años anteriores y quedando ligeramente por debajo del dato de afiliación del mes de abril de 2017.

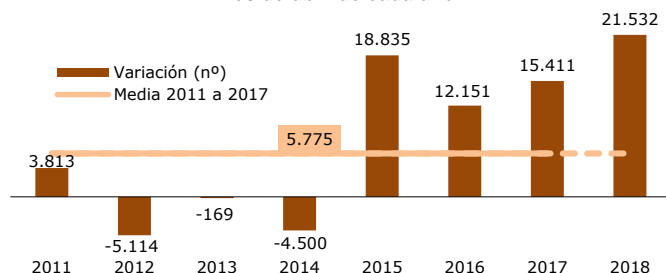
Gráfico 1. Evolución afiliados ocupados. 2018, 2017 y media 2013-2017



Evolución respecto al mes anterior

La afiliación ha aumentado en 21.532 afiliados, un 1,9%. La variación intermensual de la afiliación en abril viene siendo siempre positiva desde 2015, con subidas en torno a los 15.000 afiliados; el crecimiento de este año supera estas cifras.

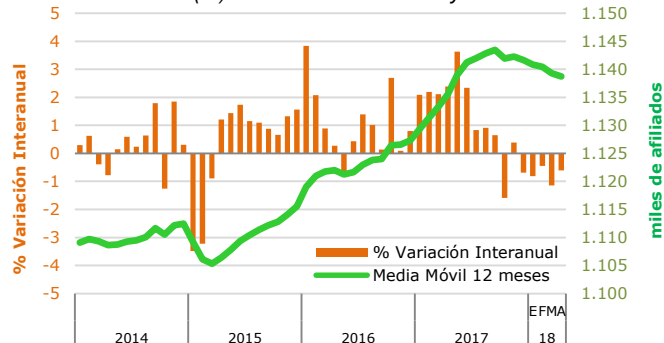
Gráfico 2. Diferencia en el número de afiliados respecto al mes anterior. Mes de abril de cada año



Evolución respecto al año anterior

La afiliación disminuye un 0,6% interanual, es decir, 6.967 afiliados menos. El buen dato de afiliación obtenido este mes, en comparación con años anteriores, consigue atenuar la tendencia de descenso a medio plazo de la ocupación que comenzó en la segunda mitad de 2017.

Gráfico 3. Variación (%) interanual de afiliación y media móvil afiliados

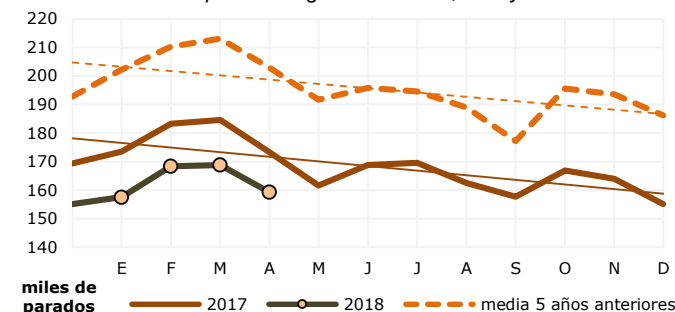


2. PARO REGISTRADO EN EL SEPE

El paro registrado disminuye en 9.562 personas y se sitúa un 8,1% por debajo del número de parados de abril de 2017.

El número de parados registrados en el sector primario en abril de 2018 es de **159.261 personas**. Esta cifra es inferior en más de 43.500 personas con respecto a la media de parados en este mismo mes de los 5 años anteriores.

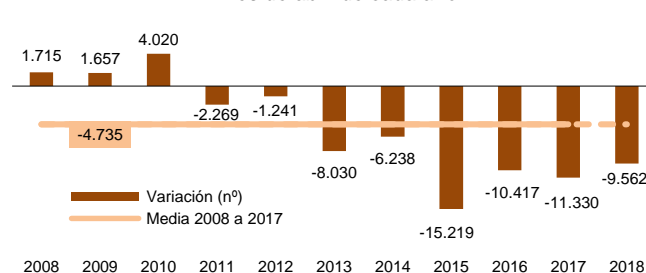
Gráfico 4. Evolución parados registrados. 2018, 2017 y media 2013-2017



Evolución respecto al mes anterior

El paro registrado ha disminuido en 9.562 personas en abril, un 5,7%. El paro disminuye siempre en abril desde el año 2011 en una cuantía que se ha ido incrementando año tras año. El descenso de 2018 se sitúa al mismo nivel de años anteriores.

Gráfico 5. Diferencia en el número de parados respecto al mes anterior. Mes de abril de cada año



Evolución respecto al año anterior

El paro baja un 8,1%, es decir, 14.001 desempleados menos. La evolución a corto plazo del paro registrado posee una trayectoria descendente que comenzó en 2015 y que mantiene su velocidad entre un -5% y -10% interanual.

Gráfico 6. Variación (%) interanual de parados y media móvil parados

