

# Afiliación y Paro Registrado en el Sector Primario - Noviembre 2018 -

Datos publicados por el Ministerio de Empleo y Seguridad Social el 4 de diciembre de 2018

**TOTAL DE LA ECONOMÍA.** El número medio de **afiliados a la Seguridad Social** en **noviembre de 2018** fue de 18.945.624 ocupados, habiendo disminuido en 47.449 personas (-0,25 %) con respecto al mes anterior y aumentado en 527.868 personas (+2,9%) con respecto a noviembre de 2017. El número de **parados registrados** en las oficinas del Servicio Público de Empleo Estatal –SEPE- en el último día del mes de noviembre de 2018 fue de 3.252.867 personas, habiendo disminuido en 1.836 personas (0,1%) respecto al mes anterior y en 221.414 personas (-6,4 %) respecto a noviembre de 2017.

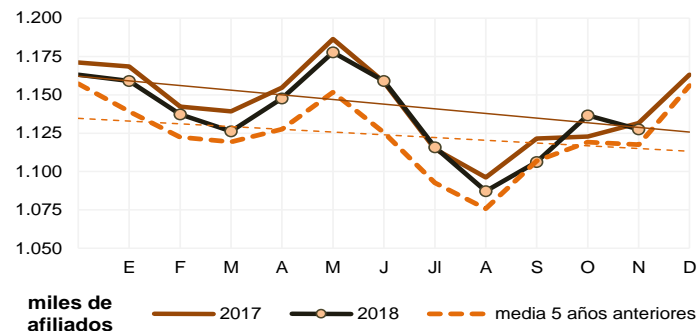
## SECTOR PRIMARIO: Agricultura, ganadería, silvicultura, pesca y acuicultura

### 1. AFILIACIÓN A LA SEGURIDAD SOCIAL

**La afiliación disminuye en 9.122 ocupados en noviembre y un 0,4% respecto al año anterior.**

El número medio de **afiliados** pertenecientes al sector primario en noviembre de 2018 es de **1.127.564 ocupados**, superando a la afiliación media de los 5 años anteriores y quedando por debajo del dato de afiliación del mes de noviembre de 2017.

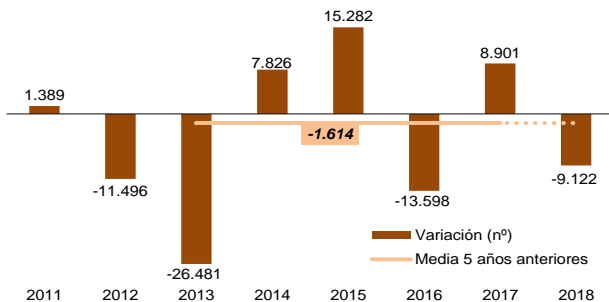
Gráfico 1. Evolución afiliados ocupados. 2018, 2017 y media 2013-2017



#### Evolución respecto al mes anterior

La afiliación ha disminuido en 9.122 afiliados, un 0,8%. No se observa una clara estacionalidad en la variación de la afiliación en este mismo mes de años anteriores.

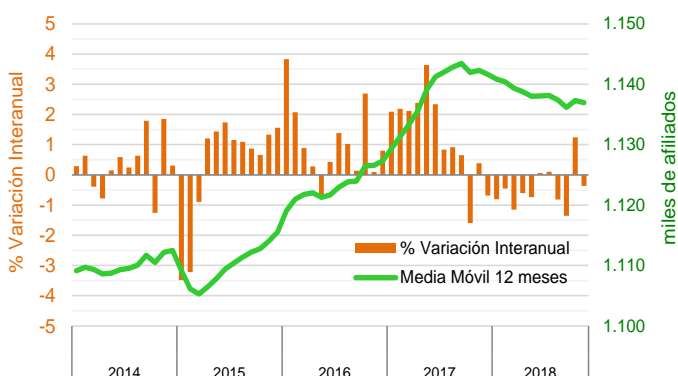
Gráfico 2. Diferencia en el número de afiliados respecto al mes anterior Mes de noviembre de cada año



#### Evolución respecto al año anterior

La afiliación disminuye con respecto a 2017 en 4.086 personas, un 0,4% menos. El número medio mensual de afiliados en el sector primario tiende a descender desde finales de 2017.

Gráfico 3. Variación (%) interanual de afiliación y media móvil afiliados.

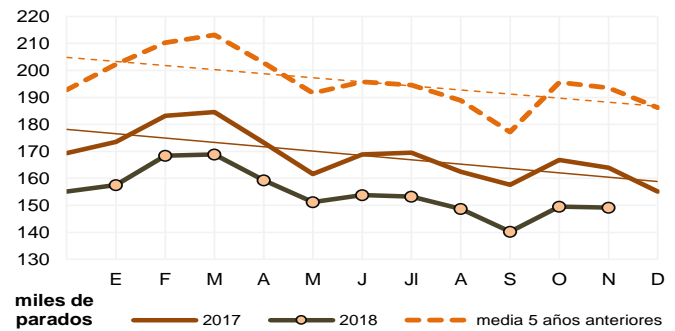


### 2. PARO REGISTRADO EN EL SEPE

**El paro registrado disminuye en 370 personas y es un 9,0 % inferior con respecto a 2017.**

El número de **parados registrados** en el sector primario en noviembre de 2018 es de **149.163 personas**. El número de desempleados es inferior al registrado hace un año y con respecto a la media de los 5 años anteriores.

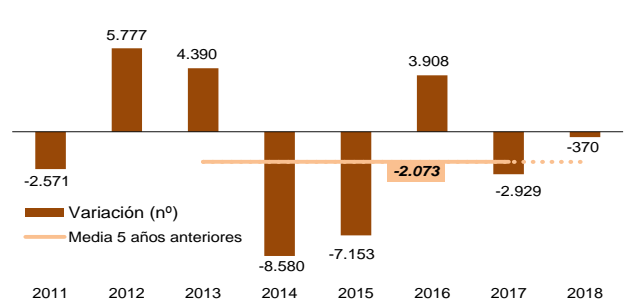
Gráfico 4. Evolución parados registrados. 2018, 2017 y media 2013-2017



#### Evolución respecto al mes anterior

El paro registrado ha disminuido en 370 personas en noviembre, un 0,3%. No se observa una estacionalidad definida en la variación del desempleo en el mes noviembre.

Gráfico 5. Diferencia en el número de parados respecto al mes anterior Mes de noviembre de cada año



#### Evolución respecto al año anterior

El paro desciende un 9,0%, es decir, 14.762 desempleados menos. Se mantiene la tendencia descendente en la evolución interanual de los parados que se viene produciendo desde 2015.

Gráfico 6. Variación (%) interanual de parados y media móvil parados.

