

Informe de producto: Cítricos* - Año 2023

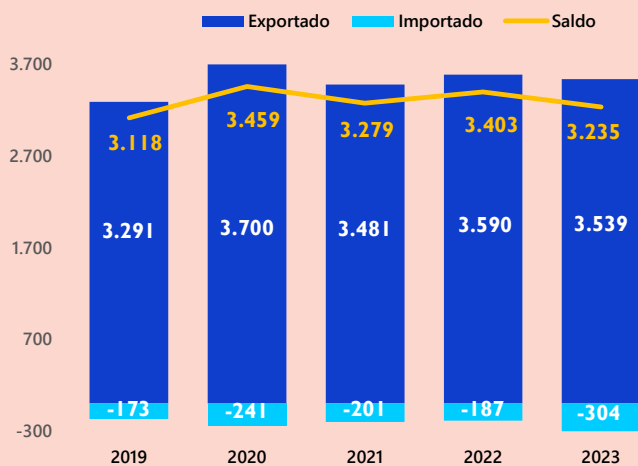
En 2023 las exportaciones de Cítricos han disminuido un 1,4% en valor con respecto al año 2022, mientras que las importaciones han aumentado un 62,9%. El saldo es tradicionalmente positivo, habiendo disminuido este último año un 4,9% con respecto al 2022.

En 2023 nuestro principal comprador ha sido Alemania (con una cuota del 30,5%) y nuestro principal proveedor Sudáfrica (cuota 34,1%). En el ranking de los principales exportadores de cítricos a nivel mundial, España ocupa el primer puesto (cuota 24,2%), mientras que en el ranking de importadores mundiales ocupa el 12º puesto, con una cuota del 1,9%.

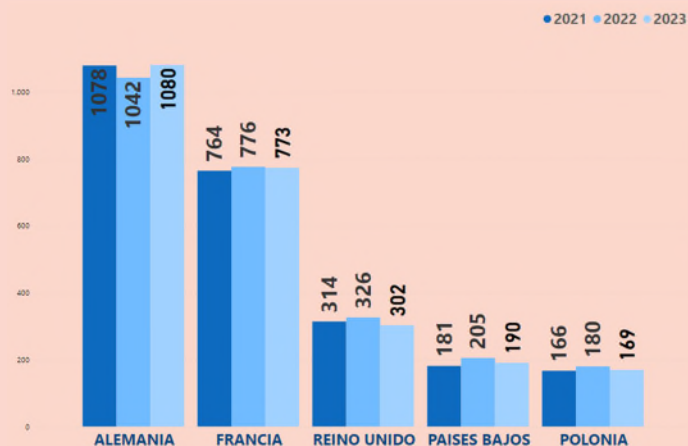
Tabla I. Datos de exportaciones, importaciones y saldo en valor y volumen. Años 2019 a 2023. Datos 2023 provisionales.

Comercio exterior de Cítricos*. España-mundo								
Valor y volumen		2019	2020	2021	2022	2023	Variación 2023/2019	Variación 2023/2022
Exportaciones	Mill €	3.291	3.700	3.481	3.590	3.539	7,5%	-1,4%
	Toneladas	3.990.026	3.797.677	3.540.445	3.577.174	2.975.505	-25,4%	-16,8%
Importaciones	Mill €	173	241	201	187	304	75,8%	62,9%
	Toneladas	221.318	269.466	271.289	211.801	344.281	55,6%	62,5%
Saldo	Mill €	3.118	3.459	3.279	3.403	3.235	3,7%	-4,9%

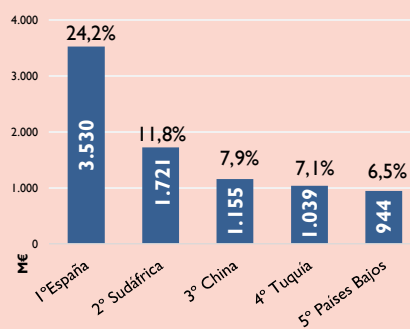
Gráfica 1: Exportaciones, importaciones y saldo AAP en M€ por fecha de transacción de España. Evolución. Datos 2023 provisionales.



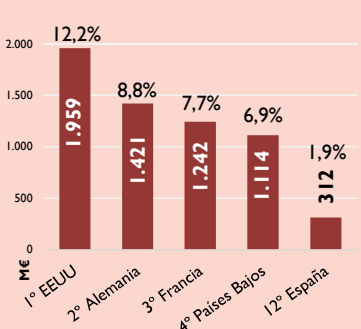
Gráfica 4. Principales países destino exportaciones españolas (M€).



Gráfica 2: Ranking exportadores mundiales (M€).



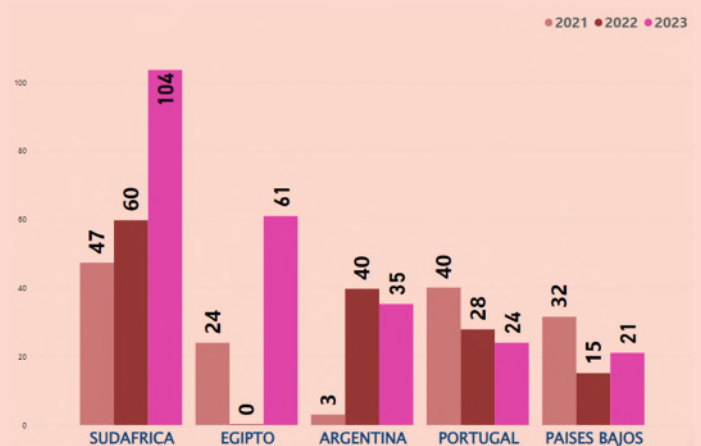
Gráfica 3: Ranking importadores mundiales (M€).



Fuente Trade Map(ONU-Comtrade). Datos 2023 provisionales

Los datos provisionales de España pueden no coincidir con el resto del documento

Gráfica 5. Principales países origen importaciones españolas (M€).



La fuente originaria de datos son las Administraciones de Aduanas (AEAT), DATACOMEX y TRADEMAP. * "El sector cítricos se determina por agregación de Taric :080510, 080521,080522,080529,080540,08055010"

Los datos 2023 son provisionales. Gráficos de esta publicación:

Elaboración propia. SGACE (MAPA) Para más información comexter@mapa.es

NOTA EXPLICATIVA: M€: Millones de euros; Tm.: Toneladas métricas; TARIC: Nomenclatura combinada del Arancel de Aduanas Reglamento 2658/1987.

Subdirección General de Análisis, Coordinación y Estadística— Subsecretaría — MAPA correo electrónico: sgapc@mapa.es

Se autoriza su utilización siempre que se cite expresamente su origen. Referenciar documento como "Análisis de producto: Cítricos"

Edita: Ministerio de Agricultura, Pesca y Alimentación. NIPO: 003-23-079-X. Catálogo de publicaciones AGE: <https://cpage.mpr.gob.es/>

