

VII Comité de Seguimiento del FEMP. Desarrollo Local Participativo

24 de mayo de 2022

José María Solano. Coordinador de la REGP



- ❑ **Situación Desarrollo Local Participativo (DLP).**
- ❑ **Proyectos destacados.**
- ❑ **Actuaciones Red Española de Grupos de Pesca (REGP).**

Datos económicos

Datos globales - Prioridad 4 (Medida 4.1.2-Art.63 y 4.1.3-Art. 64)

Medida 4.1.2-Art.63				
Nº Convocatorias	Nº proyectos aprobados (Art. 63)	Importe aprobado (FEMP)	Importe pagado (FEMP)	Importe certificado (FEMP)
54	2.157 ¹ (Aplifemp)	89.657.408,02 euros	53.592.789,04 euros	38.384.152,94 euros
	2.297 (Conv. CCAA)			
	1.557 (REGP)			

Medida 4.1.3-Art.64				
Nº Convocatorias	Nº proyectos aprobados (Art. 64)	Importe aprobado (FEMP)	Importe pagado (FEMP)	Importe certificado (FEMP)
11	25 (Aplifemp)	1.509.073,29 euros	1.192.939,27 euros	856648,82 euros
	28 (Conv. CCAA)			
	18 (REGP)			

Fuente: APLIFEMP
 Fecha consulta: 18/05/2022

¹ El número de proyectos mostrado puede referirse a varios promotores/socios



Datos económicos

Medida 4.1.2-Art.63 por CCAA.

CCAA	Nº proyectos			Tipo																			
				Aprobado								Pagado						Certificado					
	Aprob.	Pag.	Certif.	Total	CA	FEMP	Beneficiario	PF Total	% PF Total	PF FEMP	% PF FEMP	Total	CA	FEMP	Beneficiario	% PF Total	% PF FEMP	Total	CA	FEMP	Beneficiario	% PF Total	% PF FEMP
Andalucía	225	59	50	19.756.536,18	2.220.197,32	12.581.118,00	4.955.220,86	29.650.000,00	67	20.102.500,00	63	4.864.414,19	587.010,85	3.326.395,18	951.008,16	16	17	4.659.512,68	563.546,82	3.193.432,32	902.533,54	16	16
Asturias	113	93	92	5.581.008,42	613.841,43	3.478.434,67	1.488.732,32	7.850.000,00	71	4.972.500,00	70	3.927.902,46	409.929,37	2.322.932,88	1.195.040,21	50	47	3.923.545,15	409.275,77	2.319.229,17	1.195.040,21	50	47
Baleares	32	16	13	1.876.282,38	264.510,60	1.498.893,71	112.878,07	2.675.882,00	70	2.274.500,00	66	775.267,80	116.290,14	658.977,66	0,00	29	29	651.465,45	97.719,79	553.745,66	0,00	24	24
Canarias	145	74	42	7.265.753,95	795.872,40	4.546.495,97	1.923.385,58	7.228.041,23	101	5.425.620,87	84	1.890.190,30	293.038,25	1.597.152,05	0,00	26	29	1.270.154,67	190.523,16	1.079.631,51	0,00	18	20
Cataluña	201	193	147	8.556.377,99	901.313,97	5.107.445,86	2.547.618,16	11.620.914,34	74	6.377.330,99	80	7.036.062,93	747.303,76	4.234.720,68	2.054.038,49	61	66	5.668.132,10	613.431,46	3.476.111,01	1.578.589,63	49	55
Galicia	736	644	339	93.162.009,55	8.140.755,04	46.130.945,41	38.890.309,10	75.267.226,30	124	44.783.999,30	103	61.650.824,10	5.271.773,14	29.871.427,22	26.507.623,74	82	67	38.192.210,35	3.404.402,26	19.291.613,68	15.496.194,41	51	43
Región de Murcia	112	87	72	4.092.671,55	406.380,35	2.302.822,10	1.383.469,10	5.334.707,00	77	3.023.000,00	76	3.010.066,82	285.411,80	1.617.333,74	1.107.321,28	56	54	2.762.813,69	257.036,70	1.456.541,51	1.049.235,48	52	48
País Vasco	381	272	184	21.937.087,75	1.704.484,33	9.658.744,95	10.573.858,47	15.934.382,97	138	9.029.483,97	107	13.191.925,54	1.084.579,18	6.145.949,29	5.961.397,07	83	68	9.019.787,75	751.402,95	4.257.949,94	4.010.434,86	57	47
Cantabria	139	137	126	5.802.139,00	481.230,38	2.726.972,02	2.593.936,60	9.176.470,00	63	3.900.000,00	70	5.129.705,55	434.212,23	2.460.536,04	2.234.957,28	56	63	4.688.291,91	388.216,52	2.199.893,68	2.100.181,71	51	56
Comunidad Valenciana	73	55	4	2.295.970,54	286.859,07	1.625.535,33	383.576,14	9.682.352,00	24	4.115.000,00	40	1.940.395,99	239.534,85	1.357.364,30	343.496,84	20	33	661.510,25	98.118,43	556.004,46	7.387,36	7	14
Total	2157	1630	1069	123.073.808,31	11.220.137,08	63.632.837,58	48.220.833,65	174.419.975,84	71	104.003.935,13	61	103.416.755,68	9.469.083,57	53.592.789,04	40.354.883,07	59	52	71.497.424,00	6.773.673,86	38.384.152,94	26.339.597,20	41	37

Fuente: APLIFEMP
 Fecha consulta: 18/05/2022



Datos económicos

Medida 4.1.3-Art.64 por CCAA.

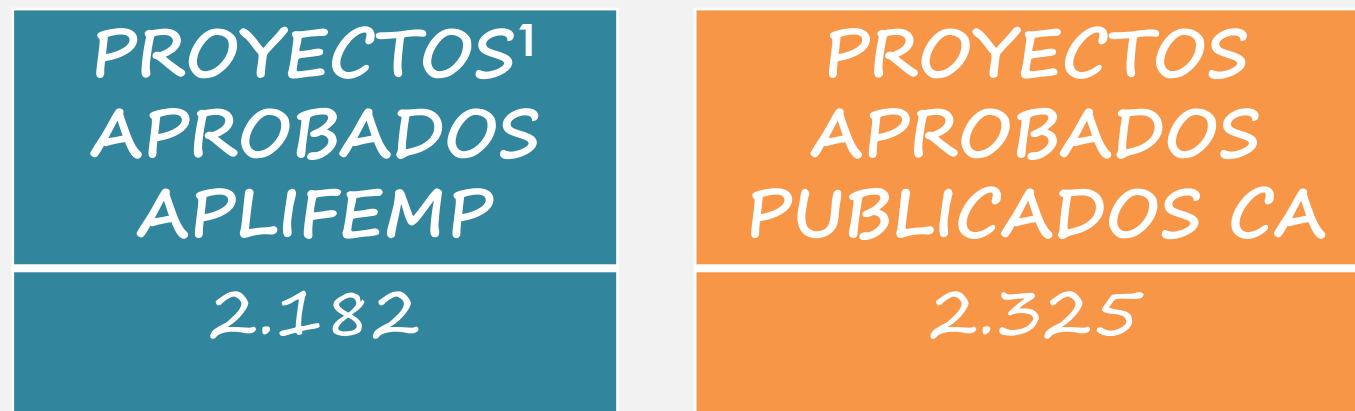
CCAA	Nº proyectos			Tipo									
				Aprobado					Certificado				
	Aprob.	Pag.	Certif.	Total	CA	FEMP	% PF Total	% PF FEMP	Total	CA	FEMP	% PF Total	% PF FEMP
Cataluña	7	6	4	245.389,70	36.808,45	208.581,25	74	74	58.868,28	8.830,24	50.038,04	18	18
Galicia	18	18	14	1.529.990,60	229.498,56	1.300.492,04	97	97	948.953,82	142.343,04	806.610,78	60	60
Total	25	24	18	1.775.380,30	266.307,01	1.509.073,29	64	65	1.007.822,10	151.173,28	856.648,82	36	37

Fuente: APLIFEMP
 Fecha consulta: 18/05/2022



Número de proyectos según la fuente (Art. 63 y 64)

Comparativa

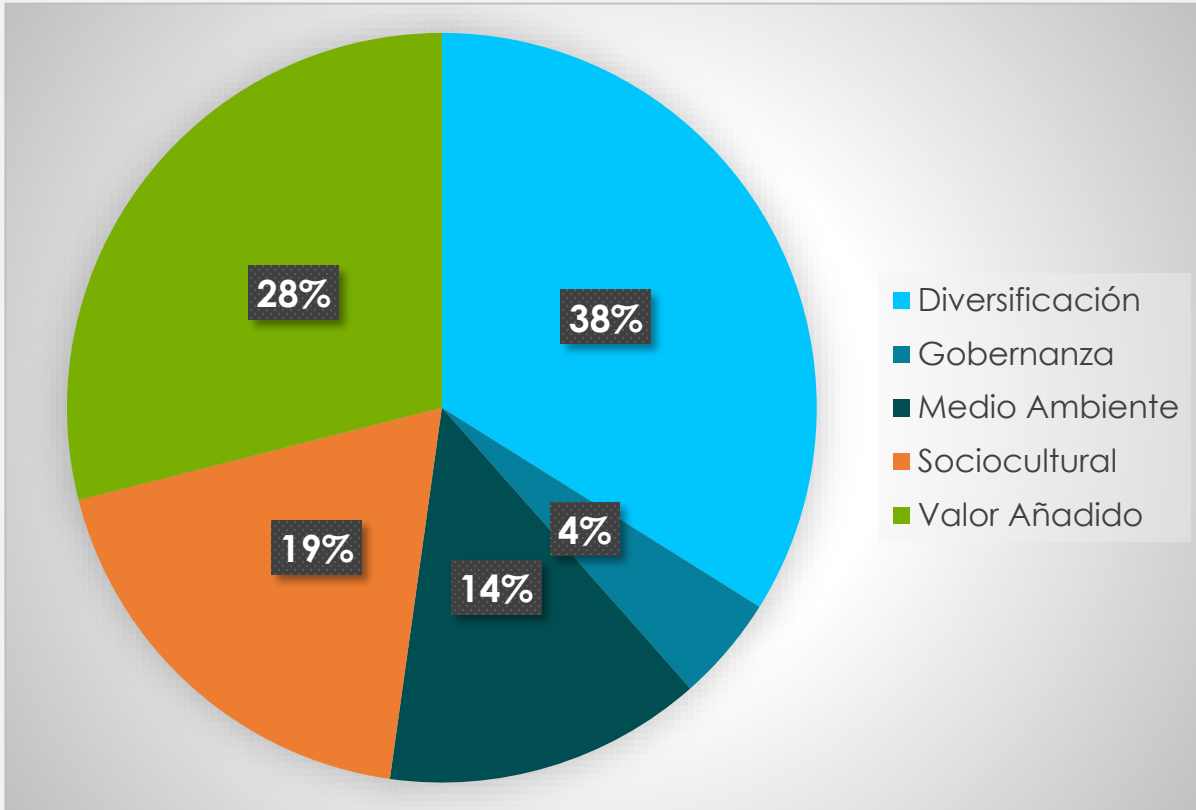


¹ El número de proyectos mostrado puede referirse a varios promotores/socios

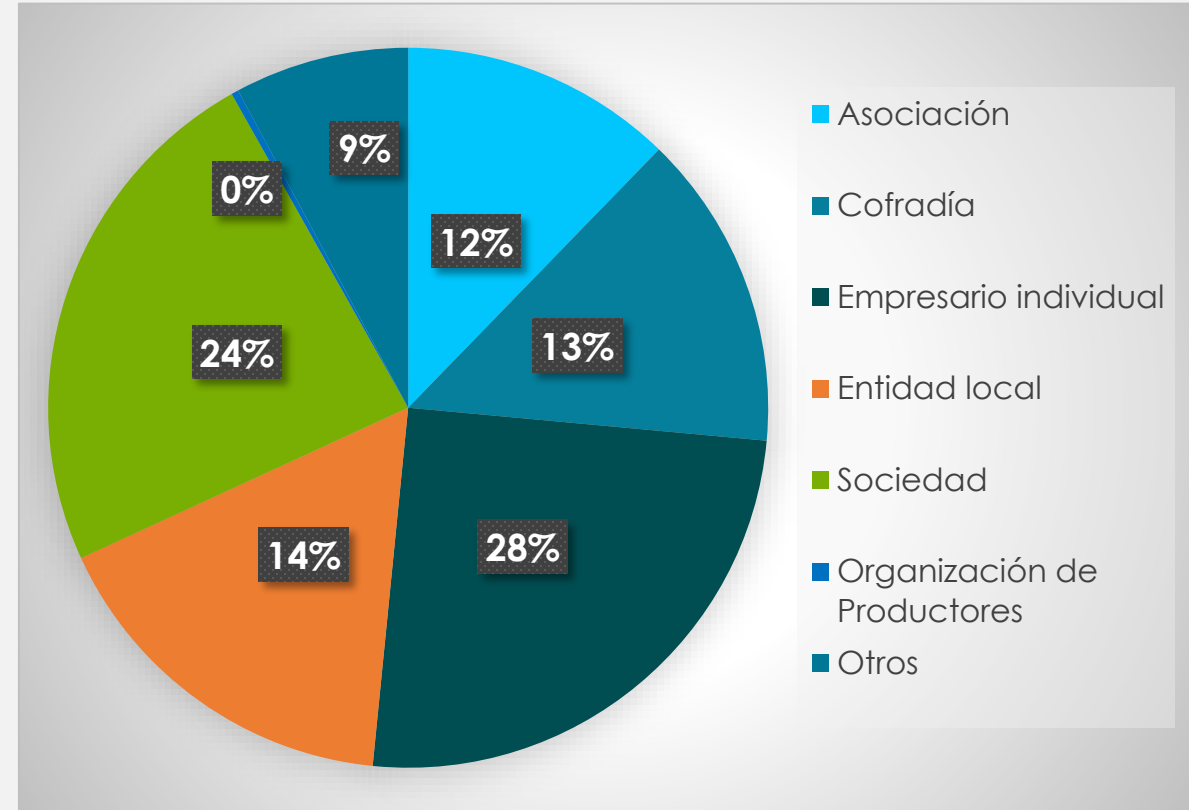
Fuentes: APLIFEMP (18/05/2022) - Boletines oficiales autonómicos

Aspectos a destacar iniciativas aprobadas

Tipología de los proyectos



Tipos de beneficiario

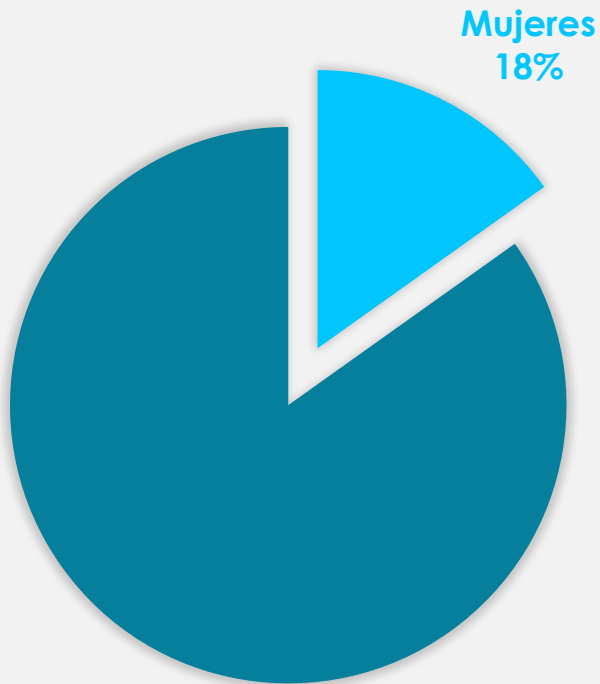


Fuente: BBDD REGP

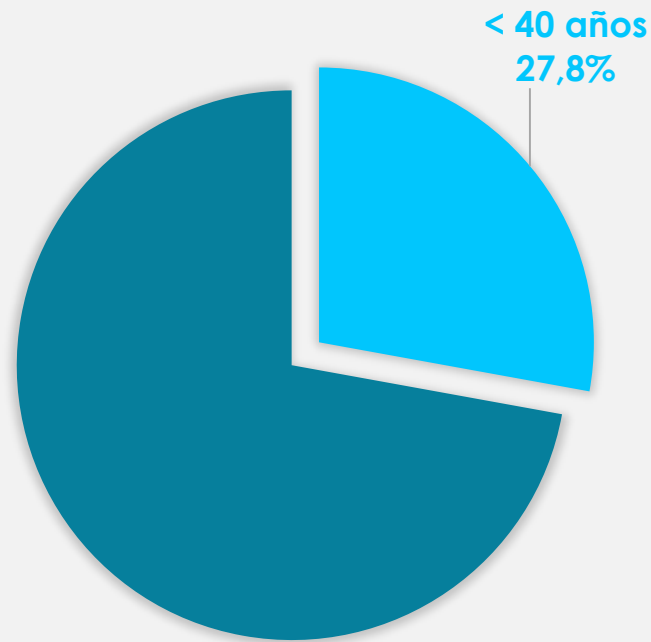
Aspectos a destacar iniciativas aprobadas

Otras estadísticas de interés

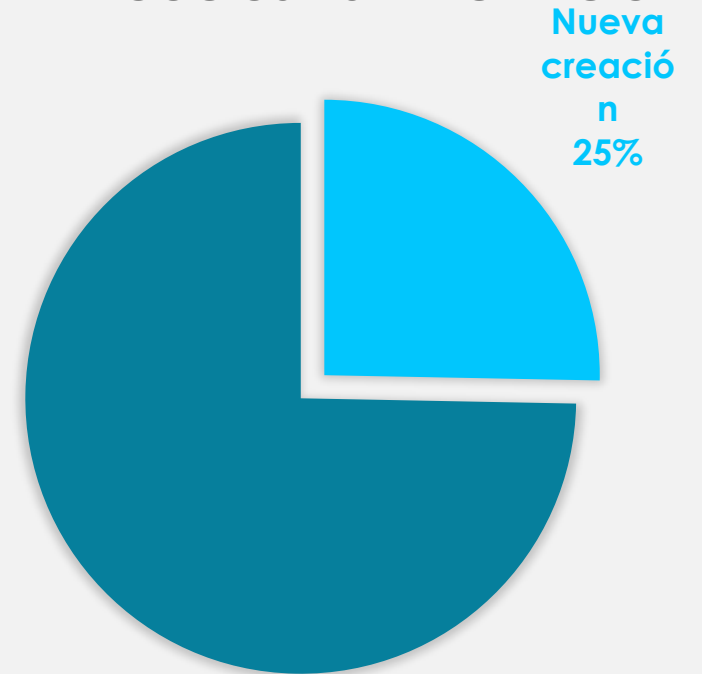
PROMOVIDOS POR MUJERES



EDAD DE LOS PROMOTORES



NEGOCIOS NUEVA CREACIÓN

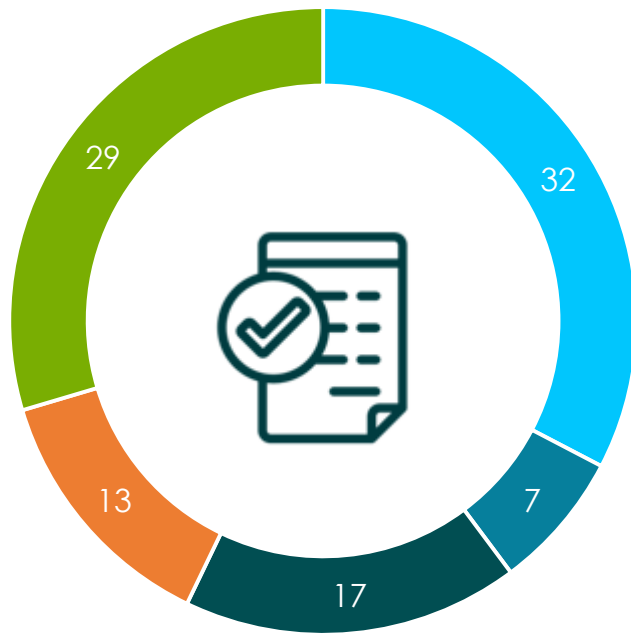


Fuente: BBDD REGP

Buenas Prácticas en el Desarrollo Local Participativo

Algunos datos sobre las buenas prácticas en DLP

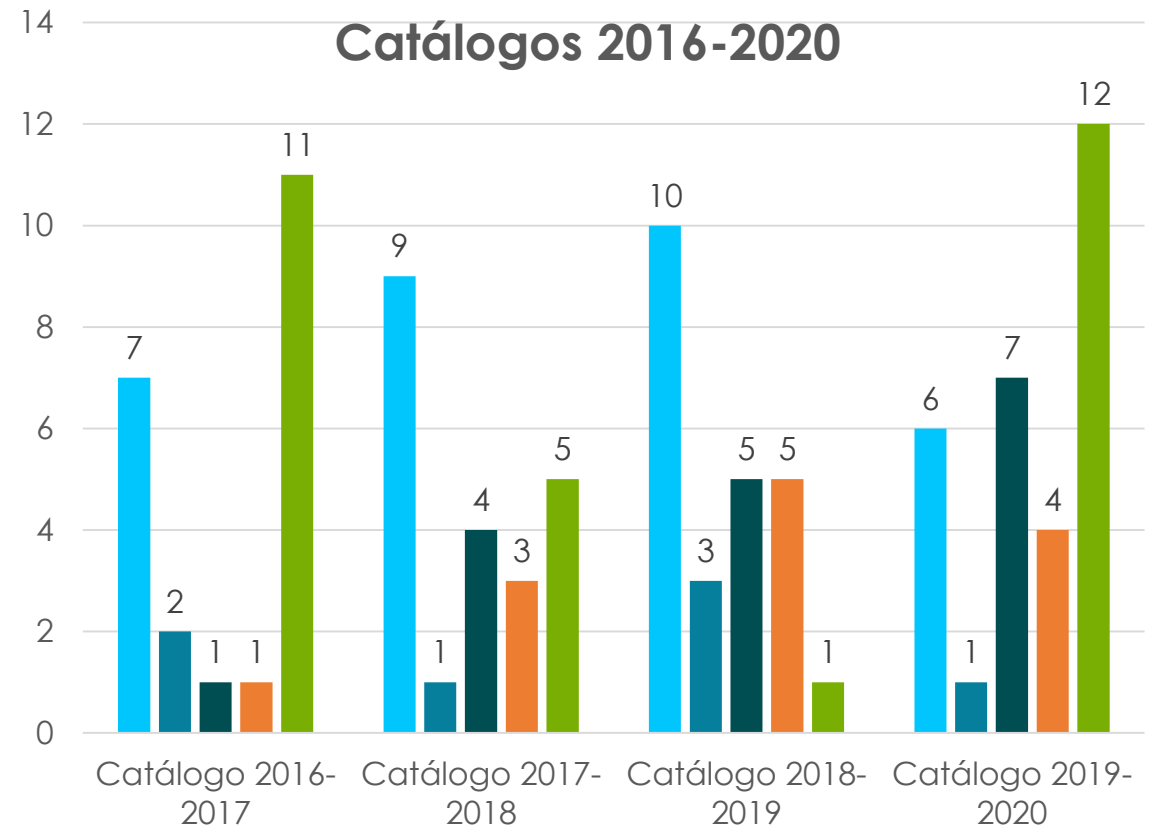
Tipos de operación



- Diversificación
- Gobernanza
- Medio ambiente
- Socio-cultural
- Valor añadido



Catálogos 2016-2020



- Diversificación
- Gobernanza
- Medio ambiente
- Socio-cultural
- Valor añadido

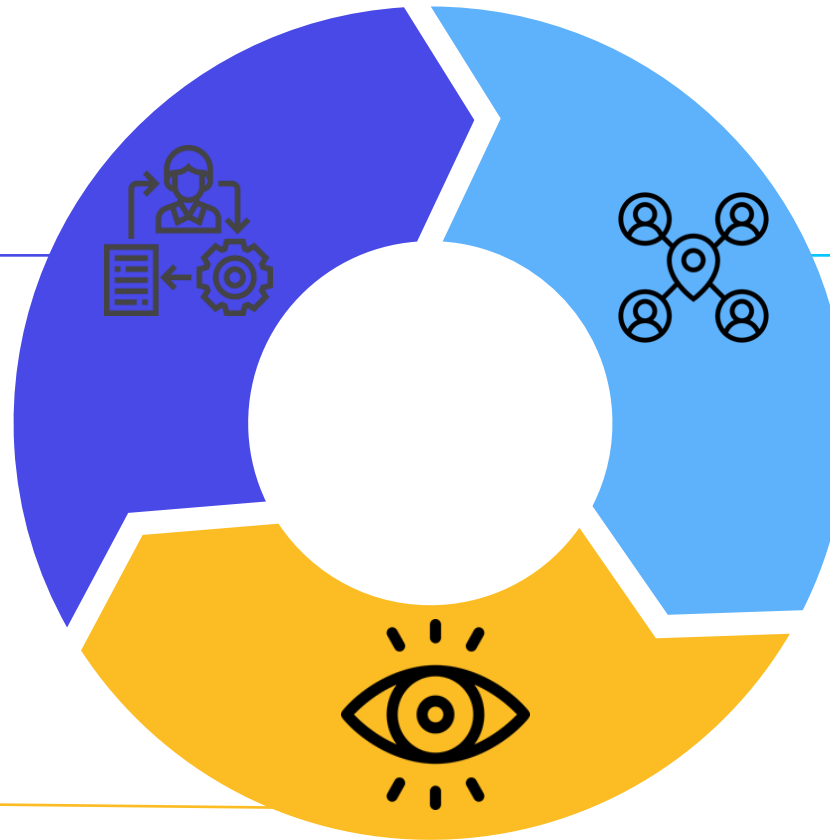
Línea de trabajo

Gestión Técnica

- Seguimiento de los proyectos
- Buenas prácticas
- Informe de resultados del DLP en el FEMP
- Actividades formativas
- Soporte técnico

Visibilidad

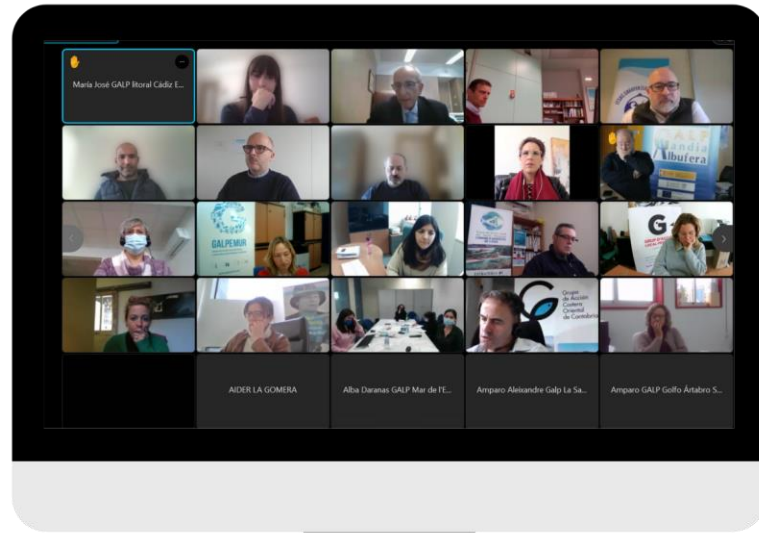
- Web REGP
- Redes sociales
- Flash y Boletines “En Red”



Encuentros

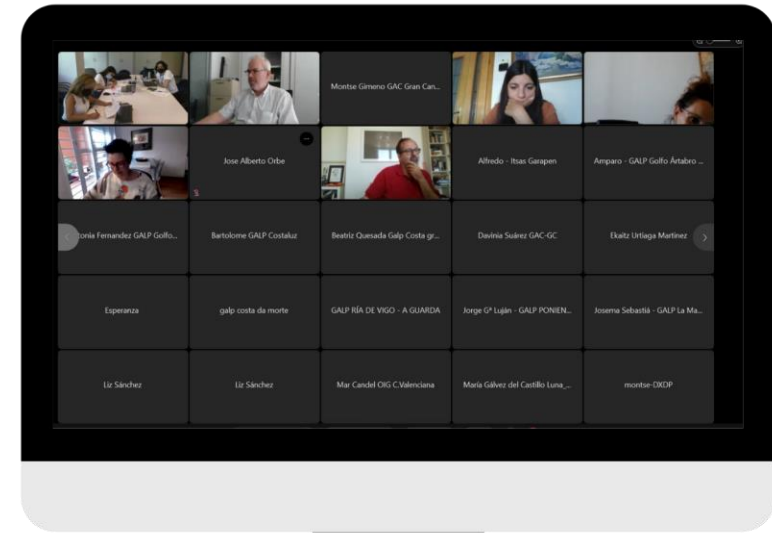
- Organización encuentros nacionales
- Participación en encuentros FARNET/FAMENET
- Visitas a los GALP

Actividades formativas



Políticas europeas y su inclusión en las EDLP's

Online, marzo 2022
 Impartido por representantes de FAMENET y con participación de varios GALP y OIG



Diseño de las EDLP's

Online, mayo 2022
 Impartido por la Consultora Funámbula
 2 jornadas

Gestión Técnica: visitas GALP

26 GALP visitados, 6 de ellos telemáticamente



Gestión técnica

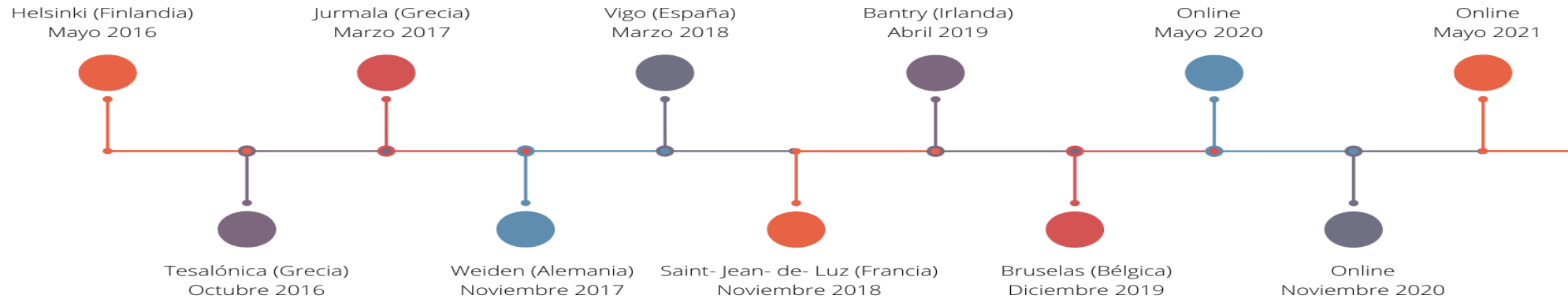
Buenas Prácticas en el Desarrollo Local Participativo



Encuentros REGP. Sesiones Plenarias



Encuentros FARNET. Seminarios transnacionales



Encuentros FAMENET

Seminarios transnacionales:

- ✓ Online, noviembre 2021.

Intercambios de experiencias:

- ✓ Online, marzo 2022: pesca y acuicultura de pequeña escala.
- ✓ Online, mayo 2022: atraer a los jóvenes a la pesca

Visibilidad

Redes sociales



1905



751



Watch Us On
YouTube

Web

<http://regp.pesca.mapama.es/>



Grupos de acción local del sector pesquero (GALP)



Buscador GALP


Nombre:

Comunidad Autónoma:

-Cualquiera-

Buscar

Flash y Boletines "En Red"





Gracias

