




MINISTERIO DE AGRICULTURA,
ALIMENTACION Y MEDIO
AMBIENTE,

SECRETARIA GENERAL
DE PESCA

DIRECCION GENERAL DE
ORDENACION PESQUERA

SUBDIRECCION GENERAL
DE ECONOMIA PESQUERA

EL MERCADO DE LA BACALADILLA



DICIEMBRE 2013

CORREO ELECTRÓNICO:
comerpm@magrama.es

VELAZQUEZ 147
28002 - MADRID
TEL: 913473681
FAX: 913478445



MINISTERIO DE AGRICULTURA,
ALIMENTACION Y MEDIO
AMBIENTE,

SECRETARIA GENERAL
DE PESCA

DIRECCION GENERAL DE
ORDENACION PESQUERA

SUBDIRECCION GENERAL
DE ECONOMIA PESQUERA

CORREO ELECTRÓNICO:
comerpm@magrama.es

VELAZQUEZ 147
28002 - MADRID
TEL: 913473681
FAX: 913478445



ÍNDICE

INTRODUCCION.....	1
1. BIOLOGIA DE LA BACALADILLA.....	3
2. PRODUCCION.....	5
CAPTURAS MUNDIALES	5
PRODUCCION NACIONAL	6
3. LA BACALADILLA EN LA ORGANIZACIÓN COMÚN DE MERCADOS.....	9
4. RÉGIMEN ARANCELARIO DE LA BACALADILLA.....	11
5. COMERCIO EXTERIOR ESPAÑOL DE BACALADILLA.....	17
Importaciones:	17
Exportaciones:	21
6. PRECIOS	25
PRECIOS EN EL MERCADO NACIONAL.....	25
PRECIOS EN ORIGEN.....	25
PRECIOS MERCAS.....	26
PRECIOS DE VENTA AL PÚBLICO	28
PRECIOS EN EL COMERCIO INTERNACIONAL.....	33
PRECIOS DE LA BACALADILLA FRESCA O REFRIGERADA.....	33
PRECIOS DE LA BACALADILLA CONGELADA	34
PRECIOS DE LA CARNE CONGELADA DE BACALADILLA	35
7. EVOLUCIÓN DEL CONSUMO APARENTE	37
8. CONCLUSIONES.....	39
9. ANEXOS	43



MINISTERIO DE AGRICULTURA,
ALIMENTACION Y MEDIO
AMBIENTE,

SECRETARIA GENERAL
DE PESCA

DIRECCION GENERAL DE
ORDENACION PESQUERA

SUBDIRECCION GENERAL
DE ECONOMIA PESQUERA

CORREO ELECTRÓNICO:
comerpm@magrama.es

VELAZQUEZ 147
28002 - MADRID
TEL: 913473681
FAX: 913478445



INTRODUCCION

La bacaladilla es un pescado con una carne muy rica y nutritiva y es muy consumido, preferentemente fresco. Se trata de un producto típico del mar Mediterráneo y de la zona de Atlántico.

Nombre científico: *Micromesistius poutassou*, de la familia de los gádidos. Otras denominaciones comunes en España: lirio (Galicia y Cantabria), maire (Cataluña, C. Valenciana e Islas Baleares, aunque en esta última también se la conoce como mare de Lluç, perla (Aragón), perlita o bakalada (País Vasco), abril o bakalada (Asturias), bacaladillo o bacalao (Andalucía), etc

La bacaladilla es un pescado blanco con las propiedades y aportaciones características de los magros, sin grasa y de alto valor proteico. Se alimenta de pequeños crustáceos, uno de sus manjares preferidos son las quisquillas. Cuando aumenta de tamaño come también peces pequeños y cefalópodos.

Especie muy similar al bacalao, no obstante no se debe confundir porque no es la misma especie. La bacaladilla es de carne fina y sabrosa pero un poco blanda, por lo que es de difícil conservación. Se transporta en camiones frigoríficos a temperaturas de entre 0º y 5º. La permanencia del producto en Merca es de 1-2 días, en cámara a 0º/4º, conservado en hielo y agua para su comercialización en fresco.

El producto necesita poca preparación y se suele presentar a la venta entero, o bien, en los últimos tiempos, abierto en forma de "mariposa", eviscerada y sin espinas ni cabeza en bandejas, lo que la hace más atractivo al consumidor.

Las bacaladillas son peces gregarios que viven en las costas bañadas por el océano Atlántico a grandes profundidades, entre 100 y 3.000 metros, aunque bastante común encontrar bancos de peces a 200 ó 400 metros de profundidad. También pueden pescarse en el mar del Norte. En España, se hallan en el mar Mediterráneo y en el Cantábrico.

Los métodos de pesca principales para la bacaladilla son el arrastre pelágico como arte principal, y también, sobre todo en el Mediterráneo, se captura con cerco, palangres de fondo, redes de enmalle o trasmallos, incluso hasta en líneas de anzuelo a mano (sedal).



MINISTERIO DE AGRICULTURA,
ALIMENTACION Y MEDIO
AMBIENTE,

SECRETARIA GENERAL
DE PESCA

DIRECCION GENERAL DE
ORDENACION PESQUERA

SUBDIRECCION GENERAL
DE ECONOMIA PESQUERA

CORREO ELECTRÓNICO:
comerpm@magrama.es

VELAZQUEZ 147
28002 - MADRID
TEL: 913473681
FAX: 913478445



1. BIOLOGIA DE LA BACALADILLA

La Bacaladilla es una especie menuda, próxima al Bacalao (*Gadus morhua*), no se debe confundir porque no se trata de la misma especie.

Presenta una carne fina y sabrosa pero un tanto inconsistente o blanda lo que perjudica su conservación, es excelente consumida con toda su frescura.

Según un estudio realizado por el extinto FROM, el 45% de los hogares españoles, declara comprar este pescado que, por lo general, suele presentar precios moderados e interesantes todo el año.



Características morfológicas

Es una especie muy presente en los mercados, de cuerpo delgado, fusiforme, de dorso bastante recto y ligera prominencia en la zona de la ventrisca. Color característico gris azulado en la parte dorsal y más pálido o blanquecino en la parte ventral.

El borde posterior del opérculo y la base de los pectorales, presenta, por lo general, unas marcas negras.

La cabeza es puntiaguda, con mandíbula levemente prominente, sin barbillón y dos ojos grandes casi de igual longitud que el hocico.

Oquedad bucal azul violácea, más apagada en los jóvenes, dotada de dientes agudos y curvados.



Consta de tres aletas dorsales, muy separadas y dos anales, la primera muy alargada, recorridas por un número variable de radios blandos dependiendo del tipo de aleta y ejemplar. La línea lateral es rectilínea hasta el arranque de la cola y la cavidad abdominal o peritoneo tiene color negro.

Presenta una estacionalidad poco acentuada, aunque es menos frecuente en los meses fríos.

Biología y hábitat

Es una especie de carácter oceánico y bentopelágica, con un comportamiento gregario y errático que habita generalmente en medias aguas, entre los 300 y los 400 metros de profundidad, aunque se han hallado ejemplares a más de 2.000 metros.

Suele encontrarse en fondos arenosos, a veces en zonas litorales y de noche asciende para alimentarse, en especial de pequeñas quisquillas y raramente de otros peces o cefalópodos, más complementarios para su dieta cuando aumentan de tamaño.

Aparte de estos desplazamientos verticales para alimentarse, realiza migraciones norte-sur favorecidas por las corrientes marinas.

Alcanza su madurez sexual a los tres años, desovando en febrero en las zonas de localización situadas en el sur y en mayo en las del norte.

Método de captura o Artes de Pesca

La flota del norte, en aguas de Gran Sol, Portugal y las costas del Cantábrico emplean el arrastre pelágico como arte principal, mientras que en el Mediterráneo es susceptible de captura con cerco, palangres de fondo, redes de enmalle o trasmallos, incluso hasta líneas de anzuelo a mano (sedal). En algunas ocasiones es una captura accesoria de los arrastreros de gambas.

La talla máxima es de 50 centímetros, aunque la más frecuente está entre los 15 y los 30 centímetros, siendo la mínima de 15 centímetros.



2. PRODUCCION

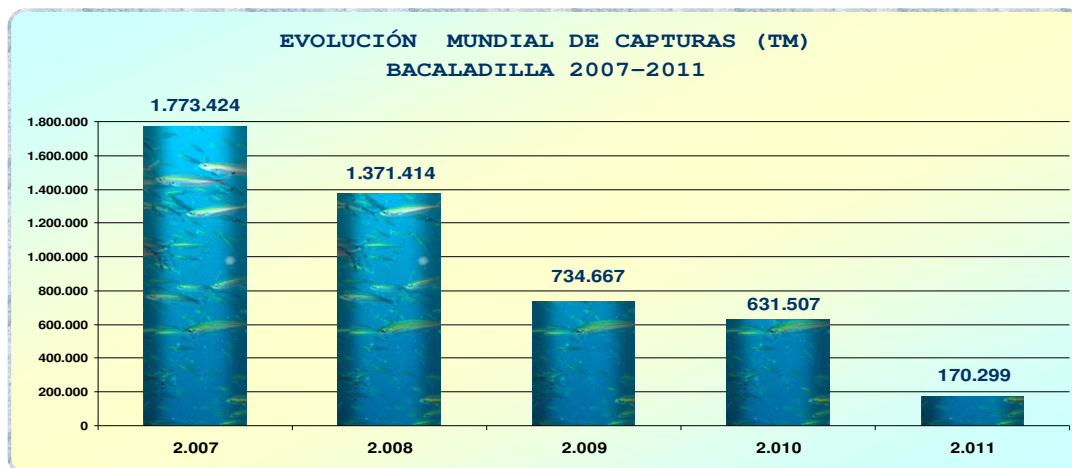
CAPTURAS MUNDIALES¹

La especie más importante en cuanto a desembarques es la bacaladilla (*Micromesistius poutassous*). En los primeros años del periodo de estudio la baladilla alcanzó unos desembarques de más de 1 millón y medio de toneladas, pero a lo largo del periodo las capturas han sufrido un gran declive descendiendo más del 93 %.

Ello es debido a que la bacaladilla (*Micromesistius poutassou*) está entre las diez especies más sobre explotadas a nivel mundial. Se producen capturas muy próximas a sus producciones máximas sostenibles, sin posibilidad de aumentar, por lo tanto, no hay posibilidad de incremento de la producción. El incremento de su producción solamente sería posible con la entrada en vigor de planes de reconstrucción eficaces. En el año 2012 las capturas de bacaladilla se recuperaron hasta alcanzar 354.000 Tm.

CAPTURAS MUNDIALES (TM) BACALADILLA 2007-2011	ZONAS PESCA	2.007	2.008	2.009	2.010	2.011
Bacaladilla	27	1.672.691	1.277.112	635.160	546.023	103.103
<i>Micromesistius poutassou</i>	37	12.162	6.424	5.797	5.452	5.108
Polaca austral	81	23.943	29.268	39.413	38.619	35.000
<i>Micromesistius australis</i>	87	23.419	25.561	22.221	23.301	19.629
	41	41.209	33.049	32.076	18.108	7.458
TOTAL		1.773.424	1.371.414	734.667	631.507	170.299

Zona 27 – Atlántico, nordeste; ; Zona 37 – Mediterráneo y mar negro; Zona 41 – Atlántico sudoccidental; Zona 81 – Pacífico sudoccidental; Zona 87 - Pacífico Suroeste





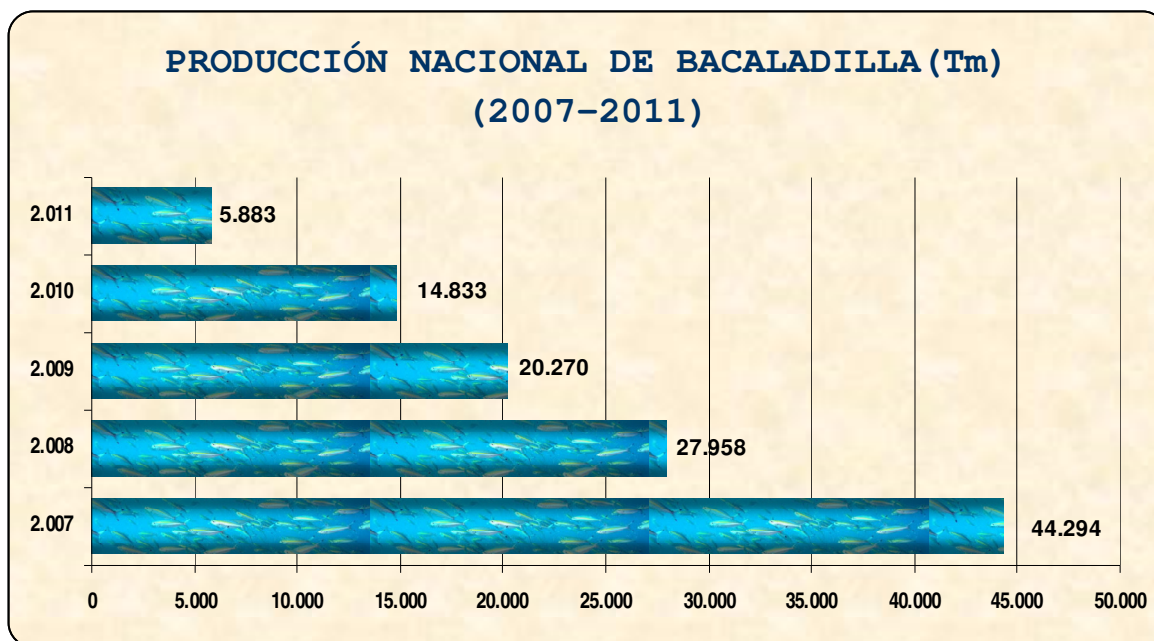
PRODUCCION NACIONAL

Las capturas nacionales de bacaladilla, al igual que las capturas mundiales, han sufrido un descenso de un 86,7%, de 44.294 Tm. capturadas en 2007 a 5.883 Tm. capturas en 2011. En 2012 se recuperan hasta alcanzar 7.463 Tm. (1.168 en la zona 37 y 6.395 en la zona 27)

CAPTURAS ESPAÑOLAS (TM) BACALADILLA 2007-2011	Área de pesca	2.007	2.008	2.009	2.010	2.011
		Bacaladilla	37	6.406	3.169	2.638
	27	31.078	21.980	15.182	11.231	2.414
Polaca austral	41	6.810	2.809	2.450	1.010	818
TOTAL		44.294	27.958	20.270	14.833	5.883

La producción nacional de bacaladilla procede de *principalmente de tres áreas diferentes:*

Atlántico nordeste, Atlántico sudoccidental y Mediterráneo y mar negro.



¹ Fuente: FAO



POSIBILIDADES DE PESCA (T.M.)						
Aguas de la UE en zonas I,II,III,IV, V,VI,VII,VIIIabde, XII y en zona XIV(Aguas internacionales)				Aguas de la UE en zonas VIIIc, X y aguas de la UE en zona CPACO 34.1.1		
	UE	ESPAÑA	ESPAÑA ADAPTADA	UE	ESPAÑA	ESPAÑA ADAPTADA
2006	344.063	44.533	4.048	58.494	46.795	46.795
2007	279.058	36.119	4.141	47.442	37.954	43.707
2008	175.466	22.711	2.511	32.107	25.686	30.053
2009	74.058	9.586	86	15.155	12.124	15.129
2010	66.337	8.586	187	13.870	11.096	11.127
2011	10.042	1.300	1.300	1.030	824	824
2012	63.421	8.209	8.792	10.043	8.034	11.104
2013	110.845	14.347	15.521	11.369	9.095	21.488
España participa en el 12,9% de la cuota comunitaria				España participa en el 80% de la cuota comunitaria		

La adaptación de la cuota se debe a los intercambios (cesiones/obteniones) con otros E.E.M.M.



MINISTERIO DE GRICULTURA,
ALIMENTACION Y MEDIO
AMBIENTE,

SECRETARIA GENERAL
DE PESCA

DIRECCION GENERAL DE
ORDENACION PESQUERA

SUBDIRECCION GENERAL
DE ECONOMIA PESQUERA

CORREO ELECTRÓNICO:
comerpm@magrama.es

VELAZQUEZ 147
28002 - MADRID
TEL: 913473681
FAX: 913478445



MINISTERIO DE AGRICULTURA,
ALIMENTACION Y MEDIO
AMBIENTE,

SECRETARIA GENERAL
DE PESCA

DIRECCION GENERAL DE
ORDENACION PESQUERA

SUBDIRECCION GENERAL
DE ECONOMIA PESQUERA

3. LA BACALADILLA EN LA ORGANIZACIÓN COMÚN DE MERCADOS

El RCE 104/2000 del Consejo, por el que se establece la **Organización Común de Mercados (OCM)** en el sector de los productos de la pesca y de la acuicultura, incluye la bacaladilla fresca y refrigerada (*Micromesistius poutassou*) en el anexo IV, por lo que esta sujeta al régimen de precios e intervenciones, susceptible de recibir ayudas por compensación financiera por las cantidades retiradas del mercado.



MINISTERIO DE AGRICULTURA,
ALIMENTACION Y MEDIO
AMBIENTE,

SECRETARIA GENERAL
DE PESCA

DIRECCION GENERAL DE
ORDENACION PESQUERA

SUBDIRECCION GENERAL
DE ECONOMIA PESQUERA

CORREO ELECTRÓNICO:
comerpm@magrama.es

VELAZQUEZ 147
28002 - MADRID
TEL: 913473681
FAX: 913478445



4. RÉGIMEN ARANCELARIO DE LA BACALADILLA

La Bacaladilla (*Micromesistius poutassou*) y la Polaca austral (*Micromesistius australis*) comparten el mismo régimen arancelario, estando gravadas con un arancel aduanero común del 7,5% tanto en estado fresco como congelado.

Como se puede observar en el cuadro adjunto existen excepciones, debido a acuerdos internacionales, contingentes especiales y suspensiones de derechos. En algunos casos las excepciones sólo se aplican dentro de algunos límites.

A continuación se incluye una breve reseña de los principales instrumentos que dan lugar a las referidas excepciones:

- Espacio Económico Europeo (E.E.E.),

(IS) Islandia, (NO) Noruega, (LI) Liechtenstein

El protocolo 9 del acuerdo del EEE establece un tratamiento arancelario preferencial para los productos pesqueros originarios de los países EFTA firmantes del Acuerdo del Espacio Económico Europeo que se introducen en territorio comunitario. Islandia y Noruega disponen arancel al 2,2% e Islandia derecho nulo dentro de determinados contingentes.

- Asociación Europea de Libre Comercio (EFTA)

(CH) Suiza.

Suiza es un caso especial de los países EFTA, al no haber ratificado el Acuerdo del Espacio Económico Europeo, sin embargo mantiene relaciones especiales con la UE en base al acuerdo firmado en 1972.

En el caso del la bacaladilla no goza de ninguna ventaja arancelaria.

- Acuerdos preferenciales

Por otro lado, la UE con países terceros con los que mantiene especiales relaciones en el sector pesquero, ha establecido acuerdos preferenciales mediante los cuales concede un trato preferencial en el acceso de sus productos pesqueros al mercado comunitario.



Países que disfrutan de un trato preferente: Méjico, Moldavia, Chile y Corea del sur 0%, e Islas Malvinas (0%) dentro de los límites de un contingente.

- Países Mediterráneos.

Europa ha mantenido vínculos especiales con los países Mediterráneos. En 1995 se inicia la celebración de acuerdos de asociación denominados “euro mediterráneos” mediante los que se concede un trato más favorable para determinados productos pesqueros. Los países afectados son los siguientes:

Magreb: (DZ) Argelia, (TN) Túnez, (MA) Marruecos, (EG) Egipto, (JO) Jordania, (LB) Líbano, (SY) Siria.

Otros Países Mediterráneos: (TR) Turquía, (CY) Chipre, (YU) Yugoslavia (Servia y Montenegro), (HR) Croacia, (AL) Albania, (BA) Bosnia- Herzegovina, (MT) Malta-incluidos Gozo y Comino, (IL) Israel, (XM) Macedonia, (AL) Albania.

En el caso de la bacaladilla todos tienen derecho nulo excepto Siria y Jordania, a los que se aplica la tarifa general.

Sistema de Preferencias Generalizadas (SPG)

Se trata de un instrumento arancelario autónomo comunitario, cuyo objetivo es favorecer el desarrollo económico y la industrialización de los países en vías de desarrollo. Mediante este régimen la CE, con carácter unilateral, establece reducciones arancelarias a las importaciones comunitarias de ciertos productos originarios de determinados países. Es un instrumento de cooperación y por tanto transitorio.

El R.CE 732/2008, reestableció la aplicación de este régimen para el periodo 1 de enero de 2009 al 31 de diciembre de 2011, prorrogado hasta el 31 de diciembre de 2013 por el RCE 512/2011, consistente en un régimen general y dos regímenes especiales. Mediante RCE 978/2012 se modifica el SPG con un periodo de aplicación desde el 20 de noviembre de 2012 hasta el 31 de diciembre de 2013.

- Régimen general: los países obtienen una reducción arancelaria. En el caso de la sardina una reducción de 3,5 puntos porcentuales.



- Régimen especial a favor de los países menos desarrollados. SPG - (MD) Derechos aplicables a los países menos desarrollados. En el capítulo de la pesca se establece la suspensión de los derechos ad valorem del arancel aduanero común a todos los productos de la pesca, salvo algunas excepciones (ver cuadro anexo).

Afganistán, Angola, Bangla Desh, Burkina Faso, Burundi, Benín, Bhután, Republica Democrática del Congo, Republica Centroafricana, Cavo Verde, Yibuti, Eritrea, Etiopía, Gambia, Guinea, Guinea Ecuatorial, Guinea Bissau, Haití, Camboya, Kiribati, Comoras, Republica Democrática Popular de Laos, Liberia, Lesoto, Madagascar, Malí, Myanmar, Mauritania, Maldivas, Malawi, Mozambique, Níger, Nepal, Ruanda, islas Salomón, Sudán, Sierra Leona, Senegal, Somalia, Santo Tomé y Príncipe, Chad, Togo, Timor Oriental, Tuvalu, Tanzania, Uganda, Vanuatu, Samoa, Yemen, Zambia

- SPG+ - (DG) Régimen especial de estímulo del desarrollo sostenible y gobernanza. Estos países se benefician de una exención total de derechos arancelarios de los productos pesqueros. Se dirige a países que cumplen, o se comprometen a cumplir 27 acuerdos internacionales sobre desarrollo sostenible y buena gobernanza.

Países elegibles para el SGP+: Países que cuentan con una reducida participación en el comercio internacional y países de especial interés en la lucha contra el narcotráfico. Para que un país se beneficie de este esquema es requisito obligatorio la presentación de solicitud.



REGIMEN ARANCELARIO DE LA BACALADILLAS (*Bacaladilla- Micromesistius poutassou* y *Polaca austral- Micromesistius australis*)

CODIGO NC	DESIGNACION DE LA MERCANCIA	DERECHOS ARANCELARIOS % APLICABLES EN 2013						
		TERCEROS	EEE / EFTA	ACUERDOS PREFERENCIALES	MEDITERRANEOS	ACP	SPG	SPG MD/DG
0302 56 10	<i>M poutassou</i> Bacaladilla fresca y refrigerada	7,5%	Islandia y Noruega 2,2 Islandia 0% (1)	Méjico y Moldavia, Chile, Feroe y Corea del sur 0%	0% excepto Siria, Jordania, a los cuales se aplica el 7,5%	0 %	2,6 %	0 %
0302 56 90	<i>M australis</i> Polaca austral fresca y refrigerada	7,5%	Islandia y Noruega 2,2 Islandia 0% (1)	Méjico y Moldavia, Chile, Feroe y Corea del sur 0%	0% excepto Siria, Jordania, a los cuales se aplica el 7,5%	0 %	2,6 %	0 %
0303 68 10	<i>M poutassou</i> Bacaladilla congelada	7,5%	Islandia y Noruega 2,2 Islandia 0% (1)	Méjico, Moldavia, Chile%, Corea del sur 0%; Malvinas 0% (1)	0% excepto Siria, Jordania, a los cuales se aplica el 7,5 %	0 %	2,6 %	0 %
0303 68 90	<i>M australis</i> Polaca austral congelada	7,5%	Islandia y Noruega 2,2 Islandia 0% (1)	Méjico, Moldavia, Chile%, Corea del sur 0%; Malvinas 0% (1)	0% excepto Siria, Jordania, a los cuales se aplica el 7,5 %	0 %	2,6 %	0 %
0304 95 60	<i>M australis</i> Polaca austral carne congelada	7,5%	Islandia y Noruega 2,2 Islandia 0% (1)	Méjico, Moldavia, Chile%, Feroe, Corea del sur 0%;	0% excepto Siria, Jordania, a los cuales se aplica el 7,5 %	0 %	2,6 %	0 %

(1) 0% dentro de los límites de un contingente arancelario comunitario.



MINISTERIO DE AGRICULTURA,
ALIMENTACION Y MEDIO
AMBIENTE,

SECRETARIA GENERAL
DE PESCA

DIRECCION GENERAL DE
ORDENACION PESQUERA

SUBDIRECCION GENERAL
DE ECONOMIA PESQUERA

CORREO ELECTRÓNICO:
comerpm@magrama.es

VELAZQUEZ 147
28002 - MADRID
TEL: 913473681
FAX: 913478445



MINISTERIO
DE MEDIO AMBIENTE
Y MEDIO RURAL Y MARINO

SECRETARIA GENERAL DEL MAR

DIRECCION GENERAL
DE ORDENACIÓN PESQUERA

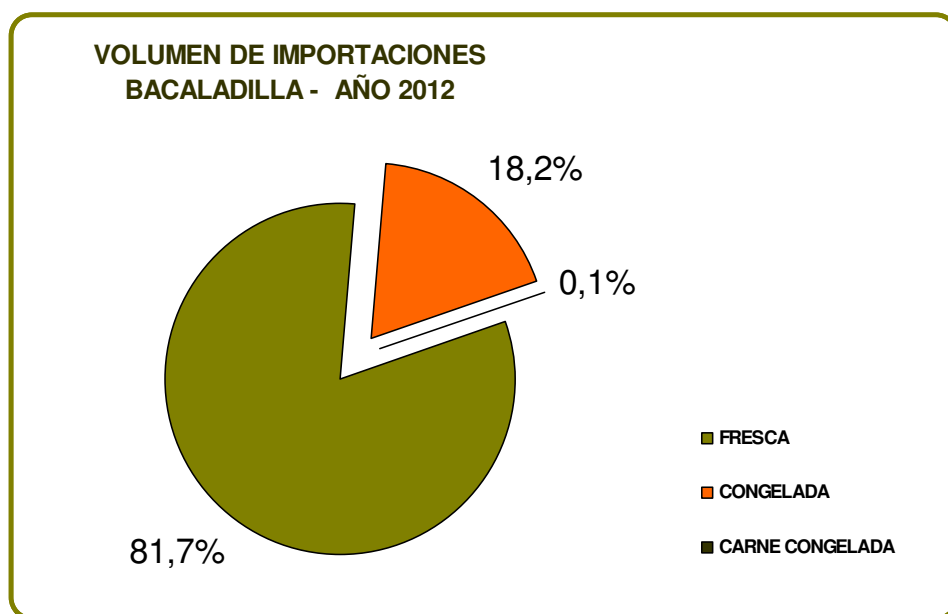
5. COMERCIO EXTERIOR ESPAÑOL DE BACALADILLA

Importaciones:

A lo largo de todo el periodo de estudio las importaciones de bacaladilla han sufrido un descenso de un 69,4%, de 2.245 Tm. en 2008 a 686 Tm. en 2011. Este descenso se puede deber a la bajada de capturas a causa de la situación biológica del stock de esta especie, ya que su nivel de capturas ha alcanzado el máximo del nivel de explotación de este recurso; ello impide la posibilidad de incremento de la producción.

En el año 2012 se observa un incremento de un 45,3 % en la importación de bacaladilla pasando a 997 Tm. con valor de 0,8 millones de euros. El producto más importado es la bacaladilla fresca o refrigerada que representa el 81,7% de la importación total de esta especie.

IMPORTACIONES BACALADILLA	TONELADAS					MILES DE EUROS				
	2.008	2.009	2.010	2.011	2.012	2.008	2.009	2.010	2.011	2.012
BACALADILLA FRESCA	2.072	1.279	1.074	198	814	2.794	1.864	1.257	268	648
BACALADILLA CONGELADA	100	65	271	446	181	93	49	170	324	210
CARNE CONGELADA DE BACALADILLA	72	25	110	41	1	75	30	175	59	2
TOTALES	2.245	1.369	1.455	686	997	2.962	1.943	1.602	652	860

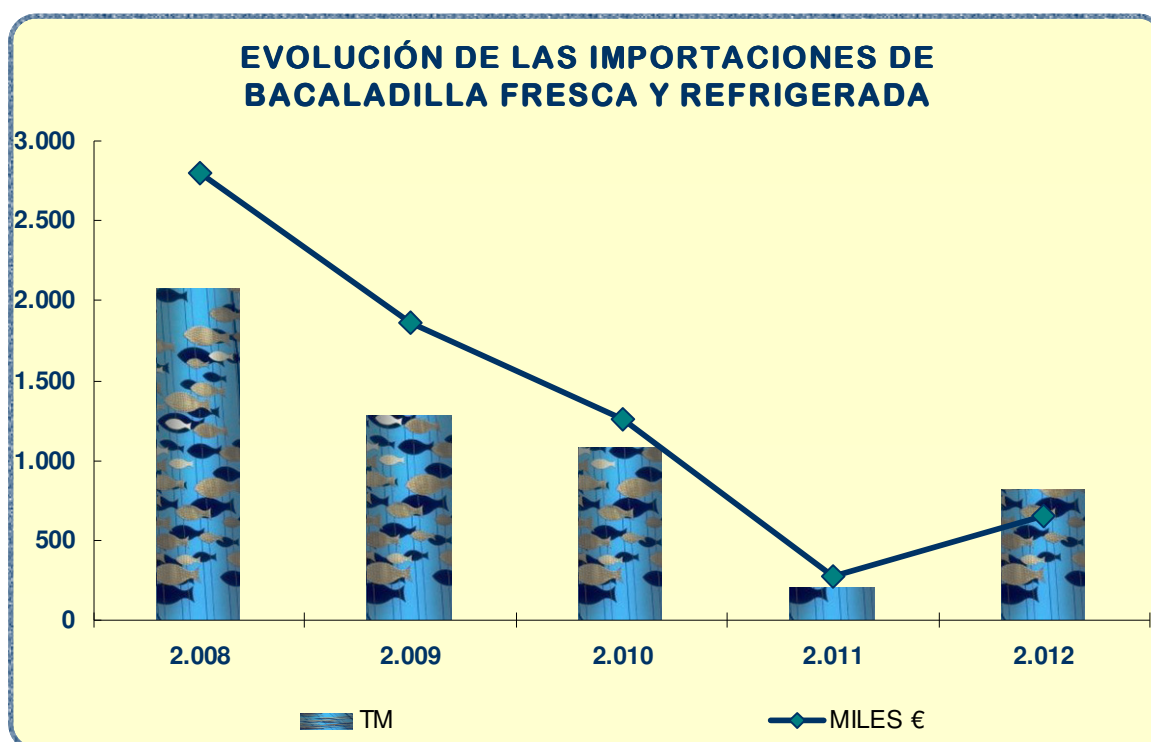




BACALADILLA FRESCA O REFRIGERADA

IMPORTACIONES DE BACALADILLA FRESCA	2.008	2.009	2.010	2.011	2.012
TONELADAS	2.072	1.279	1.074	198	814
MILES Euros	2.794	1.864	1.257	268	648

Observando el gráfico podemos ver que la bacaladilla ha sufrido un descenso de un 94,4% de 2008 a 2011. En el año 2012 ha tenido un importante incremento pasando de importar 198 Tm. en 2011 a 814 Tm. en 2012. El valor en euros ha seguido la misma trayectoria que el volumen en toneladas.



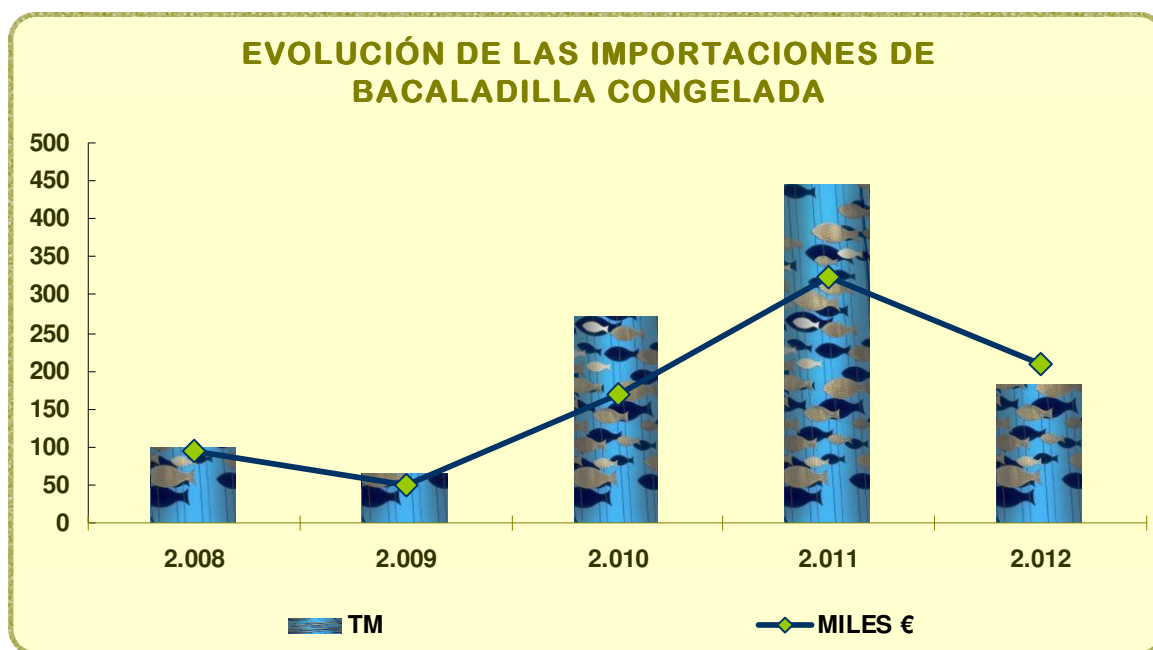
Las importaciones de bacaladilla fresca y refrigerada en 2012 proceden principalmente de Portugal con un volumen de 779 Tm. (95,7% del volumen total importado)

BACALADILLA CONGELADA

IMPORTACIONES DE BACALADILLA CONGELADA	2.008	2.009	2.010	2.011	2.012
TM	100	65	271	446	181
MILES Euros	93	49	170	324	210

Al contrario que la bacaladilla fresca y refrigerada la bacaladilla congelada tuvo una tendencia al alza hasta el año 2011, para después sufrir una caída de un 35% en el último año.

En 2012 se importaron 181Tm. de bacaladilla congelada con un valor de 210 mil euros, el valor mas alto de todo el periodo de estudio.



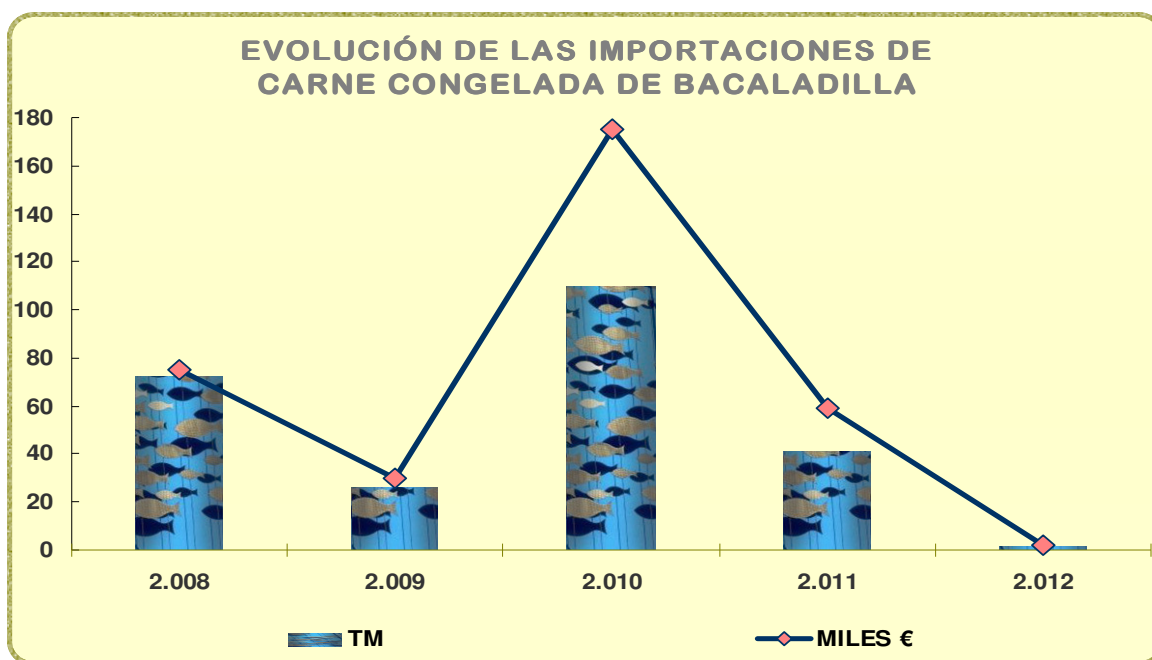
Las importaciones de bacaladilla congelada en 2012 proceden principalmente de las Islas Maldivas y Países Bajos.



CARNE CONGELADA DE BACALADILLA

IMPORTACIONES DE CARNE CONGELADA DE BACALADILLA	2.008	2.009	2.010	2.011	2.012
TM	72	25	110	41	1
MILES €	75	30	175	59	2

La importación de carne congelada de bacaladilla es simbólica, representa el 0,1% del volumen total importado. En el año 2012 apenas se importó 1 Tm.



Como se puede observar en el periodo de estudio analizado las importaciones de carne congelada han tenido un comportamiento oscilante, resultando las más altas las realizadas en el año 2008 con 111 Tm., y las más bajas en 2012 con 1 Tm.

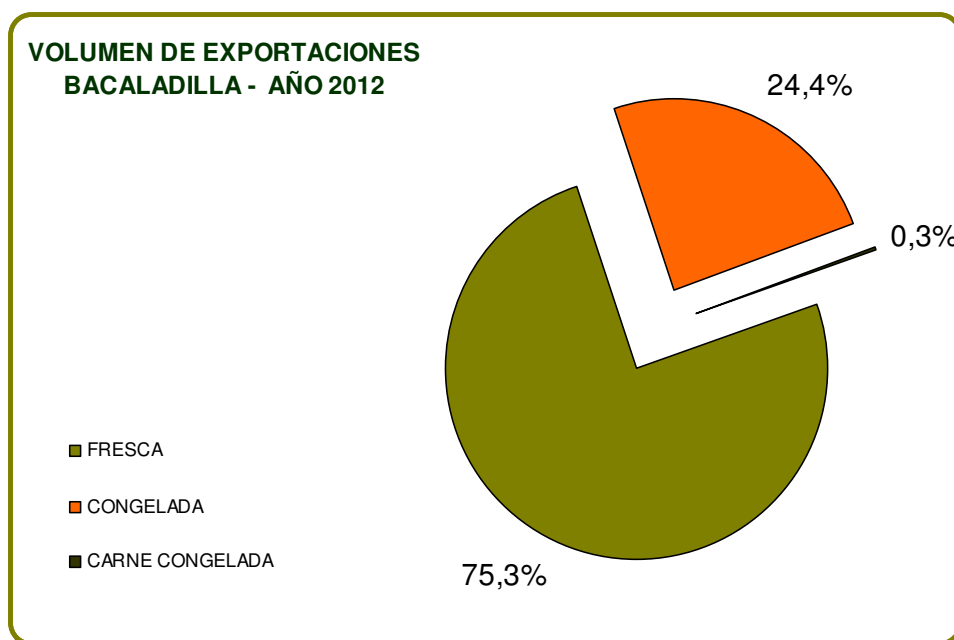
El valor de las importaciones ha mantenido la misma línea que el volumen.

Exportaciones:

EXPORTACIONES BACALADILLA	TONELADAS					MILES DE EUROS				
	2.008	2.009	2.010	2.011	2.012	2.008	2.009	2.010	2.011	2.012
BACALADILLA FRESCA	317	353	124	117	966	388	356	173	204	1.697
BACALADILLA CONGELADA	1.184	62	55	24	424	622	94	86	52	667
CARNE CONGELADA DE BACALADILLA	10	0	0	0	1	15	0	0	0	2
TOTALES	1.511	415	179	141	1.390	1.025	449	259	256	2.366

Las exportaciones españolas de bacaladilla han experimentado un gran incremento en el último año pasando de exportar 141 Tm. en 2011 a 1.390Tm. en 2012 con un valor de 2,3 millones de euros.

La mayor parte de las exportaciones se dirigen al mercado comunitario, principalmente Portugal, Italia y Grecia.



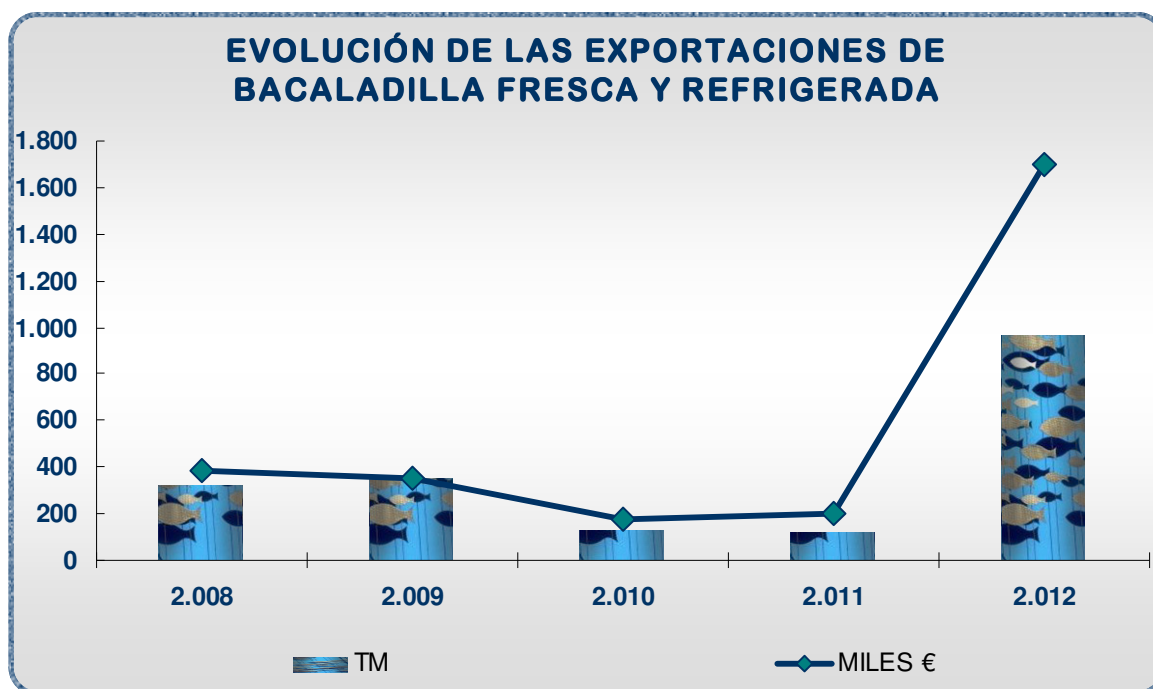
El 75,3 % de estas exportaciones los constituye la bacaladilla fresca o refrigerada (966 Tm.)



BACALADILLA FRESCA Y REFRIGERADA

EXPORTACIONES DE BACALADILLA FRESCA	2.008	2.009	2.010	2.011	2.012
TM	317	353	124	117	966
MILES €	388	356	173	204	1.697

Las exportaciones españolas de bacaladilla fresca y refrigerada han tenido un gran aumento en el año 2012 con un volumen de 966 Tm. y un valor de 1,7 millones de euros, resultando las más altas de todo el periodo de estudio.



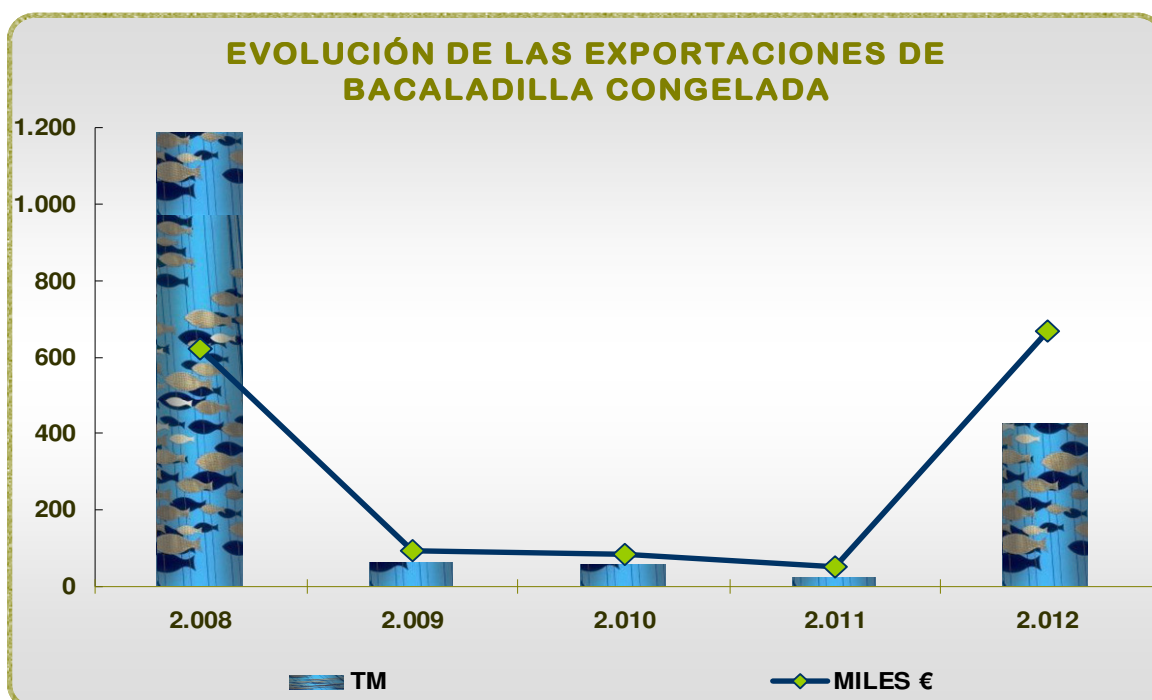
En 2012 la totalidad de las exportaciones de bacaladilla fresca y refrigerada se dirigen a los países comunitarios, destacando las destinadas a Portugal con un volumen de 635 Tm. y un valor de 1,5 millones de euros.



BACALADILLA CONGELADA

EXPORTACIONES DE BACALADILLA CONGELADA	2.008	2.009	2.010	2.011	2.012
TM	1.184	62	55	24	424
MILES €	622	94	86	52	667

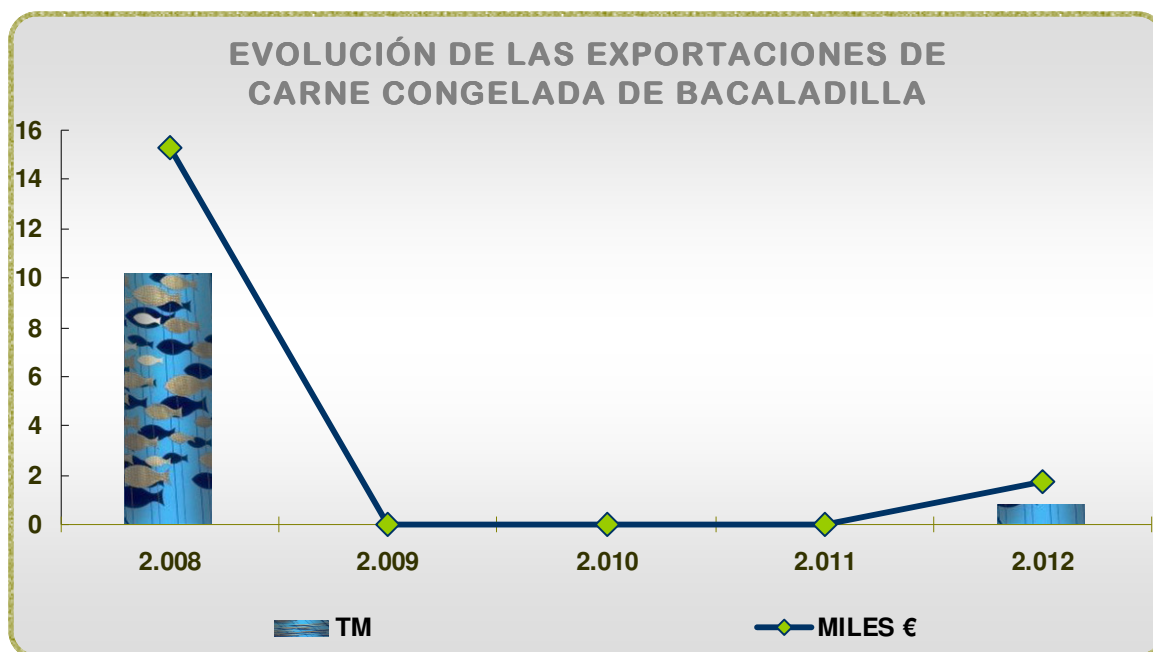
Las exportaciones de bacaladilla congelada sufrieron un gran descenso en 2009 pasando de exportar 1.184 Tm. en 2008 a 24 Tm. en 2011. En 2012 Tm. se recupera , llegando a un volumen de 424Tm., aunque sigue siendo un 64% inferior al de 2008.



Las exportaciones de bacaladilla congelada en 2012 se dirigen principalmente a Ucrania, Rumania y Portugal.

CARNE CONGELADA BACALADILLA

EXPORTACIONES DE CARNE CONGELADA DE BACALADILLA	2.008	2.009	2.010	2.011	2.012
TM	10	0	0	0	1
MILES €	15	0	0	0	2



Al igual que en las importaciones, las exportaciones de carne congelada de caballa son mínimas. Durante el periodo analizado, se observa un decremento en el año 2009, llegando a desaparecer durante el periodo 2009-2011. En el 2012 se ha conseguido una ligera recuperación con un volumen de 2Tm. exportadas.

6. PRECIOS

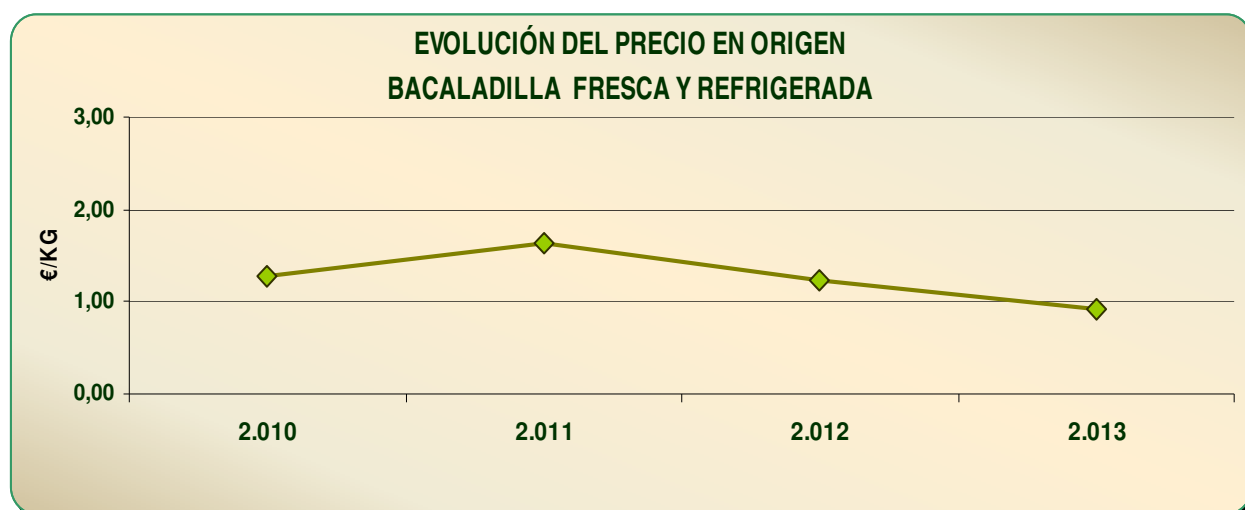
PRECIOS EN EL MERCADO NACIONAL

PRECIOS EN ORIGEN.

- Precios en origen (Fuente: Secretaría General de Pesca)

PRECIOS EN ORIGEN	2.010	2.011	2.012	2.013
BACALADILLA FRESCA	1,27	1,63	1,23	0,91

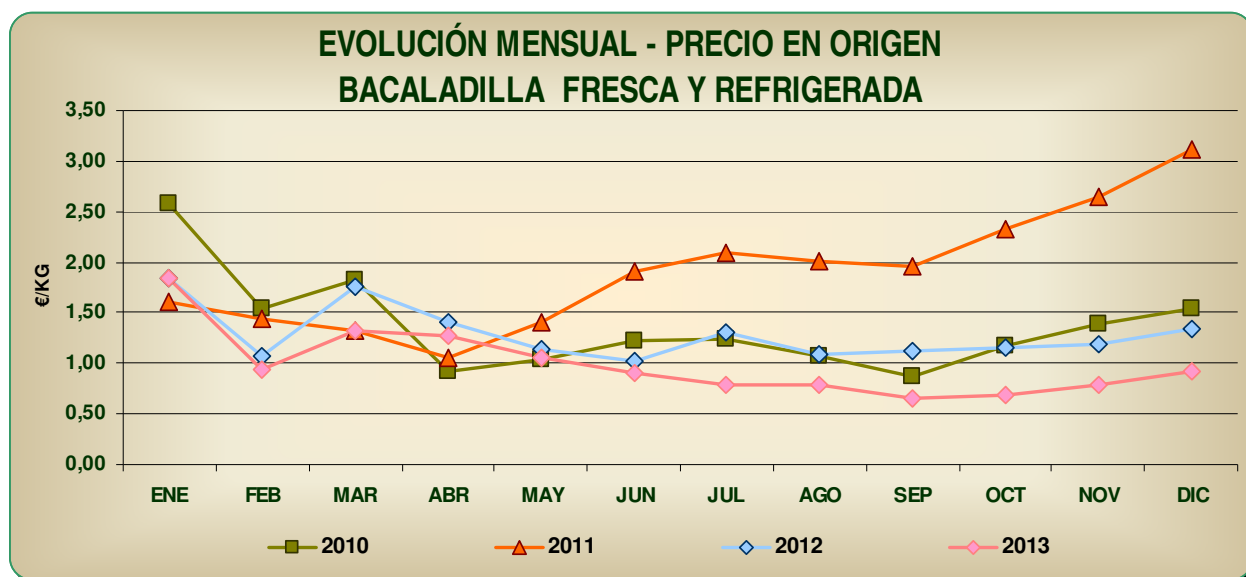
Durante el periodo de estudio el precio en origen ha tenido cierta estabilidad, aunque con un pequeño aumento en 2011, produciéndose un fuerte descenso en 2013. En el año 2011 se consigue el precio más alto de todo el periodo, con un valor de 1,63 €/Kg. y en 2013 el menor con 0,91€/Kg.





PRECIOS EN ORIGEN	2010	2011	2012	2013
ENERO	2,57	1,61	1,85	1,85
FEBRERO	1,54	1,44	1,08	0,93
MARZO	1,83	1,32	1,75	1,33
ABRIL	0,93	1,06	1,41	1,27
MAYO	1,05	1,41	1,14	1,06
JUNIO	1,23	1,90	1,03	0,90
JULIO	1,24	2,09	1,30	0,79
AGOSTO	1,07	2,00	1,09	0,79
SEPTIEMBRE	0,87	1,95	1,12	0,65
OCTUBRE	1,17	2,32	1,15	0,68
NOVIEMBRE	1,39	2,65	1,19	0,78
DICIEMBRE	1,54	3,12	1,33	0,92

Durante el período de estudio (2010-2013) se observa un comportamiento estacional bastante similar en todos los años, destacando la subida de precio en el año 2011..



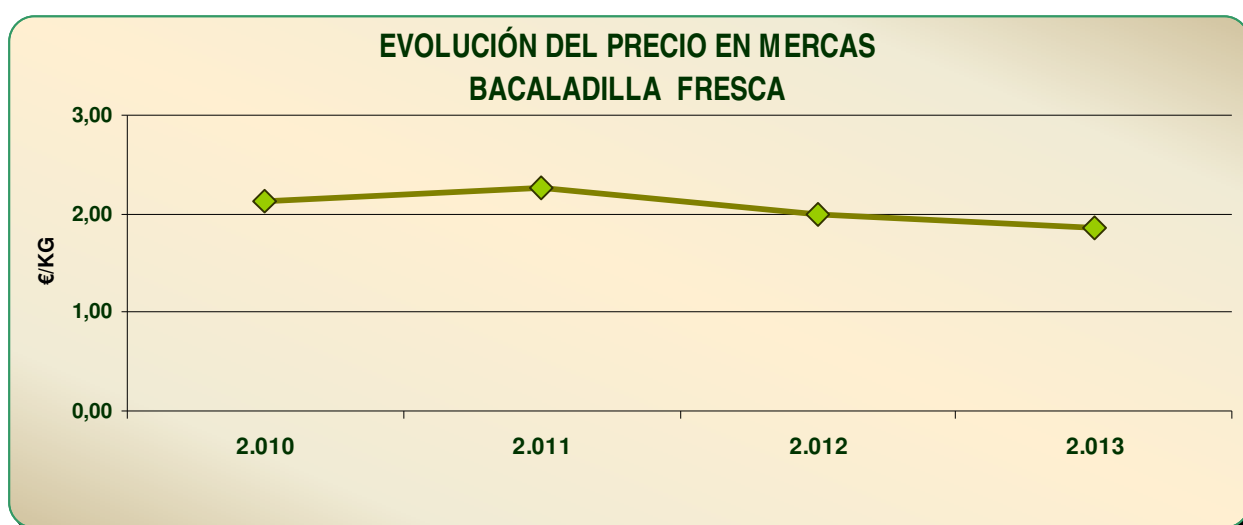
PRECIOS MERCAS

- Precios medios ponderados nacionales en mercados centrales de la red MERCAS



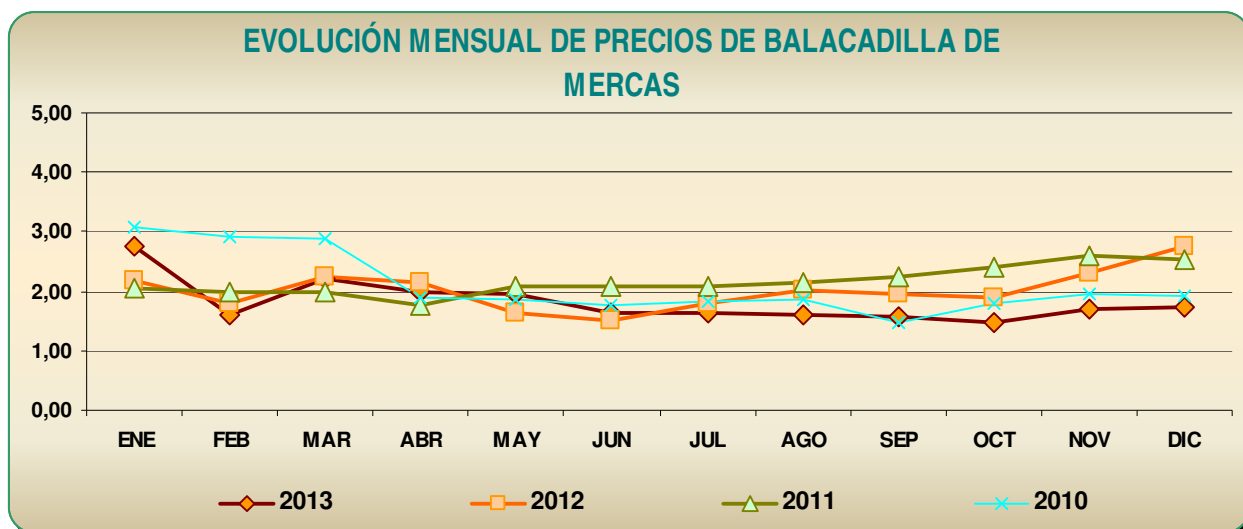
PRECIOS EN MERCAS	2.010	2.011	2.012	2.013
BACALADILLA FRESCA	2,13	2,26	2,00	1,86

El comportamiento del precio en la red de Mercas ha sido paralelo al de origen, destacando en ambos caso el precio más alto 2,26 €/Kg. obtenido en el año 2011 y el más bajo 1,86€/Kg. en el 2013



MERCAS	2013	2012	2011	2010
ENERO	2,76	2,18	2,06	3,08
FEBRERO	1,60	1,79	2,00	2,91
MARZO	2,21	2,26	1,99	2,89
ABRIL	2,00	2,16	1,77	1,91
MAYO	1,97	1,63	2,10	1,86
JUNIO	1,63	1,50	2,08	1,76
JULIO	1,63	1,79	2,08	1,82
AGOSTO	1,61	2,03	2,15	1,85
SEPTIEMBRE	1,56	1,97	2,23	1,48
OCTUBRE	1,49	1,90	2,39	1,80
NOVIEMBRE	1,71	2,30	2,61	1,97
DICIEMBRE	1,74	2,77	2,54	1,93

A continuación se puede observar las variaciones estacionales de manera clara. El precio de la Bacaladilla en MERCAS mantiene la misma tendencia durante el periodo.

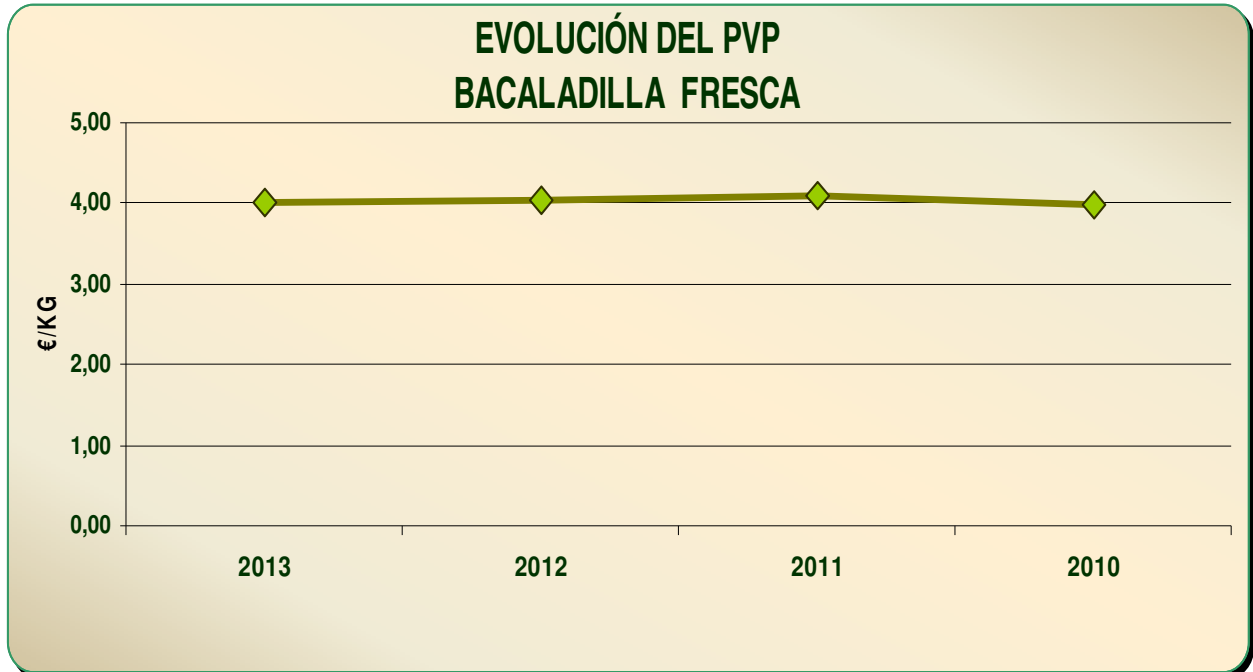


PRECIOS DE VENTA AL PÚBLICO

PRECIO DE VENTA AL PUBLICO ²	2.010	2.011	2.012	2.013
BACALADILLA FRESCA	3,97	4,10	4,05	4,01

Los precios medios nacionales en establecimientos detallistas han permanecido casi inalterables a lo largo de todo el período de estudio, con una trayectoria similar a los precios en Mercas. El precio mas alto es en 2011 con un valor de 4,10 €/Kg., y el más bajo en 2010 con 3,97€/Kg.

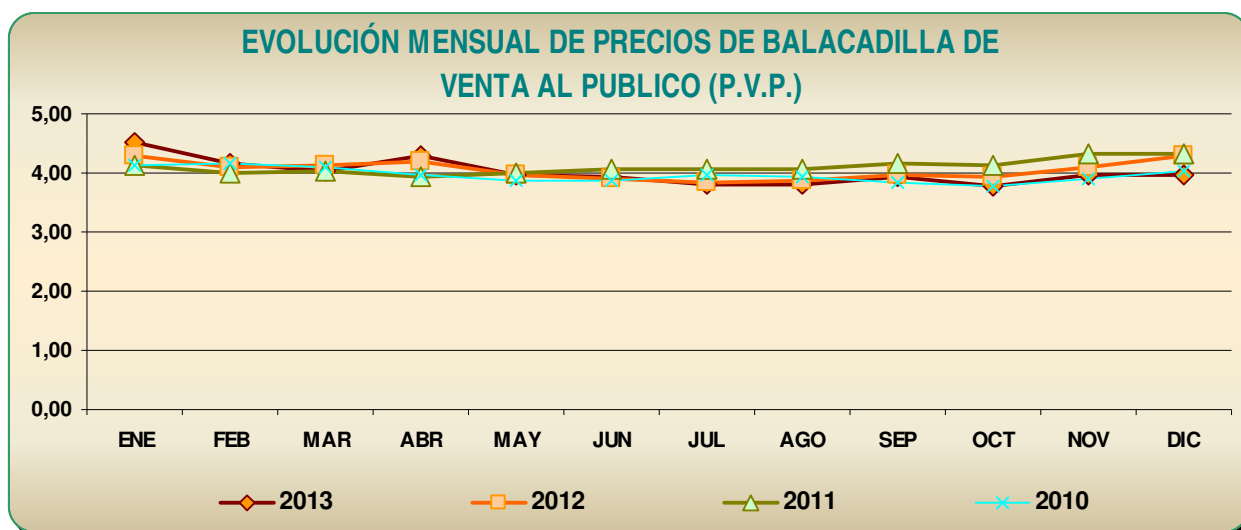
² Fuente: Observatorio de precios (MAGRAMA)





P.V.P.	2013	2012	2011	2010
ENE	4,52	4,28	4,13	4,14
FEB	4,16	4,11	4,00	4,17
MAR	4,02	4,13	4,03	4,11
ABR	4,28	4,19	3,95	3,98
MAY	3,95	3,98	4,00	3,88
JUN	3,94	3,91	4,07	3,89
JUL	3,82	3,84	4,07	3,96
AGO	3,81	3,86	4,07	3,95
SEP	3,94	3,95	4,16	3,83
OCT	3,79	3,94	4,13	3,79
NOV	3,98	4,09	4,33	3,89
DIC	3,96	4,30	4,31	4,04

En el gráfico siguiente se observan las variaciones estacionales de manera clara. El precio de la Bacaladilla se mantiene estable sin apenas variaciones, manteniéndose el precio durante todo el año rondando los 4 €/Kg.



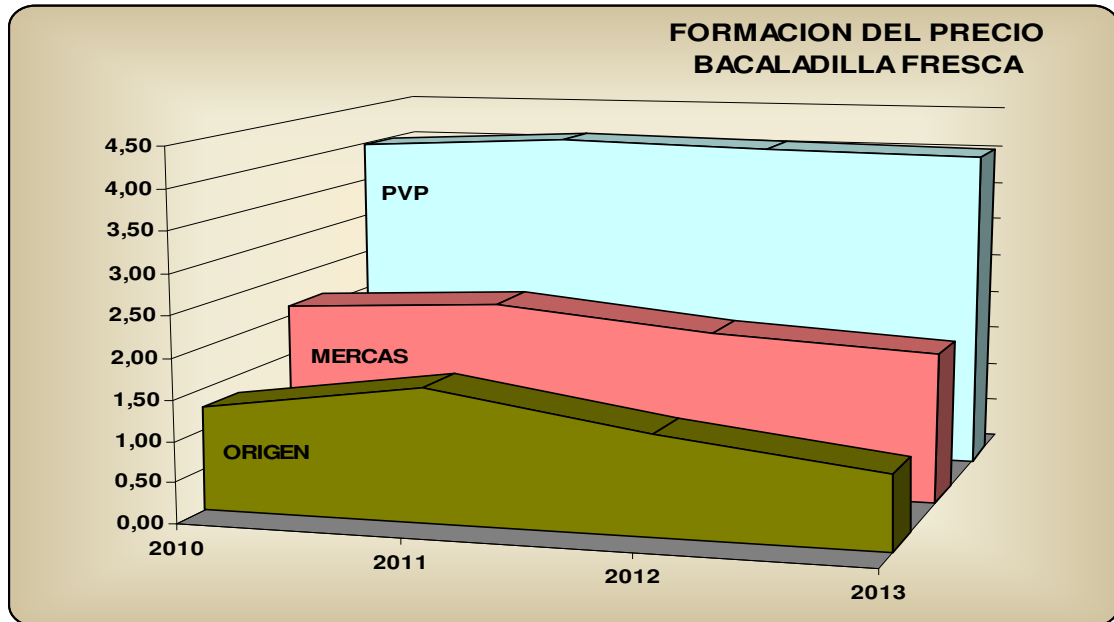


FORMACION DEL PRECIO

Diferencia de precios en las distintas fases de la comercialización. PRECIOS				
MERCADO NACIONAL €/KG.				
BACALADILLA FRESCA				
	2010	2011	2012	2013
ORIGEN	1,27	1,63	1,23	0,91
MERCAS	2,13	2,26	2,00	1,86
PVP	3,97	4,10	4,05	4,01
% MAYORISTA / ORIGEN	167,43	138,35	162,80	204,93
% PVP / MAYORISTA	186,38	181,58	202,39	215,59
% PVP / ORIGEN	312,06	251,21	329,49	441,82

En el proceso de formación de los precios se puede observar que las variaciones en los mismos son muy acusadas en origen y mayorista, mientras que en el precio al consumidor dichas variaciones no son tan evidentes, es decir, el escalón “destino” absorbe las fluctuaciones que se producen en los dos escalones anteriores, manteniendo una línea casi homogénea.

Este proceso si se deja notar si comparamos los porcentajes absolutos de beneficios entre los tres agentes de la cadena de valor. En este caso la diferencia más significativa es entre origen u destino, es decir entre productores y consumidores, con valores que van desde el 251% hasta el 442%. Estos márgenes comerciales que pueden parecer demasiado elevados, se puede explicar, en cierta medida, por los costes añadidos en el proceso de clasificado, embalado y transporte de la materia prima desde las lonjas donde se produce la primera venta hasta el mostrador/lineal donde es comprado por el consumidor.





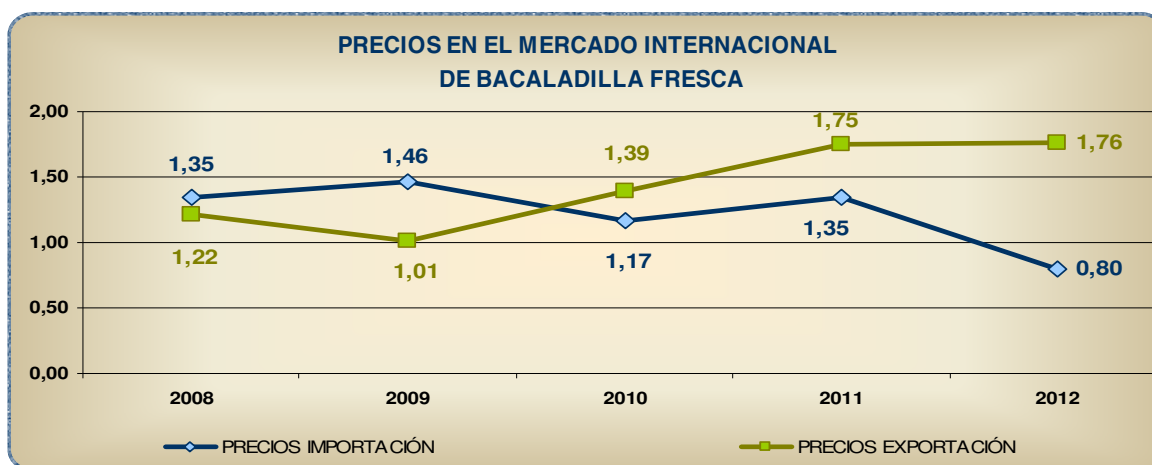
PRECIOS EN EL COMERCIO INTERNACIONAL

PRECIOS DE LA BACALADILLA FRESCA O REFRIGERADA

El volumen importado y exportado de bacaladilla fresca y refrigerada de terceros países es marginal, por lo que el precio de dicha procedencia no afecta a las condiciones del mercado.

PRECIOS DE IMPORTACIÓN DE BACALADILLA FRESCA (€/KG)					
	2008	2009	2010	2011	2012
TP	3,00	4,49			
UE	1,35	1,46	1,17	1,35	0,80
MEDIO	1,35	1,46	1,17	1,35	0,80

El precio medio de importación de la bacaladilla durante el periodo se ha mantenido estable con pequeñas oscilaciones, que rondan el 1,17 €/Kg. y 1,46 €/Kg., sin embargo en 2012 sufre una bajada del 40% quedando un precio 0,80€/Kg. El precio se ha mantenido inferior al de producción.



El precio medio de exportación ha tenido un comportamiento ascendente durante el periodo pasando de 1,01€/Kg. en 2009 a 1,76 €/Kg. en 2012, esto supone una subida de un 74,2%.

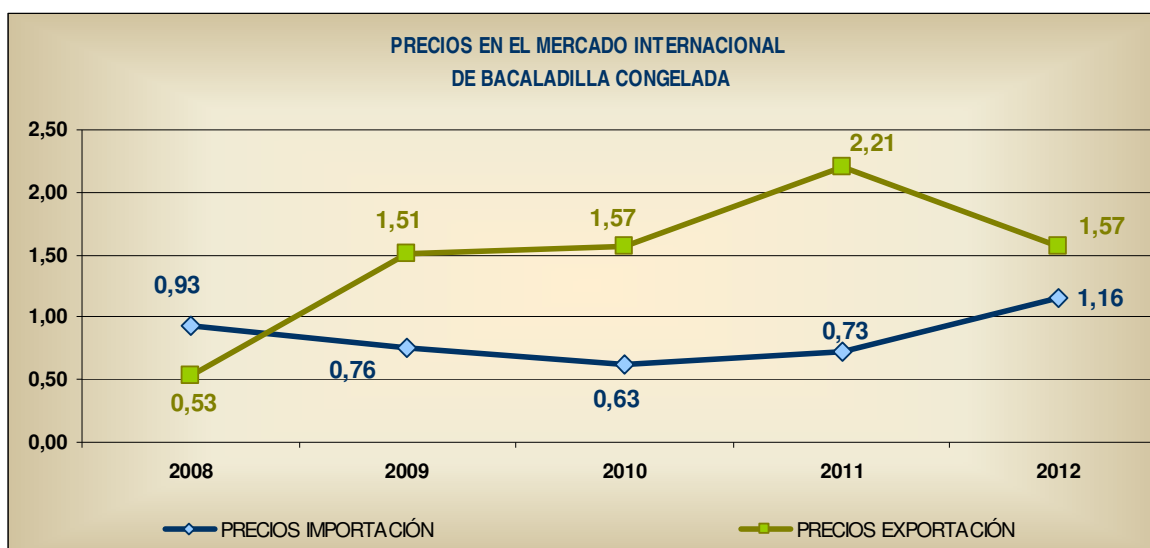
PRECIOS DE EXPORTACIÓN DE BACALADILLA FRESCA (€/KG)					
	2008	2009	2010	2011	2012
TP		1,00			
UE	1,22	1,01	1,39	1,75	1,76
MEDIO	1,22	1,01	1,39	1,75	1,76



PRECIOS DE LA BACALADILLA CONGELADA

PRECIOS DE IMPORTACIÓN DE BACALADILLA CONGELADA (€/KG)					
	2008	2009	2010	2011	2012
TP	1,53	1,46		1,15	1,38
UE	0,66	0,60	0,63	0,72	0,93
MEDIO	0,93	0,76	0,63	0,73	1,16

El precio medio de importación de la bacaladilla congelada va descendiendo lentamente durante todo el periodo hasta el año 2011 y 2012 donde experimenta un repunte notable.



El precio de exportación durante todo el periodo ha tenido un comportamiento al alza hasta el año 2011, triplicando su precio de 0,53€/Kg. en 2008 a 2,21 €/Kg. en 2011. En el año 2012 sufre una pequeña bajada de un 31% resultando un precio medio de 1,57 €/Kg.

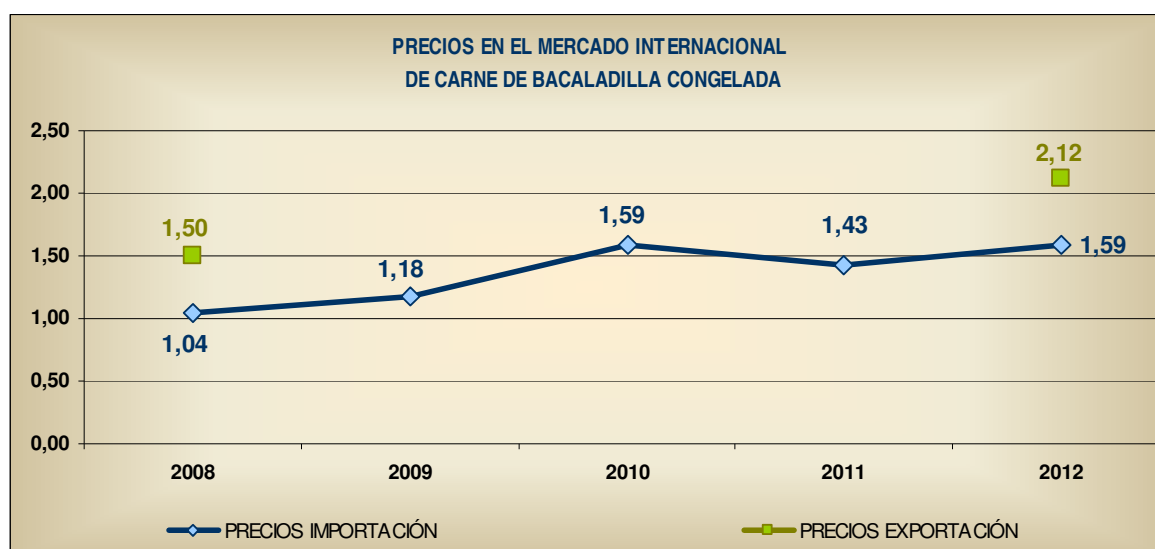
PRECIOS DE EXPORTACIÓN DE BACALADILLA CONGELADA (€/KG)					
	2008	2009	2010	2011	2012
TP	0,42	0,98	0,91		1,33
UE	0,60	1,65	2,15	2,21	1,77
MEDIO	0,53	1,51	1,57	2,21	1,57



PRECIOS DE LA CARNE CONGELADA DE BACALADILLA

El precio medio de importación de la carne congelada de bacaladilla se incrementa progresivamente durante toda la fase de estudio.

PRECIOS DE IMPORTACIÓN DE CARNE CONGELADA DE BACALADILLA (€/KG)					
	2008	2009	2010	2011	2012
TP	1,22		1,50	1,11	
UE	0,97	1,18	1,83	1,74	1,59
MEDIO	1,04	1,18	1,59	1,43	1,59



El volumen exportado de carne de bacaladilla congelada es mínimo, por lo que el precio de dicha presentación no influye en la situación del mercado.

PRECIOS DE EXPORTACIÓN DE CARNE CONGELADA DE BACALADILLA (€/KG)					
	2008	2009	2010	2011	2012
TP					
UE	1,50				2,12
MEDIO	1,50				2,12



MINISTERIO
DE MEDIO AMBIENTE
Y MEDIO RURAL Y MARINO

SECRETARIA GENERAL DEL MAR

DIRECCION GENERAL
DE ORDENACIÓN PESQUERA

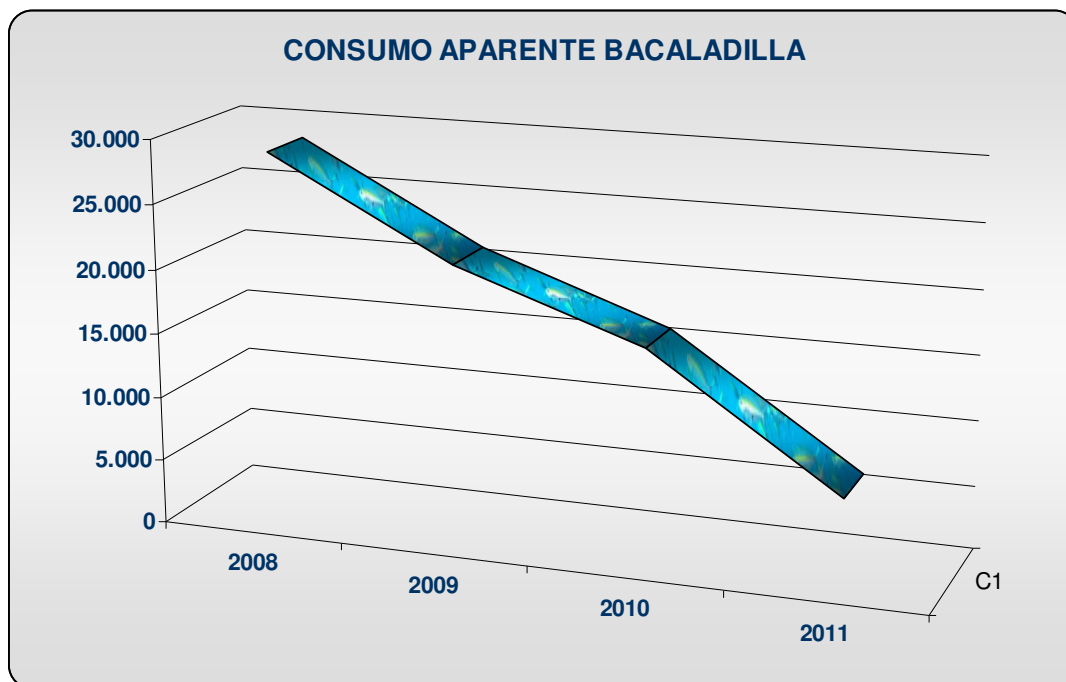


7. EVOLUCIÓN DEL CONSUMO APARENTE

BACALADILLA FRESCA

CONSUMO APARENTE DE BACALADILLA (Tm.)				
	2008	2009	2010	2011
PRODUCCION	27.958	20.270	14.837	5.884
IMPORTACIONES	2.245	1.369	1.455	686
EXPORTACIONES	1.511	415	179	141
CONSUMO APARENTE	28.692	21.224	16.113	6.429

Según se puede observar en el gráfico el consumo aparente de bacaladilla fresca tuvo un importante descenso a partir de 2008, pasando de consumir 28.692 Tm. a 6.429 Tm. en 2011, esto supone una reducción de casi un 77,5%.





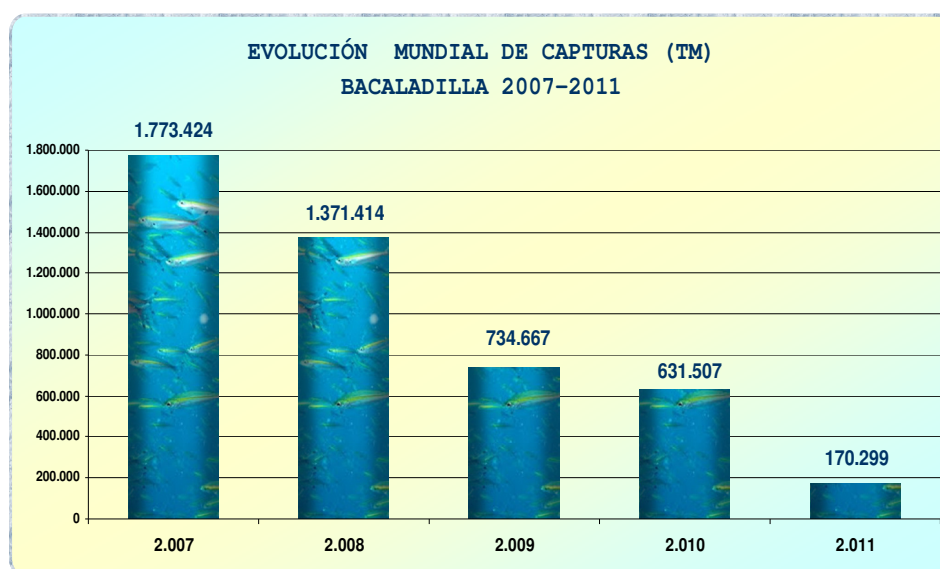
MINISTERIO
DE MEDIO AMBIENTE
Y MEDIO RURAL Y MARINO

SECRETARIA GENERAL DEL MAR

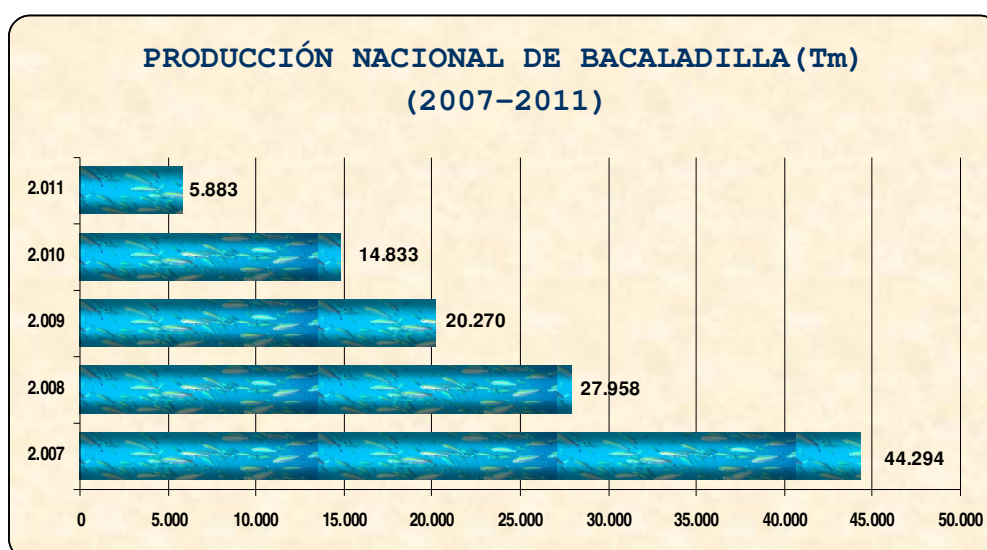
DIRECCION GENERAL
DE ORDENACIÓN PESQUERA

8. CONCLUSIONES

Las **capturas mundiales** de bacaladilla en los primeros años del periodo de estudio la bacaladilla alcanzó unos desembarques de más de 1 millón y medio de toneladas, pero a lo largo del periodo las capturas han sufrido un gran declive. En el año 2012 las capturas de bacaladilla se recuperaron hasta alcanzar 354.000 Tm. La especie más importante en cuanto a desembarques es la bacaladilla (*Micromesistius poutassous*).



Las **capturas nacionales**, al igual que las capturas mundiales, han sufrido un descenso de un 86,7%, de 44.294 Tm. capturadas en 2007 a 5.883 Tm. capturas en 2011. En 2012 se recuperan hasta alcanzar 7.463 Tm.



El RCE 104/2000 del Consejo, por el que se establece la **Organización Común de Mercados (OCM)** en el sector de los productos de la pesca y de la acuicultura, incluye la bacaladilla fresca y refrigerada (*Micromesistius poutassou*) en el anexo IV, por lo que esta sujeta al régimen de precios e intervenciones, susceptible de recibir ayudas por compensación financiera por las cantidades retiradas del mercado.

La Bacaladilla (*Micromesistius poutassou*) y la Polaca austral (*Micromesistius australis*) comparten el mismo **régimen arancelario**, estando gravadas con un arancel aduanero común del 7,5% tanto en estado fresco como congelado.

A lo largo de todo el periodo de estudio las **importaciones** de bacaladilla han sufrido un descenso de un 69,4%, de 2.245 Tm. en 2008 a 686 Tm. en 2011. Este descenso puede tener su explicación en la superexplotación a la que esta siendo sometida esta especie, ya que su nivel de capturas está muy próximo a su producción; ello impide la posibilidad de incremento de la producción.

IMPORTACIONES BACALADILLA	TONELADAS					MILES DE EUROS				
	2.008	2.009	2.010	2.011	2.012	2.008	2.009	2.010	2.011	2.012
BACALADILLA FRESCA	2.072	1.279	1.074	198	814	2.794	1.864	1.257	268	648
BACALADILLA CONGELADA	100	65	271	446	181	93	49	170	324	210
CARNE CONGELADA DE BACALADILLA	72	25	110	41	1	75	30	175	59	2
TOTALES	2.245	1.369	1.455	686	997	2.962	1.943	1.602	652	860

En el año 2012 se observa un incremento de un 45,3 % en la importación de bacaladilla llegando a las 997 Tm. con un valor de 0,8 millones de euros. El producto más importado es la bacaladilla fresca o refrigerada siendo un 81,7% de la importación total de esta especie.

Las **exportaciones** españolas de bacaladilla han experimentado un gran incremento en el último año pasando de exportar 141 Tm. en 2011 a 1.390Tm. en 2012 con un valor de 2,3 millones de euros.

EXPORTACIONES BACALADILLA	TONELADAS					MILES DE EUROS				
	2.008	2.009	2.010	2.011	2.012	2.008	2.009	2.010	2.011	2.012
BACALADILLA FRESCA	317	353	124	117	966	388	356	173	204	1.697
BACALADILLA CONGELADA	1.184	62	55	24	424	622	94	86	52	667
CARNE CONGELADA DE BACALADILLA	10	0	0	0	1	15	0	0	0	2
TOTALES	1.511	415	179	141	1.390	1.025	449	259	256	2.366

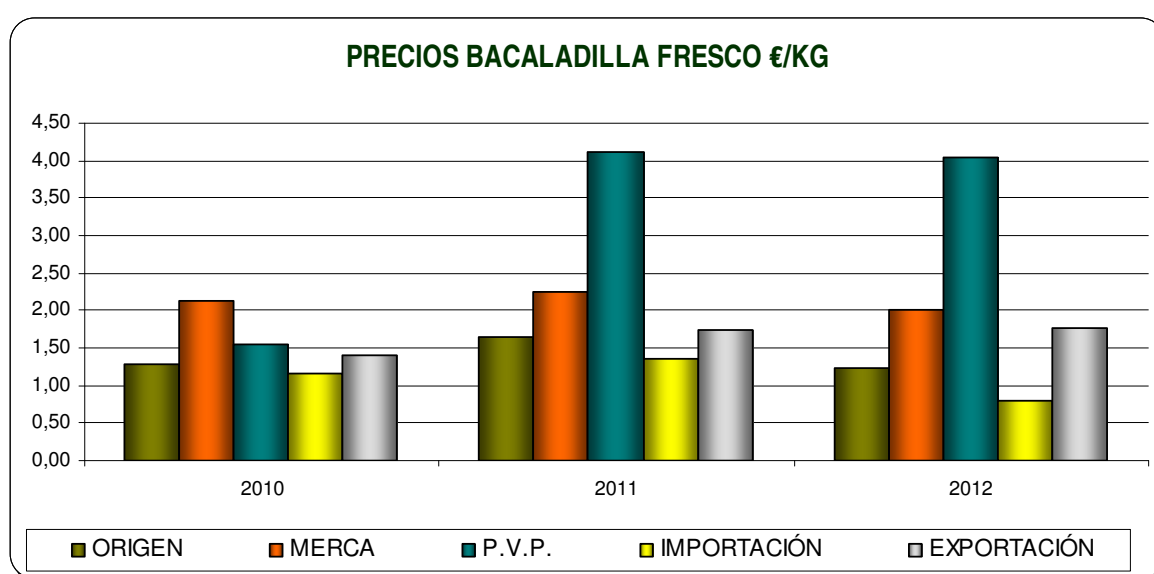
La mayor parte de las exportaciones se dirigen al mercado comunitario, principalmente Portugal, Italia y Grecia.

EVOLUCIÓN PRECIOS DE BACALADILLA					
AÑO	ORIGEN	MERCA	P.V.P.	IMPORTACIÓN	EXPORTACIÓN
2010	1,27	2,13	1,55	1,17	1,39
2011	1,63	2,26	4,10	1,35	1,75
2012	1,23	2,00	4,05	0,80	1,76

Durante el periodo de estudio el **precio en origen** ha tenido cierta estabilidad, aunque con un pequeño aumento en 2011, para luego bajar en 2012, siendo el del año 2011 el precio más alto de todo el periodo, con un valor de 1,63 €/Kg. y 2013 el menor con 0,91€/Kg.

El precio en **la red de Mercas** también se ha mantenido constante, aunque con un pequeño aumento durante los tres primeros años, para luego bajar en 2012. Siendo el del año 2011 el precio más alto de todo el periodo, con un valor de 2,26 €/Kg. y 2013 el menor con 1,86€/Kg.

Los precios medios en **establecimientos detallistas (PVP)** han permanecido casi inalterables a lo largo de todo el período de estudio, con una trayectoria similar a los precios en Mercas. El precio mas alto se alcanza en 2011 con un valor de 4,10 €/Kg., y el más bajo en 2010 con 3,97€/Kg.



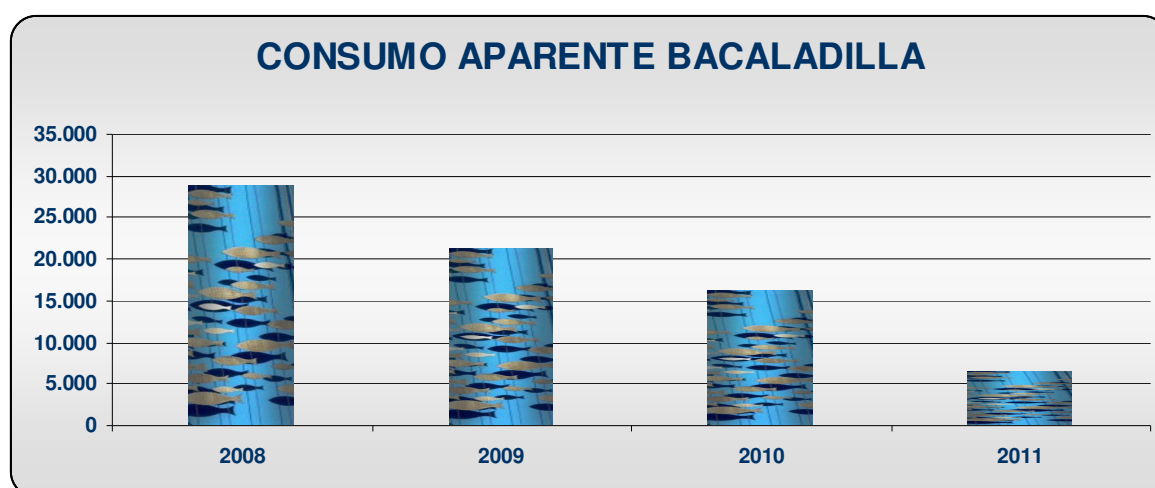
El volumen importado y exportado de bacaladilla fresca y refrigerada de terceros países es marginal, por lo que el precio de dicha procedencia no afecta a las condiciones del mercado.



El precio medio de **importación** de la bacaladilla fresca durante el periodo se ha mantenido estable con pequeñas oscilaciones, que rondan los 1,17 €/Kg y 1,46 €/Kg, excepto en 2012 que sufre una bajada de un 40% quedando un precio de 0,80€/Kg.

El precio de **exportación** también ha tenido un comportamiento ascendente pasando de 1,01€/Kg. en 2009 a 1,76 €/Kg. en 2012, esto significa una subida de un 74,2%.

El **consumo aparente** de bacaladilla fresca sufrió una importante disminución a partir de 2008, pasando de consumir 28.692 Tm. a 6.429 Tm. en 2011, esto supone una reducción de casi un 77,5%.





9. ANEXOS

03.02.69.85 BACALADILLA FRESCA O REFRIGERADA 2008						
Pais de Origen Destino	IMPORTACIONES			EXPORTACIONES		
	TM	MILES EUROS	€/kg	TM	MILES EUROS	€/kg
TOTAL UE	2.072	2.794	1,35	317	388	1,22
DINAMARCA	33	179	5,42	0	0	0,00
FRANCIA	14	40	2,81	2	5	2,85
GRECIA	0	0	0,00	1	2	1,89
IRLANDA	0	0	0,85	0	0	0,00
ITALIA	2	4	1,73	0	5	10,65
PAISES BAJOS	0	2	4,56	0	0	0,00
PORTUGAL	2.017	2.563	1,27	313	374	1,19
REINO UNIDO	5	5	1,10	0	0	0,00
TOTAL	2.072	2.794	1,35	317	388	1,22

03.03.79.83 BACALADILLA CONGELADA 2008						
Pais de Origen Destino	IMPORTACIONES			EXPORTACIONES		
	TM	MILES EUROS	€/kg	TM	MILES EUROS	€/kg
TOTAL TP	31	48	1,53	484	204	0,42
ARGELIA	0	0	0,00	59	75	1,27
BOSNIA-HERZEGOVINA	0	0	0,00	1	1	0,80
CHINA	0	0	0,00	423	127	0,30
JORDANIA	0	0	0,00	1	1	1,13
NORUEGA	21	13	0,61	0	0	0,00
TUNEZ	10	35	3,39	0	0	0,00
TOTAL UE	69	46	0,66	699	418	0,60
FRANCIA	0	0	0,00	9	3	0,30
IRLANDA	0	0	0,00	533	154	0,29
PAISES BAJOS	69	46	0,66	0	0	0,00
PORTUGAL	0	0	0,00	81	160	1,97
REINO UNIDO	0	0	0,00	72	94	1,30
RUMANIA	0	0	0,00	5	7	1,50
TOTAL	100	93	0,93	1.184	622	0,53

03.04.99.11 carne congelada de bacaladilla 2008						
	IMPORTACIONES			EXPORTACIONES		
	TM	MILES EUROS	€/kg	TM	MILES EUROS	€/kg
TOTAL TP	21	25	1,22	0	0	0,00
CHINA	21	25	1,22	0	0	0,00
TOTAL UE	51	50	0,97	10	15	1,50
ALEMANIA	51	50	0,97	0	0	0,00
PORTUGAL	0	0	0,00	10	15	1,50
TOTAL	72	75	1,04	10	15	1,50



03.02.69.82 BACALADILLA FRESCA O REFRIGERADA 2009						
Pais de Origen Destino	IMPORTACIONES			EXPORTACIONES		
	TM	MILES EUROS	€/kg	TM	MILES EUROS	€/kg
TOTAL TP	1	4	4,49	0	0	1,00
GIBRALTAR	0	0	0	0	0	1
ISLANDIA	1	4	4,49	0	0	0
TOTAL UE	1.278	1.860	1,46	352	355	1,01
DINAMARCA	26	106	4,02	0	0	0
FRANCIA	26	90	3,45	0	0	4,56
GRECIA	0	0	0	19	36	1,87
ITALIA	1	1	1,51	2	3	1,63
PORTUGAL	1.222	1.661	1,36	331	316	0,96
REINO UNIDO	2	2	0,95	0	0	0,00
TOTAL	1.279	1.864	1,46	353	356	1,01

03.03.79.83 BACALADILLA CONGELADA 2009						
Pais de Origen Destino	IMPORTACIONES			EXPORTACIONES		
	TM	MILES EUROS	€/kg	TM	MILES EUROS	€/kg
TOTAL TP	12	18	1,46	13	13	0,98
ARGELIA	0	0	0	3	4	1,16
ISLAS MALVINAS	9	10	1,04	0	0	0
TUNEZ	3	7	2,57	0	0	0
TURQUIA	0	1	3,79	0	0	0
UCRANIA	0	0	0	10	10	0,93
TOTAL UE	52	31	0,60	49	80	1,65
DINAMARCA	1	2	3,09	0	0	0
GRECIA	0	0	0	35	69	2
LITUANIA	0	0	0,00	10	3	0,34
PAISES BAJOS	50	27	0,54	0	0	0,00
PORTUGAL	2	2	1,46	4	8	2,07
TOTAL	65	49	0,76	62	94	1,51

03.04.99.11 carne congelada de bacaladilla 2009						
	IMPORTACIONES			EXPORTACIONES		
	TM	MILES EUROS	€/kg	TM	MILES EUROS	€/kg
TOTAL UE	25	30	1,18	0	0	0,00
ALEMANIA	25	30	1,18	0	0	0,00
TOTAL	25	30	1,18	0	0	0,00



03.02.69.82 BACALADILLA FRESCA O REFRIGERADA 2010						
Pais de Origen Destino	IMPORTACIONES			EXPORTACIONES		
	TM	MILES EUROS	€/kg	TM	MILES EUROS	€/kg
TOTAL UE	1.074	1.257	1,17	124	173	1,39
DINAMARCA	4	15	3,88	0	0	0
FRANCIA	2	5	2,36	0	0	11,5
GRECIA	0	0	0	1	5	3,46
IRLANDA	2	1	0,86	0	0	0
PAISES BAJOS	205	127	0,62	0	0	0
PORTUGAL	860	1.104	1,28	123	168	1,37
REINO UNIDO	1	3	4,10	0	0	0
TOTAL	1.074	1.257	1,17	124	173	1,39

03.03.79.83 BACALADILLA CONGELADA 2010						
Pais de Origen Destino	IMPORTACIONES			EXPORTACIONES		
	TM	MILES EUROS	€/kg	TM	MILES EUROS	€/kg
TOTAL TP	0	0	0	26	23	0,91
ARGELIA	0	0	0	3	2	0,6
MARRUECOS	0	0	0	22	21	0,96
TOTAL UE	271	170	0,63	29	63	2,15
GRECIA	0	0	0	26	54	2,1
IRLANDA	86	51	0,59	0	0	0
PAISES BAJOS	183	118	0,65	0	0	0
PORTUGAL	2	1	0,29	3	8	2,58
REINO UNIDO	0	1	2,81	0	0	0
TOTAL	271	170	0,63	55	86	1,57

03.04.99.11 carne congelada de bacaladilla 2010						
	IMPORTACIONES			EXPORTACIONES		
	TM	MILES EUROS	€/kg	TM	MILES EUROS	€/kg
TOTAL TP	81	121	1,50	0	0	0,00
CHINA	65	84	1,3	0	0	0
MARRUECOS	16	37	2,3	0	0	0
TOTAL UE	29	54	2	0	0	0,00
ALEMANIA	29	54	1,83	0	0	0,00
TOTAL	110	175	1,59	0	0	0,00



03.02.69.82 BACALADILLA FRESCA O REFRIGERADA 2011						
Pais de Origen Destino	IMPORTACIONES			EXPORTACIONES		
	TM	MILES EUROS	€/kg	TM	MILES EUROS	€/kg
TOTAL UE	198	268	1,35	117	204	1,75
ALEMANIA	0	0	0	0	0	1,8
FRANCIA	3	6	2,02	0	0	1,7
GRECIA	0	0	0	0	1	2,3
IRLANDA	0	1	1,19	0	0	0
ITALIA	1	1	1,00	1	2	4
PORTUGAL	190	254	1,34	116	201	1,74
REINO UNIDO	4	6	1,49	0	0	0
TOTAL	198	268	1,35	117	204	1,75

03.03.79.83 BACALADILLA CONGELADA 2011						
Pais de Origen Destino	IMPORTACIONES			EXPORTACIONES		
	TM	MILES EUROS	€/kg	TM	MILES EUROS	€/kg
TOTAL TP	3	3	1,15	0	0	0,00
ISLAS FEREOE	3	3	1,15	0	0	0
TOTAL UE	444	321	0,72	24	52	2,21
DINAMARCA	1	3	3,26	0	0	0
GRECIA	0	0	0	21	43	2,07
IRLANDA	45	38	0,86	0	0	0
PAISES BAJOS	311	195	0,63	0	0	0
PORTUGAL	87	85	0,97	3	10	3,13
REINO UNIDO	0	1	6,38	0	0	0
TOTAL	446	324	0,73	24	52	2,21

03.04.99.11 carne congelada de bacaladilla 2011						
	IMPORTACIONES			EXPORTACIONES		
	TM	MILES EUROS	€/kg	TM	MILES EUROS	€/kg
TOTAL TP	20	23	1,11	0	0	0,00
CHINA	20	23	1,11	0	0	0
TOTAL UE	21	36	1,74	0	0	0,00
ALEMANIA	21	36	1,74	0	0	0
TOTAL	41	59	1,43	0	0	0,00



03.02.56.00 BACALADILLA FRESCA O REFRIGERADA 2012						
Pais de Origen Destino	IMPORTACIONES			EXPORTACIONES		
	TM	MILES EUROS	€/kg	TM	MILES EUROS	€/kg
TOTAL UE	814	647	0,80	966	1.696	1,76
ALEMANIA	0	0	0	4	11	2,77
FRANCIA	18	16	0,87	2	4	1,72
GRECIA	0	0	0	146	294	2,01
IRLANDA	5	6	1,31	0	0	0
ITALIA	7	6	0,79	178	390	2,19
PORTUGAL	779	612	0,79	635	996	1,57
REINO UNIDO	5	6	1,21	0	0	1,91
TOTAL	814	647	0,80	966	1.696	1,76

03.03.79.83 BACALADILLA CONGELADA 2012						
Pais de Origen Destino	IMPORTACIONES			EXPORTACIONES		
	TM	MILES EUROS	€/kg	TM	MILES EUROS	€/kg
TOTAL TP	93	129	1,38	188	249	1,33
ARGELIA	0	0	0	2	2	0,95
ARGENTINA	1	1	0,6	0	0	0
CAMERUN	0	0	0	3	2	0,59
ISLAS MALVINAS	92	128	1,39	0	0	0
RUSIA	0	0	0	30	21	0,69
UCRANIA	0	0	0	153	225	1,47
TOTAL UE	88	81	0,93	236	418	1,77
AUSTRIA	0	0	0	1	4	4,1
BULGARIA	0	0	0	13	23	1,8
ESLOVAQUIA	0	0	0	6	12	2,11
ESLOVENIA	0	0	0	5	16	3,22
FRANCIA	0	0	3,9	6	12	2
GRECIA	0	0	0	3	7	2,56
HUNGRIA	0	0	0	5	9	1,62
ITALIA	0	1	5,44	4	17	3,91
LITUANIA	0	0	0	37	34	0,94
PAISES BAJOS	69	56	0,8	0	0	0
POLONIA	0	0	0	50	109	2,19
PORTUGAL	18	25	1,36	51	85	1,68
RUMANIA	0	0	0	56	89	1,6
TOTAL	181	210	1,16	424	667	1,57

03.04.95.60 carne congelada de bacaladilla 2012						
Pais de Origen Destino	IMPORTACIONES			EXPORTACIONES		
	TM	MILES EUROS	€/kg	TM	MILES EUROS	€/kg
TOTAL UE	1	2	1,59	1	2	2,12
ALEMANIA	1	2	1,59	0	0	0
POLONIA	0	0	0	1	2	2,12
TOTAL	1	2	1,59	1	2	2,12