



MINISTERIO  
DE AGRICULTURA, ALIMENTACIÓN  
Y MEDIO AMBIENTE

SECRETARÍA GENERAL DE PESCA

DIRECCION GENERAL  
DE ORDENACION PESQUERA  
SUBDIRECCION GENERAL  
DE ECONOMIA PESQUERA



# INTERCAMBIOS COMERCIALES DE PRODUCTOS PESQUEROS

ESPAÑA – LIBIA



ENERO 2016



Libia es un país soberano del norte de África, ubicado en el Magreb. Su capital es Trípoli. Limita con el mar Mediterráneo al norte, al oeste con Túnez y Argelia, al suroeste con Níger, al sur con Chad, al sureste con Sudán y al este con Egipto.

Libia posee 1.770 km de costa sobre el mar Mediterráneo, pero hacia el interior del país no hay presencia de aguas superficiales.

La acuicultura es una actividad relativamente reciente en Libia. Este sector inicia su desarrollo con el cultivo de una variedad de especies dulceacuícolas a principios de los años 70s. Debido a las limitaciones en fuentes de agua dulce, se han utilizado las presas y lagos para realizar cultivos semi-intensivos de varias especies.

A principios de los 90s, se introdujo la tilapia del Nilo. Esta especie tuvo una buena aceptación en el mercado local gracias a su aspecto físico y su sabor, ayudando a que la producción se incrementara rápidamente aprovechando el agua de los canales de irrigación de la producción agrícola.

Debido a que no se ha desarrollado una demanda importante para los productos acuícolas y que el consumo per cápita es muy bajo, los productores prefieren exportar la totalidad de su producción.

Aunque no existen estadísticas disponibles en relación a los peces cultivados, el principal producto de acuicultura es la tilapia; tiene demanda local y se vende de manera directa del productor al consumidor. Según datos FAO de 2013 la producción acuícola de tilapia fue 10 Tm.

Posee unas zonas ricas de pesca en el Mediterráneo, pero esta riqueza apenas es explotada. El sector pesquero emplea a menos del 0,0025% de la población de Libia. Sin embargo, este sector desempeña un importante papel en la economía como apoyo a la exportación.



En el año 2013, según los datos FAO, Libia ocupó la posición 118 en ranking mundial de capturas y el puesto 178 en el ranking de acuicultura.

Las principales especies capturadas en Libia son para consumo humano directo; destaca principalmente la alacha y los galludos. Le siguen en importancia la breca, los salmonetes y los jureles, entre otros.

PRODUCCIÓN PESQUERA AÑO 2013	
LIBIA	TM
Alacha o <i>Sardinella aurita</i>	6.800
Galludos	5.100
Breca	4.850
Salmonetes nep	4.150
Jureles nep	2.080
Boga	1.500
Sepia común	1.230
Atún rojo del Atlántico	933
Resto	9.361
<b>TOTAL</b>	<b>36.004</b>

Fuente: FishstatJ (FAO)



## COMERCIO PRODUCTOS PESQUEROS UE-LIBIA

Para el año 2014 no existen productos importados a la UE procedentes de Libia.

Los productos más representativos que la Unión Europea exportó a Libia son:

PRINCIPALES PRODUCTOS EXPORTADOS		
UE - LIBIA	Tm	Miles €
AÑO 2014		
PREPARADOS Y CONSERVAS DE ATÚN	1.132	6.864
CABALLA CONGELADA	1.029	1.066
PESCADO CONGELADO	827	1.013
DORADA CONGELADA	546	2.489
JUREL CONGELADO	136	139
RESTO	278	958
TOTAL	3.948	12.530

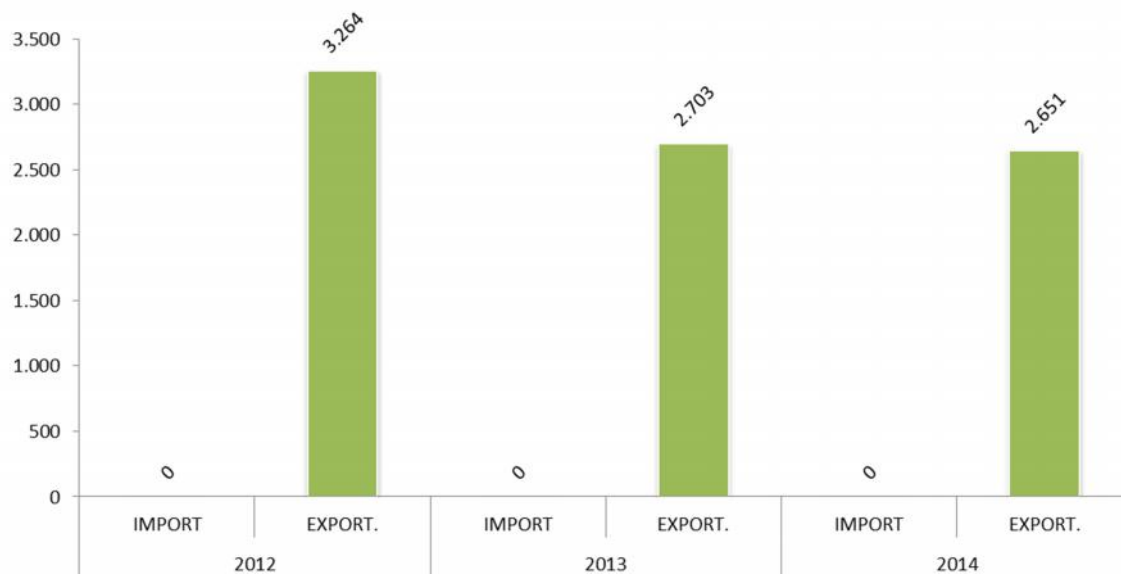
Fuente: EUROSTAT



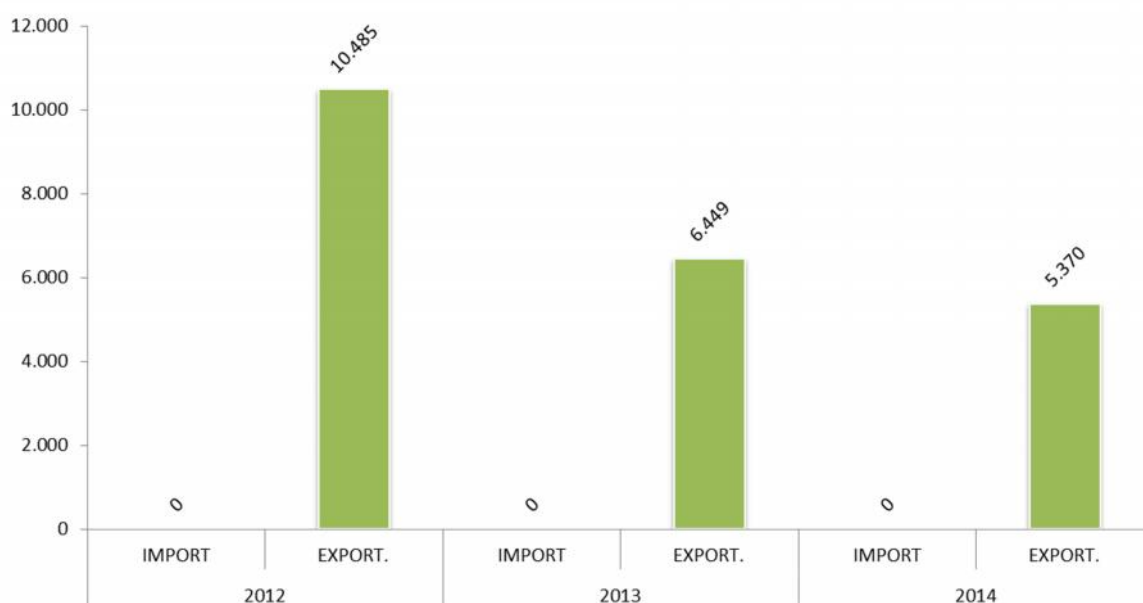
## INTERCAMBIOS COMERCIALES ESPAÑA – LIBIA

Las relaciones comerciales entre España y Libia presentan solo una dirección, las exportaciones, ya que no se importa ningún producto pesquero.

**BALANZA COMERCIAL DE PRODUCTOS PESQUEROS  
ESPAÑA - LIBIA (Tm) 2012-2014**



**BALANZA COMERCIAL DE PRODUCTOS PESQUEROS  
ESPAÑA - LIBIA (Miles €) 2012-2014**



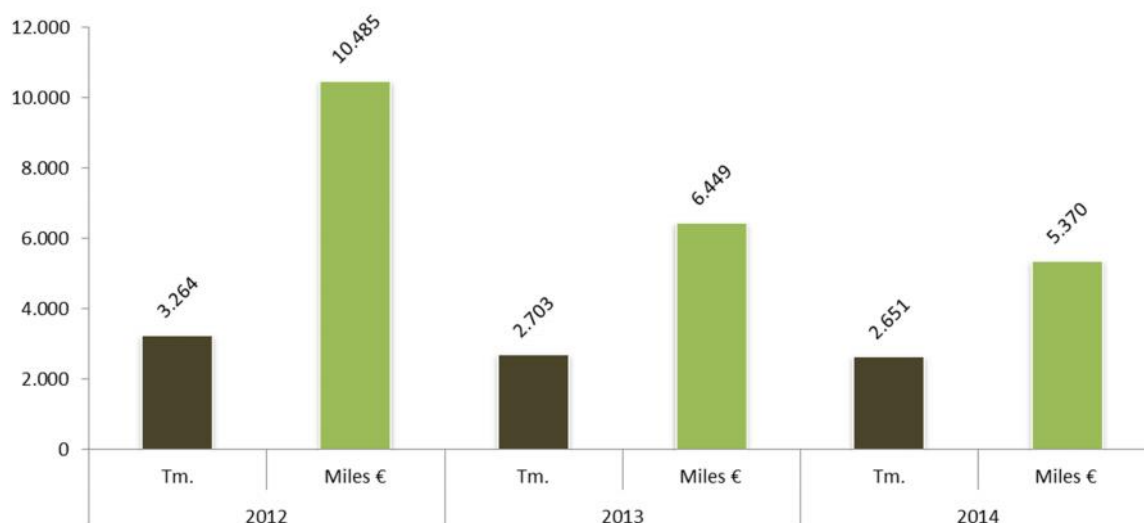


Las exportaciones españolas de productos pesqueros a Libia, alcanzaron un total de 2.651Tm. con un valor de 5,38 millones de euros en 2014.

COMERCIO EXTERIOR ESPAÑA - LIBIA EXPORTACIONES						
PARTIDAS	2012		2013		2014	
	Tm.	Miles €	Tm.	Miles €	Tm.	Miles €
03.03 PESCADO CONGELADO	1.312	1.520	1.837	1.955	2.055	2.349
03.04 FILETES Y CARNES	553	1.719	97	337	1	7
03.06 CRUSTACEOS	35	166	7	58	18	63
03.07 MOLUSCOS	16	50	65	235	37	122
16.04 PREP. CONSR. PESCADO	1.141	6.645	621	3.749	503	2.775
16.05 PREP.CONS. CRUSTACEOS Y MOLUSCOS	84	273	14	52	12	41
23.01.20 HARINAS DE PESCADO	124	112	62	62	24	13
<b>TOTAL</b>	<b>3.264</b>	<b>10.485</b>	<b>2.703</b>	<b>6.449</b>	<b>2.651</b>	<b>5.370</b>

Las exportaciones de 2012 a 2014 han tenido una trayectoria descendente, sobre todo en lo que al valor se refiere, disminuyendo un 48% en 2014 con respecto a 2012.

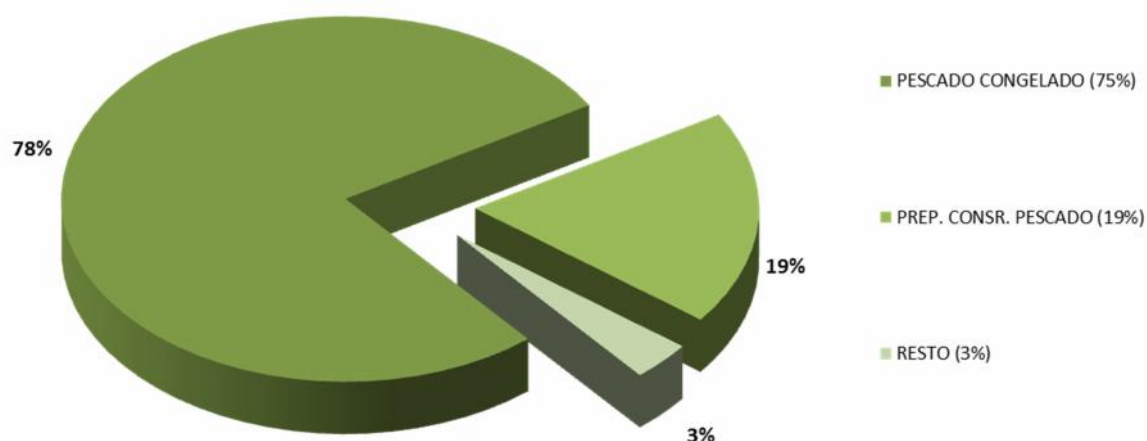
### EVOLUCIÓN DE LAS EXPORTACIONES ESPAÑA - LIBIA 2012-2014





El principal grupo de productos exportado en 2014 es el pescado congelado que se corresponde con un 78% del volumen total.

### EXPORTACIONES ESPAÑA- LIBIA - AÑO 2014 (TM)



El principal producto exportado son las caballas congeladas con un volumen de 1.029 Tm y un valor de 1,06 millones de euros, que se corresponde con un 61% de las exportaciones totales. Otros productos exportados serían otros pescados congelados, preparados y conservas de atún y los jureles congelados.

PRINCIPALES ESPECIES EXPORTADAS ESPAÑA - LIBIA	2014	
	Tm.	Miles €
CABALLAS CONGELADAS	1.029	1.066
PESCADO CONGELADO	800	949
PREP. Y CONS. DE ATÚN	466	2.623
JURELES CONGELADOS	136	139